

ORÇAMENTO

O Orçamento Municipal evidencia o esforço de Investimento e de controlo das despesas correntes de acordo com uma política de grande contenção, designadamente ao nível dos encargos fixos de funcionamento, o que vem sendo uma constante ao longo do mandato.

A afectação de 43% do orçamento para Investimento, sem recurso ao crédito, comprova a solidez financeira e o desenvolvimento sustentável do concelho. Isso mesmo é confirmado pelo facto de apenas se utilizar à data 26% da capacidade de endividamento líquido de que o Município dispõe (17,5 milhões de 67,9 milhões de euros).

O Plano Plurianual de Investimento inclui todos os projectos e acções a desenvolver no âmbito dos objectivos estabelecidos, prevendo para 2009 um investimento da ordem dos 48,3 milhões de euros.

ORÇAMENTO

O Orçamento Municipal consolidado apresenta um valor global de € 140.543.028,25 sendo € 111.897.298,25 correspondentes ao Orçamento da Câmara Municipal e € 28.645.730,00 aos Serviços Municipalizados de Água e Saneamento.

A estimativa de despesa e de receita para o próximo ano económico é apresentada no Quadro I, resumidos segundo os dois grandes agrupamentos da classificação económica: Despesa Corrente e Receita Corrente; Despesa de Capital e Receita de Capital.

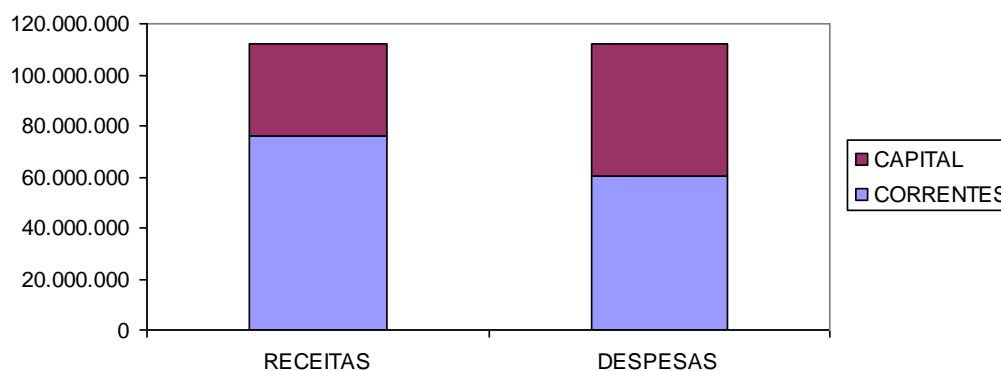
Quadro 1 – Receita e Despesa Prevista para 2009

	CORRENTES	CAPITAL	TOTAL
RECEITAS	76.346.108	35.551.191	111.897.298
DESPESAS	60.117.284	51.780.014	111.897.298
SALDO	16.228.823	-16.228.823	

Da observação do quadro resulta que a Receita e a Despesa previstas para 2009 ascende a 111,9 milhões de euros, constatando-se um “superavit” corrente superior a 16,2 milhões de euros, resultante da supremacia da Receitas Corrente relativamente à Despesa da mesma natureza e que se canaliza para financiar a Despesa de Capital em igual montante.



Figura 1 - Estrutura do Orçamento da Receita e Despesa para 2009



Na Figura 1 constata-se que a despesa de capital representa 46% da despesa total da autarquia, ilustrando as figuras seguintes a estrutura dos dois grandes agregados económicos: Receita e Despesa:

Figura 2 - Estrutura da Receita - 2009

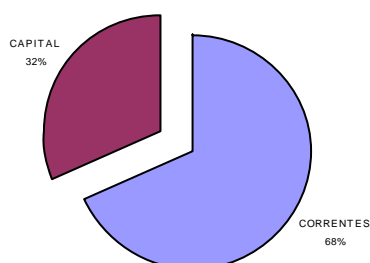
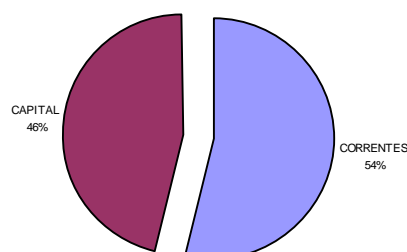


Figura 3 - Estrutura da Despesa - 2009



O crescimento da Despesa Corrente, previsto para 2009, não ultrapassa os 2%, conforme se constata no Quadro 2, evidenciando, mais uma vez, o esforço de contenção face mesmo ao crescimento nos últimos anos.

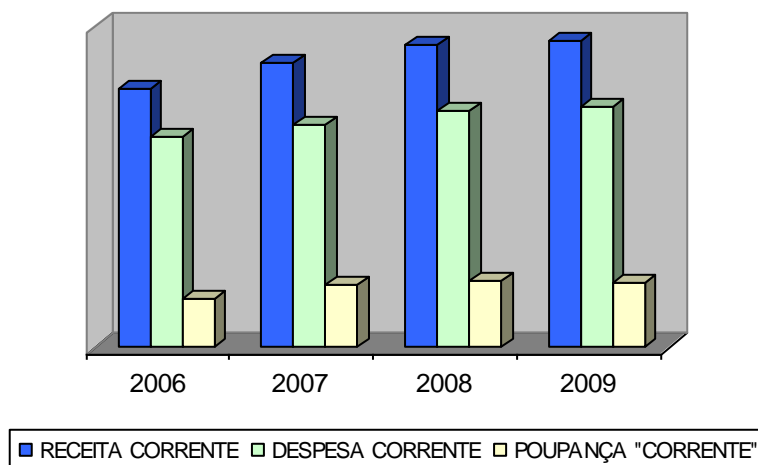
Quadro 2 - Evolução da Poupança "Corrente"

	2006	2007	2008	2009
RECEITA CORRENTE	64.249.931	71.031.894	75.471.346	76.346.108
DESPESA CORRENTE	52.268.379	55.520.470	58.884.584	60.117.284
POUPANÇA "CORRENTE"	11.981.551	15.511.424	16.586.762	16.228.823

Este esforço de contenção das Despesas Correntes permite manter o nível de poupança corrente, canalizando-a para Investimento:



Figura 4 - Evolução da Poupança "Corrente"



Analisada a estrutura da Receita (Quadro 3) e considerando os seus principais agregados, conclui-se que as Receitas Fiscais representam 38,9 % do total das Receitas e as Transferências 23,3% do total das receitas, com 43,6 e 26,1 milhões de euros, respectivamente.

Quadro 3 - Resumo da Receita e Despesa - 2009

RECEITAS	MONTANTE	%	DESPESAS	MONTANTE	%
RECEITAS CORRENTES			DESPESAS CORRENTES		
01 IMPOSTOS DIRECTOS	38.565.607	34,5	01 DESPESAS COM O PESSOAL	28.885.063	25,8
02 IMPOSTOS INDIRECTOS	5.004.361	4,5	02 AQUISIÇÃO DE BENS E SERVIÇOS	23.017.026	20,6
04 TAXAS, MULTAS E OUTRAS PENALIDADES	3.449.170	3,1	03 JUROS E OUTROS ENCARGOS	1.635.687	1,5
05 RENDIMENTOS DE PROPRIEDADE	2.704.466	2,4	04 TRANSFERÊNCIAS CORRENTES	5.091.874	4,6
06 TRANSFERÊNCIAS CORRENTES	16.847.353	15,1	05 SUBSÍDIOS	911.937	0,8
07 VENDA DE BENS E SERVIÇOS CORRENTES	9.551.647	8,5	06 OUTRAS DESPESAS CORRENTES	575.697	0,5
08 OUTRAS RECEITAS CORRENTES	223.504	0,2	TOTAL DAS DESPESAS CORRENTES	60.117.284	53,7
TOTAL DAS RECEITAS CORRENTES	76.346.108	68,2	DESPESAS DE CAPITAL		
RECEITAS DE CAPITAL			07 AQUISIÇÃO DE BENS DE CAPITAL	46.834.272	41,9
09 VENDAS DE BENS DE INVESTIMENTO	24.281.795	21,7	08 TRANSFERÊNCIAS DE CAPITAL	2.077.462	1,9
10 TRANSFERÊNCIAS DE CAPITAL	9.233.619	8,3	09 ACTIVOS FINANCEIROS	75.000	0,1
11 ACTIVOS FINANCEIROS	1.144.267	1,0	10 PASSIVOS FINANCEIROS	2.793.280	2,5
12 PASSIVOS FINANCEIROS	0	0,0	11 OUTRAS DESPESAS DE CAPITAL	0	0,0
13 OUTRAS RECEITAS DE CAPITAL	851.510	0,8	TOTAL DAS DESPESAS DE CAPITAL	51.780.014	46,3
TOTAL DAS RECEITAS DE CAPITAL	35.511.191	31,7	TOTAL GERAL	111.897.298	100,0
OUTRAS RECEITAS					
15 REPOSIÇÕES NÃO ABATIDAS NOS PAGAMENTOS	40.000	0,0			
16 SALDO DA GERÊNCIA ANTERIOR	0	0,0			
TOTAL DAS OUTRAS RECEITAS	40.000	0,0			
TOTAL GERAL	111.897.298	100,0			

No mesmo quadro verifica-se que a maior parcela do orçamento da Despesa é a rubrica Aquisição de Bens de Capital, representando 41,9% da Despesa Total, com 46,8 milhões de

euros. Contribuem significativamente para esta parcela os Investimentos com a Ampliação e Requalificação da Rede Escolar - 9,5 milhões de euros, e a Construção e Aquisição de Parques de Estacionamento - 12,5 milhões de euros.

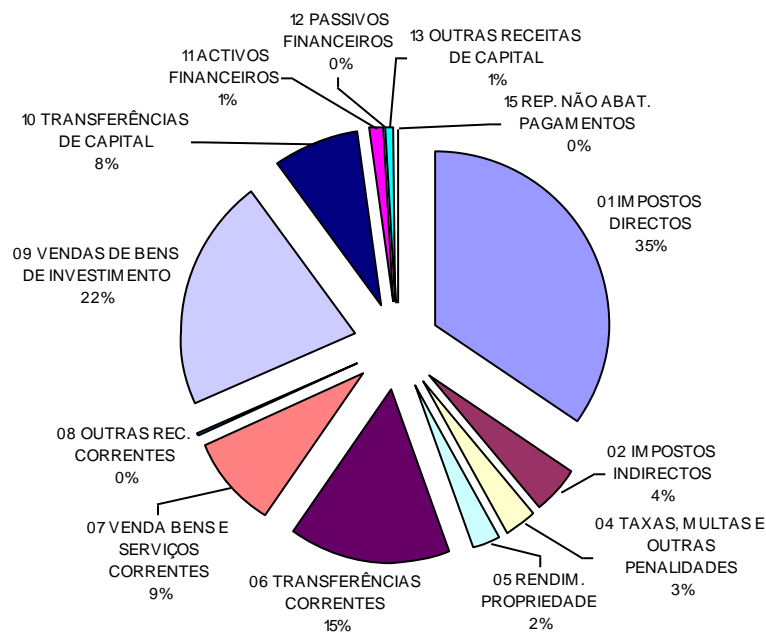
PREVISÃO DA RECEITA

A Receita prevista para 2009 ascende a cerca de 111,9 milhões de euros o que significa um crescimento relativamente ao orçamento de 2008 de 28%, isto é, mais 24 milhões de euros.

Na previsão da receita foi:

- considerada a regra previsional do POCAL (média dos últimos 24 meses);
- corrigida a receita do Imposto Municipal sobre Imóveis (IMI) e Imposto Municipal sobre Transacções de Imóveis (IMT) e Derrama, face à tendência real verificada;
- considerado o remanescente dos Contratos e Protocolos assinados, designadamente com o Ministério da Educação e Ministério da Cultura para financiamento de investimentos já realizados pelo Município em Pavilhões, Escolas Centenárias e Teatro Municipal, e em dívida;
- consideradas as receitas de financiamentos provenientes do Quadro de Referência Estratégico Nacional (QREN) para projectos já aprovados: € 2.613.071, em 2009;
- consideradas as receitas de alienação de Terrenos, conforme deliberações da Assembleia Municipal: € 24.272.795.

Figura 5 – Distribuição das receitas por Rubricas – 2009





Ao nível das Transferências do Orçamento de Estado consideraram-se os montantes previstos na proposta de Orçamento de Estado cujos valores correspondem ao Quadro 4, evidenciando um crescimento de 5%. De acordo com a Lei das Finanças Locais as Transferências do OE não podem crescer mais de 5%, uma vez que a parcela respeitante ao IRS cresceu mais de 5%, o acerto é feito pela redução do Fundo de Equilíbrio Financeiro (FEF).

Quadro 4 - Evolução das Transferências do OE

	2008		2009	
TRANSFERÊNCIAS CORRENTES	14.365.961		15.227.113	
FEF	3.797.156	6,7%	3.772.735	-0,6%
FSM	2.224.912	6,4%	2.549.938	14,6%
IRS 2%	3.337.557	3,4%	3.561.776	6,7%
IRS 3%	5.006.336	3,4%	5.342.664	6,7%
TRANSFERÊNCIAS CAPITAL	2.531.438		2.515.156	
FEF	2.531.438	6,7%	2.515.156	-0,6%
TOTAL	16.897.399		17.742.269	
crescimento			844.870	5,0%

PREVISÃO DA DESPESA

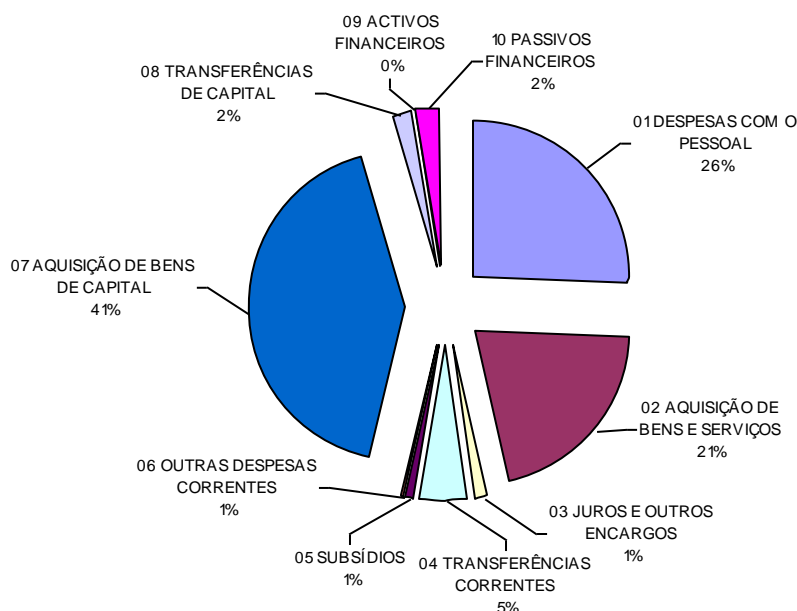
A estrutura do Orçamento de Despesa reflecte os pressupostos de gestão orçamental, seguidos pelos serviços municipais, e os encargos associados à assumpção de novas competências da Administração Central descentralizadas no município, bem como a concretização do Plano Plurianual de Investimentos.

Na previsão das Despesas contemplam-se as seguintes situações:

- encargos com Pessoal resultantes da conclusão da macro estrutura os encargos previstos com os concursos de promoção e concurso de acesso em curso ou a lançar em 2009;
- actualização de valores com rubricas de encargos fixos (valores reais) e a consideração de compromissos previstos com a actividade dos novos equipamentos municipais (escolas básicas, piscinas, biblioteca, etc.).
- encargos resultantes da descentralização de competências da Administração Central para os municípios, nomeadamente ao nível da Acção Social Escolar: Apoio Alimentar, Alargamento do Horário Pré-Escolar e Actividades de Enriquecimento Curricular;



Figura 6 – Distribuição das Despesas por Rubricas – 2009



- o valor de investimentos, que no seguimento do plano plurianual de 2008, transitam em curso e já comprometidos;
- as transferências para as Juntas de Freguesias no âmbito dos protocolos de descentralização de competências e subsídios de apoio ao movimento associativo e a instituições de solidariedade social ;
- os valores de despesas financeiras resultantes do serviço da dívida de empréstimos e contratos-leasing;

PLANO PLURIANUAL DE INVESTIMENTO

Da estrutura do Plano Plurianual de Investimentos que prevê uma execução de € 43.390.212 são de realçar os Projectos com candidaturas submetidas e aprovadas com financiamento do QREN/FEDER como:

- Modernização Administrativa: Autenticação Electrónica, Reengenharia de Processos e Atendimento Municipal Multicanal;
- Estudo de Diagnóstico e Plano de Pormenor da Fonte da Telha;
- Ampliação e Requalificação da Rede Escolar – EB1/JI Pragal n.º 2;
- Almada Poente – Regeneração para uma Nova Centralidade: Construção de Piscina Coberta, Construção de Biblioteca Municipal e Reabilitação de Espaços Exteriores;
- Revitalização de Almada Velha – Ginjal: Requalificação da Rua Cândido dos Reis, Tratamento do Passeio Ribeirinho de Cacilhas ao Olho de Boi, Reabilitação do Museu Naval e Consolidação da Escarpa Ribeirinha.

E ainda os projectos com Candidaturas submetidas a financiamentos e a aguardar decisão como:

- Construção de Jardins de Infância nas EB1: Feijó (1), Laranjeiro (2) e Cataventos de Paz (1) - Programa de Expansão do Pré Escolar do Ministério da Educação
- Biclajejo - Partilha de Bicicletas;
- Ampliação e Requalificação da Rede Escolar - EB1/JI Vale Figueira, Costa da Caparica, Almada e Trafaria;
- “Almada - Laboratório de Ideias”: Interactividade a Céu Aberto e Miradouros Virtuais.



Capítulo 2

Orçamento

Mapa Resumo
do Orçamento



RESUMO DO ORÇAMENTO

ENTIDADE
MUNICÍPIO DE ALMADA

Ano 2009

DOTAÇÕES INICIAIS DO ANO DE 2009

RECEITAS	MONTANTE	DESPESAS	MONTANTE
Correntes	76.346.107,72	Correntes	60.117.284,36
De capital	35.511.190,53	De capital	51.780.013,89
Outras receitas	40.000,00	Outras despesas	
Total	111.897.298,25	Total	111.897.298,25
Serviços Municipalizados	28.645.730,00	Serviços Municipalizados	28.645.730,00
Total Geral	140.543.028,25	Total Geral	140.543.028,25

ORGÃO EXECUTIVO

Em _____ de _____ de _____

ORGÃO DELIBERATIVO

Em _____ de _____ de _____



Capítulo 2

Orçamento

Mapa da Receita



ENTIDADE MUNICIPIO DE ALMADA	ORÇAMENTO DA RECEITA	DOTAÇÕES INICIAIS DO ANO 2009
---------------------------------	----------------------	----------------------------------

CÓDIGOS	DESIGNAÇÃO	MONTANTE
	RECEITAS CORRENTES	76.346.107,72
01	IMPOSTOS DIRECTOS	38.565.606,86
01.02	OUTROS	38.565.606,86
01.02.02	IMPOSTO MUNICIPAL SOBRE IMÓVEIS	21.466.643,47
01.02.03	IMPOSTO ÚNICO DE CIRCULAÇÃO	2.487.511,68
01.02.04	IMPOSTO MUNICIPAL SOBRE AS TRANSMISSÕES ONEROSAS DE IMÓVEIS	12.043.296,05
01.02.05	DERRAMA	1.374.511,00
01.02.07	IMPOSTOS ABOLIDOS	934.787,49
01.02.07.01	Contribuição Autárquica	520.736,32
01.02.07.02	SISA	414.041,17
01.02.07.03	Imposto municipal sobre veículos	10,00
01.02.99	IMPOSTOS DIRECTOS DIVERSOS	258.857,17
01.02.99.01	Contribuição Especial	258.857,17
02	IMPOSTOS INDIRECTOS	5.004.360,94
02.02	OUTROS	5.004.360,94
02.02.06	IMPOSTOS INDIRECTOS ESPECÍFICOS DAS AUTARQUIAS LOCAIS	5.004.360,94
02.02.06.02	Loteamento e Obras	4.713.877,63
02.02.06.03	Ocupação de Via Pública	167.190,47
02.02.06.05	Publicidade	67.195,99
02.02.06.99	Outros	56.096,85
04	TAXAS, MULTAS E OUTRAS PENALIDADES	3.449.169,87
04.01	TAXAS	3.068.174,93
04.01.01	TAXAS DE JUSTIÇA	59.818,31
04.01.02	TAXAS DE REGISTO DE NOTARIADO	5.506,99
04.01.23	TAXAS ESPECÍFICAS DAS AUTARQUIAS LOCAIS	3.002.849,63
04.01.23.01	Mercados e Feiras	1.691,90
04.01.23.02	Loteamento e Obras	2.884.239,33
04.01.23.03	Ocupação de Via Pública	10.946,75
04.01.23.05	Caça, uso e porte de arma	141,56
04.01.23.99	Outros	105.830,09
04.02	MULTAS E OUTRAS PENALIDADES:	380.994,94
04.02.01	JUROS DE MORA	241.567,96
04.02.02	JUROS COMPENSATÓRIOS	21.673,86
04.02.04	COIMAS E PENALIDADES POR CONTRA ORDENAÇÕES	42.843,59
04.02.99	MULTAS E PENALIDADES DIVERSAS	74.909,53
05	RENDIMENTOS DE PROPRIEDADE	2.704.466,40
05.02	JUROS - SOCIEDADES FINANCEIRAS	1.733.935,45
05.02.01	BANCOS E OUTRAS INSTITUIÇÕES FINANCEIRAS	1.733.935,45
05.03	JUROS- ADMINISTRAÇÕES PÚBLICAS	657.032,00
05.03.04	ADMINISTRAÇÃO LOCAL- CONTINENTE	657.032,00
05.03.04.05	SERVIÇOS AUTÓNOMOS DA ADMINISTRAÇÃO LOCAL	657.032,00
05.07	DIVIDENDOS E PARTICIPAÇÕES NOS LUCROS DE SOCIEDADES E QUASE-SOCIEDADES NÃO FINANCEIRAS	58.144,47
05.07.02	Empresas Públicas Municipais e Intermunicipais	58.144,47
05.10	RENDAS	255.354,48
05.10.01	TERRENOS	255.354,48
06	TRANSFERÊNCIAS CORRENTES	16.847.352,80
06.02	SOCIEDADES FINANCEIRAS	69.620,69
06.02.02	COMPANHIAS DE SEGUROS E FUNDOS DE PENSÕES	69.620,69
06.03	ADMINISTRAÇÃO CENTRAL	16.661.450,49
06.03.01	ESTADO	16.117.074,18
06.03.01.01	Fundo de Equilíbrio Financeiro	3.772.735,00
06.03.01.02	Fundo Social Municipal	2.549.938,00
06.03.01.03	Participação Fixa no IRS	8.904.440,00
06.03.01.99	Outros	889.961,18
06.03.01.99.01	Ministério da Educação	833.733,36
06.03.01.99.99	Outros	56.227,82
06.03.04	ESTADO- SUBSISTEMA DE PROTECÇÃO À FAMÍLIA E POLÍTICAS ACTIVAS DE EMPREGO E FORMAÇÃO PROFISSIONAL	106.211,26

ENTIDADE MUNICÍPIO DE ALMADA	ORÇAMENTO DA RECEITA	DOTAÇÕES INICIAIS DO ANO 2009
---------------------------------	----------------------	----------------------------------



CÓDIGOS	DESIGNAÇÃO	MONTANTE
06.03.06	ESTADO- PARTICIPAÇÃO COMUNITÁRIA EM PROJECTOS CO-FINANCIADOS	438.165,05
06.03.06.02	III Quadro Comunitário	220.546,07
06.03.06.03	QREN	217.618,98
06.05	ADMINISTRAÇÃO LOCAL	107.281,62
06.05.01	CONTINENTE	107.281,62
06.05.01.05	SERVIÇOS AUTÓNOMOS DA ADMINISTRAÇÃO LOCAL	107.281,62
06.07	INSTITUIÇÕES SEM FINS LUCRATIVOS	9.000,00
06.07.01	INSTITUIÇÕES SEM FINS LUCRATIVOS	9.000,00
07	VENDA DE BENS E SERVIÇOS CORRENTES	9.551.646,76
07.01	VENDA DE BENS	58.245,03
07.01.03	PUBLICAÇÕES E IMPRESSOS	37.677,77
07.01.06	PRODUTOS AGRÍCOLAS E PECUÁRIOS	4.790,00
07.01.08	MERCADORIAS	3.530,56
07.01.99	OUTROS	12.246,70
07.02	SERVIÇOS	6.526.132,90
07.02.08	SERVIÇOS SOCIAIS, RECREATIVOS, CULTURAIS E DESPORTO	1.445.887,61
07.02.09	SERVIÇOS ESPECÍFICOS DAS AUTARQUIAS	5.080.245,29
07.02.09.02	Resíduos Sólidos	2.345.863,63
07.02.09.04	Trabalhos por Conta de Particulares	67.460,39
07.02.09.05	Cemitérios	141.797,93
07.02.09.06	Mercados e Feiras	320.647,76
07.02.09.08	Creches e Refeitórios	95.669,79
07.02.09.09	Reembolso de Seguros	235.960,67
07.02.09.10	Apoio Alimentar	1.194.331,00
07.02.09.11	Transportes Escolares	100.378,23
07.02.09.12	PROLONGAMENTO DE HORÁRIOS	424.099,00
07.02.09.99	Outros	154.036,89
07.03	RENDAS	2.967.268,83
07.03.01	HABITAÇÕES	643.995,39
07.03.02	EDIFÍCIOS	58.133,95
07.03.99	OUTRAS	2.265.139,49
07.03.99.01	Concessão de Energia Eléctrica em Baixa Tensão	2.265.139,49
08	OUTRAS RECEITAS CORRENTES	223.504,09
08.01	OUTRAS	223.504,09
08.01.99	OUTRAS	223.504,09
08.01.99.04	Mais Valias	89.835,26
08.01.99.99	Diversas	133.668,83
09	RECEITAS DE CAPITAL	35.511.190,53
09.01	VENDAS DE BENS DE INVESTIMENTO	24.281.795,00
09.01.01	TERRENOS	24.272.795,00
09.01.01.01	SOCIEDADES E QUASE-SOCIEDADES NÃO FINANCEIRAS	24.272.795,00
09.04	OUTROS BENS DE INVESTIMENTO	9.000,00
09.04.01	SOCIEDADES E QUASE-SOCIEDADES NÃO FINANCEIRA	9.000,00
09.04.01.01	Equipamento de Transporte	4.000,00
09.04.01.99	Outros	5.000,00
10	TRANSFERÊNCIAS DE CAPITAL	9.233.618,86
10.03	ADMINISTRAÇÃO CENTRAL	9.233.618,86
10.03.01	ESTADO	5.991.502,04
10.03.01.01	Fundo de Equilíbrio Financeiro	2.515.156,00
10.03.01.04	Cooperação Técnica e Financeira	3.476.336,04
10.03.01.04.01	Ministério da Educação	1.723.503,88
10.03.01.04.02	Ministério da Cultura	997.595,79
10.03.01.04.04	Ministério do Ambiente	101.801,12
10.03.01.04.05	APL - Administração do Porto de Lisboa	653.425,25
10.03.01.04.99	Outros	10,00
10.03.01.99	Outras	10,00
10.03.07	ESTADO- PARTICIPAÇÃO COMUNITÁRIA EM PROJECTOS CO-FINANCIADOS	2.797.535,22
10.03.07.03	III Quadro Comunitário	184.464,27
10.03.07.05	QREN	2.613.070,95

ENTIDADE MUNICÍPIO DE ALMADA	ORÇAMENTO DA RECEITA	DOTAÇÕES INICIAIS DO ANO 2009
---------------------------------	----------------------	----------------------------------



PÁGINA : 3

CÓDIGOS	DESIGNAÇÃO	MONTANTE
10.03.08	SERVIÇOS E FUNDOS AUTÓNOMOS	444.581,60
10.03.08.01	IHRU (Ex: INH/IGAPHE)	444.581,60
10.03.08.01.01	188 Fogos (PER)	444.571,60
10.03.08.01.99	Outros	10,00
11	ACTIVOS FINANCEIROS	1.144.266,67
11.06	EMPRÉSTIMOS A MÉDIO E LONGO PRAZOS	1.144.266,67
11.06.06	ADMISTRAÇÃO PÚBLICA- ADMNISTRAÇÃO LOCAL- CONTINENTE	1.144.266,67
13	OUTRAS RECEITAS DE CAPITAL	851.510,00
13.01	OUTRAS	851.510,00
13.01.03	Execução de Garantias	10,00
13.01.99	OUTRAS	851.500,00
	O U T R A S R E C E I T A S	40.000,00
15	REPOSIÇÕES NÃO ABATIDAS NOS PAGAMENTOS	40.000,00
15.01	REPOSIÇÕES NÃO ABATIDAS NOS PAGAMENTOS	40.000,00
15.01.01	REPOSIÇÕES NÃO ABATIDAS NOS PAGAMENTOS	40.000,00
TOTAL DAS RECEITAS		111.897.298,25

ORGÃO EXECUTIVO
Em ___ de _____ de _____

ORGÃO DELIBERATIVO
Em ___ de _____ de _____



Capítulo 2

Orçamento

Mapa da Despesa
por classificação económica



ENTIDADE MUNICÍPIO DE ALMADA	ORÇAMENTO DA DESPESA (POR CLASSIFICAÇÃO ECONÓMICA)	DOTAÇÕES INICIAIS DO ANO 2009
---------------------------------	---	----------------------------------

PÁGINA : 1

Índice

CLASSIFICAÇÃO ECONÓMICA	DESIGNAÇÃO	MONTANTE
	DESPESAS CORRENTES	60.117.284,36
01	DESPESAS COM O PESSOAL	28.885.062,56
01.01	REMUNERAÇÕES CERTAS E PERMANENTES	22.997.168,00
01.01.01	TITULARES DE ÓRGÃOS DE SOBERANIA E MEMBROS DE ÓRGÃOS AUTÁRQUICOS	224.354,47
01.01.04	PESSOAL DOS QUADROS- REGIME DO CONTRATO INDIVIDUAL DO TRABALHO	15.808.772,14
01.01.04.01	TRANSITADO DE ANTERIOR NOMEAÇÃO DEFINITIVA	14.757.275,99
01.01.04.02	CONTRATO POR TEMPO INDETERMINADO	1.051.496,15
01.01.05	PESSOAL PARA ALÉM DOS QUADROS	679.402,84
01.01.06	PESSOAL CONTRATADO A TERMO	429.146,01
01.01.07	PESSOAL EM REGIME DE TAREFA OU AVENÇA	863.897,03
01.01.08	PESSOAL AGUARDANDO APOSENTAÇÃO	98.005,50
01.01.09	PESSOAL EM QUALQUER OUTRA SITUAÇÃO	18.731,21
01.01.11	REPRESENTAÇÃO	249.014,15
01.01.12	SUPLEMENTOS E PRÉMIOS	41.243,02
01.01.13	SUBSÍDIO DE REFEIÇÃO	1.639.549,56
01.01.13.01	PESSOAL DOS QUADROS	1.570.977,48
01.01.13.01.01	TRANSITADO DE ANTERIOR NOMEAÇÃO	1.497.440,33
01.01.13.01.02	CONTRATO POR TEMPO INDETERMINADO	73.537,15
01.01.13.02	PESSOAL EM QUALQUER OUTRA SITUAÇÃO	62.431,30
01.01.13.03	MEMBROS DOS ÓRGÃOS AUTÁRQUICOS	6.140,78
01.01.14	SUBSÍDIOS DE FÉRIAS E NATAL	2.937.704,62
01.01.14.01	PESSOAL DOS QUADROS	2.849.702,61
01.01.14.01.01	TRANSITADO DE ANTERIOR NOMEAÇÃO DEFINITIVA	2.690.930,91
01.01.14.01.02	CONTRATO POR TEMPO INDETERMINADO	158.771,70
01.01.14.02	PESSOAL EM QUALQUER OUTRA SITUAÇÃO	88.002,01
01.01.15	REMUNERAÇÕES POR DOENÇA E MATERNIDADE / PATERNIDADE	7.347,45
01.02	ABONOS VARIÁVEIS OU EVENTUAIS	1.388.649,68
01.02.02	HORAS EXTRAORDINÁRIAS	148.236,93
01.02.03	ALIMENTAÇÃO E ALOJAMENTO	197,98
01.02.04	AJUDAS DE CUSTO	28.291,60
01.02.05	ABONO PARA FALHAS	19.382,86
01.02.06	FORMAÇÃO	619,62
01.02.07	COLABORAÇÃO TÉCNICA E ESPECIALIZADA	1.036,72
01.02.10	SUBSÍDIO DE TRABALHO NOCTURNO	23.475,50
01.02.11	SUBSÍDIO DE TURNO	411.350,28
01.02.13	OUTROS SUPLEMENTOS E PRÉMIOS	75.740,68
01.02.14	OUTROS ABONOS EM NUMERÁRIO OU ESPÉCIE	680.317,51
01.03	SEGURANÇA SOCIAL	4.499.244,88
01.03.01	ENCARGOS COM A SAÚDE	702.593,02
01.03.02	OUTROS ENCARGOS COM A SAÚDE	76.791,31
01.03.04	OUTRAS PRESTAÇÕES FAMILIARES	199.600,11
01.03.05	CONTRIBUIÇÕES PARA A SEGURANÇA SOCIAL	2.981.688,65
01.03.05.02	Segurança Social dos funcionários públicos	2.981.688,65
01.03.05.02.01	Caixa Geral de Aposentações	2.667.786,19
01.03.05.02.02	Regime Geral	313.902,46
01.03.08	OUTRAS PENSÕES	33.350,57
01.03.09	SEGUROS	505.221,22
01.03.09.01	Seguros de acidentes de trabalho e doenças profissionais	239.666,76
01.03.09.02	Seguros de Saúde	265.554,46
02	AQUISIÇÃO DE BENS E SERVIÇOS	23.017.025,89
02.01	AQUISIÇÃO DE BENS	5.491.844,99
02.01.01	MATÉRIAS-PRIMAS E SUBSIDIÁRIAS	237,60
02.01.02	COMBUSTÍVEIS E LUBRIFICANTES	899.380,33
02.01.03	MUNIÇÕES, EXPLOSIVOS E ARTIFÍCIOS	185.363,30
02.01.05	ALIMENTAÇÃO- REFEIÇÕES CONFECCIONADAS	325.792,21
02.01.06	ALIMENTAÇÃO- GÉNEROS PARA CONFECCIONAR	22.434,79
02.01.07	VESTUÁRIO E ARTIGOS PESSOAIS	244.762,02
02.01.08	MATERIAL DE ESCRITÓRIO	244.425,27

CLASSIFICAÇÃO ECONÓMICA	DESIGNAÇÃO	MONTANTE
02.01.12	MATERIAL DE TRANSPORTE- PEÇAS	65.500,00
02.01.15	PRÉMIOS, CONDECORAÇÕES E OFERTAS	535.458,64
02.01.16	MERCADORIAS PARA VENDA	48.120,00
02.01.17	FERRAMENTAS E UTENSÍLIOS	5.984,00
02.01.18	LIVROS E DOCUMENTAÇÃO TÉCNICA	8.925,40
02.01.19	ARTIGOS HONORÍFICOS E DE DECORAÇÃO	6.399,46
02.01.20	MATERIAL DE EDUCAÇÃO, CULTURA E RECREIO	39.967,74
02.01.21	OUTROS BENS	2.859.094,23
02.01.21.01	Iluminação Pública	1.483.521,62
02.01.21.99	Outros	1.375.572,61
02.02	AQUISIÇÃO DE SERVIÇOS	17.525.180,90
02.02.01	ENCARGOS DE INSTALAÇÕES	999.695,76
02.02.02	LIMPEZA E HIGIENE	422.491,74
02.02.03	CONSERVAÇÃO DE BENS	660.115,94
02.02.09	COMUNICAÇÕES	632.925,54
02.02.10	TRANSPORTES	527.307,77
02.02.11	REPRESENTAÇÃO DOS SERVIÇOS	55.206,45
02.02.12	SEGUROS	366.139,61
02.02.13	DESLOCAÇÕES E ESTADAS	47.170,04
02.02.14	ESTUDOS, PARECERES, PROJECTOS E CONSULTADORIA	229.097,96
02.02.15	FORMAÇÃO	113.952,40
02.02.16	SEMINÁRIOS, EXPOSIÇÕES E SIMILARES	264.493,76
02.02.17	PUBLICIDADE	572.187,63
02.02.18	VIGILÂNCIA E SEGURANÇA	654.512,46
02.02.19	ASSISTÊNCIA TÉCNICA	1.266.567,05
02.02.20	OUTROS TRABALHOS ESPECIALIZADOS	3.810.676,16
02.02.22	SERVIÇOS DE SAÚDE	275.250,81
02.02.24	ENCARGOS DE COBRANÇA DE RECEITAS	653.196,46
02.02.25	OUTROS SERVIÇOS	5.974.193,36
02.02.25.01	RSU- Resíduos Sólidos urbanos	2.230.595,79
02.02.25.02	GAT- Gabinete de Apoio Técnico	31.872,00
02.02.25.03	Apoio Alimentar	1.291.928,54
02.02.25.99	Outros	2.419.797,03
03	JUROS E OUTROS ENCARGOS	1.635.687,35
03.01	JUROS DA DÍVIDA PÚBLICA	1.530.646,81
03.01.03	SOCIEDADES FINANCEIRAS- BANCOS E OUTRAS INSTITUIÇÕES FINANCEIRAS	1.530.646,81
03.03	JUROS DE LOCAÇÃO FINANCEIRA	105.040,54
03.03.05	MATERIAL DE TRANSPORTE	92.418,41
03.03.07	MAQUINARIA E EQUIPAMENTO	12.622,13
04	TRANSFERÊNCIAS CORRENTES	5.091.874,42
04.05	ADMINISTRAÇÃO LOCAL	2.388.886,06
04.05.01	CONTINENTE	2.388.886,06
04.05.01.01	ASSEMBLEIAS DISTRITAIS	50.490,36
04.05.01.01.01	Assembleia Distrital de Setúbal	50.490,36
04.05.01.02	MUNICÍPIOS	216.516,85
04.05.01.02.01	ANRS-Associação de Municípios da Região de Setúbal	166.781,85
04.05.01.02.02	ANM-Associação Nacional de Municípios	6.329,00
04.05.01.02.03	ANL-Área Metropolitana de Lisboa	33.135,00
04.05.01.02.04	AIA-Associação Intermunicipal de Água da Região de Setúbal	10.271,00
04.05.01.03	FREGUESIAS	2.121.878,85
04.05.01.03.01	Almada	185.255,04
04.05.01.03.02	Cacilhas	69.902,84
04.05.01.03.03	Caparica	289.583,52
04.05.01.03.04	Charneca da Caparica	136.525,50
04.05.01.03.05	Costa da Caparica	125.233,17
04.05.01.03.06	Cova da Piedade	207.356,95
04.05.01.03.07	Feijó	91.061,96
04.05.01.03.08	Laranjeiro	168.973,06
04.05.01.03.09	Pragal	94.393,21
04.05.01.03.10	Sobreda	132.234,47
04.05.01.03.11	Trafaria	301.218,89
04.05.01.03.12	Descentralização Limpeza Pública	303.993,17
04.05.01.03.99	Outras Transferências para as Freguesias	16.147,07

CLASSIFICAÇÃO ECONÓMICA	DESIGNAÇÃO	MONTANTE
04.07	INSTITUIÇÕES SEM FINS LUCRATIVOS	2.702.988,36
04.07.01	INSTITUIÇÕES SEM FINS LUCRATIVOS	2.702.988,36
04.07.01.01	Bombeiros	562.418,52
04.07.01.01.01	Almada	162.877,92
04.07.01.01.02	Cacilhas	245.443,73
04.07.01.01.03	Trafaria	154.096,87
04.07.01.02	Outras	2.140.569,84
05	SUBSÍDIOS	911.937,01
05.07	INSTITUIÇÕES SEM FINS LUCRATIVOS	728.241,20
05.07.01	INSTITUIÇÕES SEM FINS LUCRATIVOS	728.241,20
05.08	FAMÍLIAS	183.695,81
05.08.03	OUTRAS	183.695,81
06	OUTRAS DESPESAS CORRENTES	575.697,13
06.02	DIVERSAS	575.697,13
06.02.01	IMPOSTOS E TAXAS	208.320,95
06.02.03	OUTRAS	367.376,18
06.02.03.01	Restituições	66.295,03
06.02.03.99	Diversas	301.081,15
	DESPESAS DE CAPITAL	51.780.013,89
07	AQUISIÇÃO DE BENS DE CAPITAL	46.834.271,85
07.01	INVESTIMENTOS	45.963.831,67
07.01.02	HABITAÇÕES	839.080,20
07.01.02.03	Reparação e Beneficiação	839.080,20
07.01.02.03.00	Reparação e Beneficiação- Administração Local- Continente	839.080,20
07.01.03	EDIFÍCIOS	14.957.921,36
07.01.03.01	Instalações de Serviços	335.000,00
07.01.03.01.00	Instalações de Serviços- Administração Local- Continente	335.000,00
07.01.03.02	Instalações Desportivas e Recreativas	545.714,31
07.01.03.02.00	Instalações Desportivas e Recreativas- Administração Local- Continente	545.714,31
07.01.03.03	Mercados e Instalação de Fiscalização Sanitária	140.704,00
07.01.03.03.00	Mercados e Instalação de Fiscalização Sanitária- Administração Local- Continente	140.704,00
07.01.03.04	Creches	1.900.000,00
07.01.03.04.00	Creches- Administração Local- Continente	1.900.000,00
07.01.03.05	Escolas	10.664.172,23
07.01.03.05.00	Escolas- Administração Local- Continente	10.664.172,23
07.01.03.07	Reparação de Edifícios	158.069,55
07.01.03.07.00	Reparação de Edifícios- Administração Local- Continente	158.069,55
07.01.03.99	Outros	1.214.261,27
07.01.03.99.00	Outros- Administração Local- Continente	1.214.261,27
07.01.04	CONSTRUÇÕES DIVERSAS	23.559.658,85
07.01.04.01	Viadutos, Arruamentos e Obras Complementares	15.985.815,18
07.01.04.01.00	Viadutos, Arruamentos e Obras Complementares- Administração Local- Continente	15.985.815,18
07.01.04.03	Iluminação Pública	112.280,00
07.01.04.03.00	Iluminação Pública- Administração Local- Continente	112.280,00
07.01.04.04	Parques e Jardins	2.123.706,67
07.01.04.04.00	Parques e Jardins- Administração Local- Continente	2.123.706,67
07.01.04.05	Instalações Desportivas e Recreativas	1.976.866,00
07.01.04.05.00	Instalações Desportivas e Recreativas- Administração Local- Continente	1.976.866,00
07.01.04.08	Sinalização e Trânsito	820.000,00
07.01.04.08.00	Sinalização e Trânsito- Administração Local- Continente	820.000,00
07.01.04.11	Cemitérios	1.045.991,00
07.01.04.11.00	Cemitérios- Administração Local- Continente	1.045.991,00
07.01.04.99	Outros	1.495.000,00
07.01.04.99.00	Outros- Administração Local- Continente	1.495.000,00
07.01.06	MATERIAL DE TRANSPORTES	187.105,00
07.01.06.00	MATERIAL DE TRANSPORTES- ADMINISTRAÇÃO LOCAL- CONTINENTE	187.105,00
07.01.07	EQUIPAMENTO DE INFORMÁTICA	556.500,68
07.01.07.00	EQUIPAMENTO DE INFORMÁTICA- ADMINISTRAÇÃO LOCAL- CONTINENTE	556.500,68
07.01.08	SOFTWARE INFORMÁTICO	181.600,00
07.01.08.00	SOFTWARE INFORMÁTICO- ADMINISTRAÇÃO LOCAL- CONTINENTE	181.600,00
07.01.09	EQUIPAMENTO ADMINISTRATIVO	921.760,00
07.01.09.00	EQUIPAMENTO ADMINISTRATIVO- ADMINISTRAÇÃO LOCAL- CONTINENTE	921.760,00
07.01.10	EQUIPAMENTO BÁSICO	998.674,00

CLASSIFICAÇÃO ECONÓMICA	DESIGNAÇÃO	MONTANTE
07.01.10.00	EQUIPAMENTO BÁSICO- ADMINISTRAÇÃO LOCAL- CONTINENTE	998.674,00
07.01.15	OUTROS INVESTIMENTOS	3.761.531,58
07.01.15.00	OUTROS INVESTIMENTOS- ADMINISTRAÇÃO LOCAL- CONTINENTE	3.761.531,58
07.02	LOCAÇÃO FINANCEIRA	870.440,18
07.02.05	MATERIAL DE TRANSPORTE- LOCAÇÃO FINANCEIRA	726.801,14
07.02.07	MAQUINARIA E EQUIPAMENTO- LOCAÇÃO FINANCEIRA	143.639,04
08	TRANSFERÊNCIAS DE CAPITAL	2.077.462,07
08.01	SOCIEDADES E QUASE-SOCIEDADES NÃO FINANCEIRAS	160.001,00
08.01.01	PÚBLICAS	160.001,00
08.01.01.01	Empresas Públicas Municipais e Intermunicipais	160.001,00
08.05	ADMINISTRAÇÃO LOCAL	621.461,07
08.05.01	CONTINENTE	621.461,07
08.05.01.03	FREGUESIAS	621.461,07
08.05.01.03.01	Almada	36.846,97
08.05.01.03.02	Cacilhas	17.805,76
08.05.01.03.03	Caparica	93.415,83
08.05.01.03.04	Charneca Caparica	85.743,83
08.05.01.03.05	Costa Caparica	57.212,27
08.05.01.03.06	Cova Piedade	49.583,43
08.05.01.03.07	Feijó	41.795,15
08.05.01.03.08	Laranjeiro	75.884,49
08.05.01.03.09	Pragal	16.492,39
08.05.01.03.10	Sobreda	66.773,91
08.05.01.03.11	Trafaria	54.967,04
08.05.01.03.12	Descentralização Limpeza Pública	24.940,00
08.07	INSTITUIÇÕES SEM FINS LUCRATIVOS	1.296.000,00
08.07.01	INSTITUIÇÕES SEM FINS LUCRATIVOS	1.296.000,00
09	ACTIVOS FINANCEIROS	75.000,00
09.03	TÍTULOS A MÉDIO E LONGO PRAZO	75.000,00
09.03.01	SOCIEDADES E QUASE-SOCIEDADES NÃO FINANCEIRAS- PRIVADAS	75.000,00
10	PASSIVOS FINANCEIROS	2.793.279,97
10.06	EMPRÉSTIMOS A MÉDIO E LONGO PRAZOS	2.793.279,97
10.06.03	SOCIEDADES FINANCEIRAS- BANCOS E OUTRAS INSTITUIÇÕES FINANCEIRAS	2.793.279,97
TOTAL GERAL DAS DESPESAS		111.897.298,25

ORGÃO EXECUTIVO

Em ___ de _____ de ____

ORGÃO DELIBERATIVO

Em ___ de _____ de ____



Capítulo 2

Orçamento

Mapa da Despesa
por classificação
orgânica / económica



ENTIDADE MUNICÍPIO DE ALMADA	ORÇAMENTO DA DESPESA (POR CLASSIFICAÇÃO ORGÂNICA/ECONÓMICA)	DOTAÇÕES INICIAIS DO ANO 2009
---------------------------------	--	----------------------------------

PÁGINA : 1

Índice

CLASSIFICAÇÕES			MONTANTE	
ORGÂNICA	ECONÓMICA	DESIGNAÇÃO	ORGÂNICA	ECONÓMICA
01		ADMINISTRAÇÃO MUNICIPAL	23.880.571,76	
01.01		ASSEMBLEIA MUNICIPAL	82.996,19	
		DESPESAS CORRENTES		82.996,19
	01	DESPESAS COM O PESSOAL		76.469,56
	01.02	ABONOS VARIÁVEIS OU EVENTUAIS		76.469,56
	01.02.04	AJUDAS DE CUSTO		728,88
	01.02.13	OUTROS SUPLEMENTOS E PRÉMIOS		75.740,68
	02	AQUISIÇÃO DE BENS E SERVIÇOS		6.526,63
	02.01	AQUISIÇÃO DE BENS		997,60
	02.01.08	MATERIAL DE ESCRITÓRIO		498,80
	02.01.21	OUTROS BENS		498,80
	02.01.21.99	Outros		498,80
	02.02	AQUISIÇÃO DE SERVIÇOS		5.529,03
	02.02.13	DESLOCAÇÕES E ESTADAS		3.035,04
	02.02.25	OUTROS SERVIÇOS		2.493,99
	02.02.25.99	Outros		2.493,99
01.02		CÂMARA MUNICIPAL	19.293.608,25	
01.02.00		CÂMARA MUNICIPAL	15.510.508,67	
		DESPESAS CORRENTES		7.098.994,78
	01	DESPESAS COM O PESSOAL		409.248,19
	01.01	REMUNERAÇÕES CERTAS E PERMANENTES		409.248,19
	01.01.07	PESSOAL EM REGIME DE TAREFA OU AVENÇA		409.248,19
	02	AQUISIÇÃO DE BENS E SERVIÇOS		4.207.164,15
	02.01	AQUISIÇÃO DE BENS		665.335,28
	02.01.03	MUNIÇÕES, EXPLOSIVOS E ARTIFÍCIOS		185.363,30
	02.01.08	MATERIAL DE ESCRITÓRIO		4.273,10
	02.01.15	PRÉMIOS, CONDECORAÇÕES E OFERTAS		248.459,22
	02.01.16	MERCADORIAS PARA VENDA		26.000,00
	02.01.19	ARTIGOS HONORÍFICOS E DE DECORAÇÃO		6.258,15
	02.01.20	MATERIAL DE EDUCAÇÃO, CULTURA E RECREIO		2.720,77
	02.01.21	OUTROS BENS		192.260,74
	02.01.21.99	Outros		192.260,74
	02.02	AQUISIÇÃO DE SERVIÇOS		3.541.828,87
	02.02.09	COMUNICAÇÕES		64.548,00
	02.02.10	TRANSPORTES		41.157,99
	02.02.11	REPRESENTAÇÃO DOS SERVIÇOS		55.106,45
	02.02.13	DESLOCAÇÕES E ESTADAS		29.000,00
	02.02.14	ESTUDOS, PARECERES, PROJECTOS E CONSULTADORIA		203.217,19
	02.02.16	SEMINÁRIOS, EXPOSIÇÕES E SIMILARES		236.153,76
	02.02.17	PUBLICIDADE		410.609,49
	02.02.18	VIGILÂNCIA E SEGURANÇA		122,85
	02.02.19	ASSISTÊNCIA TÉCNICA		264.172,70
	02.02.20	OUTROS TRABALHOS ESPECIALIZADOS		1.531.473,83
	02.02.25	OUTROS SERVIÇOS		706.266,61
	02.02.25.99	Outros		706.266,61
	04	TRANSFERÊNCIAS CORRENTES		2.481.511,27
	04.05	ADMINISTRAÇÃO LOCAL		2.388.886,06
	04.05.01	CONTINENTE		2.388.886,06
	04.05.01.01	ASSEMBLEIAS DISTRITAIS		50.490,36
	04.05.01.01.01	Assembleia Distrital de Setúbal		50.490,36
	04.05.01.02	MUNICÍPIOS		216.516,85
	04.05.01.02.01	AMRS-Associação de Municípios da Região de Setúbal		166.781,85
	04.05.01.02.02	ANM-Associação Nacional de Municípios		6.329,00
	04.05.01.02.03	AML-Área Metropolitana de Lisboa		33.135,00
	04.05.01.02.04	AIA-Associação Intermunicipal de Água da Região de Setúbal		10.271,00
	04.05.01.03	FREGUESIAS		2.121.878,85
	04.05.01.03.01	Almada		185.255,04

CLASSIFICAÇÕES		MONTANTE		
ORGÂNICA	CÓDIGOS ECONÓMICA	DESIGNAÇÃO	ORGÂNICA	ECONÓMICA
	04.05.01.03.02	Cacilhas		69.902,84
	04.05.01.03.03	Caparica		289.583,52
	04.05.01.03.04	Charneca da Caparica		136.525,50
	04.05.01.03.05	Costa da Caparica		125.233,17
	04.05.01.03.06	Cova da Piedade		207.356,95
	04.05.01.03.07	Feijó		91.061,96
	04.05.01.03.08	Laranjeiro		168.973,06
	04.05.01.03.09	Pragal		94.393,21
	04.05.01.03.10	Sobreda		132.234,47
	04.05.01.03.11	Trafaria		301.218,89
	04.05.01.03.12	Descentralização Limpeza Pública		303.993,17
	04.05.01.03.99	Outras Transferências para as Freguesias		16.147,07
	04.07	INSTITUIÇÕES SEM FINS LUCRATIVOS		92.625,21
	04.07.01	INSTITUIÇÕES SEM FINS LUCRATIVOS		92.625,21
	04.07.01.02	Outras		92.625,21
	06	OUTRAS DESPESAS CORRENTES		1.071,17
	06.02	DIVERSAS		1.071,17
	06.02.03	OUTRAS		1.071,17
	06.02.03.99	Diversas		1.071,17
		DESPESAS DE CAPITAL		8.411.513,89
	07	AQUISIÇÃO DE BENS DE CAPITAL		7.790.052,82
	07.01	INVESTIMENTOS		7.790.052,82
	07.01.03	EDIFÍCIOS		2.885.330,82
	07.01.03.01	Instalações de Serviços		260.000,00
	07.01.03.01.00	Instalações de Serviços- Administração Local- Continente		260.000,00
	07.01.03.02	Instalações Desportivas e Recreativas		150.000,00
	07.01.03.02.00	Instalações Desportivas e Recreativas- Administração Local- Continente		150.000,00
	07.01.03.04	Creches		1.900.000,00
	07.01.03.04.00	Creches- Administração Local- Continente		1.900.000,00
	07.01.03.07	Reparação de Edifícios		158.069,55
	07.01.03.07.00	Reparação de Edifícios- Administração Local- Continente		158.069,55
	07.01.03.99	Outros		417.261,27
	07.01.03.99.00	Outros- Administração Local- Continente		417.261,27
	07.01.04	CONSTRUÇÕES DIVERSAS		3.143.500,00
	07.01.04.01	Viadutos, Arruamentos e Obras Complementares		943.500,00
	07.01.04.01.00	Viadutos, Arruamentos e Obras Complementares- Administração Local- Continente		943.500,00
	07.01.04.04	Parques e Jardins		200.000,00
	07.01.04.04.00	Parques e Jardins- Administração Local- Continente		200.000,00
	07.01.04.08	Sinalização e Trânsito		750.000,00
	07.01.04.08.00	Sinalização e Trânsito- Administração Local- Continente		750.000,00
	07.01.04.99	Outros		1.250.000,00
	07.01.04.99.00	Outros- Administração Local- Continente		1.250.000,00
	07.01.07	EQUIPAMENTO DE INFORMÁTICA		76.062,00
	07.01.07.00	EQUIPAMENTO DE INFORMÁTICA- ADMINISTRAÇÃO LOCAL- CONTINENTE		76.062,00
	07.01.08	SOFTWARE INFORMÁTICO		181.600,00
	07.01.08.00	SOFTWARE INFORMÁTICO- ADMINISTRAÇÃO LOCAL- CONTINENTE		181.600,00
	07.01.09	EQUIPAMENTO ADMINISTRATIVO		871.760,00
	07.01.09.00	EQUIPAMENTO ADMINISTRATIVO- ADMINISTRAÇÃO LOCAL- CONTINENTE		871.760,00
	07.01.10	EQUIPAMENTO BÁSICO		96.800,00
	07.01.10.00	EQUIPAMENTO BÁSICO- ADMINISTRAÇÃO LOCAL- CONTINENTE		96.800,00
	07.01.15	OUTROS INVESTIMENTOS		535.000,00
	07.01.15.00	OUTROS INVESTIMENTOS- ADMINISTRAÇÃO LOCAL- CONTINENTE		535.000,00
	08	TRANSFERÊNCIAS DE CAPITAL		621.461,07
	08.05	ADMINISTRAÇÃO LOCAL		621.461,07
	08.05.01	CONTINENTE		621.461,07
	08.05.01.03	FREGUESIAS		621.461,07
	08.05.01.03.01	Almada		36.846,97
	08.05.01.03.02	Cacilhas		17.805,76
	08.05.01.03.03	Caparica		93.415,83

CLASSIFICAÇÕES			MONTANTE	
ORGÂNICA	CÓDIGOS ECONÓMICA	DESIGNAÇÃO	ORGÂNICA	ECONÓMICA
	08.05.01.03.04	Charneca Caparica		85.743,83
	08.05.01.03.05	Costa Caparica		57.212,27
	08.05.01.03.06	Cova Piedade		49.583,43
	08.05.01.03.07	Feijó		41.795,15
	08.05.01.03.08	Laranjeiro		75.884,49
	08.05.01.03.09	Pragal		16.492,39
	08.05.01.03.10	Sobreda		66.773,91
	08.05.01.03.11	Trafaria		54.967,04
	08.05.01.03.12	Descentralização Limpeza Pública		24.940,00
01.02.01		DIRP- INFORMAÇÃO E RELAÇÕES PÚBLICAS	644.030,29	
		DESPESAS CORRENTES		644.030,29
	02	AQUISIÇÃO DE BENS E SERVIÇOS		644.030,29
	02.01	AQUISIÇÃO DE BENS		38.213,90
	02.01.08	MATERIAL DE ESCRITÓRIO		6.703,74
	02.01.15	PRÉMIOS, CONDECORAÇÕES E OFERTAS		27.000,00
	02.01.21	OUTROS BENS		4.510,16
	02.01.21.99	Outros		4.510,16
	02.02	AQUISIÇÃO DE SERVIÇOS		605.816,39
	02.02.03	CONSERVAÇÃO DE BENS		4.937,89
	02.02.09	COMUNICAÇÕES		28.011,18
	02.02.10	TRANSPORTES		2.000,00
	02.02.14	ESTUDOS, PARECERES, PROJECTOS E CONSULTADORIA		9.569,00
	02.02.15	FORMAÇÃO		3.000,00
	02.02.17	PUBLICIDADE		10.000,00
	02.02.19	ASSISTÊNCIA TÉCNICA		263,11
	02.02.20	OUTROS TRABALHOS ESPECIALIZADOS		523.236,56
	02.02.25	OUTROS SERVIÇOS		24.798,65
	02.02.25.99	Outros		24.798,65
01.02.02		PROTECÇÃO CIVIL	789.394,70	
		DESPESAS CORRENTES		774.394,70
	02	AQUISIÇÃO DE BENS E SERVIÇOS		211.976,18
	02.02	AQUISIÇÃO DE SERVIÇOS		211.976,18
	02.02.12	SEGUROS		140.980,24
	02.02.25	OUTROS SERVIÇOS		70.995,94
	02.02.25.99	Outros		70.995,94
	04	TRANSFERÊNCIAS CORRENTES		562.418,52
	04.07	INSTITUIÇÕES SEM FINS LUCRATIVOS		562.418,52
	04.07.01	INSTITUIÇÕES SEM FINS LUCRATIVOS		562.418,52
	04.07.01.01	Bombeiros		562.418,52
	04.07.01.01.01	Almada		162.877,92
	04.07.01.01.02	Cacilhas		245.443,73
	04.07.01.01.03	Trafaria		154.096,87
		DESPESAS DE CAPITAL		15.000,00
	07	AQUISIÇÃO DE BENS DE CAPITAL		15.000,00
	07.01	INVESTIMENTOS		15.000,00
	07.01.10	EQUIPAMENTO BÁSICO		7.500,00
	07.01.10.00	EQUIPAMENTO BÁSICO- ADMINISTRAÇÃO LOCAL- CONTINENTE		7.500,00
	07.01.15	OUTROS INVESTIMENTOS		7.500,00
	07.01.15.00	OUTROS INVESTIMENTOS- ADMINISTRAÇÃO LOCAL- CONTINENTE		7.500,00
01.02.03		SERVIÇO DE SAUDE OCUPACIONAL	323.122,61	
		DESPESAS CORRENTES		323.122,61
	02	AQUISIÇÃO DE BENS E SERVIÇOS		323.122,61
	02.01	AQUISIÇÃO DE BENS		9.212,65
	02.01.08	MATERIAL DE ESCRITÓRIO		91,80
	02.01.18	LIVROS E DOCUMENTAÇÃO TÉCNICA		507,80
	02.01.21	OUTROS BENS		8.613,05
	02.01.21.99	Outros		8.613,05
	02.02	AQUISIÇÃO DE SERVIÇOS		313.909,96
	02.02.02	LIMPEZA E HIGIENE		69,86
	02.02.03	CONSERVAÇÃO DE BENS		1.415,16
	02.02.09	COMUNICAÇÕES		300,00
	02.02.10	TRANSPORTES		300,00
	02.02.19	ASSISTÊNCIA TÉCNICA		6.060,72

CLASSIFICAÇÕES			MONTANTE	
ORGÂNICA	CÓDIGOS ECONÓMICA	DESIGNAÇÃO	ORGÂNICA	ECONÓMICA
01.02.04	02.02.20	OUTROS TRABALHOS ESPECIALIZADOS		26.513,10
	02.02.22	SERVIÇOS DE SAÚDE		275.250,81
	02.02.25	OUTROS SERVIÇOS		4.000,31
	02.02.25.99	Outros		4.000,31
		CIAC - CENTRO INFORMAÇÃO E APOIO AO CONSUMIDOR	8.081,44	
		DESPESAS CORRENTES		8.081,44
	02	AQUISIÇÃO DE BENS E SERVIÇOS		7.248,05
	02.01	AQUISIÇÃO DE BENS		2.634,17
	02.01.08	MATERIAL DE ESCRITÓRIO		700,00
	02.01.15	PRÊMIOS, CONDECORAÇÕES E OFERTAS		600,00
	02.01.20	MATERIAL DE EDUCAÇÃO, CULTURA E RECREIO		1.000,00
	02.01.21	OUTROS BENS		334,17
	02.01.21.99	Outros		334,17
	02.02	AQUISIÇÃO DE SERVIÇOS		4.613,88
	02.02.03	CONSERVAÇÃO DE BENS		1.500,00
	02.02.10	TRANSPORTES		1.000,00
	02.02.15	FORMAÇÃO		423,00
	02.02.25	OUTROS SERVIÇOS		1.690,88
	02.02.25.99	Outros		1.690,88
	04	TRANSFERÊNCIAS CORRENTES		833,39
	04.07	INSTITUIÇÕES SEM FINS LUCRATIVOS		833,39
	04.07.01	INSTITUIÇÕES SEM FINS LUCRATIVOS		833,39
	04.07.01.02	Outras		833,39
	01.02.05	DEGAS- DEP. ESTR. GESTÃO AMBIENTAL SUSTENT.	2.018.470,54	
		DESPESAS CORRENTES		288.370,00
02	AQUISIÇÃO DE BENS E SERVIÇOS		288.370,00	
02.01	AQUISIÇÃO DE BENS		42.800,00	
02.01.08	MATERIAL DE ESCRITÓRIO		300,00	
02.01.15	PRÊMIOS, CONDECORAÇÕES E OFERTAS		34.500,00	
02.01.18	LIVROS E DOCUMENTAÇÃO TÉCNICA		1.200,00	
02.01.20	MATERIAL DE EDUCAÇÃO, CULTURA E RECREIO		4.000,00	
02.01.21	OUTROS BENS		2.800,00	
02.01.21.99	Outros		2.800,00	
02.02	AQUISIÇÃO DE SERVIÇOS		245.570,00	
02.02.09	COMUNICAÇÕES		240,00	
02.02.10	TRANSPORTES		480,00	
02.02.13	DESLOCAÇÕES E ESTADAS		15.000,00	
02.02.16	SEMINÁRIOS, EXPOSIÇÕES E SIMILARES		12.000,00	
02.02.17	PUBLICIDADE		1.800,00	
02.02.20	OUTROS TRABALHOS ESPECIALIZADOS		194.800,00	
02.02.25	OUTROS SERVIÇOS		21.250,00	
02.02.25.99	Outros		21.250,00	
	DESPESAS DE CAPITAL		1.730.100,54	
07	AQUISIÇÃO DE BENS DE CAPITAL		1.730.100,54	
07.01	INVESTIMENTOS		1.730.100,54	
07.01.03	EDIFÍCIOS		25.000,00	
07.01.03.01	Instalações de Serviços		25.000,00	
07.01.03.01.00	Instalações de Serviços- Administração Local- Continente		25.000,00	
07.01.04	CONSTRUÇÕES DIVERSAS		1.156.300,54	
07.01.04.01	Viadutos, Arruamentos e Obras Complementares		866.300,54	
07.01.04.01.00	Viadutos, Arruamentos e Obras Complementares- Administração Local- Continente		866.300,54	
07.01.04.04	Parques e Jardins		100.000,00	
07.01.04.04.00	Parques e Jardins- Administração Local- Continente		100.000,00	
07.01.04.99	Outros		190.000,00	
07.01.04.99.00	Outros- Administração Local- Continente		190.000,00	
07.01.15	OUTROS INVESTIMENTOS		548.800,00	
07.01.15.00	OUTROS INVESTIMENTOS- ADMINISTRAÇÃO LOCAL- CONTINENTE		548.800,00	
01.03	OPERAÇÕES FINANCEIRAS	4.503.967,32		
	DESPESAS CORRENTES		1.635.687,35	
03	JUROS E OUTROS ENCARGOS		1.635.687,35	
03.01	JUROS DA DÍVIDA PÚBLICA		1.530.646,81	

CLASSIFICAÇÕES			MONTANTE	
ORGÂNICA	CÓDIGOS ECONÓMICA	DESIGNAÇÃO	ORGÂNICA	ECONÓMICA
	03.01.03	SOCIEDADES FINANCEIRAS- BANCOS E OUTRAS INSTITUIÇÕES FINANCEIRAS		1.530.646,81
	03.03	JUROS DE LOCAÇÃO FINANCEIRA		105.040,54
	03.03.05	MATERIAL DE TRANSPORTE		92.418,41
	03.03.07	MAQUINARIA E EQUIPAMENTO		12.622,13
		DESPESAS DE CAPITAL		2.868.279,97
	09	ACTIVOS FINANCEIROS		75.000,00
	09.03	TÍTULOS A MÉDIO E LONGO PRAZO		75.000,00
	09.03.01	SOCIEDADES E QUASE-SOCIEDADES NÃO FINANCEIRAS- PRIVADAS		75.000,00
	10	PASSIVOS FINANCEIROS		2.793.279,97
	10.06	EMPRÉSTIMOS A MÉDIO E LONGO PRAZOS		2.793.279,97
	10.06.03	SOCIEDADES FINANCEIRAS- BANCOS E OUTRAS INSTITUIÇÕES FINANCEIRAS		2.793.279,97
02		ADMINISTRAÇÃO GERAL	37.339.076,90	
02.01		DEPARTAMENTO ADMINISTRAÇÃO E FINANÇAS	7.819.952,83	
		DESPESAS CORRENTES		5.757.829,65
	01	DESPESAS COM O PESSOAL		9.003,16
	01.01	REMUNERAÇÕES CERTAS E PERMANENTES		9.003,16
	01.01.07	PESSOAL EM REGIME DE TAREFA OU AVENÇA		9.003,16
	02	AQUISIÇÃO DE BENS E SERVIÇOS		5.174.200,53
	02.01	AQUISIÇÃO DE BENS		905.285,42
	02.01.01	MATÉRIAS-PRIMAS E SUBSIDIÁRIAS		237,60
	02.01.02	COMBUSTÍVEIS E LUBRIFICANTES		143.356,91
	02.01.06	ALIMENTAÇÃO- GÉNEROS PARA CONFECCIONAR		454,13
	02.01.07	VESTUÁRIO E ARTIGOS PESSOAIS		244.762,02
	02.01.08	MATERIAL DE ESCRITÓRIO		215.864,63
	02.01.15	PRÉMIOS, CONDECORAÇÕES E OFERTAS		3.763,00
	02.01.18	LIVROS E DOCUMENTAÇÃO TÉCNICA		997,60
	02.01.20	MATERIAL DE EDUCAÇÃO, CULTURA E RECREIO		1.007,39
	02.01.21	OUTROS BENS		294.842,14
	02.01.21.99	Outros		294.842,14
	02.02	AQUISIÇÃO DE SERVIÇOS		4.268.915,11
	02.02.01	ENCARGOS DE INSTALAÇÕES		999.695,76
	02.02.02	LIMPEZA E HIGIENE		404.448,37
	02.02.03	CONSERVAÇÃO DE BENS		89.035,19
	02.02.09	COMUNICAÇÕES		513.551,57
	02.02.10	TRANSPORTES		8.626,67
	02.02.12	SEGUROS		142.413,91
	02.02.14	ESTUDOS, PARECERES, PROJECTOS E CONSULTADORIA		2.975,00
	02.02.15	FORMAÇÃO		1.450,00
	02.02.17	PUBLICIDADE		41.000,00
	02.02.18	VIGILÂNCIA E SEGURANÇA		632.035,56
	02.02.19	ASSISTÊNCIA TÉCNICA		415.481,59
	02.02.20	OUTROS TRABALHOS ESPECIALIZADOS		17.836,48
	02.02.24	ENCARGOS DE COBRANÇA DE RECEITAS		653.196,46
	02.02.25	OUTROS SERVIÇOS		347.168,55
	02.02.25.02	GAT- Gabinete de Apoio Técnico		31.872,00
	02.02.25.99	Outros		315.296,55
	06	OUTRAS DESPESAS CORRENTES		574.625,96
	06.02	DIVERSAS		574.625,96
	06.02.01	IMPOSTOS E TAXAS		208.320,95
	06.02.03	OUTRAS		366.305,01
	06.02.03.01	Restituições		66.295,03
	06.02.03.99	Diversas		300.009,98
		DESPESAS DE CAPITAL		2.062.123,18
	07	AQUISIÇÃO DE BENS DE CAPITAL		2.062.123,18
	07.01	INVESTIMENTOS		1.191.683,00
	07.01.03	EDIFÍCIOS		140.704,00
	07.01.03.03	Mercados e Instalação de Fiscalização Sanitária		140.704,00
	07.01.03.03.0D	Mercados e Instalação de Fiscalização Sanitária- Administração Local- Continente		140.704,00
	07.01.04	CONSTRUÇÕES DIVERSAS		1.045.991,00
	07.01.04.11	Cemitérios		1.045.991,00

CLASSIFICAÇÕES			MONTANTE		
ORGÂNICA	CÓDIGOS ECONÓMICA	DESIGNAÇÃO	ORGÂNICA	ECONÓMICA	
02.02	07.01.04.11.00	Cemitérios- Administração Local- Continente		1.045.991,00	
	07.01.10	EQUIPAMENTO BÁSICO		4.988,00	
	07.01.10.00	EQUIPAMENTO BÁSICO- ADMINISTRAÇÃO LOCAL- CONTINENTE		4.988,00	
	07.02	LOCAÇÃO FINANCEIRA		870.440,18	
	07.02.05	MATERIAL DE TRANSPORTE- LOCAÇÃO FINANCEIRA		726.801,14	
	07.02.07	MAQUINARIA E EQUIPAMENTO- LOCAÇÃO FINANCEIRA		143.639,04	
		RECURSOS HUMANOS			
		DESPESAS CORRENTES		28.664.933,61	
		01	DESPESAS COM O PESSOAL		28.664.933,61
		01.01	REMUNERAÇÕES CERTAS E PERMANENTES		27.960.366,35
		01.01.01	TITULARES DE ÓRGÃOS DE SOBERANIA E MEMBROS DE ÓRGÃOS AUTÁRQUICOS		22.149.139,33
		01.01.04	PESSOAL DOS QUADROS- REGIME DO CONTRATO INDIVIDUAL DO TRABALHO		224.354,47
		01.01.04.01	TRANSITADO DE ANTERIOR NOMEAÇÃO DEFINITIVA		15.808.772,14
		01.01.04.02	CONTRATO POR TEMPO INDETERMINADO		14.757.275,99
		01.01.05	PESSOAL PARA ALÉM DOS QUADROS		1.051.496,15
		01.01.06	PESSOAL CONTRATADO A TERMO		679.402,84
		01.01.07	PESSOAL EM REGIME DE TAREFA OU AVENÇA		429.146,01
		01.01.08	PESSOAL AGUARDANDO APOSENTAÇÃO		15.868,36
		01.01.09	PESSOAL EM QUALQUER OUTRA SITUAÇÃO		98.005,50
		01.01.11	REPRESENTAÇÃO		18.731,21
		01.01.12	SUPLEMENTOS E PRÉMIOS		249.014,15
		01.01.13	SUBSÍDIO DE REFEIÇÃO		41.243,02
		01.01.13.01	PESSOAL DOS QUADROS		1.639.549,56
		01.01.13.01.01	TRANSITADO DE ANTERIOR NOMEAÇÃO		1.570.977,48
		01.01.13.01.02	CONTRATO POR TEMPO INDETERMINADO		1.497.440,33
		01.01.13.02	PESSOAL EM QUALQUER OUTRA SITUAÇÃO		73.537,15
		01.01.13.03	MEMBROS DOS ÓRGÃOS AUTÁRQUICOS		62.431,30
		01.01.14	SUBSÍDIOS DE FÉRIAS E NATAL		6.140,78
		01.01.14.01	PESSOAL DOS QUADROS		2.937.704,62
		01.01.14.01.01	TRANSITADO DE ANTERIOR NOMEAÇÃO DEFINITIVA		2.849.702,61
		01.01.14.01.02	CONTRATO POR TEMPO INDETERMINADO		2.690.930,91
		01.01.14.02	PESSOAL EM QUALQUER OUTRA SITUAÇÃO		158.771,70
		01.01.15	REMUNERAÇÕES POR DOENÇA E MATERNIDADE / PATERNIDADE		88.002,01
		01.02	ABONOS VARIÁVEIS OU EVENTUAIS		7.347,45
		01.02.02	HORAS EXTRAORDINÁRIAS		1.311.982,14
		01.02.04	AJUDAS DE CUSTO		148.236,93
		01.02.05	ABONO PARA FALHAS		27.562,72
		01.02.06	FORMAÇÃO		19.382,86
		01.02.07	COLABORAÇÃO TÉCNICA E ESPECIALIZADA		619,62
		01.02.10	SUBSÍDIO DE TRABALHO NOCTURNO		1.036,72
		01.02.11	SUBSÍDIO DE TURNO		23.475,50
	01.02.14	OUTROS ABONOS EM NUMERÁRIO OU ESPÉCIE		411.350,28	
	01.03	SEGURANÇA SOCIAL		680.317,51	
	01.03.01	ENCARGOS COM A SAÚDE		4.499.244,88	
	01.03.02	OUTROS ENCARGOS COM A SAÚDE		702.593,02	
	01.03.04	OUTRAS PRESTAÇÕES FAMILIARES		76.791,31	
	01.03.05	CONTRIBUIÇÕES PARA A SEGURANÇA SOCIAL		199.600,11	
	01.03.05.02	Segurança Social dos funcionários públicos		2.981.688,65	
	01.03.05.02.01	Caixa Geral de Aposentações		2.981.688,65	
	01.03.05.02.02	Regime Geral		2.667.786,19	
	01.03.08	OUTRAS PENSÕES		313.902,46	
	01.03.09	SEGUROS		33.350,57	
	01.03.09.01	Seguros de acidentes de trabalho e doenças profissionais		505.221,22	
	01.03.09.02	Seguros de saúde		239.666,76	
	02	AQUISIÇÃO DE BENS E SERVIÇOS		265.554,46	
	02.01	AQUISIÇÃO DE BENS		688.967,26	
	02.01.02	COMBUSTÍVEIS E LUBRIFICANTES		431.393,67	
	02.01.05	ALIMENTAÇÃO- REFEIÇÕES CONFECCIONADAS		233,46	
	02.01.06	ALIMENTAÇÃO- GÉNEROS PARA CONFECCIONAR		325.792,21	
	02.01.08	MATERIAL DE ESCRITÓRIO		456,63	
	02.01.15	PRÉMIOS, CONDECORAÇÕES E OFERTAS		1.172,14	
				50.000,00	

CLASSIFICAÇÕES		MONTANTE		
ORGÂNICA	ECONÓMICA	DESIGNAÇÃO		
			ORGÂNICA	
			ECONÓMICA	
	02.01.18	LIVROS E DOCUMENTAÇÃO TÉCNICA		800,00
	02.01.20	MATERIAL DE EDUCAÇÃO, CULTURA E RECREIO		4.197,21
	02.01.21	OUTROS BENS		48.742,02
	02.01.21.99	Outros		48.742,02
	02.02	AQUISIÇÃO DE SERVIÇOS		257.573,59
	02.02.02	LIMPEZA E HIGIENE		4.444,51
	02.02.03	CONSERVAÇÃO DE BENS		7.200,00
	02.02.09	COMUNICAÇÕES		925,00
	02.02.10	TRANSPORTES		2.842,48
	02.02.15	FORMAÇÃO		87.250,90
	02.02.16	SEMINÁRIOS, EXPOSIÇÕES E SIMILARES		1.950,00
	02.02.17	PUBLICIDADE		40.200,00
	02.02.19	ASSISTÊNCIA TÉCNICA		8.793,54
	02.02.20	OUTROS TRABALHOS ESPECIALIZADOS		14.618,57
	02.02.25	OUTROS SERVIÇOS		89.348,59
	02.02.25.99	Outros		89.348,59
	05	SUBSÍDIOS		15.600,00
	05.08	FAMÍLIAS		15.600,00
	05.08.03	OUTRAS		15.600,00
02.03		INFORMÁTICA	854.190,46	
		DESPESAS CORRENTES		443.801,78
	02	AQUISIÇÃO DE BENS E SERVIÇOS		443.801,78
	02.01	AQUISIÇÃO DE BENS		1.200,00
	02.01.21	OUTROS BENS		1.200,00
	02.01.21.99	Outros		1.200,00
	02.02	AQUISIÇÃO DE SERVIÇOS		442.601,78
	02.02.19	ASSISTÊNCIA TÉCNICA		441.401,78
	02.02.25	OUTROS SERVIÇOS		1.200,00
	02.02.25.99	Outros		1.200,00
		DESPESAS DE CAPITAL		410.388,68
	07	AQUISIÇÃO DE BENS DE CAPITAL		410.388,68
	07.01	INVESTIMENTOS		410.388,68
	07.01.07	EQUIPAMENTO DE INFORMÁTICA		410.388,68
	07.01.07.0D	EQUIPAMENTO DE INFORMÁTICA- ADMINISTRAÇÃO LOCAL- CONTINENTE		410.388,68
03		OBRAS E VALORIZAÇÃO URBANA	25.477.238,01	
03.01		DEPARTAMENTO DE OBRAS MUNICIPAIS	1.614.350,18	
		DESPESAS CORRENTES		104.350,18
	01	DESPESAS COM O PESSOAL		77.824,18
	01.01	REMUNERAÇÕES CERTAS E PERMANENTES		77.824,18
	01.01.07	PESSOAL EM RÉGIME DE TAREFA OU AVENÇA		77.824,18
	02	AQUISIÇÃO DE BENS E SERVIÇOS		26.526,00
	02.01	AQUISIÇÃO DE BENS		4.453,93
	02.01.06	ALIMENTAÇÃO- GÉNEROS PARA CONFECCIONAR		100,00
	02.01.08	MATERIAL DE ESCRITÓRIO		2.629,98
	02.01.18	LIVROS E DOCUMENTAÇÃO TÉCNICA		600,00
	02.01.21	OUTROS BENS		1.123,95
	02.01.21.99	Outros		1.123,95
	02.02	AQUISIÇÃO DE SERVIÇOS		22.072,07
	02.02.09	COMUNICAÇÕES		300,00
	02.02.10	TRANSPORTES		300,00
	02.02.11	REPRESENTAÇÃO DOS SERVIÇOS		100,00
	02.02.14	ESTUDOS, PARECERES, PROJECTOS E CONSULTADORIA		1.500,00
	02.02.15	FORMAÇÃO		9.000,00
	02.02.17	PUBLICIDADE		2.233,09
	02.02.19	ASSISTÊNCIA TÉCNICA		570,00
	02.02.20	OUTROS TRABALHOS ESPECIALIZADOS		230,00
	02.02.25	OUTROS SERVIÇOS		7.838,98
	02.02.25.99	Outros		7.838,98
		DESPESAS DE CAPITAL		1.510.000,00
	07	AQUISIÇÃO DE BENS DE CAPITAL		1.510.000,00
	07.01	INVESTIMENTOS		1.510.000,00
	07.01.15	OUTROS INVESTIMENTOS		1.510.000,00

CLASSIFICAÇÕES			MONTANTE	
ORGÂNICA	CÓDIGOS ECONÓMICA	DESIGNAÇÃO	ORGÂNICA	ECONÓMICA
03.02	07.01.15.00	OUTROS INVESTIMENTOS- ADMINISTRAÇÃO LOCAL- CONTINENTE DEPART. SALUBRIDADE, ESPAÇOS VERDES E TRANSPORTES	6.820.682,53	1.510.000,00
		DESPESAS CORRENTES		4.911.110,58
	01	DESPESAS COM O PESSOAL		62.487,76
	01.01	REMUNERAÇÕES CERTAS E PERMANENTES		62.289,78
	01.01.07	PESSOAL EM REGIME DE TAREFA OU AVENÇA		62.289,78
	01.02	ABONOS VARIÁVEIS OU EVENTUAIS		197,98
	01.02.03	ALIMENTAÇÃO E ALOJAMENTO		197,98
	02	AQUISIÇÃO DE BENS E SERVIÇOS		4.843.622,82
	02.01	AQUISIÇÃO DE BENS		1.432.748,37
	02.01.02	COMBUSTÍVEIS E LUBRIFICANTES		755.789,96
	02.01.06	ALIMENTAÇÃO- GÉNEROS PARA CONFECCIONAR		21.424,03
	02.01.08	MATERIAL DE ESCRITÓRIO		794,46
	02.01.12	MATERIAL DE TRANSPORTE- PEÇAS		65.500,00
	02.01.17	FERRAMENTAS E UTENSÍLIOS		5.984,00
	02.01.18	LIVROS E DOCUMENTAÇÃO TÉCNICA		420,00
	02.01.21	OUTROS BENS		582.835,92
	02.01.21.99	Outros		582.835,92
	02.02	AQUISIÇÃO DE SERVIÇOS		3.410.874,45
	02.02.02	LIMPEZA E HIGIENE		3.518,04
	02.02.03	CONSERVAÇÃO DE BENS		326.826,74
	02.02.09	COMUNICAÇÕES		600,00
	02.02.10	TRANSPORTES		4.180,43
	02.02.12	SEGUROS		81.465,43
	02.02.15	FORMAÇÃO		4.988,00
	02.02.17	PUBLICIDADE		2.000,00
	02.02.19	ASSISTÊNCIA TÉCNICA		5.048,64
	02.02.20	OUTROS TRABALHOS ESPECIALIZADOS		729.600,86
	02.02.25	OUTROS SERVIÇOS		2.252.646,31
	02.02.25.01	RSU- Resíduos Sólidos urbanos		2.230.595,79
	02.02.25.99	Outros		22.050,52
	05	SUBSÍDIOS		5.000,00
	05.07	INSTITUIÇÕES SEM FINS LUCRATIVOS		5.000,00
	05.07.01	INSTITUIÇÕES SEM FINS LUCRATIVOS		5.000,00
		DESPESAS DE CAPITAL		1.909.571,95
	07	AQUISIÇÃO DE BENS DE CAPITAL		1.909.571,95
	07.01	INVESTIMENTOS		1.909.571,95
	07.01.04	CONSTRUÇÕES DIVERSAS		1.417.283,95
	07.01.04.04	Parques e Jardins		1.417.283,95
	07.01.04.04.00	Parques e Jardins- Administração Local- Continente		1.417.283,95
	07.01.06	MATERIAL DE TRANSPORTES		187.105,00
	07.01.06.00	MATERIAL DE TRANSPORTES- ADMINISTRAÇÃO LOCAL- CONTINENTE		187.105,00
	07.01.09	EQUIPAMENTO ADMINISTRATIVO		50.000,00
	07.01.09.00	EQUIPAMENTO ADMINISTRATIVO- ADMINISTRAÇÃO LOCAL- CONTINENTE		50.000,00
	07.01.10	EQUIPAMENTO BÁSICO		205.183,00
	07.01.10.00	EQUIPAMENTO BÁSICO- ADMINISTRAÇÃO LOCAL- CONTINENTE		205.183,00
	07.01.15	OUTROS INVESTIMENTOS		50.000,00
	07.01.15.00	OUTROS INVESTIMENTOS- ADMINISTRAÇÃO LOCAL- CONTINENTE		50.000,00
03.03		DEPARTAMENTO TRÂNSITO, REDE VIÁRIA E MANUTENÇÃO	16.076.812,93	
		DESPESAS CORRENTES		1.541.602,29
	02	AQUISIÇÃO DE BENS E SERVIÇOS		1.541.602,29
	02.01	AQUISIÇÃO DE BENS		1.492.831,74
	02.01.08	MATERIAL DE ESCRITÓRIO		1.000,00
	02.01.21	OUTROS BENS		1.491.831,74
	02.01.21.01	Iluminação Pública		1.483.521,62
	02.01.21.99	Outros		8.310,12
	02.02	AQUISIÇÃO DE SERVIÇOS		48.770,55
	02.02.03	CONSERVAÇÃO DE BENS		3.413,60
	02.02.09	COMUNICAÇÕES		325,00
	02.02.10	TRANSPORTES		1.000,00
	02.02.14	ESTUDOS, PARECERES, PROJECTOS E CONSULTADORIA		1.400,00
	02.02.17	PUBLICIDADE		3.000,00

CLASSIFICAÇÕES		MONTANTE		
ORGÂNICA	CÓDIGOS ECONÓMICA	DESIGNAÇÃO	ORGÂNICA	ECONÓMICA
	02.02.19	ASSISTÊNCIA TÉCNICA		15.052,00
	02.02.20	OUTROS TRABALHOS ESPECIALIZADOS		18.500,00
	02.02.25	OUTROS SERVIÇOS		6.079,95
	02.02.25.99	Outros		6.079,95
		DESPESAS DE CAPITAL		14.535.210,64
	07	AQUISIÇÃO DE BENS DE CAPITAL		14.375.209,64
	07.01	INVESTIMENTOS		14.375.209,64
	07.01.03	EDIFÍCIOS		50.000,00
	07.01.03.01	Instalações de Serviços		50.000,00
	07.01.03.01.00	Instalações de Serviços- Administração Local- Continente		50.000,00
	07.01.04	CONSTRUÇÕES DIVERSAS		14.320.221,64
	07.01.04.01	Viadutos, Arruamentos e Obras Complementares		14.147.941,64
	07.01.04.01.00	Viadutos, Arruamentos e Obras Complementares- Administração Local- Continente		14.147.941,64
	07.01.04.03	Iluminação Pública		112.280,00
	07.01.04.03.00	Iluminação Pública- Administração Local- Continente		112.280,00
	07.01.04.08	Sinalização e Trânsito		60.000,00
	07.01.04.08.00	Sinalização e Trânsito- Administração Local- Continente		60.000,00
	07.01.10	EQUIPAMENTO BÁSICO		4.988,00
	07.01.10.00	EQUIPAMENTO BÁSICO- ADMINISTRAÇÃO LOCAL- CONTINENTE		4.988,00
	08	TRANSFERÊNCIAS DE CAPITAL		160.001,00
	08.01	SOCIEDADES E QUASE-SOCIEDADES NÃO FINANCEIRAS		160.001,00
	08.01.01	PÚBLICAS		160.001,00
	08.01.01.01	Empresas Públicas Municipais e Intermunicipais		160.001,00
03.04		DIVISÃO DE HABITAÇÃO	965.392,37	
		DESPESAS CORRENTES		78.854,17
	02	AQUISIÇÃO DE BENS E SERVIÇOS		78.854,17
	02.01	AQUISIÇÃO DE BENS		1.200,00
	02.01.21	OUTROS BENS		1.200,00
	02.01.21.99	Outros		1.200,00
	02.02	AQUISIÇÃO DE SERVIÇOS		77.654,17
	02.02.03	CONSERVAÇÃO DE BENS		51.217,64
	02.02.17	PUBLICIDADE		1.250,00
	02.02.20	OUTROS TRABALHOS ESPECIALIZADOS		22.400,00
	02.02.25	OUTROS SERVIÇOS		2.786,53
	02.02.25.99	Outros		2.786,53
		DESPESAS DE CAPITAL		886.538,20
	07	AQUISIÇÃO DE BENS DE CAPITAL		886.538,20
	07.01	INVESTIMENTOS		886.538,20
	07.01.02	HABITAÇÕES		839.080,20
	07.01.02.03	Reparação e Beneficiação		839.080,20
	07.01.02.03.00	Reparação e Beneficiação- Administração Local- Continente		839.080,20
	07.01.04	CONSTRUÇÕES DIVERSAS		25.000,00
	07.01.04.99	Outros		25.000,00
	07.01.04.99.00	Outros- Administração Local- Continente		25.000,00
	07.01.15	OUTROS INVESTIMENTOS		22.458,00
	07.01.15.00	OUTROS INVESTIMENTOS- ADMINISTRAÇÃO LOCAL- CONTINENTE		22.458,00
04		PLANEAMENTO E ADMINISTRAÇÃO DO TERRITÓRIO	1.509.007,42	
04.01		DEPARTAMENTO DE ADMINISTRAÇÃO URBANÍSTICA	175.856,75	
		DESPESAS CORRENTES		137.783,75
	01	DESPESAS COM O PESSOAL		19.351,00
	01.01	REMUNERAÇÕES CERTAS E PERMANENTES		19.351,00
	01.01.07	PESSOAL EM REGIME DE TAREFA OU AVENÇA		19.351,00
	02	AQUISIÇÃO DE BENS E SERVIÇOS		118.432,75
	02.01	AQUISIÇÃO DE BENS		5.209,97
	02.01.08	MATERIAL DE ESCRITÓRIO		3.100,00
	02.01.21	OUTROS BENS		2.109,97
	02.01.21.99	Outros		2.109,97
	02.02	AQUISIÇÃO DE SERVIÇOS		113.222,78
	02.02.03	CONSERVAÇÃO DE BENS		8.000,00
	02.02.09	COMUNICAÇÕES		20.544,79
	02.02.10	TRANSPORTES		1.000,00

CLASSIFICAÇÕES			MONTANTE	
ORGÂNICA	CÓDIGOS ECONÓMICA	DESIGNAÇÃO	ORGÂNICA	ECONÓMICA
	02.02.14	ESTUDOS, PARECERES, PROJECTOS E CONSULTADORIA		1.475,77
	02.02.15	FORMAÇÃO		1.000,00
	02.02.17	PUBLICIDADE		4.660,00
	02.02.19	ASSISTÊNCIA TÉCNICA		782,97
	02.02.20	OUTROS TRABALHOS ESPECIALIZADOS		60.000,00
	02.02.25	OUTROS SERVIÇOS		15.759,25
	02.02.25.99	Outros		15.759,25
		DESPESAS DE CAPITAL		38.073,00
	07	AQUISIÇÃO DE BENS DE CAPITAL		38.073,00
	07.01	INVESTIMENTOS		38.073,00
	07.01.04	CONSTRUÇÕES DIVERSAS		38.073,00
	07.01.04.01	Viadutos, Arruamentos e Obras Complementares		28.073,00
	07.01.04.01.00	Viadutos, Arruamentos e Obras Complementares- Administração Local- Continente		28.073,00
	07.01.04.08	Sinalização e Trânsito		10.000,00
	07.01.04.08.00	Sinalização e Trânsito- Administração Local- Continente		10.000,00
04.02		DEPARTAMENTO PLANEAMENTO URBANÍSTICO	1.333.150,67	
		DESPESAS CORRENTES		128.480,37
	01	DESPESAS COM O PESSOAL		114.934,90
	01.01	REMUNERAÇÕES CERTAS E PERMANENTES		114.934,90
	01.01.07	PESSOAL EM REGIME DE TAREFA OU AVENÇA		114.934,90
	02	AQUISIÇÃO DE BENS E SERVIÇOS		13.545,47
	02.01	AQUISIÇÃO DE BENS		2.230,85
	02.01.08	MATERIAL DE ESCRITÓRIO		2.030,85
	02.01.21	OUTROS BENS		200,00
	02.01.21.99	Outros		200,00
	02.02	AQUISIÇÃO DE SERVIÇOS		11.314,62
	02.02.15	FORMAÇÃO		3.950,00
	02.02.18	VIGILÂNCIA E SEGURANÇA		1.000,00
	02.02.25	OUTROS SERVIÇOS		6.364,62
	02.02.25.99	Outros		6.364,62
		DESPESAS DE CAPITAL		1.204.670,30
	07	AQUISIÇÃO DE BENS DE CAPITAL		1.204.670,30
	07.01	INVESTIMENTOS		1.204.670,30
	07.01.03	EDIFÍCIOS		10.000,00
	07.01.03.99	Outros		10.000,00
	07.01.03.99.00	Outros- Administração Local- Continente		10.000,00
	07.01.04	CONSTRUÇÕES DIVERSAS		376.108,72
	07.01.04.04	Parques e Jardins		346.108,72
	07.01.04.04.00	Parques e Jardins- Administração Local- Continente		346.108,72
	07.01.04.99	Outros		30.000,00
	07.01.04.99.00	Outros- Administração Local- Continente		30.000,00
	07.01.15	OUTROS INVESTIMENTOS		818.561,58
	07.01.15.00	OUTROS INVESTIMENTOS- ADMINISTRAÇÃO LOCAL- CONTINENTE		818.561,58
05		DESENVOLVIMENTO SOCIAL	23.691.404,16	
05.01		DEPARTAMENTO EDUCAÇÃO E JUVENTUDE	14.703.186,35	
		DESPESAS CORRENTES		3.505.223,12
	01	DESPESAS COM O PESSOAL		96.024,16
	01.01	REMUNERAÇÕES CERTAS E PERMANENTES		96.024,16
	01.01.07	PESSOAL EM REGIME DE TAREFA OU AVENÇA		96.024,16
	02	AQUISIÇÃO DE BENS E SERVIÇOS		2.319.361,95
	02.01	AQUISIÇÃO DE BENS		106.913,31
	02.01.08	MATERIAL DE ESCRITÓRIO		1.393,58
	02.01.15	PRÉMIOS, CONDECORAÇÕES E OFERTAS		38.100,00
	02.01.20	MATERIAL DE EDUCAÇÃO, CULTURA E RECREIO		600,00
	02.01.21	OUTROS BENS		66.819,73
	02.01.21.99	Outros		66.819,73
	02.02	AQUISIÇÃO DE SERVIÇOS		2.212.448,64
	02.02.02	LIMPEZA E HIGIENE		7.740,00
	02.02.03	CONSERVAÇÃO DE BENS		33.168,42
	02.02.09	COMUNICAÇÕES		990,00
	02.02.10	TRANSPORTES		427.659,72
	02.02.13	DESLOCAÇÕES E ESTADAS		90,00

CLASSIFICAÇÕES		MONTANTE	
ORGÂNICA	ECONÓMICA	DESIGNAÇÃO	
ORGÂNICA	ECONÓMICA		ORGÂNICA
	02.02.14	ESTUDOS, PARECERES, PROJECTOS E CONSULTADORIA	8.961,00
	02.02.15	FORMAÇÃO	282,50
	02.02.16	SEMINÁRIOS, EXPOSIÇÕES E SIMILARES	1.800,00
	02.02.17	PUBLICIDADE	7.300,00
	02.02.18	VIGILÂNCIA E SEGURANÇA	11.005,18
	02.02.19	ASSISTÊNCIA TÉCNICA	5.904,99
	02.02.20	OUTROS TRABALHOS ESPECIALIZADOS	247.480,41
	02.02.25	OUTROS SERVIÇOS	1.460.066,42
	02.02.25.03	Apoio Alimentar	1.291.928,54
	02.02.25.99	Outros	168.137,88
	04	TRANSFERÊNCIAS CORRENTES	198.500,00
	04.07	INSTITUIÇÕES SEM FINS LUCRATIVOS	198.500,00
	04.07.01	INSTITUIÇÕES SEM FINS LUCRATIVOS	198.500,00
	04.07.01.02	Outras	198.500,00
	05	SUBSÍDIOS	891.337,01
	05.07	INSTITUIÇÕES SEM FINS LUCRATIVOS	723.241,20
	05.07.01	INSTITUIÇÕES SEM FINS LUCRATIVOS	723.241,20
	05.08	FAMÍLIAS	168.095,81
	05.08.03	OUTRAS	168.095,81
		DESPESAS DE CAPITAL	11.197.963,23
	07	AQUISIÇÃO DE BENS DE CAPITAL	11.197.963,23
	07.01	INVESTIMENTOS	11.197.963,23
	07.01.03	EDIFÍCIOS	10.664.172,23
	07.01.03.05	Escolas	10.664.172,23
	07.01.03.05.00	Escolas- Administração Local- Continente	10.664.172,23
	07.01.04	CONSTRUÇÕES DIVERSAS	60.314,00
	07.01.04.04	Parques e Jardins	60.314,00
	07.01.04.04.00	Parques e Jardins- Administração Local- Continente	60.314,00
	07.01.07	EQUIPAMENTO DE INFORMÁTICA	70.050,00
	07.01.07.00	EQUIPAMENTO DE INFORMÁTICA- ADMINISTRAÇÃO LOCAL- CONTINENTE	70.050,00
	07.01.10	EQUIPAMENTO BÁSICO	319.215,00
	07.01.10.00	EQUIPAMENTO BÁSICO- ADMINISTRAÇÃO LOCAL- CONTINENTE	319.215,00
	07.01.15	OUTROS INVESTIMENTOS	84.212,00
	07.01.15.00	OUTROS INVESTIMENTOS- ADMINISTRAÇÃO LOCAL- CONTINENTE	84.212,00
05.02		DEPARTAMENTO CULTURA	2.120.663,41
		DESPESAS CORRENTES	1.414.949,10
	01	DESPESAS COM O PESSOAL	45.505,26
	01.01	REMUNERAÇÕES CERTAS E PERMANENTES	45.505,26
	01.01.07	PESSOAL EM REGIME DE TAREFA OU AVENÇA	45.505,26
	02	AQUISIÇÃO DE BENS E SERVIÇOS	728.443,84
	02.01	AQUISIÇÃO DE BENS	153.807,34
	02.01.08	MATERIAL DE ESCRITÓRIO	2.321,23
	02.01.15	PRÉMIOS, CONDECORAÇÕES E OFERTAS	34.715,92
	02.01.16	MERCADORIAS PARA VENDA	17.120,00
	02.01.18	LIVROS E DOCUMENTAÇÃO TÉCNICA	4.400,00
	02.01.20	MATERIAL DE EDUCAÇÃO, CULTURA E RECREIO	25.040,45
	02.01.21	OUTROS BENS	70.209,74
	02.01.21.99	Outros	70.209,74
	02.02	AQUISIÇÃO DE SERVIÇOS	574.636,50
	02.02.03	CONSERVAÇÃO DE BENS	81.311,46
	02.02.09	COMUNICAÇÕES	1.800,00
	02.02.10	TRANSPORTES	2.009,85
	02.02.15	FORMAÇÃO	2.500,00
	02.02.16	SEMINÁRIOS, EXPOSIÇÕES E SIMILARES	12.500,00
	02.02.17	PUBLICIDADE	25.550,00
	02.02.20	OUTROS TRABALHOS ESPECIALIZADOS	255.764,86
	02.02.25	OUTROS SERVIÇOS	193.200,33
	02.02.25.99	Outros	193.200,33
	04	TRANSFERÊNCIAS CORRENTES	641.000,00
	04.07	INSTITUIÇÕES SEM FINS LUCRATIVOS	641.000,00
	04.07.01	INSTITUIÇÕES SEM FINS LUCRATIVOS	641.000,00
	04.07.01.02	Outras	641.000,00

CLASSIFICAÇÕES			MONTANTE	
ORGÂNICA	CÓDIGOS ECONÓMICA	DESIGNAÇÃO	ORGÂNICA	ECONÓMICA
		DESPESAS DE CAPITAL		
	07	AQUISIÇÃO DE BENS DE CAPITAL		705.714,31
	07.01	INVESTIMENTOS		705.714,31
	07.01.03	EDIFÍCIOS		395.714,31
	07.01.03.02	Instalações Desportivas e Recreativas		395.714,31
	07.01.03.02.00	Instalações Desportivas e Recreativas- Administração Local- Continente		395.714,31
	07.01.10	EQUIPAMENTO BÁSICO		310.000,00
05.03	07.01.10.00	EQUIPAMENTO BÁSICO- ADMINISTRAÇÃO LOCAL- CONTINENTE DEPARTAMENTO ACÇÃO DESPORTIVA	3.162.959,55	310.000,00
		DESPESAS CORRENTES		976.093,55
	01	DESPESAS COM O PESSOAL		13.848,04
	01.01	REMUNERAÇÕES CERTAS E PERMANENTES		13.848,04
	01.01.07	PESSOAL EM REGIME DE TAREFA OU AVENÇA		13.848,04
	02	AQUISIÇÃO DE BENS E SERVIÇOS		732.408,59
	02.01	AQUISIÇÃO DE BENS		125.106,61
	02.01.08	MATERIAL DE ESCRITÓRIO		583,51
	02.01.15	PRÉMIOS, CONDECORAÇÕES E OFERTAS		59.400,00
	02.01.20	MATERIAL DE EDUCAÇÃO, CULTURA E RECREIO		742,10
	02.01.21	OUTROS BENS		64.381,00
	02.01.21.99	Outros		64.381,00
	02.02	AQUISIÇÃO DE SERVIÇOS		607.301,98
	02.02.02	LIMPEZA E HIGIENE		470,96
	02.02.03	CONSERVAÇÃO DE BENS		43.324,30
	02.02.09	COMUNICAÇÕES		250,00
	02.02.10	TRANSPORTES		18.824,98
	02.02.19	ASSISTÊNCIA TÉCNICA		101.714,11
	02.02.20	OUTROS TRABALHOS ESPECIALIZADOS		18.950,00
	02.02.25	OUTROS SERVIÇOS		423.767,63
	02.02.25.99	Outros		423.767,63
	04	TRANSFERÊNCIAS CORRENTES		229.836,92
	04.07	INSTITUIÇÕES SEM FINS LUCRATIVOS		229.836,92
	04.07.01	INSTITUIÇÕES SEM FINS LUCRATIVOS		229.836,92
	04.07.01.02	Outras		229.836,92
		DESPESAS DE CAPITAL		2.186.866,00
	07	AQUISIÇÃO DE BENS DE CAPITAL		2.186.866,00
	07.01	INVESTIMENTOS		2.186.866,00
	07.01.04	CONSTRUÇÕES DIVERSAS		1.976.866,00
	07.01.04.05	Instalações Desportivas e Recreativas		1.976.866,00
	07.01.04.05.00	Instalações Desportivas e Recreativas- Administração Local- Continente		1.976.866,00
	07.01.10	EQUIPAMENTO BÁSICO		50.000,00
	07.01.10.00	EQUIPAMENTO BÁSICO- ADMINISTRAÇÃO LOCAL- CONTINENTE		50.000,00
	07.01.15	OUTROS INVESTIMENTOS		160.000,00
05.04	07.01.15.00	OUTROS INVESTIMENTOS- ADMINISTRAÇÃO LOCAL- CONTINENTE DIVISÃO ACÇÃO SOCIO-CULTURAL	2.725.782,21	160.000,00
		DESPESAS CORRENTES		1.429.782,21
	02	AQUISIÇÃO DE BENS E SERVIÇOS		475.403,14
	02.01	AQUISIÇÃO DE BENS		38.532,22
	02.01.08	MATERIAL DE ESCRITÓRIO		967,45
	02.01.15	PRÉMIOS, CONDECORAÇÕES E OFERTAS		29.170,50
	02.01.19	ARTIGOS HONORÍFICOS E DE DECORAÇÃO		41,31
	02.01.20	MATERIAL DE EDUCAÇÃO, CULTURA E RECREIO		659,82
	02.01.21	OUTROS BENS		7.693,14
	02.01.21.99	Outros		7.693,14
	02.02	AQUISIÇÃO DE SERVIÇOS		436.870,92
	02.02.02	LIMPEZA E HIGIENE		1.800,00
	02.02.03	CONSERVAÇÃO DE BENS		5.693,54
	02.02.09	COMUNICAÇÕES		270,00
	02.02.10	TRANSPORTES		14.559,79
	02.02.12	SEGUROS		1.280,03
	02.02.16	SEMINÁRIOS, EXPOSIÇÕES E SIMILARES		90,00
	02.02.17	PUBLICIDADE		10.167,75

CLASSIFICAÇÕES			MONTANTE		
ORGÂNICA	CÓDIGOS ECONÓMICA	DESIGNAÇÃO	ORGÂNICA	ECONÓMICA	
05.05	02.02.18	VIGILÂNCIA E SEGURANÇA		10.348,87	
	02.02.19	ASSISTÊNCIA TÉCNICA		1.320,90	
	02.02.20	OUTROS TRABALHOS ESPECIALIZADOS		57.911,49	
	02.02.25	OUTROS SERVIÇOS		333.428,55	
	02.02.25.99	Outros		333.428,55	
	04	TRANSFERÊNCIAS CORRENTES		954.379,07	
	04.07	INSTITUIÇÕES SEM FINS LUCRATIVOS		954.379,07	
	04.07.01	INSTITUIÇÕES SEM FINS LUCRATIVOS		954.379,07	
	04.07.01.02	Outras		954.379,07	
		DESPESAS DE CAPITAL			1.296.000,00
	08	TRANSFERÊNCIAS DE CAPITAL			1.296.000,00
	08.07	INSTITUIÇÕES SEM FINS LUCRATIVOS			1.296.000,00
	08.07.01	INSTITUIÇÕES SEM FINS LUCRATIVOS			1.296.000,00
		DIVISÃO DO TURISMO		978.812,64	1.296.000,00
		DESPESAS CORRENTES			166.812,64
	02	AQUISIÇÃO DE BENS E SERVIÇOS			143.417,39
	02.01	AQUISIÇÃO DE BENS			31.737,96
	02.01.15	PRÊMIOS, CONDECORAÇÕES E OFERTAS			9.750,00
	02.01.16	MERCADORIAS PARA VENDA			5.000,00
	02.01.19	ARTIGOS HONORÍFICOS E DE DECORAÇÃO			100,00
	02.01.21	OUTROS BENS			16.887,96
	02.01.21.99	Outros			16.887,96
	02.02	AQUISIÇÃO DE SERVIÇOS			111.679,43
	02.02.03	CONSERVAÇÃO DE BENS			3.072,00
	02.02.09	COMUNICAÇÕES			270,00
	02.02.10	TRANSPORTES			1.365,86
	02.02.13	DESLOCAÇÕES E ESTADAS			45,00
	02.02.15	FORMAÇÃO			108,00
	02.02.17	PUBLICIDADE			12.417,30
	02.02.20	OUTROS TRABALHOS ESPECIALIZADOS			91.360,00
	02.02.25	OUTROS SERVIÇOS			3.041,27
	02.02.25.99	Outros			3.041,27
	04	TRANSFERÊNCIAS CORRENTES			23.395,25
	04.07	INSTITUIÇÕES SEM FINS LUCRATIVOS			23.395,25
	04.07.01	INSTITUIÇÕES SEM FINS LUCRATIVOS			23.395,25
	04.07.01.02	Outras			23.395,25
	DESPESAS DE CAPITAL			812.000,00	
07	AQUISIÇÃO DE BENS DE CAPITAL			812.000,00	
07.01	INVESTIMENTOS			812.000,00	
07.01.03	EDIFÍCIOS			787.000,00	
07.01.03.99	Outros			787.000,00	
07.01.03.99.00	Outros- Administração Local- Continente			787.000,00	
07.01.15	OUTROS INVESTIMENTOS			25.000,00	
07.01.15.00	OUTROS INVESTIMENTOS- ADMINISTRAÇÃO LOCAL- CONTINENTE			25.000,00	
TOTAL GERAL DAS DESPESAS				111.897.298,25	

ORGÃO EXECUTIVO

Em ___ de _____ de ____

ORGÃO DELIBERATIVO

Em ___ de _____ de ____



Capítulo 2

Orçamento
Mapa de Empréstimo



MAPA DE EMPRÉSTIMOS DE MÉDIO E LONGO PRAZO-ANO 2009



Caracterização do empréstimo	Data da aprovação pela AM	Data de contratação do empréstimo	Prazo do contrato	Anos decorridos	Visto do TC		Finalidade do Empréstimo	Capital		Taxa de juro		Encargos do Ano			Un,Mon: Euros			
					Número de registo	Data		Contratado	Utilizado	Inicial	Actual	Amortização	Juros	Total	Divida em 1 de Janeiro (previsão)	Divida em 31 de Dezembro (previsão)	Observações	
Médio e Longo Prazo:																		
ESCOLAS	21-11-2006	03-11-2006	20	2	2024/06	27-12-2006	N	2.511.779,00	2.511.779,00	4,8%	4,8%	0,00	130.110,15	130.110,15	2.511.779,00	2.511.779,00		
REDE VIÁRIA E S. BÁSICO	29-09-1998	26-11-1998	17	8	3880	23-03-1999	I	22.445.905,37	22.076.000,00			1.471.733,33	1.011.307,45	2.483.040,78	14.717.333,33	13.245.600,00		
							N		7.361.237,10	0,7%	1,4%	492.062,48	306.136,44	830.218,92	4.920.824,75	4.428.742,28	(C)	
							I		14.694.762,97	0,7%	1,4%	979.650,86	673.171,01	1.652.821,86	9.796.508,58	8.816.857,72		
PRU	20-12-1996	28-01-1998	10	10			I	435.201,17	435.201,17	2,8%	3,4%	54.400,15	1.708,70	56.108,85	54.400,15	0,00	(3) (A)	
PRU	20-12-1996	28-01-1998	10	9			I	370.916,00	370.916,00	2,8%	2,0%	46.364,51	2.992,36	49.356,87	92.729,05	46.364,54	(3) (A)	
PRU	20-12-1996	28-01-1998	10	8			I	114.530,01	114.530,01	2,8%	3,4%	14.318,25	1.349,03	15.665,28	35.790,67	21.474,37	(3) (A)	
CONVENTO CAPUCHOS	28-09-2001	20-11-2001	20	7	4606	18-01-2001	I	1.096.090,52	858.340,26	0,6%	2,2%	47.685,57	15.404,12	63.089,69	643.755,20	596.069,63	(C)	
147 FOGOS	28-06-1996	29-11-1996	25	11	74493	18-10-1995	I	2.306.605,60	2.030.002,69	12,5%	2,1%	77.721,99	24.794,58	102.516,57	1.333.929,39	1.256.207,40	(2) (B)	
132 FOGOS	10-11-1995	10-11-1995	25	11	79961	24-10-1995	I	1.404.280,68	1.283.122,67	14,5%	4,2%	46.825,11	28.701,41	75.526,52	859.913,18	613.069,07	(1) (B)	
128 FOGOS	06-07-1995	10-11-1995	25	11	79962	24-10-1995	I	1.587.651,48	1.509.342,48	14,5%	4,2%	54.946,92	33.679,67	88.626,59	1.009.065,01	954.118,09	(1) (B)	
112 FOGOS	22-09-1995	04-12-1995	25	12	90429	02-11-1995	I	1.757.748,83	1.757.748,83	12,5%	2,0%	70.200,46	17.629,34	87.825,80	1.094.948,70	1.024.748,24	(2) (B)	
33 FOGOS	29-02-1996	11-09-1996	25	10	39793	30-07-1996	I	410.984,53	410.984,53	12,5%	2,0%	15.080,98	6.123,92	21.204,90	276.241,23	261.160,25	(2) (B)	
126 FOGOS	28-06-1996	17-07-1997	25	12	34650	24-06-1997	I	2.323.260,94	2.323.260,94	12,5%	2,4%	87.627,62	30.372,69	118.000,31	1.417.490,32	1.329.862,71	(2) (B)	
79 FOGOS	05-05-1998	20-06-2000	20	9	976	01-06-2000	I	1.445.301,82	1.445.301,82	Libor 6 meses	2,0%	69.902,60	11.012,75	80.914,78	861.472,51	791.570,48	(4) (B)	
126 FOGOS	03-03-2000	21-06-2000	20	9	978	01-06-2000	I	2.355.169,04	2.355.169,04	Libor 6 meses	2,0%	116.500,25	18.354,10	134.854,34	1.435.748,89	1.319.248,64	(4) (B)	
68 FOGOS	30-04-2001	25-09-2001	25	8	4508/01	03-01-2002	I	1.385.347,48	1.385.347,48	1,2%	1,8%	47.718,73	23.503,87	71.222,60	1.047.674,13	999.955,40	(B)	
188 FOGOS	02-02-2000	16-03-2000	20	7	977	01-05-2000	I	3.944.493,77	3.944.493,77	0,9%	2,0%	222.409,12	43.547,47	265.956,59	3.393.043,94	3.170.634,83	(B)	
87 FOGOS	24-11-2002	03-12-2003	25	5	3046	31-12-2003	N	1.812.853,60	1.812.853,60	0,7%	2,4%	60.033,55	31.902,20	91.935,75	1.522.733,27	1.482.699,72		
MUSEU	28-09-2001	14-11-2002	10	7	3227/02	06-03-2003	I	1.467.277,48	1.467.277,48	0,4%	5,7%	182.868,78	42.159,16	225.027,94	796.317,12	613.448,35	(B)	
166 FOGOS-refuge	29-10-2004	18-11-2004	18	5	2804	23-12-2004	N	419.963,63	419.963,63	0,7%	2,0%	23.679,54	4.636,43	28.315,96	361.251,87	337.572,33		
136 FOGOS-refuge	30-06-2005	08-09-2005	17	4	2464	03-11-2005	N	81.258,40	81.258,40	0,7%	2,0%	4.581,73	897,10	5.478,83	69.898,28	65.316,55		
58 FOGOS	04-11-2002	18-11-2004	25	4	2803	23-12-2004	N	1.403.602,80	1.403.602,80	0,7%	2,1%	43.422,59	31.424,72	74.847,32	1.258.228,40	1.214.805,81		
55 FOGOS	04-11-2002	09-09-2005	25	4	2465	03-11-2005	N	1.072.165,46	1.072.165,46	0,8%	2,4%	35.260,75	19.039,60	54.300,35	963.115,36	927.854,61		
TOTAL								52.132.747,89	51.968.662,35			2.793.279,97	1.510.646,81	4.323.926,77	38.786.858,96	32.943.378,99		

Legenda:

- (1) Sobre a taxa de juro, incide uma bonificação de 1/3 da tx de referência prevista no Dec-Lei 359/89
- (2) Sobre a taxa de juro, incide uma bonificação de 75% da tx de referência prevista no Dec-Lei 163/93
- (3) Sobre a taxa de juro, incide uma bonificação de 2% a conceder pelo FEDER
- (4) Sobre a taxa de juro, incide uma bonificação de 75% prevista na Portaria 949/98 de 03/11
- (A) Isento do Limite de Endividamento - prevista na Lei 3-B/2000 de 4 de Abril
- (B) Isento do Limite de Endividamento - prevista na Lei 42/98 de 6 de Agosto
- (C) Isento do Limite de Endividamento - prevista na Lei 3-B/2000 de 4 de Abril