

AL+

CAPÍTULO 2
ORÇAMENTO

Almada +

Sustentável
Solidária
Eco-Eficiente

Orçamento

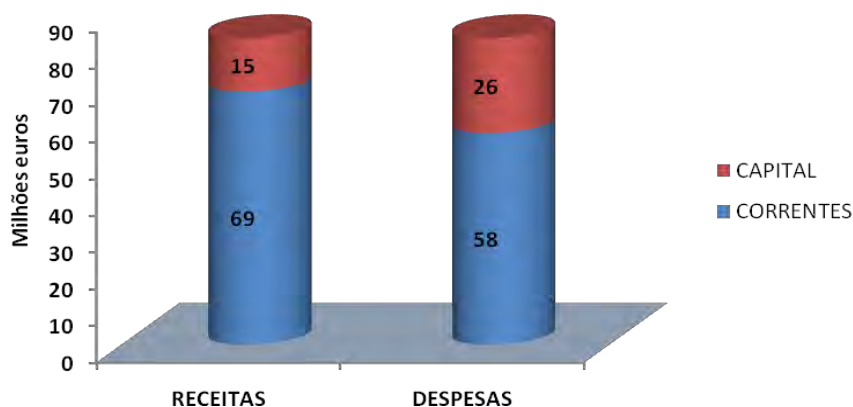
Orçamento

Numa conjuntura económica altamente restritiva, o Município de Almada assenta o seu orçamento em duas grandes linhas de orientação:

- No continuado esforço de investimento municipal capaz de dotar o Concelho das necessárias infra-estruturas e equipamentos, e dinamizar a economia;
- No reforço de medidas de contenção/diminuição de gastos correntes, ao nível essencialmente dos encargos fixos municipais, incluindo medidas de eficiência energética e ambiental, com o objectivo de promover o desenvolvimento socioeconómico e eco-eficiente do Concelho.

É desta forma que o Município pretende assegurar a sua sustentabilidade, canalizando para Investimento o que consegue libertar de gastos correntes. O gráfico abaixo, representa a nossa estrutura orçamental e ilustra bem esse esforço.

Figura 1 – Estrutura do Orçamento da Receita e Despesa para 2011



Assim, o orçamento apresenta valores que atingem de acordo com o quadro abaixo, os 83 milhões de euros, dos quais, cerca de 26 milhões se referem a Investimento (Directo e Indirecto).

Quadro 1 – Receita e Despesa Prevista para 2011

Unidade monetária: Euros

	CORRENTES	CAPITAL	TOTAL
RECEITAS	68.973.921	14.604.373	83.578.294
DESPESAS	57.655.445	25.922.849	83.578.294
SALDO	11.318.477	-11.318.477	

Estes valores traduzem um decréscimo de 10%, face ao orçamento do ano anterior, o que reflecte necessariamente o decréscimo das receitas directas que se tem vindo a acentuar e a política restritiva imposta ao nível dos cortes de transferências do Orçamento do Estado, para os Municípios.

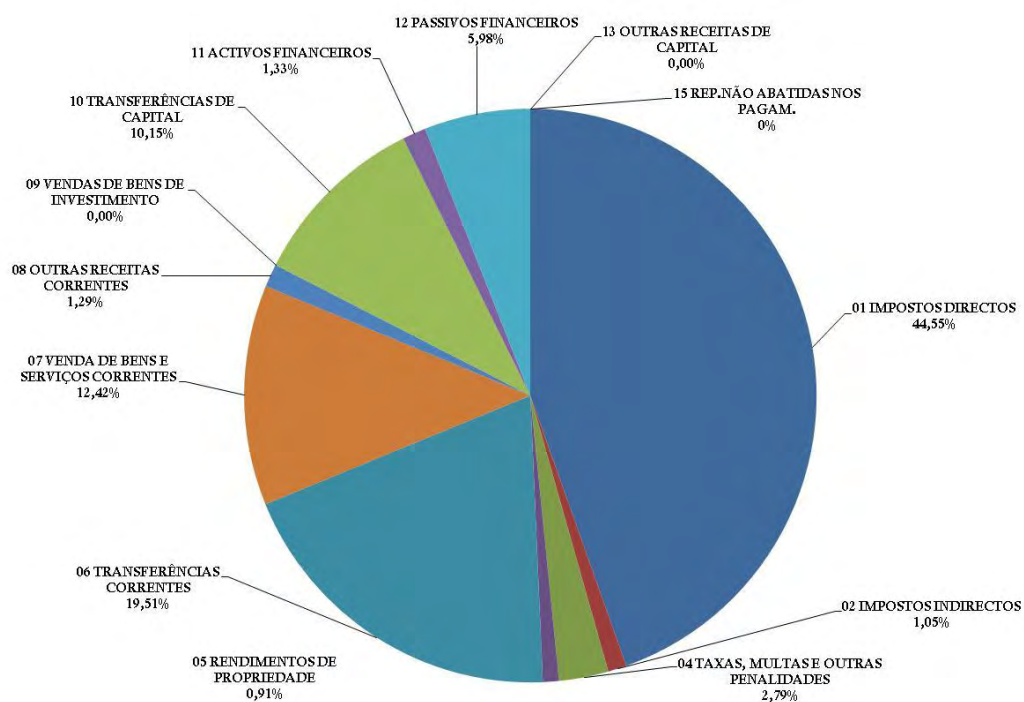
Previsão de Receita

A receita corrente orçada atinge os 68,9 milhões de euros, menos 6% que a orçamentada em 2010 e a sua previsão baseou-se nas médias dos últimos 24 meses (regra POCAL), corrigida nalgumas rubricas, designadamente:

- Receitas das Transferências do Estado que representam um corte de 9% relativamente ao Orçamento de Estado inicial do ano anterior;
- Imposto Municipal sobre Imóveis (IMI), de acordo com projecção atendendo à linha de tendência;
- Receita de Loteamentos e Obras, que foi corrigida face às quebras verificadas, em resultado da crise generalizada;
- Rendas de terrenos, cuja receita foi corrigida pela execução de 2010, que não se prevê manter em 2011;
- Receitas de instalações desportivas em que é expectável uma arrecadação ligeiramente superior à de anos anteriores, atendendo à entrada em funcionamento em pleno das infra-estruturas desportivas;
- Receita relativa a várias rubricas de Apoio Alimentar que está correlacionada com o aumento dos encargos a assumir;
- Receita QREN, correlacionada com a respectiva despesa ao nível das Acções de Plano Plurianual de Investimento (PPI) e Plano de Actividades Municipal (PAM);
- Receita da Administração Central relativa a participações nas obras dos Jardins de Infância;
- Receita de Empréstimos, cuja utilização prevista se encontra relacionada com o programa de investimentos que financia.

O gráfico abaixo apresenta a estrutura da receita municipal, considerada no orçamento para 2011.

Figura 2 – Distribuição das Receitas por Rubricas – 2011



Previsão de Despesa

A despesa corrente orçada atinge os 57,6 milhões de euros, o que representa um decréscimo de 6,6% face ao ano anterior, traduzindo um elevado esforço de contenção nos gastos correntes Municipais basicamente ao nível da Aquisição de Bens e Serviços.

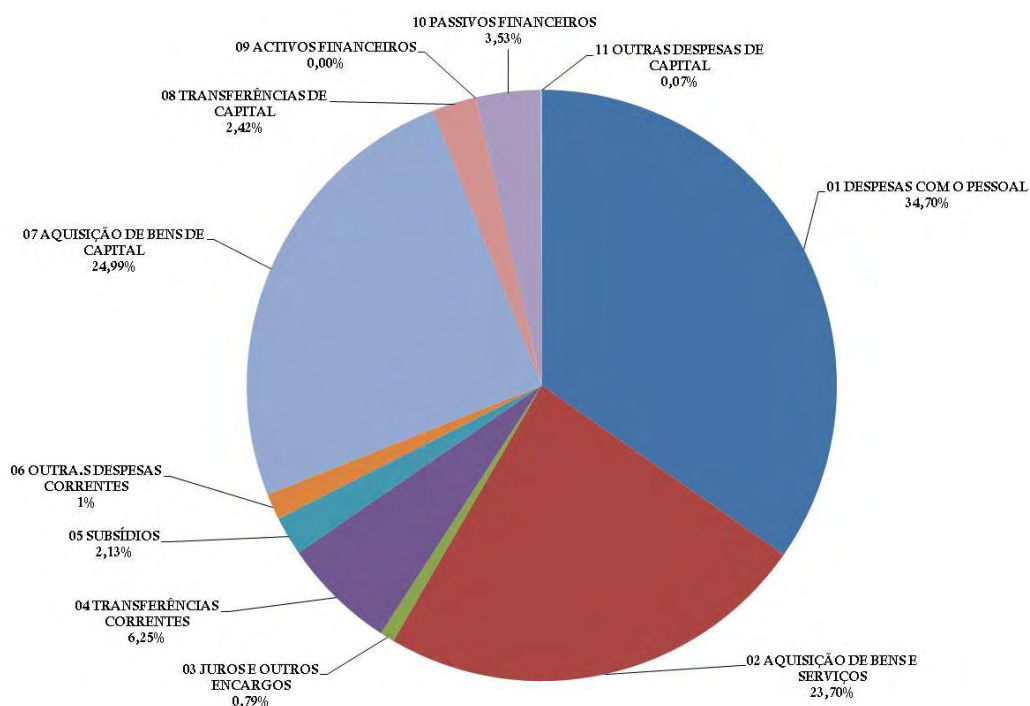
Nas restantes rubricas de despesa, considerou-se como regra geral o valor de execução previsto para 2010 (que traduz já um esforço de contenção face aos valores iniciais, o que permitiu assegurar o acréscimo exponencial com a Acção Social Escolar/Apoio às Famílias) com as seguintes excepções:

- Nas transferências para Freguesias e Bombeiros, onde em 2010 se assumiu não fazer reflectir o corte do Orçamento de Estado ao Município, foi agora considerada uma redução de 5%, em função do decréscimo de 9% do Orçamento de Estado para o Município em 2011. Exceptuam-se as transferências relativas ao Protocolo de Limpeza com as Freguesias, cujos valores se mantiveram iguais aos de 2010;
- O serviço da dívida de empréstimos e leasing (juros e amortização) resultam respectivamente dos contratos em vigor e da previsão de aquisição de novos equipamentos;
- As despesas de educação substancialmente reforçadas, incluem os encargos com a Acção Social Escolar/Apoio às Famílias;
- As despesas com pessoal resultam do quadro de pessoal com os cortes definidos pela Administração Central no que se refere aos vencimentos.

De referir que, atendendo ao aumento do IVA definido no Orçamento de Estado, para além das reduções explicitadas, o orçamento Municipal contempla uma redução implícita de 2 pontos percentuais em todas as dotações com despesas passíveis de IVA, à taxa normal.

O gráfico abaixo apresenta a estrutura de despesa considerada no orçamento:

Figura 3 – Distribuição das Despesas por Rubricas – 2011



Grandes Opções do Plano (PPI e PAM)

O investimento directo atinge um valor de aproximadamente 23 milhões de euros e, em termos de estrutura, concentra-se essencialmente nas funções sociais, como ilustra o mapa abaixo.

Quadro 2 – Estrutura Funcional das GOP 2011

Unidade Monetária: Euros

	PPI	PAM	TOTAL	%
Funções Gerais	2.016.962,82	5.721.215,52	7.738.178,34	21%
Funções Sociais	17.360.011,55	7.699.347,86	25.059.359,41	69%
Funções Económicas	3.511.552,72	255.363,36	3.766.916,08	10%
TOTAL	22.888.527,09	13.675.926,74	36.564.453,83	

Os valores considerados no Plano Plurianual de Investimentos resultam duma programação baseada nos seguintes pressupostos:

- Como regra geral nos Investimentos considerou-se o valor de execução previsto para 2011, a que acresce o valor de encargos que se prevê transitar de 2010;
- Nos investimentos QREN considerou-se uma programação repartida entre os anos de 2011 e 2012, de acordo com a programação física dos projectos, perfazendo sempre o valor global de candidatura entre despesa já efectuada e prevista.

De entre os projectos de investimento municipais considerados neste orçamento destacam-se os seguintes:

- Jardins de Infância em Escolas Básicas;
- Escola Básica na Charneca de Caparica;
- Grandes Reparações em Edifícios Escolares e Logradouros (Manutenção);
- Plano de Conservação dos Bairros Camarários (Manutenção);
- Plano de Renovação da Frota;
- Reabilitação Urbana;
- Redução da intensidade energética;
- No âmbito da regeneração de Almada Poente – Regeneração para uma nova centralidade:
 - Construção da Piscina Municipal;
 - Construção da Biblioteca Municipal;
 - Reabilitação dos Espaços Exteriores do Bairro Amarelo.
- No âmbito da Revitalização de Almada Velha-Ginjal:
 - Consolidação da Escarpa Ribeirinha;
 - Tratamento do Passeio Ribeirinho;
 - Requalificação da Rua Cândido dos Reis;
 - Reabilitação do Museu Naval;
- No âmbito de Almada Velha de Novo Centro:
 - Reabilitação do antigo Teatro;
 - Requalificação da Rua Capitão Leitão;
 - Universidade Sénior de Almada;
 - Quarteirão das Artes;
 - Museu da Música;
- No âmbito de Almada – Laboratório de ideias:
 - Miradouros virtuais;
 - Interactividade a céu aberto.

AL+

CAPÍTULO 2
ORÇAMENTO

Almada +

Sustentável
Solidária
Eco-Eficiente

Mapa Resumo do Orçamento

RESUMO DO ORÇAMENTO

ENTIDADE MUNICIPIO DE ALMADA

DOTAÇÕES INICIAIS DO ANO 2011

RECEITAS	MONTANTE	DESPESAS	MONTANTE
Correntes	68.973.921,43	Correntes	57.655.444,90
De capital	14.604.372,88	De capital	25.922.849,41
Total	83.578.294,31	Total	83.578.294,31
Serviços Municipalizados	30.994.300,00	Serviços Municipalizados	30.994.300,00
Total Geral	114.572.594,31	Total Geral	114.572.594,31

ORGÃO EXECUTIVO Em ____ de _____ de ____ _____
--

ORGÃO DELIBERATIVO Em ____ de _____ de ____ _____

ENTIDADE C.M.A.	RESUMO DAS RECEITAS E DAS DESPESAS	APROVAÇÕES : Executivo <u> / / </u> Deliberativo <u> / / </u>
--------------------	---	---

DOTAÇÕES INICIAIS DO ANO 2011

R E C E I T A S	MONTANTE	%
RECEITAS CORRENTES		
01 IMPOSTOS DIRECTOS	37.237.418,48	44.6
02 IMPOSTOS INDIRECTOS	879.678,27	1.1
04 TAXAS, MULTAS E OUTRAS PENALIDADES	2.332.862,42	2.8
05 RENDIMENTOS DE PROPRIEDADE	758.052,86	0.9
06 TRANSFERÊNCIAS CORRENTES	16.306.947,54	19.5
07 VENDA DE BENS E SERVIÇOS CORRENTES	10.381.275,87	12.4
08 OUTRAS RECEITAS CORRENTES	1.077.685,99	1.3
TOTAL DAS RECEITAS CORRENTES	68.973.921,43	82.5
RECEITAS DE CAPITAL		
09 VENDAS DE BENS DE INVESTIMENTO	500,00	0.0
10 TRANSFERÊNCIAS DE CAPITAL	8.482.933,11	10.1
11 ACTIVOS FINANCEIROS	1.114.267,00	1.3
12 PASSIVOS FINANCEIROS	5.000.000,00	6.0
13 OUTRAS RECEITAS DE CAPITAL	20,00	0.0
TOTAL DAS RECEITAS DE CAPITAL	14.597.720,11	17.5
OUTRAS RECEITAS		
15 REPOSIÇÕES NÃO ABATIDAS NOS PAGAMENTOS	6.652,77	0.0
16 SALDO DA GERÊNCIA ANTERIOR		
TOTAL DAS OUTRAS RECEITAS	6.652,77	0.0
TOTAL GERAL	83.578.294,31	100.0

D E S P E S A S	MONTANTE	%
DESPESAS CORRENTES		
01 DESPESAS COM O PESSOAL	29.003.549,73	34.7
02 AQUISIÇÃO DE BENS E SERVIÇOS	19.803.899,54	23.7
03 JUROS E OUTROS ENCARGOS	656.431,18	0.8
04 TRANSFERÊNCIAS CORRENTES	5.219.717,65	6.2
05 SUBSÍDIOS	1.778.203,92	2.1
06 OUTRAS DESPESAS CORRENTES	1.193.642,88	1.4
TOTAL DAS DESPESAS CORRENTES	57.655.444,90	69.0
DESPESAS DE CAPITAL		
07 AQUISIÇÃO DE BENS DE CAPITAL	20.887.055,52	25.0
08 TRANSFERÊNCIAS DE CAPITAL	2.026.471,57	2.4
09 ACTIVOS FINANCEIROS		
10 PASSIVOS FINANCEIROS	2.953.322,32	3.5
11 OUTRAS DESPESAS DE CAPITAL	56.000,00	0.1
TOTAL DAS DESPESAS DE CAPITAL	25.922.849,41	31.0
TOTAL GERAL	83.578.294,31	100.0

AL+

CAPÍTULO 2
ORÇAMENTO

Almada +

Sustentável
Solidária
Eco-Eficiente

Mapa da Receita

ENTIDADE MUNICIPIO DE ALMADA	ORÇAMENTO DA RECEITA	DOTAÇÕES INICIAIS DO ANO 2011
---------------------------------	----------------------	----------------------------------

CÓDIGOS	DESIGNAÇÃO	MONTANTE
	R E C E I T A S C O R R E N T E S	68.973.921,43
01	IMPOSTOS DIRECTOS	37.237.418,48
01.02	OUTROS	37.237.418,48
01.02.02	IMPOSTO MUNICIPAL SOBRE IMÓVEIS	24.430.723,00
01.02.03	IMPOSTO ÚNICO DE CIRCULAÇÃO	2.509.006,14
01.02.04	IMPOSTO MUNICIPAL SOBRE AS TRANSMISSÕES ONEROSAS DE IMÓVEIS	7.677.114,56
01.02.05	DERRAMA	2.256.629,91
01.02.07	IMPOSTOS ABOLIDOS	218.610,39
01.02.07.01	Contribuição Autárquica	139.292,31
01.02.07.02	SISA	79.297,98
01.02.07.03	Imposto municipal sobre veiculos	20,10
01.02.99	IMPOSTOS DIRECTOS DIVERSOS	145.334,48
01.02.99.01	Contribuição Especial	145.334,48
02	IMPOSTOS INDIRECTOS	879.678,27
02.02	OUTROS	879.678,27
02.02.06	IMPOSTOS INDIRECTOS ESPECÍFICOS DAS AUTARQUIAS LOCAIS	879.678,27
02.02.06.02	Loteamento e Obras	600.024,00
02.02.06.03	Ocupação de Via Pública	68.654,18
02.02.06.05	Publicidade	157.440,07
02.02.06.99	Outros	53.560,02
04	TAXAS, MULTAS E OUTRAS PENALIDADES	2.332.862,42
04.01	TAXAS	2.096.143,04
04.01.01	TAXAS DE JUSTIÇA	63.882,71
04.01.02	TAXAS DE REGISTO DE NOTARIADO	3.317,75
04.01.23	TAXAS ESPECÍFICAS DAS AUTARQUIAS LOCAIS	2.028.942,58
04.01.23.01	Mercados e Feiras	1.582,28
04.01.23.02	Loteamento e Obras	1.941.504,44
04.01.23.03	Ocupação de Via Pública	37.241,48
04.01.23.99	Outros	48.614,38
04.02	MULTAS E OUTRAS PENALIDADES:	236.719,38
04.02.01	JUROS DE MORA	95.181,53
04.02.02	JUROS COMPENSATÓRIOS	29.378,99
04.02.04	COIMAS E PENALIDADES POR CONTRA ORDENAÇÕES	44.691,76
04.02.99	MULTAS E PENALIDADES DIVERSAS	67.467,10
05	RENDIMENTOS DE PROPRIEDADE	758.052,86
05.02	JUROS - SOCIEDADES FINANCEIRAS	273.000,00
05.02.01	BANCOS E OUTRAS INSTITUIÇÕES FINANCEIRAS	273.000,00
05.03	JUROS- ADMINISTRAÇÕES PÚBLICAS	122.893,12
05.03.04	ADMINISTRAÇÃO LOCAL- CONTINENTE	122.893,12
05.03.04.05	SERVIÇOS AUTÓNOMOS DA ADMINISTRAÇÃO LOCAL	122.893,12
05.07	DIVIDENDOS E PARTICIPAÇÕES NOS LUCROS DE SOCIEDADES E QUASE-SOCIEDADES NÃO FINANCEIRAS	60.073,33
05.07.02	Empresas Públicas Municipais e Intermunicipais	60.073,33
05.10	RENDAS	302.086,41
05.10.01	TERRENOS	302.086,41
06	TRANSFERÊNCIAS CORRENTES	16.306.947,54
06.02	SOCIEDADES FINANCEIRAS	12.500,00
06.02.02	COMPANHIAS DE SEGUROS E FUNDOS DE PENSÕES	12.500,00
06.03	ADMINISTRAÇÃO CENTRAL	16.066.280,39
06.03.01	ESTADO	15.959.877,27
06.03.01.01	Fundo de Equilíbrio Financeiro	3.558.964,00
06.03.01.02	Fundo Social Municipal	2.242.026,00
06.03.01.03	Participação Fixa no IRS	8.854.299,00
06.03.01.99	Outros	1.304.588,27
06.03.01.99.01	Ministério da Educação	1.207.021,46
06.03.01.99.99	Outros	97.566,81
06.03.04	ESTADO- SUBSISTEMA DE PROTECÇÃO À FAMÍLIA E POLÍTICAS ACTIVAS DE EMPREGO E FORMAÇÃO PROFISSIONAL	10,00
06.03.06	ESTADO- PARTICIPAÇÃO COMUNITÁRIA EM PROJECTOS CO-FINANCIADOS	106.393,12

ENTIDADE MUNICÍPIO DE ALMADA	ORÇAMENTO DA RECEITA	DOTAÇÕES INICIAIS DO ANO 2011
---------------------------------	----------------------	----------------------------------

CÓDIGOS	DESIGNAÇÃO	MONTANTE
06.03.06.03	QREN	105.502,72
06.03.06.99	Outras	890,40
06.05	ADMINISTRAÇÃO LOCAL	82.000,00
06.05.01	CONTINENTE	82.000,00
06.05.01.05	SERVIÇOS AUTÓNOMOS DA ADMINISTRAÇÃO LOCAL	82.000,00
06.09	RESTO DO MUNDO	146.167,15
06.09.01	UNIÃO EUROPEIA- INSTITUIÇÕES	146.167,15
07	VENDA DE BENS E SERVIÇOS CORRENTES	10.381.275,87
07.01	VENDA DE BENS	13.969,96
07.01.03	PUBLICAÇÕES E IMPRESSOS	1.798,69
07.01.06	PRODUTOS AGRÍCOLAS E PECUÁRIOS	502,50
07.01.08	MERCADORIAS	4.933,02
07.01.09	MATÉRIAS DE CONSUMO	281,22
07.01.99	OUTROS	6.454,53
07.02	SERVIÇOS	7.077.808,76
07.02.08	SERVIÇOS SOCIAIS, RECREATIVOS, CULTURAIS E DESPORTO	1.664.204,86
07.02.08.01	Serviços Sociais	9.989,18
07.02.08.03	Serviços Culturais	4.215,68
07.02.08.03.99	Outros	4.215,68
07.02.08.04	Serviços Desportivos	1.650.000,00
07.02.09	SERVIÇOS ESPECÍFICOS DAS AUTARQUIAS	5.413.603,90
07.02.09.02	Resíduos Sólidos	2.969.170,08
07.02.09.04	Trabalhos por Conta de Particulares	37.686,42
07.02.09.05	Cemitérios	94.546,23
07.02.09.06	Mercados e Feiras	286.645,39
07.02.09.08	Creches e Refeitórios	103.386,32
07.02.09.09	Reembolso de Seguros	241.568,82
07.02.09.10	Apoio Alimentar	1.087.994,00
07.02.09.11	Transportes Escolares	10.622,54
07.02.09.12	Prolongamento de horários	402.240,00
07.02.09.99	Outros	179.744,10
07.03	RENDAS	3.289.497,15
07.03.01	HABITAÇÕES	723.866,19
07.03.02	EDIFÍCIOS	58.138,27
07.03.99	OUTRAS	2.507.492,69
07.03.99.01	Concessão de Energia Eléctrica em Baixa Tensão	2.507.492,69
08	OUTRAS RECEITAS CORRENTES	1.077.685,99
08.01	OUTRAS	1.077.685,99
08.01.99	OUTRAS	1.077.685,99
08.01.99.04	Mais Valias	49.693,45
08.01.99.05	Iva Inversão da liquidação	1.027.982,54
08.01.99.99	Diversas	10,00
	R E C E I T A S D E C A P I T A L	14.597.720,11
09	VENDAS DE BENS DE INVESTIMENTO	500,00
09.04	OUTROS BENS DE INVESTIMENTO	500,00
09.04.01	SOCIEDADES E QUASE-SOCIEDADES NÃO FINANCEIRA	500,00
09.04.01.01	Equipamento de Transporte	500,00
10	TRANSFERÊNCIAS DE CAPITAL	8.482.933,11
10.03	ADMINISTRAÇÃO CENTRAL	8.445.849,76
10.03.01	ESTADO	4.800.474,79
10.03.01.01	Fundo de Equilíbrio Financeiro	2.372.642,00
10.03.01.04	Cooperação Técnica e Financeira	2.427.822,79
10.03.01.04.01	Ministério da Educação	731.900,00
10.03.01.04.02	Ministério da Cultura	997.595,79
10.03.01.04.05	APL - Administração do Porto de Lisboa	698.317,00
10.03.01.04.99	Outros	10,00
10.03.01.99	Outras	10,00
10.03.07	ESTADO- PARTICIPAÇÃO COMUNITÁRIA EM PROJECTOS CO-FINANCIADOS	3.200.793,37
10.03.07.05	QREN	3.200.793,37

ENTIDADE MUNICÍPIO DE ALMADA	ORÇAMENTO DA RECEITA	DOTAÇÕES INICIAIS DO ANO 2011
---------------------------------	----------------------	----------------------------------

CÓDIGOS	DESIGNAÇÃO	MONTANTE
10.03.08	SERVIÇOS E FUNDOS AUTÓNOMOS	444.581,60
10.03.08.01	IHRU (Ex: INH/IGAPHE)	444.581,60
10.03.08.01.01	188 Fogos (PER)	444.571,60
10.03.08.01.99	Outros	10,00
10.09	RESTO DO MUNDO	37.083,35
10.09.01	UNIÃO EUROPEIA- INSTITUIÇÕES	37.083,35
11	ACTIVOS FINANCEIROS	1.114.267,00
11.06	EMPRÉSTIMOS A MÉDIO E LONGO PRAZOS	1.114.267,00
11.06.06	ADMISTRAÇÃO PÚBLICA- ADMNISTRAÇÃO LOCAL- CONTINENTE	1.114.267,00
12	PASSIVOS FINANCEIROS	5.000.000,00
12.06	EMPRÉSTIMOS A MÉDIO E LONGO PRAZOS	5.000.000,00
12.06.02	SOCIEDADES FINANCEIRAS	5.000.000,00
12.06.02.05	BPI-Financiamento complementar ao investimento municipal	5.000.000,00
13	OUTRAS RECEITAS DE CAPITAL	20,00
13.01	OUTRAS	20,00
13.01.03	Execução de Garantias	10,00
13.01.99	OUTRAS	10,00
	O U T R A S R E C E I T A S	6.652,77
15	REPOSIÇÕES NÃO ABATIDAS NOS PAGAMENTOS	6.652,77
15.01	REPOSIÇÕES NÃO ABATIDAS NOS PAGAMENTOS	6.652,77
15.01.01	REPOSIÇÕES NÃO ABATIDAS NOS PAGAMENTOS	6.652,77
TOTAL DAS RECEITAS		83.578.294,31

ORGÃO EXECUTIVO
Em ____ de _____ de ____

ORGÃO DELIBERATIVO
Em ____ de _____ de ____

AL+

CAPÍTULO 2
ORÇAMENTO

Almada +

Sustentável
Solidária
Eco-Eficiente

**Mapa da Despesa
por Classificação Económica**

ENTIDADE MUNICÍPIO DE ALMADA	ORÇAMENTO DA DESPESA (POR CLASSIFICAÇÃO ECONÓMICA)	DOTAÇÕES INICIAIS DO ANO 2011
---------------------------------	---	----------------------------------

CLASSIFICAÇÃO ECONÓMICA	DESIGNAÇÃO	MONTANTE
	DESPESAS CORRENTES	57.655.444,90
01	DESPESAS COM O PESSOAL	29.003.549,73
01.01	REMUNERAÇÕES CERTAS E PERMANENTES	21.870.842,09
01.01.01	TITULARES DE ÓRGÃOS DE SOBERANIA E MEMBROS DE ÓRGÃOS AUTÁRQUICOS	172.538,10
01.01.04	PESSOAL DOS QUADROS- REGIME DO CONTRATO INDIVIDUAL DO TRABALHO	16.163.423,12
01.01.04.01	Pessoal em funções	15.813.423,12
01.01.04.04	Recrutamento de Pessoal para novos postos de trabalho	350.000,00
01.01.06	PESSOAL CONTRATADO A TERMO	298.175,68
01.01.06.01	Pessoal em funções	209.328,36
01.01.06.04	Recrutamento de Pessoal para novos postos de trabalho	88.847,32
01.01.07	PESSOAL EM REGIME DE TAREFA OU AVENÇA	429.248,13
01.01.08	PESSOAL AGUARDANDO APOSENTAÇÃO	19.582,70
01.01.09	PESSOAL EM QUALQUER OUTRA SITUAÇÃO	141.904,32
01.01.11	REPRESENTAÇÃO	227.434,20
01.01.13	SUBSÍDIO DE REFEIÇÃO	1.371.453,84
01.01.14	SUBSÍDIOS DE FÉRIAS E NATAL	3.044.814,72
01.01.15	REMUNERAÇÕES POR DOENÇA E MATERNIDADE / PATERNIDADE	2.267,28
01.02	ABONOS VARIÁVEIS OU EVENTUAIS	1.634.075,68
01.02.02	HORAS EXTRAORDINÁRIAS	260.997,01
01.02.04	AJUDAS DE CUSTO	14.048,40
01.02.05	ABONO PARA FALHAS	33.490,44
01.02.06	FORMAÇÃO	619,62
01.02.07	COLABORAÇÃO TÉCNICA E ESPECIALIZADA	1.036,72
01.02.10	SUBSÍDIO DE TRABALHO NOCTURNO	33.792,72
01.02.11	SUBSÍDIO DE TURNO	442.789,56
01.02.13	OUTROS SUPLEMENTOS E PRÉMIOS	116.983,70
01.02.13.02	Outros	116.983,70
01.02.14	OUTROS ABONOS EM NUMERÁRIO OU ESPÉCIE	730.317,51
01.03	SEGURANÇA SOCIAL	5.498.631,96
01.03.01	ENCARGOS COM A SAÚDE	533.780,15
01.03.02	OUTROS ENCARGOS COM A SAÚDE	206.791,31
01.03.03	SUBSÍDIO FAMILIAR A CRIANÇAS E JOVENS	252.210,28
01.03.04	OUTRAS PRESTAÇÕES FAMILIARES	13.484,48
01.03.05	CONTRIBUIÇÕES PARA A SEGURANÇA SOCIAL	3.856.699,22
01.03.05.01	Assistência na doença dos funcionários públicos (ADSE)	250.000,00
01.03.05.02	Segurança Social do pessoal em regime de contrato de trabalho em funções públicas (RCTFP)	3.161.182,34
01.03.05.02.01	Caixa Geral de Aposentações	2.824.592,42
01.03.05.02.02	Segurança social - Regime geral	336.589,92
01.03.05.03	Outros	445.516,88
01.03.08	OUTRAS PENSÕES	33.350,57
01.03.09	SEGUROS	521.643,43
01.03.09.01	Seguros de acidentes de trabalho e doenças profissionais	174.113,43
01.03.09.02	Seguros de saúde	347.530,00
01.03.10	OUTRAS DESPESAS DE SEGURANÇA SOCIAL	80.672,52
01.03.10.01	Eventualidade Maternidade, paternidade, e adopção	80.672,52
02	AQUISIÇÃO DE BENS E SERVIÇOS	19.803.899,54
02.01	AQUISIÇÃO DE BENS	4.586.396,79
02.01.01	MATÉRIAS-PRIMAS E SUBSIDIÁRIAS	100,00
02.01.02	COMBUSTÍVEIS E LUBRIFICANTES	982.710,39
02.01.03	MUNIÇÕES, EXPLOSIVOS E ARTIFÍCIOS	131.363,50
02.01.05	ALIMENTAÇÃO- REFEIÇÕES CONFECCIONADAS	300.933,63
02.01.06	ALIMENTAÇÃO- GÉNEROS PARA CONFECCIONAR	17.814,92
02.01.07	VESTUÁRIO E ARTIGOS PESSOAIS	247.209,64
02.01.08	MATERIAL DE ESCRITÓRIO	162.224,73
02.01.12	MATERIAL DE TRANSPORTE- PEÇAS	455.500,00
02.01.15	PRÉMIOS, CONDECORAÇÕES E OFERTAS	362.320,44
02.01.16	MERCADORIAS PARA VENDA	2.624,00

CLASSIFICAÇÃO ECONÓMICA	DESIGNAÇÃO	MONTANTE
02.01.17	FERRAMENTAS E UTENSÍLIOS	3.987,20
02.01.18	LIVROS E DOCUMENTAÇÃO TÉCNICA	5.155,50
02.01.19	ARTIGOS HONORÍFICOS E DE DECORAÇÃO	6.278,15
02.01.20	MATERIAL DE EDUCAÇÃO, CULTURA E RECREIO	23.399,74
02.01.21	OUTROS BENS	1.884.774,95
02.01.21.01	Iluminação Pública	1.302.000,00
02.01.21.99	Outros	582.774,95
02.02	AQUISIÇÃO DE SERVIÇOS	15.217.502,75
02.02.01	ENCARGOS DE INSTALAÇÕES	956.000,00
02.02.02	LIMPEZA E HIGIENE	546.141,21
02.02.03	CONSERVAÇÃO DE BENS	565.618,91
02.02.04	LOCAÇÃO DE EDIFÍCIOS	136.000,00
02.02.09	COMUNICAÇÕES	546.636,23
02.02.10	TRANSPORTES	222.785,31
02.02.11	REPRESENTAÇÃO DOS SERVIÇOS	52.817,65
02.02.12	SEGUROS	470.770,11
02.02.13	DESLOCAÇÕES E ESTADAS	27.307,94
02.02.14	ESTUDOS, PARECERES, PROJECTOS E CONSULTADORIA	121.900,76
02.02.15	FORMAÇÃO	89.004,64
02.02.16	SEMINÁRIOS, EXPOSIÇÕES E SIMILARES	212.881,76
02.02.17	PUBLICIDADE	299.024,80
02.02.18	VIGILÂNCIA E SEGURANÇA	415.511,95
02.02.19	ASSISTÊNCIA TÉCNICA	1.181.905,15
02.02.20	OUTROS TRABALHOS ESPECIALIZADOS	3.426.965,54
02.02.22	SERVIÇOS DE SAÚDE	193.970,76
02.02.24	ENCARGOS DE COBRANÇA DE RECEITAS	840.754,00
02.02.25	OUTROS SERVIÇOS	4.911.506,03
02.02.25.01	RSU- Resíduos Sólidos urbanos	2.007.536,21
02.02.25.02	Retenção de Fundos Municipais (LOE)	5.904,00
02.02.25.03	Apoio Alimentar	1.712.990,58
02.02.25.99	Outros	1.185.075,24
03	JUROS E OUTROS ENCARGOS	656.431,18
03.01	JUROS DA DÍVIDA PÚBLICA	618.674,73
03.01.03	SOCIEDADES FINANCEIRAS- BANCOS E OUTRAS INSTITUIÇÕES FINANCEIRAS	618.674,73
03.03	JUROS DE LOCAÇÃO FINANCEIRA	37.756,45
03.03.05	MATERIAL DE TRANSPORTE	33.589,46
03.03.07	MAQUINARIA E EQUIPAMENTO	4.166,99
04	TRANSFERÊNCIAS CORRENTES	5.219.717,65
04.05	ADMINISTRAÇÃO LOCAL	2.518.099,04
04.05.01	CONTINENTE	2.518.099,04
04.05.01.01	ASSEMBLEIAS DISTRITAIS	52.433,72
04.05.01.01.01	Assembleia Distrital de Setúbal	52.433,72
04.05.01.02	MUNICÍPIOS	282.763,94
04.05.01.02.01	AMRS-Associação de Municípios da Região de Setúbal	232.452,17
04.05.01.02.02	ANM-Associação Nacional de Municípios	6.329,00
04.05.01.02.03	AML-Área Metropolitana de Lisboa	33.135,00
04.05.01.02.04	AIA-Associação Intermunicipal de Água da Região de Setúbal	10.847,77
04.05.01.03	FREGUESIAS	2.182.901,38
04.05.01.03.13	Descentralização de competências	2.166.754,31
04.05.01.03.99	Outras Transferências para as Freguesias	16.147,07
04.07	INSTITUIÇÕES SEM FINS LUCRATIVOS	2.701.618,61
04.07.01	INSTITUIÇÕES SEM FINS LUCRATIVOS	2.701.618,61
04.07.01.01	Bombeiros	534.297,59
04.07.01.01.01	Almada	154.734,02
04.07.01.01.02	Cacilhas	233.171,54
04.07.01.01.03	Trafaria	146.392,03
04.07.01.02	Outras	2.167.321,02
05	SUBSÍDIOS	1.778.203,92
05.07	INSTITUIÇÕES SEM FINS LUCRATIVOS	1.750.003,92
05.07.01	INSTITUIÇÕES SEM FINS LUCRATIVOS	1.750.003,92
05.08	FAMÍLIAS	28.200,00
05.08.03	OUTRAS	28.200,00
06	OUTRAS DESPESAS CORRENTES	1.193.642,88

CLASSIFICAÇÃO ECONÓMICA	DESIGNAÇÃO	MONTANTE
06.02	DIVERSAS	1.193.642,88
06.02.01	IMPOSTOS E TAXAS	900.000,00
06.02.03	OUTRAS	293.642,88
06.02.03.01	Restituições	10.000,00
06.02.03.04	Serviços bancários	30.000,00
06.02.03.99	Diversas	253.642,88
	DESPESAS DE CAPITAL	25.922.849,41
07	AQUISIÇÃO DE BENS DE CAPITAL	20.887.055,52
07.01	INVESTIMENTOS	20.164.984,77
07.01.01	TERRENOS	70.000,00
07.01.01.0D	TERRENOS-ADMINISTRAÇÃO LOCAL- CONTINENTE	70.000,00
07.01.02	HABITAÇÕES	640.352,00
07.01.02.03	Reparação e Beneficiação	640.352,00
07.01.02.03.0D	Reparação e Beneficiação- Administração Local- Continente	640.352,00
07.01.03	EDIFÍCIOS	7.067.362,40
07.01.03.01	Instalações de Serviços	80.000,00
07.01.03.01.0D	Instalações de Serviços- Administração Local- Continente	80.000,00
07.01.03.02	Instalações Desportivas e Recreativas	2.495.954,61
07.01.03.02.0D	Instalações Desportivas e Recreativas- Administração Local- Continente	2.495.954,61
07.01.03.03	Mercados e Instalação de Fiscalização Sanitária	41.704,00
07.01.03.03.0D	Mercados e Instalação de Fiscalização Sanitária- Administração Local- Continente	41.704,00
07.01.03.05	Escolas	3.116.768,54
07.01.03.05.0D	Escolas- Administração Local- Continente	3.116.768,54
07.01.03.07	Reparação de Edifícios	1.332.935,25
07.01.03.07.0D	Reparação de Edifícios- Administração Local- Continente	1.332.935,25
07.01.04	CONSTRUÇÕES DIVERSAS	7.405.920,79
07.01.04.01	Viadutos, Arruamentos e Obras Complementares	3.789.869,00
07.01.04.01.0D	Viadutos, Arruamentos e Obras Complementares- Administração Local- Continente	3.789.869,00
07.01.04.03	Iluminação Pública	112.280,00
07.01.04.03.0D	Iluminação Pública- Administração Local- Continente	112.280,00
07.01.04.04	Parques e Jardins	1.713.704,79
07.01.04.04.0D	Parques e Jardins- Administração Local- Continente	1.713.704,79
07.01.04.05	Instalações Desportivas e Recreativas	1.000,00
07.01.04.05.0D	Instalações Desportivas e Recreativas- Administração Local- Continente	1.000,00
07.01.04.08	Sinalização e Trânsito	216.057,00
07.01.04.08.0D	Sinalização e Trânsito- Administração Local- Continente	216.057,00
07.01.04.09	Infraestruturas para Distribuição de Energia Eléctrica	40.000,00
07.01.04.09.0D	Infraestruturas para Distribuição de Energia Eléctrica- Administração Local- Continente	40.000,00
07.01.04.11	Cemitérios	208.990,00
07.01.04.11.0D	Cemitérios- Administração Local- Continente	208.990,00
07.01.04.99	Outros	1.324.020,00
07.01.04.99.0D	Outros- Administração Local- Continente	1.324.020,00
07.01.06	MATERIAL DE TRANSPORTES	251.175,72
07.01.06.0D	MATERIAL DE TRANSPORTES- ADMINISTRAÇÃO LOCAL- CONTINENTE	251.175,72
07.01.07	EQUIPAMENTO DE INFORMÁTICA	1.231.087,68
07.01.07.0D	EQUIPAMENTO DE INFORMÁTICA- ADMINISTRAÇÃO LOCAL- CONTINENTE	1.231.087,68
07.01.08	SOFTWARE INFORMÁTICO	19.430,00
07.01.08.0D	SOFTWARE INFORMÁTICO- ADMINISTRAÇÃO LOCAL- CONTINENTE	19.430,00
07.01.09	EQUIPAMENTO ADMINISTRATIVO	137.927,39
07.01.09.0D	EQUIPAMENTO ADMINISTRATIVO- ADMINISTRAÇÃO LOCAL- CONTINENTE	137.927,39
07.01.10	EQUIPAMENTO BÁSICO	748.087,48
07.01.10.0D	EQUIPAMENTO BÁSICO- ADMINISTRAÇÃO LOCAL- CONTINENTE	748.087,48
07.01.15	OUTROS INVESTIMENTOS	2.593.641,31
07.01.15.0D	OUTROS INVESTIMENTOS- ADMINISTRAÇÃO LOCAL- CONTINENTE	2.593.641,31
07.02	LOCAÇÃO FINANCEIRA	722.070,75
07.02.05	MATERIAL DE TRANSPORTE- LOCAÇÃO FINANCEIRA	635.881,71
07.02.07	MAQUINARIA E EQUIPAMENTO- LOCAÇÃO FINANCEIRA	86.189,04
08	TRANSFERÊNCIAS DE CAPITAL	2.026.471,57
08.01	SOCIEDADES E QUASE-SOCIEDADES NÃO FINANCEIRAS	100.000,00
08.01.01	PÚBLICAS	100.000,00
08.01.01.01	Empresas Públicas Municipais e Intermunicipais	100.000,00
08.05	ADMINISTRAÇÃO LOCAL	440.662,00

CLASSIFICAÇÃO ECONÓMICA	DESIGNAÇÃO	MONTANTE
08.05.01	CONTINENTE	440.662,00
08.05.01.03	FREGUESIAS	440.662,00
08.05.01.03.12	Descentralização Limpeza Pública	24.940,00
08.05.01.03.13	Descentralização de competências	415.722,00
08.07	INSTITUIÇÕES SEM FINS LUCRATIVOS	1.460.809,57
08.07.01	INSTITUIÇÕES SEM FINS LUCRATIVOS	1.460.809,57
08.09	RESTO DO MUNDO	25.000,00
08.09.03	PAÍSES TERCEIROS E ORGANIZAÇÕES INTERNACIONAIS	25.000,00
10	PASSIVOS FINANCEIROS	2.953.322,32
10.06	EMPRÉSTIMOS A MÉDIO E LONGO PRAZOS	2.953.322,32
10.06.03	SOCIEDADES FINANCEIRAS- BANCOS E OUTRAS INSTITUIÇÕES FINANCEIRAS	2.953.322,32
11	OUTRAS DESPESAS DE CAPITAL	56.000,00
11.02	DIVERSAS	56.000,00
TOTAL GERAL DAS DESPESAS		83.578.294,31

ORGÃO EXECUTIVO

Em ____ de _____ de ____

ORGÃO DELIBERATIVO

Em ____ de _____ de ____

AL+

CAPÍTULO 2
ORÇAMENTO

Almada +

Sustentável
Solidária
Eco-Eficiente

**Mapa da Despesa
por Classificação Orgânica/Económica**

ENTIDADE MUNICÍPIO DE ALMADA	ORÇAMENTO DA DESPESA (POR CLASSIFICAÇÃO ORGÂNICA/ECONÓMICA)	DOTAÇÕES INICIAIS DO ANO 2011
---------------------------------	--	----------------------------------

CLASSIFICAÇÕES			MONTANTE	
ORGÂNICA	ECONÓMICA	DESIGNAÇÃO	ORGÂNICA	ECONÓMICA
01		ADMINISTRAÇÃO MUNICIPAL	20.231.653,89	
01.01		ASSEMBLEIA MUNICIPAL	132.996,19	
		DESPESAS CORRENTES		132.996,19
	01	DESPESAS COM O PESSOAL		76.469,56
	01.02	ABONOS VARIÁVEIS OU EVENTUAIS		76.469,56
	01.02.04	AJUDAS DE CUSTO		728,88
	01.02.13	OUTROS SUPLEMENTOS E PRÉMIOS		75.740,68
	01.02.13.02	Outros		75.740,68
	02	AQUISIÇÃO DE BENS E SERVIÇOS		56.526,63
	02.01	AQUISIÇÃO DE BENS		20.997,60
	02.01.08	MATERIAL DE ESCRITÓRIO		498,80
	02.01.15	PRÉMIOS, CONDECORAÇÕES E OFERTAS		20.000,00
	02.01.21	OUTROS BENS		498,80
	02.01.21.99	Outros		498,80
	02.02	AQUISIÇÃO DE SERVIÇOS		35.529,03
	02.02.13	DESLOCAÇÕES E ESTADAS		3.035,04
	02.02.20	OUTROS TRABALHOS ESPECIALIZADOS		30.000,00
	02.02.25	OUTROS SERVIÇOS		2.493,99
	02.02.25.99	Outros		2.493,99
01.02		CÂMARA MUNICIPAL	16.438.904,20	
01.02.00		CÂMARA MUNICIPAL	13.792.325,20	
		DESPESAS CORRENTES		4.583.425,54
	01	DESPESAS COM O PESSOAL		147.891,28
	01.01	REMUNERAÇÕES CERTAS E PERMANENTES		147.891,28
	01.01.07	PESSOAL EM REGIME DE TAREFA OU AVENÇA		147.891,28
	02	AQUISIÇÃO DE BENS E SERVIÇOS		1.806.364,05
	02.01	AQUISIÇÃO DE BENS		311.199,98
	02.01.03	MUNIÇÕES, EXPLOSIVOS E ARTIFÍCIOS		131.363,50
	02.01.08	MATERIAL DE ESCRITÓRIO		2.273,10
	02.01.15	PRÉMIOS, CONDECORAÇÕES E OFERTAS		118.459,22
	02.01.19	ARTIGOS HONORÍFICOS E DE DECORAÇÃO		6.258,15
	02.01.20	MATERIAL DE EDUCAÇÃO, CULTURA E RECREIO		2.720,77
	02.01.21	OUTROS BENS		50.125,24
	02.01.21.99	Outros		50.125,24
	02.02	AQUISIÇÃO DE SERVIÇOS		1.495.164,07
	02.02.09	COMUNICAÇÕES		14.548,00
	02.02.10	TRANSPORTES		24.000,00
	02.02.11	REPRESENTAÇÃO DOS SERVIÇOS		52.817,65
	02.02.12	SEGUROS		15.380,00
	02.02.13	DESLOCAÇÕES E ESTADAS		9.000,00
	02.02.14	ESTUDOS, PARECERES, PROJECTOS E CONSULTADORIA		121.206,84
	02.02.16	SEMINÁRIOS, EXPOSIÇÕES E SIMILARES		201.153,76
	02.02.17	PUBLICIDADE		205.957,05
	02.02.18	VIGILÂNCIA E SEGURANÇA		122,85
	02.02.20	OUTROS TRABALHOS ESPECIALIZADOS		505.099,90
	02.02.25	OUTROS SERVIÇOS		345.878,02
	02.02.25.99	Outros		345.878,02
	04	TRANSFERÊNCIAS CORRENTES		2.628.099,04
	04.05	ADMINISTRAÇÃO LOCAL		2.518.099,04
	04.05.01	CONTINENTE		2.518.099,04
	04.05.01.01	ASSEMBLEIAS DISTRITAIS		52.433,72
	04.05.01.01.01	Assembleia Distrital de Setúbal		52.433,72
	04.05.01.02	MUNICÍPIOS		282.763,94
	04.05.01.02.01	AMRS-Associação de Municípios da Região de Setúbal		232.452,17
	04.05.01.02.02	ANM-Associação Nacional de Municípios		6.329,00
	04.05.01.02.03	AML-Área Metropolitana de Lisboa		33.135,00
	04.05.01.02.04	AIA-Associação Intermunicipal de Água da Região de Setúbal		10.847,77

CLASSIFICAÇÕES			MONTANTE	
ORGÂNICA	CÓDIGOS ECONÓMICA	DESIGNAÇÃO	ORGÂNICA	ECONÓMICA
	04.05.01.03	FREGUESIAS		2.182.901,38
	04.05.01.03.13	Descentralização de competências		2.166.754,31
	04.05.01.03.99	Outras Transferências para as Freguesias		16.147,07
	04.07	INSTITUIÇÕES SEM FINS LUCRATIVOS		110.000,00
	04.07.01	INSTITUIÇÕES SEM FINS LUCRATIVOS		110.000,00
	04.07.01.02	Outras		110.000,00
	06	OUTRAS DESPESAS CORRENTES		1.071,17
	06.02	DIVERSAS		1.071,17
	06.02.03	OUTRAS		1.071,17
	06.02.03.99	Diversas		1.071,17
		DESPESAS DE CAPITAL		9.208.899,66
	07	AQUISIÇÃO DE BENS DE CAPITAL		8.478.237,66
	07.01	INVESTIMENTOS		8.478.237,66
	07.01.03	EDIFÍCIOS		3.831.502,72
	07.01.03.01	Instalações de Serviços		5.000,00
	07.01.03.01.0D	Instalações de Serviços- Administração Local- Continente		5.000,00
	07.01.03.02	Instalações Desportivas e Recreativas		2.493.567,47
	07.01.03.02.0D	Instalações Desportivas e Recreativas- Administração Local- Continente		2.493.567,47
	07.01.03.07	Reparação de Edifícios		1.332.935,25
	07.01.03.07.0D	Reparação de Edifícios- Administração Local- Continente		1.332.935,25
	07.01.04	CONSTRUÇÕES DIVERSAS		3.320.506,83
	07.01.04.01	Viadutos, Arruamentos e Obras Complementares		1.902.855,00
	07.01.04.01.0D	Viadutos, Arruamentos e Obras Complementares- Administração Local- Continente		1.902.855,00
	07.01.04.04	Parques e Jardins		284.991,83
	07.01.04.04.0D	Parques e Jardins- Administração Local- Continente		284.991,83
	07.01.04.99	Outros		1.132.660,00
	07.01.04.99.0D	Outros- Administração Local- Continente		1.132.660,00
	07.01.06	MATERIAL DE TRANSPORTES		64.070,72
	07.01.06.0D	MATERIAL DE TRANSPORTES- ADMINISTRAÇÃO LOCAL- CONTINENTE		64.070,72
	07.01.07	EQUIPAMENTO DE INFORMÁTICA		360.000,00
	07.01.07.0D	EQUIPAMENTO DE INFORMÁTICA- ADMINISTRAÇÃO LOCAL- CONTINENTE		360.000,00
	07.01.08	SOFTWARE INFORMÁTICO		19.430,00
	07.01.08.0D	SOFTWARE INFORMÁTICO- ADMINISTRAÇÃO LOCAL- CONTINENTE		19.430,00
	07.01.09	EQUIPAMENTO ADMINISTRATIVO		107.927,39
	07.01.09.0D	EQUIPAMENTO ADMINISTRATIVO- ADMINISTRAÇÃO LOCAL- CONTINENTE		107.927,39
	07.01.10	EQUIPAMENTO BÁSICO		391.800,00
	07.01.10.0D	EQUIPAMENTO BÁSICO- ADMINISTRAÇÃO LOCAL- CONTINENTE		391.800,00
	07.01.15	OUTROS INVESTIMENTOS		383.000,00
	07.01.15.0D	OUTROS INVESTIMENTOS- ADMINISTRAÇÃO LOCAL- CONTINENTE		383.000,00
	08	TRANSFERÊNCIAS DE CAPITAL		730.662,00
	08.05	ADMINISTRAÇÃO LOCAL		440.662,00
	08.05.01	CONTINENTE		440.662,00
	08.05.01.03	FREGUESIAS		440.662,00
	08.05.01.03.12	Descentralização Limpeza Pública		24.940,00
	08.05.01.03.13	Descentralização de competências		415.722,00
	08.07	INSTITUIÇÕES SEM FINS LUCRATIVOS		265.000,00
	08.07.01	INSTITUIÇÕES SEM FINS LUCRATIVOS		265.000,00
	08.09	RESTO DO MUNDO		25.000,00
01.02.01	08.09.03	PAÍSES TERCEIROS E ORGANIZAÇÕES INTERNACIONAIS DIRP- INFORMAÇÃO E RELAÇÕES PÚBLICAS	592.027,16	25.000,00
		DESPESAS CORRENTES		592.027,16
	02	AQUISIÇÃO DE BENS E SERVIÇOS		592.027,16
	02.01	AQUISIÇÃO DE BENS		16.300,00
	02.01.08	MATERIAL DE ESCRITÓRIO		1.300,00
	02.01.15	PRÉMIOS, CONDECORAÇÕES E OFERTAS		9.500,00
	02.01.21	OUTROS BENS		5.500,00
	02.01.21.99	Outros		5.500,00
	02.02	AQUISIÇÃO DE SERVIÇOS		575.727,16
	02.02.03	CONSERVAÇÃO DE BENS		2.500,00

CLASSIFICAÇÕES			MONTANTE	
ORGÂNICA	CÓDIGOS ECONÓMICA	DESIGNAÇÃO	ORGÂNICA	ECONÓMICA
	02.02.09	COMUNICAÇÕES		10.700,00
	02.02.10	TRANSPORTES		150,00
	02.02.17	PUBLICIDADE		4.000,00
	02.02.20	OUTROS TRABALHOS ESPECIALIZADOS		540.377,16
	02.02.25	OUTROS SERVIÇOS		18.000,00
01.02.02	02.02.25.99	Outros	705.651,53	18.000,00
		PROTECÇÃO CIVIL		
		DESPESAS CORRENTES		690.651,53
	02	AQUISIÇÃO DE BENS E SERVIÇOS		156.353,94
	02.01	AQUISIÇÃO DE BENS		3.268,00
	02.01.21	OUTROS BENS		3.268,00
	02.01.21.99	Outros		3.268,00
	02.02	AQUISIÇÃO DE SERVIÇOS		153.085,94
	02.02.12	SEGUROS		112.090,00
	02.02.25	OUTROS SERVIÇOS		40.995,94
	02.02.25.99	Outros		40.995,94
	04	TRANSFERÊNCIAS CORRENTES		534.297,59
	04.07	INSTITUIÇÕES SEM FINS LUCRATIVOS		534.297,59
	04.07.01	INSTITUIÇÕES SEM FINS LUCRATIVOS		534.297,59
	04.07.01.01	Bombeiros		534.297,59
	04.07.01.01.01	Almada		154.734,02
	04.07.01.01.02	Cacilhas		233.171,54
	04.07.01.01.03	Trafaria		146.392,03
		DESPESAS DE CAPITAL		15.000,00
	07	AQUISIÇÃO DE BENS DE CAPITAL		15.000,00
	07.01	INVESTIMENTOS		15.000,00
	07.01.10	EQUIPAMENTO BÁSICO		7.500,00
	07.01.10.0D	EQUIPAMENTO BÁSICO- ADMINISTRAÇÃO LOCAL- CONTINENTE		7.500,00
	07.01.15	OUTROS INVESTIMENTOS		7.500,00
01.02.03	07.01.15.0D	OUTROS INVESTIMENTOS- ADMINISTRAÇÃO LOCAL- CONTINENTE	268.253,39	7.500,00
		SERVIÇO DE SAUDE OCUPACIONAL		
		DESPESAS CORRENTES		268.253,39
	02	AQUISIÇÃO DE BENS E SERVIÇOS		268.253,39
	02.01	AQUISIÇÃO DE BENS		12.771,30
	02.01.08	MATERIAL DE ESCRITÓRIO		200,00
	02.01.18	LIVROS E DOCUMENTAÇÃO TÉCNICA		657,80
	02.01.20	MATERIAL DE EDUCAÇÃO, CULTURA E RECREIO		800,00
	02.01.21	OUTROS BENS		11.113,50
	02.01.21.99	Outros		11.113,50
	02.02	AQUISIÇÃO DE SERVIÇOS		255.482,09
	02.02.02	LIMPEZA E HIGIENE		55,89
	02.02.03	CONSERVAÇÃO DE BENS		2.915,16
	02.02.09	COMUNICAÇÕES		270,00
	02.02.10	TRANSPORTES		270,00
	02.02.19	ASSISTÊNCIA TÉCNICA		8.400,00
	02.02.20	OUTROS TRABALHOS ESPECIALIZADOS		45.000,00
	02.02.22	SERVIÇOS DE SAÚDE		193.970,76
	02.02.25	OUTROS SERVIÇOS		4.600,28
01.02.04	02.02.25.99	Outros	5.492,73	4.600,28
		CIAC - CENTRO INFORMAÇÃO E APOIO AO CONSUMIDOR		
		DESPESAS CORRENTES		5.492,73
	02	AQUISIÇÃO DE BENS E SERVIÇOS		4.659,34
	02.01	AQUISIÇÃO DE BENS		1.307,34
	02.01.08	MATERIAL DE ESCRITÓRIO		560,00
	02.01.15	PRÉMIOS, CONDECORAÇÕES E OFERTAS		480,00
	02.01.21	OUTROS BENS		267,34
	02.01.21.99	Outros		267,34
	02.02	AQUISIÇÃO DE SERVIÇOS		3.352,00
	02.02.03	CONSERVAÇÃO DE BENS		1.200,00
	02.02.10	TRANSPORTES		800,00
	02.02.25	OUTROS SERVIÇOS		1.352,00
	02.02.25.99	Outros		1.352,00
	04	TRANSFERÊNCIAS CORRENTES		833,39

CLASSIFICAÇÕES			MONTANTE	
ORGÂNICA	CÓDIGOS ECONÓMICA	DESIGNAÇÃO	ORGÂNICA	ECONÓMICA
	04.07	INSTITUIÇÕES SEM FINS LUCRATIVOS		833,39
	04.07.01	INSTITUIÇÕES SEM FINS LUCRATIVOS		833,39
01.02.05	04.07.01.02	Outras	1.075.154,19	833,39
		DEGAS- DEP. ESTR. GESTÃO AMBIENTAL SUSTENT.		
		DESPESAS CORRENTES		240.313,79
	02	AQUISIÇÃO DE BENS E SERVIÇOS		234.313,79
	02.01	AQUISIÇÃO DE BENS		37.060,00
	02.01.02	COMBUSTÍVEIS E LUBRIFICANTES		400,00
	02.01.08	MATERIAL DE ESCRITÓRIO		300,00
	02.01.15	PRÉMIOS, CONDECORAÇÕES E OFERTAS		30.000,00
	02.01.18	LIVROS E DOCUMENTAÇÃO TÉCNICA		960,00
	02.01.20	MATERIAL DE EDUCAÇÃO, CULTURA E RECREIO		3.200,00
	02.01.21	OUTROS BENS		2.200,00
	02.01.21.99	Outros		2.200,00
	02.02	AQUISIÇÃO DE SERVIÇOS		197.253,79
	02.02.09	COMUNICAÇÕES		216,00
	02.02.10	TRANSPORTES		420,00
	02.02.13	DESLOCAÇÕES E ESTADAS		15.000,00
	02.02.16	SEMINÁRIOS, EXPOSIÇÕES E SIMILARES		9.600,00
	02.02.17	PUBLICIDADE		1.200,00
	02.02.20	OUTROS TRABALHOS ESPECIALIZADOS		159.817,79
	02.02.25	OUTROS SERVIÇOS		11.000,00
	02.02.25.99	Outros		11.000,00
	06	OUTRAS DESPESAS CORRENTES		6.000,00
	06.02	DIVERSAS		6.000,00
	06.02.03	OUTRAS		6.000,00
	06.02.03.99	Diversas		6.000,00
		DESPESAS DE CAPITAL		834.840,40
	07	AQUISIÇÃO DE BENS DE CAPITAL		834.840,40
	07.01	INVESTIMENTOS		834.840,40
	07.01.03	EDIFÍCIOS		25.000,00
	07.01.03.01	Instalações de Serviços		25.000,00
	07.01.03.01.0D	Instalações de Serviços- Administração Local- Continente		25.000,00
	07.01.04	CONSTRUÇÕES DIVERSAS		190.000,00
	07.01.04.01	Viadutos, Arruamentos e Obras Complementares		125.000,00
	07.01.04.01.0D	Viadutos, Arruamentos e Obras Complementares- Administração Local- Continente		125.000,00
	07.01.04.04	Parques e Jardins		25.000,00
	07.01.04.04.0D	Parques e Jardins- Administração Local- Continente		25.000,00
	07.01.04.09	Infraestruturas para Distribuição de Energia Eléctrica		40.000,00
	07.01.04.09.0D	Infraestruturas para Distribuição de Energia Eléctrica- Administração Local- Continente		40.000,00
	07.01.15	OUTROS INVESTIMENTOS		619.840,40
01.03	07.01.15.0D	OUTROS INVESTIMENTOS- ADMINISTRAÇÃO LOCAL- CONTINENTE	3.659.753,50	619.840,40
		OPERAÇÕES FINANCEIRAS		
		DESPESAS CORRENTES		656.431,18
	03	JUROS E OUTROS ENCARGOS		656.431,18
	03.01	JUROS DA DÍVIDA PÚBLICA		618.674,73
	03.01.03	SOCIEDADES FINANCEIRAS- BANCOS E OUTRAS INSTITUIÇÕES FINANCEIRAS		618.674,73
	03.03	JUROS DE LOCAÇÃO FINANCEIRA		37.756,45
	03.03.05	MATERIAL DE TRANSPORTE		33.589,46
	03.03.07	MAQUINARIA E EQUIPAMENTO		4.166,99
		DESPESAS DE CAPITAL		3.003.322,32
	08	TRANSFERÊNCIAS DE CAPITAL		50.000,00
	08.07	INSTITUIÇÕES SEM FINS LUCRATIVOS		50.000,00
	08.07.01	INSTITUIÇÕES SEM FINS LUCRATIVOS		50.000,00
	10	PASSIVOS FINANCEIROS		2.953.322,32
	10.06	EMPRÉSTIMOS A MÉDIO E LONGO PRAZOS		2.953.322,32
	10.06.03	SOCIEDADES FINANCEIRAS- BANCOS E OUTRAS INSTITUIÇÕES FINANCEIRAS		2.953.322,32
02		ADMINISTRAÇÃO GERAL	38.042.158,04	
02.01		DEPARTAMENTO ADMINISTRAÇÃO E FINANÇAS	7.377.137,00	

CLASSIFICAÇÕES		MONTANTE	
ORGÂNICA	ECONÓMICA	ORGÂNICA	ECONÓMICA
			DESPESAS CORRENTES
	02		6.120.872,25
	02.01		4.976.300,54
	02.01.01		724.382,65
	02.01.02		100,00
	02.01.07		140.000,00
	02.01.08		247.209,64
	02.01.15		150.000,00
	02.01.18		2.660,40
	02.01.20		750,00
	02.01.21		500,00
	02.01.21.99		183.162,61
	02.02		183.162,61
	02.02.01		4.251.917,89
	02.02.02		956.000,00
	02.02.03		540.666,67
	02.02.04		61.130,64
	02.02.09		136.000,00
	02.02.10		500.000,00
	02.02.12		7.000,00
	02.02.14		198.438,05
	02.02.17		142,00
	02.02.18		30.000,00
	02.02.19		402.500,00
	02.02.20		373.000,00
	02.02.24		117.180,00
	02.02.25		840.754,00
	02.02.25.02		89.106,53
	02.02.25.99		5.904,00
	06		83.202,53
	06.02		1.144.571,71
	06.02.01		1.144.571,71
	06.02.03		900.000,00
	06.02.03.01		244.571,71
	06.02.03.04		10.000,00
	06.02.03.99		30.000,00
			204.571,71
			DESPESAS DE CAPITAL
	07		1.256.264,75
	07.01		1.200.264,75
	07.01.01		478.194,00
	07.01.01.0D		70.000,00
	07.01.03		70.000,00
	07.01.03.03		41.704,00
	07.01.03.03.0D		41.704,00
	07.01.04		208.990,00
	07.01.04.11		208.990,00
	07.01.04.11.0D		208.990,00
	07.01.10		7.500,00
	07.01.10.0D		7.500,00
	07.01.15		150.000,00
	07.01.15.0D		150.000,00
	07.02		722.070,75
	07.02.05		635.881,71
	07.02.07		86.189,04
	11		56.000,00
	11.02		56.000,00
02.02		29.158.959,01	
			DESPESAS CORRENTES
	01		29.158.959,01
	01.01		28.514.295,69
	01.01.01		21.458.057,61
			172.538,10

CLASSIFICAÇÕES			MONTANTE	
ORGÂNICA	CÓDIGOS ECONÓMICA	DESIGNAÇÃO	ORGÂNICA	ECONÓMICA
	01.01.04	PESSOAL DOS QUADROS- REGIME DO CONTRATO INDIVIDUAL DO TRABALHO		16.163.423,12
	01.01.04.01	Pessoal em funções		15.813.423,12
	01.01.04.04	Recrutamento de Pessoal para novos postos de trabalho		350.000,00
	01.01.06	PESSOAL CONTRATADO A TERMO		298.175,68
	01.01.06.01	Pessoal em funções		209.328,36
	01.01.06.04	Recrutamento de Pessoal para novos postos de trabalho		88.847,32
	01.01.07	PESSOAL EM REGIME DE TAREFA OU AVENÇA		16.463,65
	01.01.08	PESSOAL AGUARDANDO APOSENTAÇÃO		19.582,70
	01.01.09	PESSOAL EM QUALQUER OUTRA SITUAÇÃO		141.904,32
	01.01.11	REPRESENTAÇÃO		227.434,20
	01.01.13	SUBSÍDIO DE REFEIÇÃO		1.371.453,84
	01.01.14	SUBSÍDIOS DE FÉRIAS E NATAL		3.044.814,72
	01.01.15	REMUNERAÇÕES POR DOENÇA E MATERNIDADE / PATERNIDADE		2.267,28
	01.02	ABONOS VARIÁVEIS OU EVENTUAIS		1.557.606,12
	01.02.02	HORAS EXTRAORDINÁRIAS		260.997,01
	01.02.04	AJUDAS DE CUSTO		13.319,52
	01.02.05	ABONO PARA FALHAS		33.490,44
	01.02.06	FORMAÇÃO		619,62
	01.02.07	COLABORAÇÃO TÉCNICA E ESPECIALIZADA		1.036,72
	01.02.10	SUBSÍDIO DE TRABALHO NOCTURNO		33.792,72
	01.02.11	SUBSÍDIO DE TURNO		442.789,56
	01.02.13	OUTROS SUPLEMENTOS E PRÉMIOS		41.243,02
	01.02.13.02	Outros		41.243,02
	01.02.14	OUTROS ABONOS EM NUMERÁRIO OU ESPÉCIE		730.317,51
	01.03	SEGURANÇA SOCIAL		5.498.631,96
	01.03.01	ENCARGOS COM A SAÚDE		533.780,15
	01.03.02	OUTROS ENCARGOS COM A SAÚDE		206.791,31
	01.03.03	SUBSÍDIO FAMILIAR A CRIANÇAS E JOVENS		252.210,28
	01.03.04	OUTRAS PRESTAÇÕES FAMILIARES		13.484,48
	01.03.05	CONTRIBUIÇÕES PARA A SEGURANÇA SOCIAL		3.856.699,22
	01.03.05.01	Assistência na doença dos funcionários públicos (ADSE)		250.000,00
	01.03.05.02	Segurança Social do pessoal em regime de contrato de trabalho em funções públicas (RCTFP)		3.161.182,34
	01.03.05.02.01	Caixa Geral de Aposentações		2.824.592,42
	01.03.05.02.02	Segurança social - Regime geral		336.589,92
	01.03.05.03	Outros		445.516,88
	01.03.08	OUTRAS PENSÕES		33.350,57
	01.03.09	SEGUROS		521.643,43
	01.03.09.01	Seguros de acidentes de trabalho e doenças profissionais		174.113,43
	01.03.09.02	Seguros de saúde		347.530,00
	01.03.10	OUTRAS DESPESAS DE SEGURANÇA SOCIAL		80.672,52
	01.03.10.01	Eventualidade Maternidade, paternidade, e adopção		80.672,52
	02	AQUISIÇÃO DE BENS E SERVIÇOS		621.063,32
	02.01	AQUISIÇÃO DE BENS		384.259,50
	02.01.02	COMBUSTÍVEIS E LUBRIFICANTES		186,77
	02.01.05	ALIMENTAÇÃO- REFEIÇÕES CONFECCIONADAS		300.933,63
	02.01.06	ALIMENTAÇÃO- GÉNEROS PARA CONFECCIONAR		365,30
	02.01.08	MATERIAL DE ESCRITÓRIO		937,71
	02.01.15	PRÉMIOS, CONDECORAÇÕES E OFERTAS		30.000,00
	02.01.18	LIVROS E DOCUMENTAÇÃO TÉCNICA		640,00
	02.01.20	MATERIAL DE EDUCAÇÃO, CULTURA E RECREIO		1.757,77
	02.01.21	OUTROS BENS		49.438,32
	02.01.21.99	Outros		49.438,32
	02.02	AQUISIÇÃO DE SERVIÇOS		236.803,82
	02.02.02	LIMPEZA E HIGIENE		1.555,61
	02.02.03	CONSERVAÇÃO DE BENS		7.360,00
	02.02.09	COMUNICAÇÕES		740,00
	02.02.10	TRANSPORTES		1.473,98
	02.02.15	FORMAÇÃO		89.004,64
	02.02.16	SEMINÁRIOS, EXPOSIÇÕES E SIMILARES		1.560,00
	02.02.17	PUBLICIDADE		30.200,00
	02.02.19	ASSISTÊNCIA TÉCNICA		7.034,83

CLASSIFICAÇÕES			MONTANTE	
ORGÂNICA	CÓDIGOS ECONÓMICA	DESIGNAÇÃO	ORGÂNICA	ECONÓMICA
02.03	02.02.20	OUTROS TRABALHOS ESPECIALIZADOS	1.506.062,03	8.894,86
	02.02.25	OUTROS SERVIÇOS		88.979,90
	02.02.25.99	Outros		88.979,90
	05	SUBSÍDIOS		23.600,00
	05.08	FAMÍLIAS		23.600,00
	05.08.03	OUTRAS		23.600,00
		INFORMÁTICA		
		DESPESAS CORRENTES		
	02	AQUISIÇÃO DE BENS E SERVIÇOS		844.861,35
	02.01	AQUISIÇÃO DE BENS		744.861,35
	02.01.21	OUTROS BENS		960,00
	02.01.21.99	Outros		960,00
	02.02	AQUISIÇÃO DE SERVIÇOS		743.901,35
	02.02.09	COMUNICAÇÕES		50,00
	02.02.10	TRANSPORTES		50,00
	02.02.19	ASSISTÊNCIA TÉCNICA		619.756,53
	02.02.20	OUTROS TRABALHOS ESPECIALIZADOS		123.084,82
	02.02.25	OUTROS SERVIÇOS		960,00
	02.02.25.99	Outros		960,00
	04	TRANSFERÊNCIAS CORRENTES		100.000,00
	04.07	INSTITUIÇÕES SEM FINS LUCRATIVOS		100.000,00
	04.07.01	INSTITUIÇÕES SEM FINS LUCRATIVOS		100.000,00
	04.07.01.02	Outras		100.000,00
		DESPESAS DE CAPITAL		661.200,68
	07	AQUISIÇÃO DE BENS DE CAPITAL		661.200,68
	07.01	INVESTIMENTOS		661.200,68
	07.01.07	EQUIPAMENTO DE INFORMÁTICA		661.200,68
07.01.07.0D	EQUIPAMENTO DE INFORMÁTICA- ADMINISTRAÇÃO LOCAL- CONTINENTE	661.200,68		
03 03.01		OBRAS E VALORIZAÇÃO URBANA	11.456.638,62	
		DEPARTAMENTO DE OBRAS MUNICIPAIS	848.509,03	
	DESPESAS CORRENTES			
01	DESPESAS COM O PESSOAL	64.747,19		
01.01	REMUNERAÇÕES CERTAS E PERMANENTES	53.786,29		
01.01.07	PESSOAL EM REGIME DE TAREFA OU AVENÇA	53.786,29		
02	AQUISIÇÃO DE BENS E SERVIÇOS	10.960,90		
02.01	AQUISIÇÃO DE BENS	1.706,04		
02.01.08	MATERIAL DE ESCRITÓRIO	1.294,34		
02.01.18	LIVROS E DOCUMENTAÇÃO TÉCNICA	411,70		
02.02	AQUISIÇÃO DE SERVIÇOS	9.254,86		
02.02.10	TRANSPORTES	200,00		
02.02.20	OUTROS TRABALHOS ESPECIALIZADOS	54,86		
02.02.25	OUTROS SERVIÇOS	9.000,00		
02.02.25.99	Outros	9.000,00		
	DESPESAS DE CAPITAL	783.761,84		
07	AQUISIÇÃO DE BENS DE CAPITAL	783.761,84		
07.01	INVESTIMENTOS	783.761,84		
07.01.15	OUTROS INVESTIMENTOS	783.761,84		
07.01.15.0D	OUTROS INVESTIMENTOS- ADMINISTRAÇÃO LOCAL- CONTINENTE	783.761,84		
03.02		DEPART. SALUBRIDADE, ESPAÇOS VERDES E TRANSPORTES	6.338.185,30	
		DESPESAS CORRENTES		
01	DESPESAS COM O PESSOAL	4.589.860,34		
01.01	REMUNERAÇÕES CERTAS E PERMANENTES	44.336,82		
01.01.07	PESSOAL EM REGIME DE TAREFA OU AVENÇA	44.336,82		
02	AQUISIÇÃO DE BENS E SERVIÇOS	4.540.523,60		
02.01	AQUISIÇÃO DE BENS	1.466.070,62		
02.01.02	COMBUSTÍVEIS E LUBRIFICANTES	842.123,62		
02.01.06	ALIMENTAÇÃO- GÊNEROS PARA CONFECCIONAR	17.449,62		
02.01.08	MATERIAL DE ESCRITÓRIO	635,57		
02.01.12	MATERIAL DE TRANSPORTE- PEÇAS	455.500,00		
02.01.17	FERRAMENTAS E UTENSÍLIOS	3.987,20		
02.01.18	LIVROS E DOCUMENTAÇÃO TÉCNICA	336,00		
02.01.21	OUTROS BENS	146.038,61		

CLASSIFICAÇÕES			MONTANTE	
ORGÂNICA	CÓDIGOS ECONÓMICA	DESIGNAÇÃO	ORGÂNICA	ECONÓMICA
	02.01.21.99	Outros		146.038,61
	02.02	AQUISIÇÃO DE SERVIÇOS		3.074.452,98
	02.02.02	LIMPEZA E HIGIENE		1.518,04
	02.02.03	CONSERVAÇÃO DE BENS		318.814,41
	02.02.09	COMUNICAÇÕES		510,75
	02.02.10	TRANSPORTES		2.064,34
	02.02.12	SEGUROS		143.838,04
	02.02.17	PUBLICIDADE		1.000,00
	02.02.19	ASSISTÊNCIA TÉCNICA		4.038,91
	02.02.20	OUTROS TRABALHOS ESPECIALIZADOS		570.851,86
	02.02.25	OUTROS SERVIÇOS		2.031.816,63
	02.02.25.01	RSU- Resíduos sólidos urbanos		2.007.536,21
	02.02.25.99	Outros		24.280,42
	05	SUBSÍDIOS		4.999,92
	05.07	INSTITUIÇÕES SEM FINS LUCRATIVOS		4.999,92
	05.07.01	INSTITUIÇÕES SEM FINS LUCRATIVOS		4.999,92
		DESPESAS DE CAPITAL		1.748.324,96
	07	AQUISIÇÃO DE BENS DE CAPITAL		1.748.324,96
	07.01	INVESTIMENTOS		1.748.324,96
	07.01.04	CONSTRUÇÕES DIVERSAS		1.343.398,96
	07.01.04.04	Parques e Jardins		1.343.398,96
	07.01.04.04.0D	Parques e Jardins- Administração Local- Continente		1.343.398,96
	07.01.06	MATERIAL DE TRANSPORTES		187.105,00
	07.01.06.0D	MATERIAL DE TRANSPORTES- ADMINISTRAÇÃO LOCAL- CONTINENTE		187.105,00
	07.01.09	EQUIPAMENTO ADMINISTRATIVO		30.000,00
	07.01.09.0D	EQUIPAMENTO ADMINISTRATIVO- ADMINISTRAÇÃO LOCAL- CONTINENTE		30.000,00
	07.01.10	EQUIPAMENTO BÁSICO		186.821,00
	07.01.10.0D	EQUIPAMENTO BÁSICO- ADMINISTRAÇÃO LOCAL- CONTINENTE		186.821,00
	07.01.15	OUTROS INVESTIMENTOS		1.000,00
	07.01.15.0D	OUTROS INVESTIMENTOS- ADMINISTRAÇÃO LOCAL- CONTINENTE		1.000,00
03.03		DEPARTAMENTO TRÂNSITO, REDE VIÁRIA E MANUTENÇÃO	3.517.153,25	
		DESPESAS CORRENTES		1.349.875,25
	02	AQUISIÇÃO DE BENS E SERVIÇOS		1.349.875,25
	02.01	AQUISIÇÃO DE BENS		1.315.310,12
	02.01.21	OUTROS BENS		1.315.310,12
	02.01.21.01	Iluminação Pública		1.302.000,00
	02.01.21.99	Outros		13.310,12
	02.02	AQUISIÇÃO DE SERVIÇOS		34.565,13
	02.02.03	CONSERVAÇÃO DE BENS		1.130,88
	02.02.09	COMUNICAÇÕES		254,25
	02.02.10	TRANSPORTES		280,00
	02.02.17	PUBLICIDADE		400,00
	02.02.19	ASSISTÊNCIA TÉCNICA		14.000,00
	02.02.20	OUTROS TRABALHOS ESPECIALIZADOS		14.500,00
	02.02.25	OUTROS SERVIÇOS		4.000,00
	02.02.25.99	Outros		4.000,00
		DESPESAS DE CAPITAL		2.167.278,00
	07	AQUISIÇÃO DE BENS DE CAPITAL		2.067.278,00
	07.01	INVESTIMENTOS		2.067.278,00
	07.01.03	EDIFÍCIOS		50.000,00
	07.01.03.01	Instalações de Serviços		50.000,00
	07.01.03.01.0D	Instalações de Serviços- Administração Local- Continente		50.000,00
	07.01.04	CONSTRUÇÕES DIVERSAS		2.012.278,00
	07.01.04.01	Viadutos, Arruamentos e Obras Complementares		1.712.014,00
	07.01.04.01.0D	Viadutos, Arruamentos e Obras Complementares- Administração Local- Continente		1.712.014,00
	07.01.04.03	Iluminação Pública		112.280,00
	07.01.04.03.0D	Iluminação Pública- Administração Local- Continente		112.280,00
	07.01.04.08	Sinalização e Trânsito		187.984,00
	07.01.04.08.0D	Sinalização e Trânsito- Administração Local- Continente		187.984,00
	07.01.10	EQUIPAMENTO BÁSICO		5.000,00
	07.01.10.0D	EQUIPAMENTO BÁSICO- ADMINISTRAÇÃO LOCAL- CONTINENTE		5.000,00

CLASSIFICAÇÕES			MONTANTE	
ORGÂNICA	CÓDIGOS ECONÓMICA	DESIGNAÇÃO	ORGÂNICA	ECONÓMICA
03.04	08	TRANSFERÊNCIAS DE CAPITAL		100.000,00
	08.01	SOCIEDADES E QUASE-SOCIEDADES NÃO FINANCEIRAS		100.000,00
	08.01.01	PÚBLICAS		100.000,00
	08.01.01.01	Empresas Públicas Municipais e Intermunicipais		100.000,00
		DIVISÃO DE HABITAÇÃO	752.791,04	
		DESPESAS CORRENTES		59.439,04
	02	AQUISIÇÃO DE BENS E SERVIÇOS		59.439,04
	02.01	AQUISIÇÃO DE BENS		1.080,00
	02.01.21	OUTROS BENS		1.080,00
	02.01.21.99	Outros		1.080,00
	02.02	AQUISIÇÃO DE SERVIÇOS		58.359,04
	02.02.03	CONSERVAÇÃO DE BENS		51.729,82
	02.02.20	OUTROS TRABALHOS ESPECIALIZADOS		5.200,00
	02.02.25	OUTROS SERVIÇOS		1.429,22
02.02.25.99	Outros		1.429,22	
	DESPESAS DE CAPITAL		693.352,00	
07	AQUISIÇÃO DE BENS DE CAPITAL		693.352,00	
07.01	INVESTIMENTOS		693.352,00	
07.01.02	HABITAÇÕES		640.352,00	
07.01.02.03	Reparação e Beneficiação		640.352,00	
07.01.02.03.0D	Reparação e Beneficiação- Administração Local- Continente		640.352,00	
07.01.04	CONSTRUÇÕES DIVERSAS		25.000,00	
07.01.04.99	Outros		25.000,00	
07.01.04.99.0D	Outros- Administração Local- Continente		25.000,00	
07.01.15	OUTROS INVESTIMENTOS		28.000,00	
07.01.15.0D	OUTROS INVESTIMENTOS- ADMINISTRAÇÃO LOCAL- CONTINENTE		28.000,00	
04		PLANEAMENTO E ADMINISTRAÇÃO DO TERRITÓRIO	957.303,21	
04.01		DEPARTAMENTO DE ADMINISTRAÇÃO URBANÍSTICA	210.610,58	
		DESPESAS CORRENTES		132.537,58
	02	AQUISIÇÃO DE BENS E SERVIÇOS		132.537,58
	02.01	AQUISIÇÃO DE BENS		2.167,98
	02.01.08	MATERIAL DE ESCRITÓRIO		480,00
	02.01.21	OUTROS BENS		1.687,98
	02.01.21.99	Outros		1.687,98
	02.02	AQUISIÇÃO DE SERVIÇOS		130.369,60
	02.02.03	CONSERVAÇÃO DE BENS		1.400,00
	02.02.09	COMUNICAÇÕES		16.435,83
	02.02.10	TRANSPORTES		500,00
	02.02.14	ESTUDOS, PARECERES, PROJECTOS E CONSULTADORIA		500,00
	02.02.17	PUBLICIDADE		4.000,00
	02.02.19	ASSISTÊNCIA TÉCNICA		626,38
	02.02.20	OUTROS TRABALHOS ESPECIALIZADOS		100.000,00
	02.02.25	OUTROS SERVIÇOS		6.907,39
	02.02.25.99	Outros		6.907,39
		DESPESAS DE CAPITAL		78.073,00
	07	AQUISIÇÃO DE BENS DE CAPITAL		78.073,00
	07.01	INVESTIMENTOS		78.073,00
	07.01.04	CONSTRUÇÕES DIVERSAS		78.073,00
	07.01.04.01	Viadutos, Arruamentos e Obras Complementares		50.000,00
	07.01.04.01.0D	Viadutos, Arruamentos e Obras Complementares- Administração Local- Continente		50.000,00
	07.01.04.08	Sinalização e Trânsito		28.073,00
04.02	07.01.04.08.0D	Sinalização e Trânsito- Administração Local- Continente	746.692,63	28.073,00
		DEPARTAMENTO PLANEAMENTO URBANÍSTICO		
		DESPESAS CORRENTES		136.732,63
	01	DESPESAS COM O PESSOAL		129.507,95
	01.01	REMUNERAÇÕES CERTAS E PERMANENTES		129.507,95
	01.01.07	PESSOAL EM REGIME DE TAREFA OU AVENÇA		129.507,95
	02	AQUISIÇÃO DE BENS E SERVIÇOS		7.224,68
	02.01	AQUISIÇÃO DE BENS		2.224,68
	02.01.08	MATERIAL DE ESCRITÓRIO		824,68
	02.01.18	LIVROS E DOCUMENTAÇÃO TÉCNICA		800,00

CLASSIFICAÇÕES			MONTANTE		
ORGÂNICA	CÓDIGOS ECONÓMICA	DESIGNAÇÃO	ORGÂNICA	ECONÓMICA	
05 05.01	02.01.21	OUTROS BENS		600,00	
	02.01.21.99	Outros		600,00	
	02.02	AQUISIÇÃO DE SERVIÇOS		5.000,00	
	02.02.17	PUBLICIDADE		3.000,00	
	02.02.25	OUTROS SERVIÇOS		2.000,00	
	02.02.25.99	Outros		2.000,00	
			DESPESAS DE CAPITAL		609.960,00
	07		AQUISIÇÃO DE BENS DE CAPITAL		609.960,00
	07.01		INVESTIMENTOS		609.960,00
	07.01.04		CONSTRUÇÕES DIVERSAS		166.360,00
	07.01.04.99		Outros		166.360,00
	07.01.04.99.0D		Outros- Administração Local- Continente		166.360,00
	07.01.15		OUTROS INVESTIMENTOS		443.600,00
	07.01.15.0D		OUTROS INVESTIMENTOS- ADMINISTRAÇÃO LOCAL- CONTINENTE		443.600,00
			DESENVOLVIMENTO SOCIAL	12.890.540,55	
			DEPARTAMENTO EDUCAÇÃO E JUVENTUDE	7.801.875,56	
			DESPESAS CORRENTES		4.280.192,92
	01		DESPESAS COM O PESSOAL		16.894,75
	01.01		REMUNERAÇÕES CERTAS E PERMANENTES		16.894,75
	01.01.07		PESSOAL EM REGIME DE TAREFA OU AVENÇA		16.894,75
	02		AQUISIÇÃO DE BENS E SERVIÇOS		2.301.031,67
	02.01		AQUISIÇÃO DE BENS		83.217,91
	02.01.08		MATERIAL DE ESCRITÓRIO		314,86
	02.01.15		PRÊMIOS, CONDECORAÇÕES E OFERTAS		56.100,00
	02.01.20		MATERIAL DE EDUCAÇÃO, CULTURA E RECREIO		540,00
	02.01.21		OUTROS BENS		26.263,05
	02.01.21.99		Outros		26.263,05
	02.02		AQUISIÇÃO DE SERVIÇOS		2.217.813,76
	02.02.02		LIMPEZA E HIGIENE		1.055,00
	02.02.03		CONSERVAÇÃO DE BENS		23.155,21
	02.02.09		COMUNICAÇÕES		712,80
	02.02.10		TRANSPORTES		151.475,00
	02.02.13		DESLOCAÇÕES E ESTADAS		64,80
	02.02.14		ESTUDOS, PARECERES, PROJECTOS E CONSULTADORIA		51,92
	02.02.16		SEMINÁRIOS, EXPOSIÇÕES E SIMILARES		496,00
	02.02.17		PUBLICIDADE		7.550,00
	02.02.18		VIGILÂNCIA E SEGURANÇA		6.210,00
	02.02.19		ASSISTÊNCIA TÉCNICA		4.000,00
	02.02.20		OUTROS TRABALHOS ESPECIALIZADOS		125.684,80
	02.02.25		OUTROS SERVIÇOS		1.897.358,23
	02.02.25.03		Apoio Alimentar		1.712.990,58
	02.02.25.99		Outros		184.367,65
	04		TRANSFERÊNCIAS CORRENTES		212.662,50
	04.07		INSTITUIÇÕES SEM FINS LUCRATIVOS		212.662,50
	04.07.01		INSTITUIÇÕES SEM FINS LUCRATIVOS		212.662,50
04.07.01.02		Outras		212.662,50	
05		SUBSÍDIOS		1.749.604,00	
05.07		INSTITUIÇÕES SEM FINS LUCRATIVOS		1.745.004,00	
05.07.01		INSTITUIÇÕES SEM FINS LUCRATIVOS		1.745.004,00	
05.08		FAMÍLIAS		4.600,00	
05.08.03		OUTRAS		4.600,00	
		DESPESAS DE CAPITAL		3.521.682,64	
07		AQUISIÇÃO DE BENS DE CAPITAL		3.521.682,64	
07.01		INVESTIMENTOS		3.521.682,64	
07.01.03		EDIFÍCIOS		3.116.768,54	
07.01.03.05		Escolas		3.116.768,54	
07.01.03.05.0D		Escolas- Administração Local- Continente		3.116.768,54	
07.01.04		CONSTRUÇÕES DIVERSAS		60.314,00	
07.01.04.04		Parques e Jardins		60.314,00	
07.01.04.04.0D		Parques e Jardins- Administração Local- Continente		60.314,00	
07.01.07		EQUIPAMENTO DE INFORMÁTICA		209.887,00	
07.01.07.0D		EQUIPAMENTO DE INFORMÁTICA- ADMINISTRAÇÃO LOCAL- CONTINENTE		209.887,00	

CLASSIFICAÇÕES			MONTANTE	
ORGÂNICA	CÓDIGOS ECONÓMICA	DESIGNAÇÃO	ORGÂNICA	ECONÓMICA
05.02	07.01.10	EQUIPAMENTO BÁSICO		14.526,03
	07.01.10.0D	EQUIPAMENTO BÁSICO- ADMINISTRAÇÃO LOCAL- CONTINENTE		14.526,03
	07.01.15	OUTROS INVESTIMENTOS		120.187,07
	07.01.15.0D	OUTROS INVESTIMENTOS- ADMINISTRAÇÃO LOCAL- CONTINENTE		120.187,07
		DEPARTAMENTO CULTURA	1.276.085,76	
		DESPESAS CORRENTES		1.136.758,17
	02	AQUISIÇÃO DE BENS E SERVIÇOS		494.758,17
	02.01	AQUISIÇÃO DE BENS		90.980,25
	02.01.08	MATERIAL DE ESCRITÓRIO		1.830,97
	02.01.15	PRÉMIOS, CONDECORAÇÕES E OFERTAS		29.715,92
	02.01.16	MERCADORIAS PARA VENDA		624,00
	02.01.18	LIVROS E DOCUMENTAÇÃO TÉCNICA		600,00
	02.01.20	MATERIAL DE EDUCAÇÃO, CULTURA E RECREIO		12.832,36
	02.01.21	OUTROS BENS		45.377,00
	02.01.21.99	Outros		45.377,00
	02.02	AQUISIÇÃO DE SERVIÇOS		403.777,92
	02.02.03	CONSERVAÇÃO DE BENS		78.172,00
	02.02.09	COMUNICAÇÕES		1.440,00
	02.02.10	TRANSPORTES		1.607,88
	02.02.17	PUBLICIDADE		4.050,00
	02.02.20	OUTROS TRABALHOS ESPECIALIZADOS		190.000,00
	02.02.25	OUTROS SERVIÇOS		128.508,04
	02.02.25.99	Outros		128.508,04
	04	TRANSFERÊNCIAS CORRENTES		600.000,00
	04.07	INSTITUIÇÕES SEM FINS LUCRATIVOS		600.000,00
	04.07.01	INSTITUIÇÕES SEM FINS LUCRATIVOS		600.000,00
	04.07.01.02	Outras		600.000,00
	06	OUTRAS DESPESAS CORRENTES		42.000,00
	06.02	DIVERSAS		42.000,00
	06.02.03	OUTRAS		42.000,00
	06.02.03.99	Diversas		42.000,00
		DESPESAS DE CAPITAL		139.327,59
	07	AQUISIÇÃO DE BENS DE CAPITAL		139.327,59
	07.01	INVESTIMENTOS		139.327,59
	07.01.03	EDIFÍCIOS		2.387,14
	07.01.03.02	Instalações Desportivas e Recreativas		2.387,14
	07.01.03.02.0D	Instalações Desportivas e Recreativas- Administração Local- Continente		2.387,14
05.03	07.01.10	EQUIPAMENTO BÁSICO		86.940,45
	07.01.10.0D	EQUIPAMENTO BÁSICO- ADMINISTRAÇÃO LOCAL- CONTINENTE		86.940,45
	07.01.15	OUTROS INVESTIMENTOS		50.000,00
	07.01.15.0D	OUTROS INVESTIMENTOS- ADMINISTRAÇÃO LOCAL- CONTINENTE		50.000,00
		DEPARTAMENTO ACÇÃO DESPORTIVA	1.273.776,78	
		DESPESAS CORRENTES		1.223.776,78
	01	DESPESAS COM O PESSOAL		20.367,39
	01.01	REMUNERAÇÕES CERTAS E PERMANENTES		20.367,39
	01.01.07	PESSOAL EM REGIME DE TAREFA OU AVENÇA		20.367,39
	02	AQUISIÇÃO DE BENS E SERVIÇOS		1.086.172,47
	02.01	AQUISIÇÃO DE BENS		68.583,87
	02.01.08	MATERIAL DE ESCRITÓRIO		264,00
	02.01.15	PRÉMIOS, CONDECORAÇÕES E OFERTAS		30.000,00
	02.01.20	MATERIAL DE EDUCAÇÃO, CULTURA E RECREIO		590,00
	02.01.21	OUTROS BENS		37.729,87
	02.01.21.99	Outros		37.729,87
	02.02	AQUISIÇÃO DE SERVIÇOS		1.017.588,60
	02.02.02	LIMPEZA E HIGIENE		350,00
	02.02.03	CONSERVAÇÃO DE BENS		15.003,00
	02.02.09	COMUNICAÇÕES		200,00
	02.02.10	TRANSPORTES		13.000,00
	02.02.19	ASSISTÊNCIA TÉCNICA		149.727,60
	02.02.20	OUTROS TRABALHOS ESPECIALIZADOS		803.308,00
	02.02.25	OUTROS SERVIÇOS		36.000,00
	02.02.25.99	Outros		36.000,00

CLASSIFICAÇÕES			MONTANTE		
ORGÂNICA	CÓDIGOS ECONÓMICA	DESIGNAÇÃO	ORGÂNICA	ECONÓMICA	
05.04	04	TRANSFERÊNCIAS CORRENTES	2.449.912,53	117.236,92	
	04.07	INSTITUIÇÕES SEM FINS LUCRATIVOS		117.236,92	
	04.07.01	INSTITUIÇÕES SEM FINS LUCRATIVOS		117.236,92	
	04.07.01.02	Outras		117.236,92	
				DESPESAS DE CAPITAL	50.000,00
	07	AQUISIÇÃO DE BENS DE CAPITAL		50.000,00	
	07.01	INVESTIMENTOS		50.000,00	
	07.01.04	CONSTRUÇÕES DIVERSAS		1.000,00	
	07.01.04.05	Instalações Desportivas e Recreativas		1.000,00	
	07.01.04.05.0D	Instalações Desportivas e Recreativas- Administração Local- Continente		1.000,00	
	07.01.10	EQUIPAMENTO BÁSICO		48.000,00	
	07.01.10.0D	EQUIPAMENTO BÁSICO- ADMINISTRAÇÃO LOCAL- CONTINENTE		48.000,00	
	07.01.15	OUTROS INVESTIMENTOS		1.000,00	
	07.01.15.0D	OUTROS INVESTIMENTOS- ADMINISTRAÇÃO LOCAL- CONTINENTE		1.000,00	
				DIVISÃO ACÇÃO SOCIO-CULTURAL	
				DESPESAS CORRENTES	1.298.350,96
	02	AQUISIÇÃO DE BENS E SERVIÇOS		276.762,75	
	02.01	AQUISIÇÃO DE BENS		27.294,55	
	02.01.08	MATERIAL DE ESCRITÓRIO		510,70	
	02.01.15	PRÉMIOS, CONDECORAÇÕES E OFERTAS		23.670,50	
	02.01.20	MATERIAL DE EDUCAÇÃO, CULTURA E RECREIO		458,84	
	02.01.21	OUTROS BENS		2.654,51	
	02.01.21.99	Outros		2.654,51	
	02.02	AQUISIÇÃO DE SERVIÇOS		249.468,20	
	02.02.02	LIMPEZA E HIGIENE		940,00	
	02.02.03	CONSERVAÇÃO DE BENS		554,83	
	02.02.09	COMUNICAÇÕES		180,00	
	02.02.10	TRANSPORTES		18.998,25	
	02.02.12	SEGUROS		1.024,02	
	02.02.16	SEMINÁRIOS, EXPOSIÇÕES E SIMILARES		72,00	
	02.02.17	PUBLICIDADE		2.667,75	
	02.02.18	VIGILÂNCIA E SEGURANÇA		6.679,10	
	02.02.19	ASSISTÊNCIA TÉCNICA		1.320,90	
	02.02.20	OUTROS TRABALHOS ESPECIALIZADOS		32.911,49	
	02.02.25	OUTROS SERVIÇOS		184.119,86	
	02.02.25.99	Outros		184.119,86	
	04	TRANSFERÊNCIAS CORRENTES		1.021.588,21	
	04.07	INSTITUIÇÕES SEM FINS LUCRATIVOS		1.021.588,21	
	04.07.01	INSTITUIÇÕES SEM FINS LUCRATIVOS		1.021.588,21	
	04.07.01.02	Outras		1.021.588,21	
				DESPESAS DE CAPITAL	1.151.561,57
	07	AQUISIÇÃO DE BENS DE CAPITAL		5.752,00	
	07.01	INVESTIMENTOS		5.752,00	
	07.01.15	OUTROS INVESTIMENTOS		5.752,00	
	07.01.15.0D	OUTROS INVESTIMENTOS- ADMINISTRAÇÃO LOCAL- CONTINENTE		5.752,00	
	08	TRANSFERÊNCIAS DE CAPITAL		1.145.809,57	
	08.07	INSTITUIÇÕES SEM FINS LUCRATIVOS		1.145.809,57	
08.07.01	INSTITUIÇÕES SEM FINS LUCRATIVOS	1.145.809,57			
05.05		DIVISÃO DO TURISMO	88.889,92		
		DESPESAS CORRENTES	88.889,92		
	02	AQUISIÇÃO DE BENS E SERVIÇOS	83.889,92		
	02.01	AQUISIÇÃO DE BENS	15.254,40		
	02.01.15	PRÉMIOS, CONDECORAÇÕES E OFERTAS	11.734,40		
	02.01.16	MERCADORIAS PARA VENDA	2.000,00		
	02.01.19	ARTIGOS HONORÍFICOS E DE DECORAÇÃO	20,00		
	02.01.21	OUTROS BENS	1.500,00		
	02.01.21.99	Outros	1.500,00		
	02.02	AQUISIÇÃO DE SERVIÇOS	68.635,52		
	02.02.03	CONSERVAÇÃO DE BENS	552,96		
	02.02.09	COMUNICAÇÕES	378,60		
	02.02.10	TRANSPORTES	495,86		
	02.02.13	DESLOCAÇÕES E ESTADAS	208,10		

CLASSIFICAÇÕES			MONTANTE	
ORGÂNICA	CÓDIGOS ECONÓMICA	DESIGNAÇÃO	ORGÂNICA	ECONÓMICA
	02.02.17	PUBLICIDADE		5.000,00
	02.02.20	OUTROS TRABALHOS ESPECIALIZADOS		55.000,00
	02.02.25	OUTROS SERVIÇOS		7.000,00
	02.02.25.99	Outros		7.000,00
	04	TRANSFERÊNCIAS CORRENTES		5.000,00
	04.07	INSTITUIÇÕES SEM FINS LUCRATIVOS		5.000,00
	04.07.01	INSTITUIÇÕES SEM FINS LUCRATIVOS		5.000,00
	04.07.01.02	Outras		5.000,00
TOTAL GERAL DAS DESPESAS				83.578.294,31

ORGÃO EXECUTIVO

Em ____ de _____ de ____

ORGÃO DELIBERATIVO

Em ____ de _____ de ____

AL+

CAPÍTULO 2
ORÇAMENTO

Almada +

Sustentável
Solidária
Eco-Eficiente

**Mapa de Transferências
para as Juntas de Freguesia**

MAPA TRANSFERÊNCIAS PARA AS JUNTAS DE FREGUESIA

PROTOCOLO DE DESCENTRALIZAÇÃO DE COMPETÊNCIAS

TRANSFERÊNCIAS CORRENTES	TRANSFERÊNCIAS CAPITAL	TOTAL
010200/0405010313	010200/0805010313	

JUNTA DE FREGUESIA

ALMADA	203.628,03	35.004,62	238.632,65
CACILHAS	94.043,44	16.915,47	110.958,91
CAPARICA	332.879,91	58.605,22	391.485,13
CHARNECA DA CAPARICA	188.232,31	50.559,29	238.791,60
COSTA DA CAPARICA	165.335,32	35.668,27	201.003,59
COVA DA PIEDADE	224.693,71	47.104,26	271.797,97
FEIJÓ	114.144,60	39.705,39	153.849,99
LARANJEIRO	218.435,52	41.814,91	260.250,43
PRAGAL	117.332,20	15.667,77	132.999,97
SOBREDA	176.829,35	39.864,35	216.693,70
TRAFARIA	331.199,92	34.812,45	366.012,37
	2.166.754,31	415.722,00	2.582.476,31

Orgão Executivo
Em ___-de___ de 20___

Orgão Deliberativo
Em ___-de___ de 20___

AL+

CAPÍTULO 2
ORÇAMENTO

Almada +

Sustentável
Solidária
Eco-Eficiente

Mapa de Empréstimos

MAPA DE EMPRÉSTIMOS OBTIDOS

Caracterização do empréstimo	Data da aprovação pela AM	Data da contratação do empréstimo	Prazo do contrato	Anos decorridos	Visto do TC		Finalidade do Empréstimo	Capital		Taxa de juro		Encargos do Ano			Un.Mon: Euros		Observações	
					Número de registo	Data		Contratado	Utilizado	Inicial	Actual	Amortização	Juros	Total	Dívida em 1 de Janeiro (previsão)	Dívida em 31 de Dezembro (previsão)		
Médio e Longo Prazo:																		
ESCOLAS	21-11-2006	03-11-2006	20	3	2024/06	27-12-2006	N	2.511.779,00	2.511.779,00	4,8%	1,5%	122.465,87	36.734,63	159.200,50	2.511.779,00	2.389.313,13		
REDE VIÁRIA E S. BÁSICO	29-09-1998	26-11-1998	17	10	3860	23-03-1999	I	22.445.905,37	22.076.000,00			1.471.733,33	162.318,33	1.634.051,66	11.773.866,67	10.302.133,33		
							N		7.381.237,13	0,7%	1,4%	492.082,48	54.272,06	546.354,54	3.936.659,80	3.444.577,33	(C)	
							I		14.694.762,87	0,7%	1,4%	979.650,86	108.046,26	1.087.697,12	7.837.206,87	6.857.556,01		
PRU	20-12-1996	28-01-1998	10	10			I	114.530,01	114.530,01	2,8%	1,7%	7.158,13	62,63	7.220,76	7.158,13	0,00	(3) (A)	
CONVENTO CAPUCHOS	28-09-2001	20-11-2001	20	9	4606	18-01-2001	I	1.096.050,52	858.340,26	0,6%	1,4%	45.687,22	7.432,16	53.119,38	525.402,96	479.715,74	(C)	
147 FOGOS	28-06-1996	29-11-1996	25	13	74493	18-10-1995	I	2.306.805,60	2.030.002,69	12,5%	0,4%	87.772,08	4.085,84	91.857,92	1.165.836,04	1.078.063,96	(2) (B)	
132 FOGOS	10-11-1995	10-11-1995	25	13	79961	24-10-1995	I	1.404.280,68	1.283.122,67	14,5%	0,9%	57.229,66	6.539,69	63.769,34	753.022,10	695.792,44	(1) (B)	
128 FOGOS	06-07-1995	10-11-1995	25	13	79962	24-10-1995	I	1.567.851,48	1.509.342,48	14,5%	0,9%	67.156,14	7.673,98	74.830,12	883.633,70	816.477,56	(1) (B)	
112 FOGOS	22-09-1995	04-12-1995	25	14	90429	02-11-1995	I	1.757.748,83	1.757.748,83	12,5%	0,3%	77.257,63	3.165,76	80.423,40	944.749,84	867.492,20	(2) (B)	
33 FOGOS	29-02-1996	11-09-1996	25	12	39793	30-07-1996	I	410.984,53	410.984,53	12,5%	0,4%	17.526,27	965,41	18.491,68	242.695,40	225.169,12	(2) (B)	
126 FOGOS	28-06-1996	17-07-1997	25	14	34650	24-06-1997	I	2.323.260,94	2.323.260,94	12,5%	0,4%	100.171,92	4.415,04	104.586,96	1.226.676,80	1.126.504,87	(2) (B)	
79 FOGOS	05-05-1998	20-06-2000	20	11	976	01-06-2000	I	1.445.301,82	1.445.301,82	Lisboa 6 meses	0,2%		74.541,77	1.696,55	76.238,32	715.522,78	640.981,01	(4) (B)
126 FOGOS	03-03-2000	21-06-2000	20	11	978	01-06-2000	I	2.355.169,04	2.355.169,04	Lisboa 6 meses	0,2%		124.204,74	2.893,24	127.097,98	1.192.522,61	1.068.317,87	(4) (B)
68 FOGOS	30-04-2001	25-09-2001	25	10	4508/01	03-01-2002	I	1.385.347,48	1.385.347,48	1,2%	0,4%	56.979,28	3.668,98	60.648,26	939.322,89	882.343,61	(B)	
188 FOGOS	02-02-2000	16-03-2000	20	9	977	01-05-2000	I	3.944.493,77	3.944.493,77	0,9%	0,2%	240.423,75	6.972,19	247.395,94	2.924.053,61	2.683.629,86	(B)	
87 FOGOS	24-11-2002	03-12-2003	25	7	3046	31-12-2003	N	1.812.853,60	1.812.853,60	0,7%	0,5%	71.697,69	7.203,88	78.901,57	1.389.257,81	1.317.560,13		
MUSEU	28-09-2001	14-11-2002	10	9	3227/02	06-03-2003	I	1.467.277,48	1.467.277,48	0,4%	1,8%	203.242,71	6.628,73	209.871,44	410.248,45	207.005,73	(B)	
188 FOGOS-reforço	29-10-2004	18-11-2004	18	7	2804	23-12-2004	N	419.963,83	419.963,83	0,7%	0,2%	25.597,53	742,31	26.339,84	311.319,23	285.721,70		
188 FOGOS-reforço	30-06-2005	08-09-2005	17	6	2464	03-11-2005	N	81.258,40	81.258,40	0,7%	0,2%	4.952,84	143,63	5.096,47	60.236,88	55.284,03		
58 FOGOS	04-11-2002	18-11-2004	25	6	2803	23-12-2004	N	1.403.602,80	1.403.602,80	0,7%	0,5%	55.184,45	5.405,17	60.589,62	1.154.858,25	1.099.673,80		
56 FOGOS	04-11-2002	09-09-2005	25	6	2465	03-11-2005	N	1.072.165,46	1.072.165,46	0,8%	0,4%	42.339,31	3.771,54	46.110,85	882.540,62	840.201,31		
AMPL. REDE ESCOLAR E REGEN. URBANA	01-07-2009	02-07-2009	20	2	1284	13-08-2009	I	8.000.000,00	8.000.000,00			0,00	234.455,04	234.455,04	8.000.000,00	8.000.000,00	(D)	
							N		2.137.492,00	3,2%	2,8%	0,00	59.770,81	59.770,81	2.137.492,00	2.137.492,00		
							I		6.862.508,00	3,2%	3,2%	0,00	174.684,23	174.684,23	6.862.508,00	6.862.508,00		
FIN.COMPL. AO INVESTIMENTO MUNICIPAL	30-04-2010	19-05-2010	20	1	729/10	13-08-2010	-	10.000.000,00	5.000.000,00	2,2%	2,2%	0,00	111.700,00	111.700,00	5.000.000,00	5.000.000,00		
TOTAL								69.326.630,63	63.262.545,09			2.953.322,32	618.674,73	3.571.997,05	43.014.703,75	40.061.381,43		

Legenda:

- (1) Sobre a taxa de juro, incide uma bonificação de 1/3 da tx de referência prevista no Dec-Lei 359/89
- (2) Sobre a taxa de juro, incide uma bonificação de 75% da tx de referência prevista no Dec-Lei 163/93
- (3) Sobre a taxa de juro, incide uma bonificação de 2% a conceder pelo FEDER
- (4) Sobre a taxa de juro, incide uma bonificação de 75% prevista na Portaria 949/98 de 03/11
- (A) Isento do Limite de Endividamento - prevista na Lei 3-B/2000 de 4 de Abril
- (B) Isento do Limite de Endividamento - prevista na Lei 42/98 de 6 de Agosto
- (C) Isento do Limite de Endividamento - prevista na Lei 3-B/2000 de 4 de Abril
- (D) Isento do Limite de Endividamento - prevista na Lei 2/2007 de 15 de Janeiro
- (*) Aguarda resposta sobre isenção

Orgão Executivo
Em ____-de____-de 20__

Orgão Deliberativo
Em ____-de____-de 20__