

# Almada +

Sustentável  
Solidária  
Eco-Eficiente

---

OPÇÕES DO PLANO E ORÇAMENTO 2010

ALMADA



CÂMARA MUNICIPAL

**AL+**

**CAPÍTULO 1**  
OPÇÕES DO PLANO E ORÇAMENTO 2010

**Almada +**

Sustentável  
Solidária  
Eco-Eficiente

---

**Índice**

# ALMADA +

## OPÇÕES DO PLANO E ORÇAMENTO 2010

---

<b>INTRODUÇÃO</b> .....	1	⊙
-------------------------	---	---

### **CAPÍTULO 1**

#### **Opções do Plano**

<b>Visão Almada “Mais” e Eixos de Desenvolvimento</b> .....	9	⊙
---	---	---

<b>Linhas de Orientação Gerais</b> .....	13	⊙
--	----	---

Eixo 1 .....	13	⊙
--------------	----	---

Eixo 2 .....	19	⊙
--------------	----	---

Eixo 3 .....	23	⊙
--------------	----	---

Eixo 4 .....	26	⊙
--------------	----	---

Eixo 5 .....	29	⊙
--------------	----	---

Eixo 6 .....	35	⊙
--------------	----	---

Eixo 7 .....	38	⊙
--------------	----	---

<b>Mapa das Grandes Opções do Plano</b> .....	41	⊙
---	----	---

<b>Mapa do Plano de Actividades Municipais</b> .....	51	⊙
--	----	---

<b>Mapa do Plano Plurianual de Investimentos</b> .....	55	⊙
--	----	---

### **CAPÍTULO 2**

<b>Orçamento</b> .....	63	⊙
------------------------	----	---

<b>Mapa de Resumo do Orçamento</b> .....	69	⊙
--	----	---

<b>Mapa da Receita</b> .....	71	⊙
------------------------------	----	---

<b>Mapa de Despesa por Classificação Económica</b> .....	75	⊙
--	----	---

<b>Mapa de Despesa por Classificação Orgânica/Económica</b> .....	79	⊙
---	----	---

<b>Mapa de Transferências para as Juntas de Freguesia</b> .....	93	⊙
---	----	---

<b>Mapa de Empréstimos</b> .....	95	⊙
----------------------------------	----	---

**AL+**

**CAPÍTULO 1**  
OPÇÕES DO PLANO E ORÇAMENTO 2010

**Almada +**

Sustentável  
Solidária  
Eco-Eficiente

---

**Introdução**

A presente proposta de Opções do Plano e Orçamento para 2010 marca o início do novo ciclo autárquico que resultou da expressão da vontade popular nas eleições do passado dia 11 de Outubro.

Este é o décimo mandato autárquico desde que em 1976 a Constituição da República Portuguesa instituiu o Poder Local Democrático como um dos pilares fundamentais do regime democrático saído da Revolução de Abril.

Três décadas e meia são passadas sobre o arranque do nosso País de uma situação de grande atraso e depressão para o actual patamar de desenvolvimento que o posiciona entre as Nações desenvolvidas, pese embora os muitos e graves problemas que continuam a afectar a vida dos portugueses.

Em Almada, a transformação alcançada nestas três décadas e meia, acompanhando o processo de desenvolvimento encetado a partir da instauração da Democracia e da Liberdade por todo o País, coloca-nos hoje na linha da frente dos Concelhos mais desenvolvidos de Portugal.

Ao longo de 35 anos, com Visão Estratégica, renovada década após década, Almada cresceu e transformou-se. Planeou, construiu, realizou. Renovou-se e criou novas centralidades. Tem vida própria. É uma centralidade motora do desenvolvimento da Região de Lisboa.

Almada, com os sólidos alicerces que foi capaz de construir, com uma forte identidade cultural e o seu potencial humano, com um território atractivo pelas suas singularidades – história, natureza e localização –, inicia no actual mandato autárquico uma nova Década de Desenvolvimento “Sustentável Solidário e Eco-eficiente”.

Uma Visão Estratégica que ambicionando antes de tudo o desenvolvimento e o progresso de Almada e uma vida cada vez melhor para todos os Almadenses, é aglutinadora da grande maioria dos conceitos colocados à reflexão nas eleições autárquicas de Outubro pelas diferentes sensibilidades políticas, sobre os quais se pronunciaram os Almadenses.

Por isso, a presente proposta de Opções do Plano e Orçamento, que dá início ao novo ciclo de gestão autárquica, para além de incorporar, como é devido, todos os compromissos assumidos pela força política vencedora, incorpora também a grande maioria das ideias das outras forças políticas, considerados que foram os respectivos contributos no âmbito do processo de elaboração, tendo em vista o desenvolvimento e progresso da nossa terra comum.

Pese embora o tempo limitado para a elaboração dos documentos agora apresentados, foram os mesmos construídos com grande ponderação, considerando todos os compromissos e contributos, com redobrada exigência e rigor, por forma a assegurar com toda a normalidade o arranque do exercício/2010 no quadro do novo ciclo autárquico.

As Opções do Plano decorrem da Visão – Almada “Mais” Sustentável, Solidária e Eco-eficiente, apresentando-se em sete Eixos de Desenvolvimento e respectivas Linhas de Orientação (LO), num total de cento e trinta e quatro, que constituem o enquadramento da actividade a desenvolver pelo Município através dos competentes serviços municipais, dando lugar em cada ano às respectivas actividades, projectos e acções.

Gostaria de destacar que os contributos recebidos para a elaboração dos presentes documentos se encontram genericamente reflectidos nas Linhas de Orientação (LO) abrangendo os sete Eixos de Desenvolvimento.

As Grandes Opções do Plano para 2010 asseguram o desenvolvimento de toda a actividade regular assumida pelo Município, ao nível das suas múltiplas componentes, designadamente, educativas, culturais, associativas, sociais, desportivas e ambientais com destaque para a Acção Social Escolar, os Refeitórios Escolares e Acção Social.

Garantem o funcionamento de todas as redes de equipamentos municipais, asseguram a conclusão de investimentos transitados e em curso, o prosseguimento de outros de natureza plurianual – de que são exemplo os projectos aprovados no âmbito do Quadro de Referência Estratégico Nacional (QREN) –, e contemplam os novos compromissos para o mandato, com a inscrição dos respectivos projectos e acções a iniciar e desenvolver.

A proposta de Plano e Orçamento para 2010 elaborada de acordo com as regras do POCAL assegura a cobertura integral das actividades do Município e perspectiva, desde já, o alargamento do horizonte de intervenção municipal a novas metas e objectivos de desenvolvimento.

A realidade do nosso Município, sendo positiva, e reflectindo uma solidez construída ao longo dos vários exercícios e mandatos, através de uma gestão empreendedora, de grande exigência e rigor, encontra-se no entanto bastante condicionada, pelos estrangulamentos ao financiamento municipal introduzidos pela actual Lei das Finanças Locais que vem afectando todos os Municípios portugueses.

Os três anos passados sobre a aplicação do novo regime de financiamento dos municípios, vieram confirmar que as preocupações expressas pela ANMP e pelos Municípios, em devido tempo, tinham razão de ser.

Globalmente, o novo regime de financiamento das autarquias locais veio conduzir a uma diminuição do peso da participação dos Municípios nos impostos do Estado, conforme se encontra demonstrado no documento da ANMP, Linhas Gerais de Actuação para o Mandato 2009/2013, cujo Congresso irá debater e propor a revisão da Lei.

As receitas para investimento municipal, oriundas do Orçamento de Estado, são insignificantes, afectando e restringindo a capacidade de resposta às necessidades das populações por quem mais perto delas se encontra e melhor as conhecem, os Municípios.

No caso de Almada as receitas para investimento oriundas do Orçamento de Estado em 2009 situaram-se em apenas 2,5 milhões de euros.

O presente orçamento para 2010, prevendo à cautela aquele mesmo valor, apresenta uma dotação orçamental para investimento no montante de 27,5 milhões de euros, ou seja, 11 vezes superior à transferência do Orçamento de Estado, contando sobretudo com o resultado de um controlo aturado da despesa corrente, a utilização do empréstimo autorizado face à capacidade de endividamento disponível, e alguns Fundos Comunitários derivados de candidaturas submetidas com êxito a vários concursos QREN.

É com base nesta gestão de rigor que se apresenta a proposta de Opções do Plano e Orçamento para 2010, a qual integra múltiplas medidas, que têm em vista a melhoria contínua da qualidade de vida dos Almadenses e o desenvolvimento do Concelho.

De forma muito resumida, eis algumas dessas medidas:

- Apoio alimentar nas escolas do ensino pré-escolar e do 1º ciclo do ensino básico a todas as crianças que frequentam estes níveis de ensino público no Concelho.
- Conservação e manutenção do parque habitacional camarário, com a concretização do Plano Plurianual de Conservação e outras intervenções de fundo no interior dos edifícios, da responsabilidade municipal.
- Descentralização de competências para as Juntas de Freguesia acompanhadas dos respectivos meios financeiros.
- Programa de grandes reparações no parque escolar do 1º ciclo, alargamento da rede do pré-escolar, construção da 2ª fase da Escola Básica do 1º Ciclo/Jardim de Infância Louro Artur na Marisol, e da nova Escola Básica do 1º Ciclo/Jardim de Infância na Charneca de Caparica.
- Programa de reabilitação urbana a desenvolver no quadro da nova legislação sobre esta matéria publicada no passado mês de Outubro.
- Programa de requalificação urbana, com investimento significativo em 2010, em execução das candidaturas apresentadas com êxito ao POLIS XXI – Regeneração Urbana (QREN), envolvendo um número elevado de parceiros institucionais, públicos e privados.
- Apoio ao comércio tradicional, através das suas estruturas representativas para a concretização do Programa MODCOM, projectos no domínio da Formação Profissional e do estabelecimento de um Directório Comercial, Promoção e Dinamização Sócio-Cultural, Animação Urbana, entre outros.
- Incentivo ao investimento no Concelho com particular destaque para o domínio das indústrias de base tecnológica, com isenção da taxa de urbanização em 100%.
- Incentivo para novos empreendimentos turísticos e outras indústrias, com a redução em 80% do valor da taxa de urbanização.
- Isenção da Derrama para todas as empresas do Concelho com volume de negócios até 150 mil euros em 2009, como medida de discriminação positiva



para um tecido empresarial que representa 70% do universo de empresas do Concelho.

A terminar algumas notas sobre os trabalhadores municipais. O bem estar no trabalho, a qualidade dos recursos disponíveis, a melhoria progressiva das condições de trabalho de todos os trabalhadores da autarquia, apresenta-se de primeira importância e prioridade na gestão municipal a desenvolver.

A par do Plano Plurianual de Formação em todas as áreas de actividade profissional, estão considerados integralmente os apoios sociais em prática no Município, na saúde, nos refeitórios, no apoio social e familiar, nos seguros e acidentes pessoais.

No presente Plano e Orçamento, ao nível da dotação financeira, encontra-se assegurada a aplicação da Opção Gestionária a todos os trabalhadores que, em 2010, reúnam as condições para a respectiva progressão.

Na Câmara Municipal, em 2010, prosseguirá a política de recrutamento na modalidade de contrato por tempo indeterminado para todas as necessidades de carácter permanente. Como medida gestionária de carácter transitório, para assegurar a normalidade do serviço público, em situações específicas e excepcionais, recorrer-se-á à modalidade de contrato a termo resolutivo, conforme e nos termos da respectiva legislação.

Por fim, e porque estamos a iniciar um novo ciclo na gestão autárquica, dirijo a todos os eleitos locais, os votos de um frutuoso mandato, e que o mesmo se reflecta sobretudo em mais progresso e desenvolvimento para o nosso Concelho e numa qualidade de vida ainda melhor para as populações que em todos nós depositaram a sua confiança.

A Presidente da Câmara Municipal de Almada



Maria Emília Guerreiro Neto de Sousa

*Página propositadamente em branco*



**CAPÍTULO 1**  
**OPÇÕES DO PLANO**

## **Almada +**

Sustentável  
Solidária  
Eco-Eficiente

---

### **Visão “Mais” e Eixos de Desenvolvimento**

- Renovação Urbana e Desenvolvimento Sócio-Económico .1
  - Ambiente, Biodiversidade e Energia .2
- Mobilidade Urbana, Acessibilidades e Espaço Público .3
- Educação, Formação, Conhecimento e Juventude .4
- Cultura, Desporto, Solidariedade e Segurança .5
- Informação, Participação e Governança .6
- Modernização e Valorização do Serviço Público .7



## Visão Almada +

### Almada “Mais” Sustentável, Solidária e Eco-eficiente

Um Concelho de nível superior da Área Metropolitana de Lisboa, com uma forte identidade cultural e territorial, atractivo pelas suas singularidades - históricas, naturais e localizações -, eficiente na relação dos seus valores ambientais com o progresso sócio-económico.

Um Concelho que investe no seu potencial humano, nos seus talentos e na criatividade, que fomenta a criação de emprego qualificado, que apoia e promove o associativismo, o diálogo multicultural e a acção solidária, que dá o contributo local para a salvaguarda da integridade do Planeta.

Um Concelho dinâmico, competitivo, moderno, pró-ativo e universal.



## Eixos de Desenvolvimento

### 1. Renovação Urbana e Desenvolvimento Sócio-Económico

Desenvolver Almada “Mais” com o território municipal multifuncional, verde e agradável para a vida com porções, do Arco Ribeirinho Sul ao Atlântico, das áreas urbanas consolidadas ao interior do concelho, potenciada pelo seu património natural e paisagístico, pela sua ampla oferta de serviços sociais, de educação, cultura, desporto e lazer, que incentivam a diversificação e a modernização das estruturas económicas e produtivas – indústria, turismo, comércio e serviços – e que promova a criação de emprego, a qualidade de vida e o bem-estar social para todos.

O Futuro Almada “Mais” passa pela promoção de três eixos estratégicos de excelência:

- A **Cidade e Fluvial** – eixo territorial da Cidade e Tecnologia, da Criatividade e da Inovação – na área urbana consolidada com o seu polo universitário e os projectos “Cidade Aberta”, a ponte, e “Cidade da Água”, a ascensão;
- A **Cidade e Oceânica** – eixo territorial do Turismo e do Lazer, dos Desportos e Ondas, e da Oportunidade do Marinha, da Trafaria à Costa da Caparica;
- A **Cidade e dos Vales** – eixo territorial do Eco-Turismo e Desportos de Natureza, Eventos e Acontecimentos de Nível Regional, Centro de Ciência, na Chamusca da Caparica - Sobreda.

### 2. Ambiente, Biodiversidade e Energia

Desenvolver Almada “Mais” com o conceito de grande qualidade ambiental paisagística, cuja identidade territorial representa o estuário do Tejo e a sua dimensão oceânica, que consolida a estrutura ecológica municipal, que salvaguarda as funções biológicas do território, que utiliza de forma eficiente os recursos naturais, que reduz os impactos ambientais e negligencia os ambientes naturais, camuflando e promovendo um equilíbrio ambiental e climático.

Desenvolver Almada “Mais” com o compromisso que mantém a relação saudável com o ambiente e que a rodeia, que elege a educação e a sensibilização ambiental como pilares fundamentais para formar e levar a consciência cívica dos cidadãos.

### 3. Mobilidade Urbana, Acessibilidades e Espaço Público

Desenvolver Almada “Mais” com o conceito suportado num sistema de transportes multimodal integrado, que proporcione a acessibilidade às oportunidades de emprego e às múltiplas funções do território, que privilegia a mobilidade de baixo impacto, com prioridade para os modos de transporte cíclicos e os modos de deslocação suave, e garante parcerias de mobilidade quotidiana e eficazes e sustentáveis.

Desenvolver Almada “Mais” com o lugar de espaços públicos qualificados, atractivo e multifuncional, que privilegia a escala humana, retomando ideias e tendências atuais e promovendo a mobilidade urbana sustentável, síncrona e espacial da democracia e da igualdade.

### 4. Educação, Formação, Conhecimento e Juventude

Desenvolver Almada “Mais” com o potencial de conhecimento, competência e criatividade, do sistema de educação e de formação ao longo da vida, de um sistema de ensino universitário e de investigação aplicada, que geram oportunidades para a juventude, fomentando o talento, favorecendo o empreendedorismo e a criação de emprego em múltiplas áreas de actividade económica, e que a par do desenvolvimento de recursos humanos e do potencial humano.

### 5. Cultura, Desporto, Solidariedade e Segurança

Desenvolver Almada “Mais” com o espaço de cultura, integração e solidariedade, fértil no intercâmbio geracional, social e cultural, promovendo a acção solidária, com as respostas sociais aos grupos mais vulneráveis, que apoia a criação de iniciativas locais, fomentando as actividades artísticas e polivalentes da indústria cultural.

Desenvolver Almada “Mais” com o conhecimento e estilos de vida saudáveis, com oportunidades de desporto e cultura para todos, incentivando o associativismo, o histórico genético e o desenvolvimento da edificação e da manutenção da cultura, território de segurança e bem-estar para todos.

### 6. Informação, Participação e Governança

Desenvolver Almada “Mais” com o território de participação e de plenitude e envolvimento cívico, com uma *governança* eficiente e pró-activa dos ritmos e necessidades quotidianas dos cidadãos, facilitando o acesso à informação – conteúdo e saberes –, promovendo a cultura participativa e solidária, incentivando o diálogo e o consenso e de maneira transparente e aberta, recurso fundamental à edificação de uma terra construída por todos e à medida de todos.

### 7. Modernização e Valorização do Serviço Público

Desenvolver Almada “Mais” com o espaço privilegiado de uma acção governativa que afirma o Poder Local Democrático no contexto local, regional e global, que o orienta a intervenção local para a procura e implementação de recursos naturais, para a boa e eficaz gestão pública e para a solidificação do processo decisório, pilares para a construção de um conhecimento sustentável, solidário e eco-eficiente.

## Linhas de Orientação Gerais

1.1 | 1.2 | 1.3 | 1.4 | 1.5 | 1.6 | 1.7 | 1.8 | 1.9 | 1.10

1.11 | 1.12 | 1.13 | 1.14 | 1.15 | 1.16 | 1.17 | 1.18

1.19 | 1.20

2.1 | 2.2 | 2.3 | 2.4 | 2.5 | 2.6 | 2.7 | 2.8 | 2.9 | 2.10

2.11 | 2.12 | 2.13 | 2.14 | 2.15 | 2.16 | 2.17 | 2.18

2.19 | 2.20

3.1 | 3.2 | 3.3 | 3.4 | 3.5 | 3.6 | 3.7 | 3.8 | 3.9 | 3.10

3.11 | 3.12 | 3.13 | 3.14 | 3.15 | 3.16 | 3.17

4.1 | 4.2 | 4.3 | 4.4 | 4.5 | 4.6 | 4.7 | 4.8 | 4.9 | 4.10

4.11 | 4.12 | 4.13 | 4.14 | 4.15 | 4.16 | 4.17 | 4.18

4.19

5.1 | 5.2 | 5.3 | 5.4 | 5.5 | 5.6 | 5.7 | 5.8 | 5.9 | 5.10

5.11 | 5.12 | 5.13 | 5.14 | 5.15 | 5.16 | 5.17 | 5.18

5.19 | 5.20 | 5.21 | 5.22 | 5.23 | 5.24 | 5.25 | 5.26

5.27 | 5.28

6.1 | 6.2 | 6.3 | 6.4 | 6.5 | 6.6 | 6.7 | 6.8 | 6.9 | 6.10

6.11 | 6.12 | 6.13 | 6.14 | 6.15 | 6.16 | 6.17 | 6.18

7.1 | 7.2 | 7.3 | 7.4 | 7.5 | 7.6 | 7.7 | 7.8 | 7.9 | 7.10

7.11 | 7.12 | 7.13

*Página propositadamente em branco*

## 1. Visão Almada “Mais” e Eixos de Desenvolvimento

As Opções do Plano para 2010 decorrem da Visão Almada “Mais” Sustentável, Solidária e Eco-Eficiente, apresentando-se em sete Eixos de Desenvolvimento a seguir enunciados com as respectivas Linhas de Orientação Gerais, as quais dão lugar em cada ano a Linhas de Orientação específicas, e respectivas actividades, projectos e acções.

### Visão Almada +

#### Sustentável, Solidária e Eco-Eficiente

Um Concelho de nível superior da Área Metropolitana de Lisboa, com uma forte identidade cultural e territorial, atractivo pelas suas singularidades - história, natureza e localização -, eficiente na relação dos seus valores ambientais com o progresso sócio-económico.

Um Concelho que investe no seu potencial humano, nos seus talentos e na criatividade, que fomenta a criação de emprego qualificado, que apoia e promove o associativismo, o diálogo multicultural e a acção solidária, que dá o contributo local para salvaguarda da integridade do Planeta.

Um Concelho dinâmico, competitivo, moderno, próspero e universal.

O **Desenvolvimento “Mais” Sustentável, Solidário e Eco-Eficiente** assenta em sete grandes eixos:

### Eixos de Desenvolvimento



#### 1. Renovação Urbana e Desenvolvimento Sócio-Económico

Desenvolver Almada “Mais” como território multifuncional, verdadeiramente atractivo para a vida contemporânea, do Arco Ribeirinho Sul ao Atlântico, das áreas urbanas consolidadas ao interior do concelho, potenciada pelo seu património natural e paisagístico, pela sua ampla oferta de serviços sociais, de educação, cultura, desporto e lazer, que incentiva a diversificação e a modernização das estruturas económicas e produtivas – indústria, turismo, comércio e serviços – e que promove a criação de emprego, a qualidade de vida e o bem estar social para todos.

O Futuro Almada “Mais” passa pela promoção de três eixos territoriais de excelência:

A Cidade Fluvial – eixo territorial da Ciência e Tecnologia, da Criatividade e da Inovação – na área urbana consolidada com o seu pólo universitário e os projectos “Cidade Aberta”, a ponte, e “Cidade da Água”, a nascente;

A Cidade Oceânica – eixo territorial do Turismo e do Lazer, dos Desportos de Ondas, e da Observação Marinha, da Trafaria à Costa da Caparica;

A Cidade dos Vales – eixo territorial do Eco-Turismo e Desportos de Natureza, Eventos e Acontecimentos de Nível Regional, Centro de Ciência, na Charneca da Caparica - Sobreda.



## 2. Ambiente, Biodiversidade e Energia

Desenvolver Almada “Mais” como concelho de grande qualidade ambiental e paisagística, cuja identidade territorial repousa sobre o estuário do Tejo e a sua dimensão oceânica, que consolida a estrutura ecológica municipal, que salvaguarda as funções biofísicas do território, que utiliza de forma eficiente os recursos naturais, que reduz os impactes ambientais e energéticos dos ambientes construídos, caminhando progressivamente para um concelho neutro em carbono.

Desenvolver Almada “Mais” como comunidade que mantém uma relação saudável com o ambiente que a rodeia, que elege a educação e a sensibilização ambiental como pilares fundamentais para formar e elevar a consciência cívica dos cidadãos.



## 3. Mobilidade Urbana, Acessibilidades e Espaço Público

Desenvolver Almada “Mais” como concelho suportado num sistema de transportes multimodal e interligado, que proporciona a acessibilidade às oportunidades de emprego e às múltiplas funções do território, que privilegia a mobilidade de baixo impacte, com prioridade para os modos de transporte colectivos e os modos de deslocação suaves, e garante padrões de mobilidade quotidiana mais eficientes e sustentáveis.

Desenvolver Almada “Mais” como lugar de espaços públicos qualificados, atractivos e multifuncionais, que privilegiam a escala humana, retomam a ideia de rua e de bairro e promovem sociabilidades urbanas crescentes, símbolo espacial da democracia e da igualdade.



#### 4. Educação, Formação, Conhecimento e Juventude

Desenvolver Almada “Mais” como pólo de conhecimento, competências e criatividade, dotada de sistemas de educação e de formação ao longo da vida, de um sistema de ensino universitário e de investigação aplicada, que geram oportunidades para a juventude, formam talentos, favorecem o envelhecimento activo, dinamizam o empreendedorismo e a criação de emprego em múltiplas áreas da actividade económica, e em que a produção de riqueza é o resultado do encontro criativo do seu potencial humano.



#### 5. Cultura, Desporto, Solidariedade e Segurança

Desenvolver Almada “Mais” como espaço de cultura, integração e solidariedade, fértil no intercâmbio geracional, social e cultural, promotora da acção solidária, com amplas respostas sociais aos grupos mais vulneráveis, que apoia a acção criativa dos agentes locais, fomenta as actividades artísticas e polariza as indústrias culturais.

Desenvolver Almada “Mais” como Concelho de estilos de vida saudáveis, com oportunidades de desporto e cultura para todos, incentivadora do associativismo, histórico agente e recurso fundamental da edificação de uma terra multicultural, território de segurança e bem estar para todos.



#### 6. Informação, Participação e Governança

Desenvolver Almada “Mais” como território de participação e de pleno envolvimento cívico, com uma *governança* eficiente e próxima dos ritmos e necessidades quotidianas dos cidadãos,



facilitadora do amplo acesso à informação - conteúdos e saberes -, promotora de uma cultura participativa e solidária, incentivadora do diálogo social nos processos de pensamento sobre a cidade, recursos fundamentais à edificação de uma terra construída por todos e à medida de todos.



### **7. Modernização e Valorização do Serviço Público**

Desenvolver Almada “Mais” como espaço privilegiado de uma ação governativa que afirma o Poder Local Democrático no contexto local, regional e global, que orienta a intervenção local para a procura eficiente dos recursos naturais, para a boa e eficaz gestão pública e para a solidez técnica dos processos decisórios, pilares para a construção de um concelho sustentável, solidário e eco-eficiente.

**AL+**

**CAPÍTULO 1**  
**OPÇÕES DO PLANO**

**Almada +**

Sustentável  
Solidária  
Eco-Eficiente

---

**Linhas de Orientação Gerais**

## 2. Linhas de Orientação Gerais

As Linhas de Orientação Gerais que agora se traçam para um novo ciclo de quatro anos, constituem-se como orientação estratégica para os diferentes serviços municipais, dando lugar em cada ano do ciclo autárquico a orientações operacionais específicas para a actividade e intervenção de cada serviço.



### Eixo 1

**Renovação Urbana e  
Desenvolvimento Sócio-económico**

#### 1.1

Concluir o processo de revisão do Plano Director Municipal com base na mais ampla participação da comunidade e actores públicos e privados, no quadro dos Objectivos Estratégicos de Desenvolvimento a fixar para o Concelho, da avaliação ambiental estratégica e dos instrumentos de planeamento de ordem superior. Assumir um modelo de planeamento e ordenamento territorial que integre a Estrutura Ecológica Municipal, salvaguardando corredores e ligações ecológicas, e que assegure a transformação de zonas em situação de tendencial abandono, dando-lhes novos usos ambientalmente equilibrados.

#### 1.2

Concluir e iniciar a gestão dos seguintes instrumentos gestão territorial:

- Plano de Pormenor de Cacilhas a partir da Visão Estratégica, fixada que está a localização do interface multimodal;
- Plano de Pormenor do Almaraz e Plano de Pormenor do Ginjal, a partir do Estudo de Enquadramento Estratégico do Almaraz/Ginjal e da respectiva Visão Estratégica e Projectos-Motor;
- Santuário a Cristo-Rei/Seminário de São Paulo e zona ribeirinha adjacente, a partir do respectivo Estudo de Enquadramento Estratégico;
- Cinco Planos de Pormenor da Costa da Trafaria, com base no respectivo Estudo de Enquadramento Estratégico aprovado e dos respectivos Projectos Âncora;
- Almada Poente/Cidade Aberta, em articulação com o Instituto da Habitação e Reabilitação Urbana, a partir do Estudo Estratégico, já concluído e aprovado, e

- respectiva Visão Estratégica e projectos-âncora associados (a *Cidade ERASMUS*, o *Projecto ALMA – Centro de Estudos e Documentação*, entre outros);
- Estudo Urbanístico para o Rato / Laranjeiras e Plano de Pormenor do Chegadinho, tendo em vista a requalificação/renovação destes bairros.

### 1.3

Concluir o Estudo de Caracterização e elaborar o Plano de Pormenor para a Fonte da Telha, em colaboração com o Ministério do Ambiente e Ordenamento do Território, nos termos da candidatura aprovada no âmbito do QREN, e subseqüentemente pugnar pela sua requalificação e valorização ambiental prevista no “Plano de Acção para o Litoral 2007-2013”.

### 1.4

Garantir o máximo apoio técnico às associações de proprietários, incrementando e dinamizando os processos de reconversão de Áreas Urbanas de Génese Ilegal (AUGI), no quadro de uma política baseada no princípio da equidade e justiça social no tratamento dos cidadãos do Concelho, já traduzida em numerosos processos, e relevantes resultados no território concelhio.

### 1.5

Incrementar a Reabilitação Urbana essencialmente nos núcleos históricos, no âmbito do Decreto-Lei 307/09 de 23 de Outubro, incentivando e apoiando os proprietários. Dinamizar a Campanha de Sensibilização para a Reabilitação Urbana “Habitar é Conservar”, com vista à conservação periódica obrigatória do parque habitacional privado nos termos do Regime Jurídico da Urbanização e da Edificação.

### 1.6

Realizar e dinamizar o Prémio Municipal de Arquitectura “Cidade de Almada”, tendo em vista a qualidade projectual e construtiva dos edifícios e dos espaços públicos e da reabilitação do património edificado, promovendo o empenhamento de todos os actores do processo de construção da cidade e assegurando a visibilidade e reconhecimento público das boas práticas que se pretende ver multiplicadas.

### 1.7

Assegurar a gestão do Plano de Urbanização “Almada Nascente, Cidade da Água” e contribuir activamente para a sua execução, integrando a futura Sociedade Executora Local do Projecto do “Arco Ribeirinho Sul”.

### 1.8

Contribuir e intervir para o cumprimento integral do Plano de Desenvolvimento Estratégico do POLIS/Costa da Caparica, no que se refere aos investimentos directos e aos investimentos complementares.

#### 1.9

Concretizar o Plano Estratégico de Valorização e Desenvolvimento do Turismo em parceria com os agentes turísticos, constituindo e dinamizando a “Plataforma de Actores” e promovendo a elaboração e a execução partilhada do respectivo Plano Plurianual de Acção.

#### 1.10

Promover e dinamizar, com base em estudos de natureza estratégica realizados ou a realizar, os três eixos territoriais de excelência, a *Cidade Fluvial*, na área urbana consolidada, a *Cidade Oceânica*, da Trafaria à Costa da Caparica e a *Cidade dos Vales*, na Charneca da Caparica - Sobreda.

#### 1.11

Afirmar Almada como concelho polinucleado, consolidando e dinamizando a criação de novos Centros Cívicos e espaços para actividades económicas geradoras de emprego e de vida social, designadamente o Centro Cívico e Terciário na Cova da Piedade e o Centro Multiusos e de Conhecimento “O Planetásio”, na *Cidade dos Vales* (Charneca/Sobreda).

#### 1.12

Garantir o apoio à promoção do Comércio Tradicional em geral e ao Programa Estratégico para a Promoção do Centro da Cidade, concretizando e/ou cooperando com a Associação de Comerciante e os comerciantes na concretização de projectos, nomeadamente de Dinamização Sócio-Cultural, Animação Urbana, Directório Comercial, Feira de Objectos Inovadores, Interactividade a Céu Aberto, entre outros. Manter a isenção da derrama para as pequenas empresas.

#### 1.13

Desenvolver um programa de valorização e promoção da Rede de Mercados Municipais, para melhorar a sua atractividade e competitividade. Assegurar o desenvolvimento do novo Mercado Municipal da Costa associado ao programa POLIS, nas fases de projecto, construção e instalação.

#### 1.14

Contribuir para reforçar o Pólo Tecnológico e de Empresas de Inovação, Madan Parque, potenciando o crescimento das áreas profissionais ligadas ao ensino superior, à investigação e às novas tecnologias.

### 1.15

Incentivar a fixação de novas empresas e actividades no Concelho, designadamente através da isenção em 100% da taxa de urbanização para empresas de base tecnológica e da isenção em 80% da taxa de urbanização para novos empreendimentos turísticos e novas indústrias.

### 1.16

Potenciar a actividade das Agências de Desenvolvimento, nomeadamente ao nível da formação profissional e do apoio à criação de micro-empresas.

### 1.17

Pugnar pela qualificação e valorização da actividade piscatória tradicional sedeadada no Concelho.

### 1.18

Desenvolver os projectos integrados no Programa POLIS XXI – Projectos de Regeneração Urbana do Quadro de Referência Estratégica Nacional (QREN) de acordo com as respectivas candidaturas:

- Projecto “Almada Laboratório de Ideias”, que integra os sub-projectos *Miradouros Virtuais, Interactividade a Céu Aberto, Territórios Criativos e Revitalização Urbana, Feira de Objectos Inovadores e Inovar para Potenciar*, em parceria com a FCT/ NL, Madan Parque de Ciência, Nova Almada Velha;
- Projecto “Revitalização de Almada Velha de Novo Centro”, que integra os sub-projectos *Centro de Interpretação de Almada Velha, Núcleo Museológico sobre a Actividade Filarmónica, Instalação da Universidade Sénior de Almada, Quarteirão das Artes, Dinamização Sócio-Cultural de Almada Velha, Instalação do Gabinete de Apoio à Criação de Empresas e Captação de Investimento (GACECI), Promoção de Almada Velha e Dinamização do Comércio Tradicional (Promoção e Formação), Escola de Música, Biblioteca e Centro de Dança de Almada, Renovação da Unidade Educativa do Castelo, Requalificação e Restauro do Retábulo da Igreja da Misericórdia, Instalação do Carrilhão de 4 oitavas na Torre do Seminário de São Paulo, Qualificação da Rua Capitão Leitão*, em parceria com a AIRFA - Academia Almadense, Seminário de S. Paulo, AIPICA - Associação das Iniciativas Populares para a Infância do Concelho de Almada, Santa Casa da Misericórdia Almada, Nova Almada Velha – Agência de Desenvolvimento Local;
- Concretizar o Projecto “Revitalização da Frente Ribeirinha”, que integra os sub-projectos *Requalificação da Rua Cândido dos Reis, Reabilitação do Museu Naval, Tratamento do Passeio Ribeirinho de Cacilhas ao Olho de Boi, Programa de Animação do Passeio Ribeirinho, Apoio à Prática da Actividade Náutica, Consolidação da Escarpa Ribeirinha, Instalação de um Núcleo de Indústrias*

- Criativas*, em parceria com a ACOME - Associação Cultural o Mundo do Espectáculo, Clube Náutico de Almada, Piajio Associação Cultural, Teatro Extremo;
- Projecto “Almada Poente – Regeneração para uma Nova Centralidade”, que integra os sub-projectos *Piscina Municipal, Biblioteca Municipal, Apoio à Fixação de Actividade Económicas, Reabilitação dos Espaços Exteriores do Bairro Amarelo, Construção do Parque Urbano do Fróis, e Reabilitação do Parque Filipa D’Água, Tratamento dos Espaços Exteriores do Parque Filipa D’Água, Renovação das Instalações do Clube Recreativo União Raposense, Relocalização do Centro de Apoio Porta Amiga (AMI), Criação de Espaços Multiusos para Apoio à Comunidade, Projecto de Dinamização Cultural e Recreativa do Bairro, Projecto Mãos na Bola do Caparica Atlético Clube*, em parceria com a AIPICA - Associação das Iniciativas Populares para a Infância do Concelho de Almada, AMI - Associação Médica Internacional, IHRU - Instituto da Habitação e Reabilitação Urbana, CRUR - Clube Recreativo União Raposense, Junta Freguesia Caparica, Santa Casa da Misericórdia Almada.
  - Projecto “Forte da Trafaria – Centro Técnico e Científico de Artes Culinárias e Eno-Gastronomia”, com a *Requalificação e Reconversão do Forte da Trafaria e a Instalação do Centro Técnico e Científico em Artes Culinárias e Eno-Gastronomia*, em parceria com a Escola Superior de Hotelaria e Turismo do Estoril (em apreciação).
  - Projecto “Almada Poente – Equipamentos para a Coesão Socio-Territorial” que integra os sub-projectos *Unidade de Cuidados Continuados, Casa Municipal de Juventude – Centro de Empreendedorismo Juvenil, Qualificação dos Equipamentos de Apoio Comunitário do Bairro Branco, Reabilitação de Espaços Exteriores do Bairro Rosa e Bairro Branco, Construção do Jardim da Bela Vista, Dinamização Sócio-Cultural e Recreativa do Bairro do Matadouro, um bairro com vida melhor*, em parceria com a Associação de Moradores do Bairro do Matadouro, Centro Paroquial de Cristo-Rei, Santa Casa da Misericórdia, Junta de Freguesia do Pragal e Fábrica da Igreja Paroquial de São Francisco Xavier da Caparica (em apreciação).

### 1.19

Assegurar a elaboração de novos dossiers de candidatura aos Fundos Comunitários do Quadro de Referência Estratégico Nacional (QREN) e a outros programas europeus de co-financiamento.

### 1.20

Interceder junto do Governo, tendo em vista:

- A reconversão e valorização Ambiental da Fonte da Telha de acordo com o “Plano de Acção para o Litoral 2007-2013” do Ministério do Ambiente;

- A recuperação e reutilização numa perspectiva de desenvolvimento do turismo, do Castelo de Almada, Olho de Boi, Lazareto, Forte de Alpenas e Torre Velha;
- A recusa da transformação da Trafaria em terminal de contentores da APL;
- O futuro dos Silos da Trafaria equacionando-o no quadro dos projectos âncora do Estudo de Enquadramento Estratégico da Costa da Trafaria;
- A consideração da área compreendida entre a Costa da Trafaria e a Fonte da Telha como área de potencial interesse nacional, atendendo aos Estudos Estratégicos e Projectos Âncora desenvolvidos para este território.





## **Eixo 2**

**Ambiente, Biodiversidade e Energia**

### **2.1**

Desenvolver o processo Agenda Local 21 de Almada (Almada 21), à luz das mais recentes estratégias nacionais e internacionais no domínio da sustentabilidade, monitorizando o conjunto de indicadores que lhe estão associados, contemplando novos descritores relevantes para a qualidade de vida em meio urbano e a sua inclusão no Barómetro Ambiental de Almada.

### **2.2**

Desenvolver a componente de mitigação da Estratégia Local para as Alterações Climáticas de Almada (ELAC), no quadro do Pacto dos Autarcas subscrito pelo Município de Almada e das metas de redução aí preconizadas. Garantir a manutenção do Observatório Local das Emissões de Gases com Efeito de Estufa a partir da matriz energética, para definição de medidas de redução das emissões.

### **2.3**

Desenvolver a componente de adaptação da Estratégia Local para as Alterações Climáticas através da avaliação de vulnerabilidades do território, e da elaboração de Mapas de Risco a integrar em instrumentos de planeamento urbanístico.

### **2.4**

Prosseguir a inventariação das comunidades biológicas de Almada, através da realização de estudos de biodiversidade, caracterização da fauna e flora e da avaliação da qualidade ambiental por biomonitores, dando especial ênfase à monitorização da qualidade ecológica da frente ribeirinha e atlântica e desenvolvendo o projecto “BioMonit” (Monitorização Ecológica do Estuário do Tejo na Frente Ribeirinha Sul).

### **2.5**

Desenvolver um Plano de Acção Local para a Biodiversidade, que diagnostique os condicionantes à diversidade biológica em Almada, bem como as estratégias locais para a sua promoção, privilegiando o estabelecimento de parcerias com redes internacionais e actores locais, assim como com entidades nacionais com responsabilidades ambientais neste domínio.

## 2.6

Diligenciar a criação de um viveiro de plantas dunares como fonte de material biológico para apoio a iniciativas de renaturalização de dunas costeiras litorais e prevenção da erosão costeira.

## 2.7

Fomentar as funções agrícolas do território, desenvolvendo uma proposta de Rede de Parques Agrícolas Urbanos a partir da Estrutura Ecológica Municipal, que incentive práticas agrícolas ambientalmente sustentáveis e revalorize o espaço rural.

## 2.8

Desenvolver o projecto Quinta Biológica de Almada, a partir de estudos já concluídos de capacidade produtiva dos solos. Equipamento que deverá aliar a vocação de exploração agrícola com a de demonstração de tecnologias de utilização racional de energia e de energias renováveis. Utilizar critérios de eficiência energética e ambiental (classe A++) e avaliar a possibilidade de instalação de sistemas de micro-geração na concepção da Casa da Quinta e respectivas dependências agrícolas, que deverão constituir a Casa da Energia.

## 2.9

Prosseguir a ampliação e gestão da Rede de Parques e Jardins Municipais, privilegiando a plantação de espécies nativas, com menores exigências de manutenção e maior potencial de promoção da biodiversidade, e assegurando de forma criteriosa a instalação e renovação dos equipamentos e mobiliário urbano.

Promover e diligenciar a concretização, nomeadamente, do Jardim Urbano do Monte de Caparica, Parque Jardim Urbano da Trafaria, Parque Jardim Urbano do Pragal, Jardim da Bela Vista, Parque Urbano do Fróis.

## 2.10

Conceber o Sistema Integrado de Parques Verdes no eixo territorial da Cidade dos Vales, vocacionado para Desportos de Natureza e Eco-Turismo, assente na Estrutura Ecológica Municipal e conectado por corredores verdes e linhas de água, com valências pedonais e cicláveis, que constitua uma reserva genética do potencial ecológico de Almada.

## 2.11

Manter, qualificar e ampliar os espaços verdes de enquadramento, de recreio e lazer, assegurando padrões de conservação de boa qualidade e soluções ambientalmente sustentáveis.

Reforçar o número de árvores e áreas verdes com a plantação de espécies autóctones, adaptadas às condições edafo-climáticas e com menores exigências de manutenção, promovendo sempre que possível a formação de corredores verdes integrados no espaço urbano.

### 2.12

Implementar o Plano de Recolha de RSU e Limpeza Pública, aperfeiçoando e adequando os sistemas de limpeza, através do reforço e modernização dos equipamentos operacionais e da optimização de modelos de gestão que respondam com eficiência e eficácia ao objectivo de manutenção da qualidade do espaço público.

### 2.13

Desenvolver uma Rede Municipal de Oleões, para recolha e encaminhamento de óleos alimentares, tendo em vista a sua valorização energética e transformação em bio-combustíveis.

### 2.14

Operacionalizar a Estratégia Local de Educação e Sensibilização para a Sustentabilidade, através da realização de acções, projectos e campanhas, que motivem e mobilizem a comunidade para temas como a salvaguarda do património natural, o consumo sustentável, a eficiência energética, o uso de energias renováveis, a reciclagem de resíduos, a mobilidade sustentável, a agricultura urbana, as alterações climáticas e outros indicadores de sustentabilidade.

### 2.15

Alargar e dinamizar os recursos locais de educação para a sustentabilidade junto da comunidade educativa e da população em geral, enquanto pólos de divulgação, informação, interpretação, formação e participação. Desenvolver o conceito “Planetásio”, um recurso educativo no domínio das alterações climáticas a instalar num edifício “carbono zero”, demonstrativo das melhores tecnologias de eficiência energética e de aproveitamento de energias renováveis.

### 2.16

Diligenciar a classificação do Centro de Monitorização e de Interpretação Ambiental, CMIA, como Centro Azul previsto no Programa Bandeira Azul da Europa, orientado para a monitorização, interpretação e conhecimento do litoral do Concelho de Almada.

### 2.17

Desencadear e diligenciar o processo de obtenção da classificação de Geo-Monumento para o corte geológico situado junto ao monumento ao Cristo-Rei, inscrito na Carta

Geológica de Almada, e identificar os critérios nacionais e internacionais com vista à classificação da Arriba Fóssil Atlântica.

### **2.18**

Dar continuidade ao Projecto Agenda 21 da Criança – “Queres ajudar a mudar o mundo? Começa por Almada”, nas vertentes “A Mensagem” e “Em Acção”, assegurando o desenvolvimento anual de materiais resultantes do trabalho desenvolvido pelas escolas participantes nos Fóruns da Criança. Alargar o projecto à população juvenil.

### **2.19**

Assegurar a realização de processos de avaliação de impacte ambiental e de avaliação ambiental estratégica de projectos e de planos municipais de ordenamento do território.

### **2.20**

Afirmar a Agência Municipal de Energia de Almada, AGENEAL, como Fórum Local da Energia, para reflexão das questões energéticas e alterações climáticas e procura de soluções inovadoras para a promoção da eficiência energética e mitigação das emissões de gases com efeito de estufa, valorizando acções como o “Programa Almada Solar” e os edifícios “carbono zero ou de baixo carbono”.



### **Eixo 3**

**Mobilidade Urbana, Acessibilidades  
e Espaço Público**

#### **3.1**

Avaliar e aprofundar o Plano de Mobilidade “Acessibilidades 21”, e alargá-lo a todo o Concelho, para garantir deslocações urbanas mais eficientes e sustentáveis, incidindo prioritariamente na segurança e fluidez da circulação, gestão do estacionamento e articulação entre os diferentes modos de transporte. Contribuir para a elaboração do Plano Metropolitano de Deslocações Urbanas, no âmbito da participação do Município na Autoridade Metropolitana de Transportes.

#### **3.2**

Introduzir em Almada Centro a carreira de transporte urbano flexível FLEXIBUS, a partir de estudos técnicos de procura e exploração, que irá garantir ligações rápidas, confortáveis e dedicadas a serviços básicos, parques de estacionamento, interfaces de transporte público ou Rede do Metro Sul do Tejo.

#### **3.3**

Desenvolver a Rede de Estacionamento, alargando a oferta de parques de estacionamento de uso público, adoptando nos parques municipais regulamentos e tarifários adequados à sua função e integrando um sistema de “*eco-parking*” que promova os veículos eléctricos e híbridos.

#### **3.4**

Manter um acompanhamento próximo do funcionamento do MST, contribuindo de forma pró-activa para adequar os níveis de serviço às necessidades dos cidadãos. Pugnar pela extensão do Metro Sul do Tejo à Costa da Caparica (1ª fase - a curto prazo) e a Almada Nascente – “Cidade da Água”, no âmbito do projecto do Arco Ribeirinho Sul.

#### **3.5**

Fomentar a utilização quotidiana da bicicleta e de outros modos suaves através da concretização faseada da Rede Ciclável de Almada, da pedonalização de zonas urbanas, garantindo deslocações seguras, eficazes e confortáveis, e da realização de acções de promoção da bicicleta, que restituam a sua imagem atraente e moderna.

#### **3.6**

Assegurar a conservação sistemática da rede viária municipal, da rede ciclável e dos espaços públicos e a regularização dos eixos prioritários de circulação em áreas de

reconversão, bem como um programa plurianual de qualificação de pavimentos e sinalização de vias em todo o concelho.

### 3.7

Acompanhar a concretização do IC32 e da ER 377-2 e desenvolver o projecto para o eixo secundário de ligação do Giramar a Vale Figueira.

### 3.8

Assegurar a concretização da via de ligação do Alto do Índio ao IC32, nos termos de protocolo em vigor com particulares, e pugnar pela execução das vias Banática/Porto Brandão e Porto Brandão/Costas de Cão, conforme protocolo estabelecido com a APL.

### 3.9

Contribuir para a execução das vias periféricas da Aroeira pelos proprietários, nos termos dos respectivos protocolos, por aplicação directa em obra da respectiva taxa de comparticipação nas infra-estruturas e pela elaboração dos respectivos projectos.

### 3.10

Dinamizar a intervenção da Comissão Municipal de Trânsito e Transportes, a fim de contribuir para a segurança e fluidez da circulação e estacionamento, incrementar a transferência modal para o transporte público, contribuir para a sua qualificação, e promover a redução da intensidade carbónica nas deslocações urbanas.

### 3.11

Dinamizar a criação da Casa da Mobilidade de Almada, a desenvolver em articulação com operadores de transportes e outros parceiros locais, como pólo integrador das valências de gestão, monitorização, informação e centro avançado de mediação da mobilidade urbana em Almada.

### 3.12

Desenvolver um Plano Municipal de Mobilidade Eléctrica, no quadro da participação do Município de Almada na Rede Piloto de Mobilidade Eléctrica MOBI-E, para definição e implantação de uma rede concelhia de Pontos de Recarga para Veículos Eléctricos.

### 3.13

Prosseguir com o projecto transversal de valorização da imagem urbana e do concelho, nas suas diferentes dimensões, envolvendo e sensibilizando a população, instituições e entidades locais para a qualificação do espaço público. Assegurar a concretização do programa bianual de pinturas de muros, bancos, pilaretes e corrimãos, em cooperação com as Juntas de Freguesia.

### 3.14

Desenvolver um programa de qualificação dos espaços públicos exteriores do Concelho, potenciando a sua atractividade. Concretizar designadamente os seguintes projectos de requalificação: Rua Cândido dos Reis, Rua Capitão Leitão, Rua Alfredo Cunha, Rua dos Trabalhadores Rurais, espaço envolvente à Escola da Alembrança. Assegurar as condições para a reconversão em via urbana da ex-Estrada Nacional 377 na Charneca, com a entrada em funcionamento do IC-32.

### 3.15

Manter e divulgar o património de Arte Pública do Concelho, participando na Rede Temática PAUDO (*Public Art and Urban Design Observatory*) e consolidando o Observatório de Design Urbano e o projecto "Museu Europeu Virtual de Arte Pública". Concretizar o Busto do Dr. Louro na Costa da Caparica, os Monumentos à Multiculturalidade, ao Professor Educador, e à Resistência ao Fascismo, no âmbito do programa concelhio de qualificação dos espaços públicos.

### 3.16

Desenvolver o Projecto Municipal de Sinalética, para promover a legibilidade e usufruto da cidade.

### 3.17

Interceder junto do Governo, tendo em vista:

- A criação de nós de distribuição na A2, entre Almada e Fogueteiro e a sua ligação ao IC 32;
- A ligação rodoviária Banática/Porto Brandão e Costas de Cão;
- A nova estação ferroviária em Vale Flores;
- A extensão do Metro Sul do Tejo à Costa da Caparica, o estacionamento e transporte à Fonte da Telha, e o Comboio de Praia, no âmbito do POLIS;
- O novo terminal fluvial da Trafaria articulando-se com o IC 32, e com a futura extensão do Metro Sul do Tejo à Trafaria;
- A extensão do Metro Sul do Tejo à Trafaria e a Almada Nascente – “Cidade da Água” e pela futura expansão à Charneca de Caparica.



## **Eixo 4**

**Educação, Formação,  
Conhecimento e Juventude**

### **4.1**

Prosseguir o programa municipal de acção social escolar, dirigido às famílias e alunos carenciados, do 1º ciclo e do pré-escolar, garantindo o fornecimento diário de refeições, o apoio na compra de manuais escolares e dando uma especial atenção à intervenção educativa integrada em zonas socialmente mais desfavorecidas.

### **4.2**

Manter um sistema de transportes escolares abrangendo todo o Concelho e o funcionamento de um transporte adaptado para alunos com problemas de mobilidade, contribuindo para o acesso de todos à escolaridade básica.

### **4.3**

Proceder à avaliação e revisão da Carta Educativa Municipal, monitorizando as necessidades e projectando o investimento no parque escolar a curto, médio e longo prazo, no sentido de garantir a “escola a tempo inteiro” em todo o Concelho.

Dar especial atenção ao alargamento da oferta pré-escolar e às zonas com maior crescimento demográfico, assegurando a construção, nomeadamente, da 2ª fase da EB1/JI Louro Artur, de uma nova EB1/JI na Charneca da Caparica, e de Jardins de Infância nas EB1 do Feijó n.º 1, Laranjeiro n.º 2 e n.º 3 e Cata-ventos de Paz.

### **4.4**

Prosseguir com o programa de recuperação, beneficiação e refuncionalização do parque escolar, ajustando, gradualmente, os antigos edifícios escolares às exigências das actuais práticas educativas.

### **4.5**

Desenvolver o Plano de Acção Cultural, incentivando a inovação pedagógica e favorecendo a ligação da escola à comunidade, contribuindo para uma acção educativa territorializada que tenha em conta, os valores, as tradições, as realidades sociais e ambientais e que fomente a educação para a cidadania.

### **4.6**

Dinamizar e assegurar programas de apoio às famílias na educação pré-escolar, e de enriquecimento curricular no 1º ciclo, promovendo o tempo escolar prolongado.



#### 4.7

Assegurar a instalação da Universidade Sénior de Almada em parceria com a Associação de Professores do Concelho de Almada. Apoiar e desenvolver planos de formação e de educação ao longo da vida visando incentivar a escolaridade prolongada e qualificante.

#### 4.8

Prosseguir e aprofundar a ligação e colaboração entre a acção governativa local e a actividade educativa, formativa e de investigação das Escolas e Faculdades que constituem o Pólo de Ensino Universitário e Politécnico, com vista ao desenvolvimento de Almada como Cidade do Conhecimento. Neste quadro lançar o Prémio de Investigação “Cidade de Almada” e incentivar a mobilidade dos estudantes europeus afirmando Almada como Cidade Erasmus.

#### 4.9

Desenvolver o projecto “Comunidade de Conhecimento e Inovação, Cidades Inteligentes”, em ligação com Instituições Académicas, de Investigação e Empresariais.

#### 4.10

Contribuir para a criação, em parceria, do Centro Técnico e Científico de Artes Culinárias e Enogastronomia. Manter e alargar os Núcleos de Formação da Escola Superior de Hotelaria e Turismo do Estoril já existentes.

#### 4.11

Aprofundar processos de trabalho articulado entre a gestão municipal do sistema educativo e a acção dos agentes e experiências educativas locais. Garantir o funcionamento regular do Conselho Municipal de Educação, e promover a criação do Observatório Local de Educação.

#### 4.12

Consolidar “Almada Cidade Educadora” como Concelho de amplas e diversificadas ofertas educativas, formais, informais e de segunda oportunidade, promotora de uma cultura de escolaridade prolongada e qualificante.

#### 4.13

Aprofundar e alargar os programas e as actividades das Casas Municipais da Juventude, enquanto centros de encontro, de criatividade, de formação e de animação para a população juvenil, visando a criação de oportunidades para a juventude nomeadamente nos domínios da actividade desportiva, da educação e formação, da criação e fruição cultural, e do empreendedorismo.

#### 4.14

Alargar a Rede de infra-estruturas juvenis com uma nova Casa Municipal de Juventude e Centro de Empreendedorismo Juvenil em Almada Poente, e com equipamentos lúdicos e desportivos nomeadamente Skates Parques.

#### 4.15

Incentivar a criação e a produção artística e cultural dos jovens e dos grupos juvenis, através dos vários dispositivos municipais bem como iniciativas empresariais de jovens, em articulação com entidades educativas, associativas ou empresariais.

#### 4.16

Incentivar a acção juvenil orientada para a excelência no campo da Educação, Cultura, Desporto, Solidariedade, distinguindo e promovendo competências designadamente através da promoção do concurso “Jovens Talentos”.

#### 4.17

Incentivar a intervenção cívica e criativa dos jovens na vida da cidade e na qualificação do espaço público, em articulação com as escolas e organizações juvenis, apoiando projectos de natureza social e artística, nomeadamente, no domínio do voluntariado – “Bombeiro por um Dia”, e da arte urbana informal – “Concursos de Graffiti”.

#### 4.18

Incentivar a fixação de população jovem nas zonas históricas, dinamizando políticas de habitação no âmbito da reabilitação urbana (Decreto-Lei nº 307/2009, de 23 de Outubro).

#### 4.19

Intervir junto do Governo, tendo em vista:

- A construção da Escola Básica 2, 3 e da Escola Secundária na Charneca da Caparica;
- A construção de Pavilhão na Escola Francisco Simões, no Laranjeiro e de instalações desportivas cobertas na Escola “Conceição e Silva” na Cova da Piedade;
- A qualificação das instalações das Escolas Básicas “Conceição e Silva” e dos Segundo e Terceiro Ciclos do Ensino Básico na Trafaria.



## **Eixo 5**

**Cultura, Desporto, Solidariedade e  
Segurança**

### **5.1**

Preservar o património material e imaterial do concelho, continuando o trabalho de estudo, salvaguarda, recuperação, e divulgação, designadamente do património natural, paisagístico, edificado, arqueológico, documental e cultural.

### **5.2**

Alargar a rede de equipamentos municipais de cultura, levando a cabo o projecto e a construção da nova Biblioteca no Parque do Fróis/Caparica, do Núcleo Museológico da Música e do Centro de Interpretação de Almada Velha e a nova Galeria de Arte na Costa da Caparica. Acompanhar no âmbito do Programa Polis, o processo de reconversão do Mercado da Costa em equipamento cultural e a Biblioteca BM2 ao nível do projecto.

### **5.3**

Assegurar o funcionamento e a oferta cultural regular nos Teatros e na rede de equipamentos culturais em geral, nomeadamente na Rede Museológica Municipal através da organização de exposições e actividades complementares para os vários públicos alvo, em particular para a comunidade educativa.

### **5.4**

Promover e incentivar a acção dos criadores nas várias áreas de expressão artística designadamente nos campos da literatura, do jornalismo e da música, com os Prémios Literários, “Cidade de Almada”, “Poesia e Ficção”, “Maria Rosa Colaço”, Prémio de Jornalismo, Festival «Cantar Abril» e Concurso de Música Moderna.

### **5.5**

Consolidar Almada como Centro de Eventos Culturais de nível nacional e internacional, promovendo a realização de grandes eventos nas áreas do Teatro, da Dança e da Música.

### **5.6**

Promover Almada como território da cultura e da criatividade, mantendo um apoio regular e sistemático aos projectos de criação e de produção, nas diferentes áreas artísticas e culturais.

Levar a cabo o projecto e a construção do Quarteirão das Artes, dinamizar a criação do Núcleo de Indústrias Criativas na zona ribeirinha, da Escola de Música e Centro de Dança na Academia Almadense, bem como a introdução do carrilhão de 4 oitavas no Seminário de Almada.

### 5.7

Manter o apoio à cultura popular e tradicional e às actividades de animação urbana. Assegurar, nomeadamente, a dinamização sócio-cultural e recreativa de Almada Centro, a promoção do Programa de Animação do Passeio Ribeirinho, e contribuir para a dinamização cultural e recreativa da Cidade Aberta (Almada Poente).

Desenvolver programas festivos nas datas com significado colectivo e comunitário, designadamente, as Festas dos Santos Populares, o Carnaval, o Natal e o Ano Novo.

### 5.8

Alargar a Rede de Infra-estruturas Desportivas Municipais, levando a cabo o projecto e a construção da Piscina no Parque do Fróis/Caparica e diligenciando em parceria com a Administração Central, a instalação do Centro de Alto Rendimento do Surf.

Acompanhar, no âmbito do Programa Polis, o processo do novo Complexo de Desportos do Grupo Desportivo dos Pescadores.

### 5.9

Assegurar as condições de funcionamento do Estádio Municipal José Martins Vieira e dos Pavilhões Desportivos Municipais no quadro dos acordos de Gestão em vigor, por forma a alargar as ofertas para a actividade desportiva de cariz associativo, nas diversas modalidades.

### 5.10

Assegurar, com exigências de qualidade, os serviços desportivos municipais, mantendo uma ampla oferta dirigida a um público-alvo alargado e aumentando o acesso às práticas desportivas e do exercício físico.

### 5.11

Apoiar e promover o amplo acesso às práticas desportivas e à actividade física regular, através do desenvolvimento de programas de estímulo às práticas desportivas e do exercício físico como instrumento de promoção da saúde.

Incentivar o acesso às práticas desportivas e à actividade física das crianças e jovens, através de actividades específicas, em particular do Programa Municipal das “Escolinhas do Desporto”, envolvendo os Clubes e Associações locais.

### 5.12

Apoiar o movimento associativo desportivo nos programas de expansão, beneficiação e modernização das suas instalações e nos seus projectos de fomento e desenvolvimento desportivo.

Assegurar, em articulação com os clubes e agentes desportivos locais ou nacionais, a realização de eventos e acontecimentos desportivos de relevância local ou nacional.

### 5.13

Potenciar o desporto e a actividade física, como um meio privilegiado de desenvolvimento e inclusão social das populações com necessidades específicas, nomeadamente, os cidadãos idosos e as pessoas portadoras de deficiências, desenvolvendo programas e actividades adaptadas.

### 5.14

Assegurar a implementação do Plano de Desenvolvimento Social do Concelho de Almada, enquanto instrumento estratégico de combate à pobreza e exclusão social e da promoção da igualdade de oportunidades entre cidadãos.

Dar especial atenção, no quadro dos projectos estruturantes da PDS, às famílias com dificuldades, à formação e integração de jovens na vida activa, a programas de ocupação formativa dos tempos livres dos jovens e apoio aos imigrantes.

### 5.15

Aprofundar as metodologias de trabalho integrado entre os agentes sociais dinamizando, no quadro do Conselho Local de Acção Social de Almada (CLASA), o funcionamento das Comissões Sociais de Freguesia, promovendo em todo o território concelhio um modelo de intervenção social articulado ajustado às realidades e necessidades locais.

Participar na qualidade de entidade promotora e de parceiro na implementação do Contrato Local de Desenvolvimento para o Laranjeiro/Feijó.

### 5.16

Desenvolver no Ano Europeu da Luta Contra a Pobreza e a Exclusão Social - 2010, projectos de parceria no âmbito da Rede Social, nomeadamente um programa de

sensibilização da opinião pública e de formação específica para agentes da intervenção local.

#### **5.17**

Apoiar, no quadro de acção do Conselho Local de Acção Social de Almada (CLASA) a implementação de um programa local integrado na Estratégia Nacional para as Pessoas Sem-Abrigo, em articulação com as instituições que operam nesta área de intervenção.

#### **5.18**

Aprofundar o apoio aos cidadãos imigrantes, através de projectos das suas associações e em articulação com os organismos que operam nesta área, e contribuir para o funcionamento dos Centros Locais de Apoio a Imigrantes, no âmbito da Rede Social.

#### **5.19**

Apoiar a construção de Creches, Lares para a 3ª idade e Residências para Cidadãos Deficientes, empenhando-se o Município, complementarmente à Administração Central, no alargamento da rede de infra-estruturas de apoio social, designadamente no âmbito do Programa PARES, assegurando nomeadamente a concretização de todos os acordos já celebrados.

#### **5.20**

Contribuir para o desenvolvimento da Rede Concelhia de Centros de Cuidados Continuados de Saúde e do Centro de Reabilitação Cardíaca, apoiando os projectos da iniciativa das instituições locais.

#### **5.21**

Dinamizar, enquanto parceiros, o funcionamento dos Grupos Concelhios da Deficiência e dos Idosos, no sentido de promover a articulação da rede de respostas já existentes, a dinamização de novas respostas a estas populações vulneráveis e suas famílias, e contribuir para o seu bem-estar social.

Dinamizar, enquanto parceiros, o funcionamento do Grupo Concelhio de Intervenção na Área da Toxicodependência, promovendo a articulação dos serviços e instituições locais com vista à ampliação das respostas localmente disponíveis.

Participar no Núcleo Local de Inserção colaborando e contribuindo para a aplicação das medidas do rendimento social de inserção no concelho.

### 5.22

Manter e aprofundar as relações internacionais no âmbito das Geminações, dos Acordos e Pactos internacionais em diferentes áreas designadamente, nas áreas da solidariedade, da educação, da cultura e do desporto.

### 5.23

Apoiar as Instituições Sociais e Associações culturais complementarmente à Administração Central, prosseguindo o programa de construção, requalificação e refuncionalização dos recursos físicos e materiais, da iniciativa das respectivas organizações.

### 5.24

Concretizar o Plano Plurianual de conservação do Parque Habitacional do Município, a conservação regular da responsabilidade do senhorio (Câmara) e assegurar a qualificação das áreas urbanas envolventes. Dinamizar o funcionamento da mesa Interinstitucional de Diálogo e Cooperação, tendo em vista a gestão integrada do parque de habitação social.

Prosseguir o Programa Especial de Realojamento, designadamente, em execução do contrato celebrado com o Movimento Cooperativo.

### 5.25

Assegurar o funcionamento do Conselho Municipal de Segurança dos Cidadãos de Almada e garantir a actualização regular do Observatório de Segurança.

### 5.26

Manter o apoio às Corporações de Bombeiros Voluntários do Concelho, tendo em vista a prevenção do risco, o socorro, a segurança de pessoas e bens, e o bem-estar das populações.

### 5.27

Consolidar e desenvolver o Serviço Municipal de Protecção Civil no quadro das competências municipais, nomeadamente ao nível dos recursos e dos Planos de Prevenção e de Emergência.

### 5.28

Interceder junto do Governo tendo em vista:

- a. Construção da Sede Social da Sociedade Filarmónica União Artística Piedense;
- b. Construção do Centro de Arqueologia de Almada;

- c. Construção da Sede e Pavilhão do Centro de Cultura e Desporto do Pragal;
- d. Construção de Equipamento da Associação Amigos do Atletismo da Charneca da Caparica;
- e. A construção do novo Centro de Saúde da Cova da Piedade;
- f. Construção do novo Centro de Saúde da Costa da Caparica;
- g. Construção do novo Centro de Saúde de Cacilhas;
- h. Construção de novo Centro de Saúde no Feijó (para resolver o problema do Laranjeiro);
- i. A criação de novas instalações para o Centro de Atendimento a Toxicodependentes;
- j. Construção do Centro de Cuidados Continuados da Liga dos Amigos do Hospital Garcia de Orta;
- k. Construção do Centro de Cuidados Continuados da Santa Casa da Misericórdia de Almada;
- l. Construção do Centro de Cuidados Continuados da Cooperativa Almadense de Solidariedade;
- m. A criação do Centro de Actividades Ocupacionais do GIRA - Grupo de Intervenção e Reabilitação Activa;
- n. Construção do Centro Infantil da Costa da Caparica;
- l. Construção do Centro de Acolhimento para crianças em situação de risco;
- m. Centro de Apoio a Pessoas com Paralisia Cerebral da Associação de Paralisia Cerebral de Almada-Seixal;
- n. Construção do Posto da Guarda Nacional Republicana no Monte de Caparica/PIA.





## **Eixo 6**

**Informação, Participação e Governança**

### **6.1**

Aprofundar a política municipal no sentido da construção da Sociedade da Informação, do Conhecimento e da Participação, consolidando o exercício pleno da liberdade, da tolerância, da responsabilidade social e da cidadania, numa democracia consolidada.

### **6.2**

Garantir uma ampla rede de serviços, ferramentas e instrumentos de acesso à informação, aprofundando designadamente o Projecto Almada Cidade Digital.

### **6.3**

Prosseguir a utilização das Tecnologias de Informação e Comunicação, proporcionando o amplo acesso às novas tecnologias, nas escolas e nos espaços municipais criados para o efeito.

### **6.4**

Reforçar o projecto “Almada Informa”, dotando-o de novos recursos tecnológicos e desenvolvendo os vários “sítios” municipais com novos conteúdos e serviços, que assegurem uma crescente e progressiva interactividade com os Cidadãos e o acesso permanente à informação local e global.

### **6.5**

Prosseguir a produção, edição e ampla divulgação de periódicos municipais generalistas e específicos, nas áreas da Cultura, da Educação, da Juventude e do Ambiente, enquanto meios de comunicação ao serviço de uma sociedade local informada e participativa.

### **6.6**

Prosseguir a política de edição de publicações temáticas de interesse local para conhecimento da história e realidade do Concelho, e outras publicações especializadas de interesse para população em geral e em especial para a comunidade educativa.

### **6.7**

Publicar e divulgar informação, estudos e resultados de trabalhos e projectos versando os valores naturais do concelho, os indicadores ambientais, a promoção de

comportamentos mais sustentáveis e os desafios e práticas de cidadania, de cariz eminentemente local, em diferentes suportes e meios comunicacionais.

### 6.8

Potenciar o projecto “Almada Palavra Aberta”, aprofundando e diversificando os mecanismos de participação, promovendo o reforço do envolvimento dos cidadãos, das entidades e das instituições locais na resolução dos problemas do concelho e no processo de construção e avaliação da Estratégia Local de Desenvolvimento.

### 6.9

Fomentar a participação dos jovens na vida local designadamente através da sua intervenção no âmbito da Agenda Local 21 de Almada.

### 6.10

Operacionalizar e alargar o âmbito dos Fóruns 21 temáticos, incluindo o Fórum 21 da Criança (Parlamento dos Pequenos Deputados), o Fórum Local da Energia e sessões públicas, promovendo a participação activa e informada da comunidade e contribuindo para uma formação consentânea com os valores ambientais e sociais.

### 6.11

Prosseguir a consolidação de uma rede de recursos locais sustentáveis que respondam no plano cultural, desportivo, da acção social e ambiental, entre outros, reforçando a participação associativa dos cidadãos ao nível da implementação de projectos relevantes para o Concelho.

### 6.12

Prosseguir a acção de mediação de conflitos de consumo e o desenvolvimento de acções educativas e formativas para o consumo informado e consciente, no âmbito da política local de defesa dos consumidores.

### 6.13

Aprofundar a promoção do Concelho e das suas actividades, valorizando em especial as oportunidades de investimento, com destaque para o Pólo Tecnológico e de Empresas de Inovação, as áreas de I&D e do Turismo.

### 6.14

Prosseguir o trabalho articulado entre a Câmara e as Juntas de Freguesia, aprofundando a reflexão/avaliação sobre descentralização e cooperação, e sobre a intervenção autárquica e do governo no Concelho.

### 6.15

Desenvolver um modelo de trabalho de permanente cooperação com Universidades e Escolas Superiores Politécnicas, Institutos Científicos e Centros de Investigação, Associações Empresariais, Juntas de Freguesia, Agentes Turísticos e Instituições Sociais do Concelho, tendo em vista a concretização de projectos de transformação territorial e a promoção de acções integradas para o desenvolvimento local.

### 6.16

Aprofundar os modelos de trabalho em parceria com as Agências de Desenvolvimento Local NovAlmadaVelha, ArribaTejo, Ageneal, e com o Madan Parque, enquanto espaços interinstitucionais privilegiados de cooperação e fomento do desenvolvimento local.

### 6.17

Concretizar as medidas preconizadas no âmbito do Plano Estratégico de Valorização e Desenvolvimento Turístico, assegurar a constituição da Plataforma de Actores no âmbito da ArribaTejo – Agência de Desenvolvimento Local e concretizar um Plano Integrado de Acção plurianual.

### 6.18

Proceder à elaboração de um regulamento de concessão de subsídios ao movimento associativo, bem como promover a elaboração d um relatório anual de acompanhamento e avaliação da utilização dos subsídios concedidos.



## Eixo 7

### Modernização e Valorização do Serviço Público

#### 7.1

Promover a participação activa do Município em redes, campanhas e parcerias nacionais e internacionais nos domínios do ambiente, saúde (Cidades Saudáveis), energia, mobilidade, cultura e educação, prosseguindo a capacitação técnica, o apoio financeiro, a inovação e a afirmação de Almada no contexto local, regional e global.

#### 7.2

Aprofundar e alargar a modernização administrativa tendo em vista a melhoria contínua dos serviços municipais, a sua eficiência, o reforço da sua eficácia, a agilização processual, e a promoção da qualidade da prestação de serviços aos cidadãos, apostando na elevação sistemática dos padrões de qualidade.

#### 7.3

Qualificar e modernizar o atendimento municipal, através do “Atendimento Municipal Multicanal”, assente quer no conceito de Balcão Único, quer de balcões especializados e *contact center*, quer de serviços on-line com pontos de Internet nas Freguesias, de forma a elevar os níveis de eficiência, celeridade e qualidade do serviço público municipal.

Prosseguir as diligências em curso junto da Administração Central para a instalação da Loja do Cidadão em Almada, em parceria com o Município.

#### 7.4

Avaliar, rever e alargar os regulamentos e normativos, tendo em vista a melhoria contínua dos serviços prestados, quer ao nível das práticas (agilização e desburocratização processual), quer dos resultados.

#### 7.5

Promover o mais amplo conhecimento do conjunto de princípios e valores consignados na Carta Ética da Administração Pública, e assegurar a implementação, controlo e monitorização do “Plano de Prevenção de Riscos”.

#### 7.6

Promover a eco-eficiência dos processos e actividades municipais através da aplicação do sistema de gestão ambiental EMAS (Sistema Comunitário de Ecogestão e Auditoria) e da dinamização de ciclos de melhoria contínua, generalizando a utilização do “EMAS,

Sistema Comunitário de Eco-Gestão e Auditoria: Guia para Autoridades Locais”, e as eco-compras de bens e serviços.

### 7.7

Prosseguir com a concretização de medidas de eficiência energética e de aproveitamento de energias renováveis no parque de equipamentos e edifícios municipais, instalando sistemas de microgeração de electricidade (solar fotovoltaico ou eólico) e promovendo a utilização do Fundo Climático de Almada “Almada, Carbono Menos” criado pela Câmara Municipal para compensar e internalizar as suas emissões.

### 7.8

Optimizar a gestão e funcionamento da frota municipal, promovendo a sua renovação segundo critérios de eficiência energética e ambiental e desenvolvendo modelos de gestão e funcionamento eficazes e eficientes, suportados na utilização de tecnologias de informação e de comunicações móveis e de localização.

### 7.9

Assegurar as melhores condições de trabalho dos funcionários municipais, nomeadamente ao nível das instalações e dos meios materiais do vestuário e dos equipamentos de protecção individual.

### 7.10

Prosseguir e desenvolver o programa plurianual de formação, enquanto instrumento de valorização das competências profissionais, da motivação dos trabalhadores e das equipas, e da prestação de serviços públicos de qualidade.

### 7.11

Prosseguir o apoio social aos trabalhadores da autarquia e suas famílias nomeadamente ao nível da saúde e dos equipamentos de infância e refeitórios, e no âmbito de programas de apoio específicos.

### 7.12

Manter e aprofundar a acção na área da saúde ocupacional e o programa de saúde, segurança e bem-estar no trabalho. Assegurar o regular funcionamento, e o plano plurianual de acção, da Comissão de Saúde, Segurança e Bem-Estar no Trabalho da Câmara Municipal de Almada/Serviços Municipalizados.

### 7.13

Manter e aprofundar o diálogo no relacionamento regular com as organizações representativas dos trabalhadores.

*Página propositadamente em branco*

**AL+**

**CAPÍTULO 1**  
**OPÇÕES DO PLANO**

**Almada +**

Sustentável  
Solidária  
Eco-Eficiente

---

**Mapa das Grandes Opções do Plano**

ENTIDADE  
MUNICÍPIO DE ALMADA

GRANDES OPÇÕES DO PLANO

DOTAÇÕES INICIAIS  
ANO 2018

OBJECTIVO	CÓDIGO DA CLASSIFICAÇÃO ECONÓMICA	CÓDIGO/ANO/TIPO/N.º M. DO PROJECTO	ACÇÃO	DESCRIÇÃO	FORMA DE REALIZAÇÃO	FONTE DE FINANCIAMENTO	RESPONSÁVEL	DATAS		EX	REALIZADO		DESPESAS DE INVESTIMENTO (PREVISÃO)					TOTAL PREVISÃO	Obs.		
								INÍCIO	FIM		PAGAM. ATÉ OUT-2009	1- PAGAM. PREV. DE OUT-DEZ.	ANO EM CURSO (FINANCIAMENTO)		ANOS SEGUINTE						
													TOTAL	DEFINIDO	2011	2012	2013			OUTROS	
I				FUNÇÕES GERAIS																	
I.1.				SERVIÇOS GERAIS DE ADMINISTRAÇÃO PÚBLICA							67.079.650,24	5.804.991,75	8.776.394,28	8.776.394,28	0,00	8.144.014,85	1.072.509,41	963.676,68	113.829,15	91.955.066,26	
I.1.1.				ADMINISTRAÇÃO GERAL							64.745.413,27	5.585.485,21	8.462.115,28	8.462.115,28	0,00	8.136.514,85	1.072.509,41	963.676,68	113.829,15	89.079.543,85	
I.1.1.1.				Admin., Const., Conserv. e Rep. de Edif. Municip.							61.793.687,95	5.251.184,18	7.832.938,39	7.832.938,39	0,00	7.502.282,37	1.072.509,41	963.676,68	113.829,15	84.530.108,13	
I.1.1.1.1.	010200/07010307	1	2002	I	1	REPARAÇÃO DE EDIFÍCIOS MUNICIPAIS E OUTROS	EMPREITADA	OA	01-01-2002	31-12-2011	12.754.507,40	963.152,75	724.374,72	724.374,72	0,00	719.374,72	17.000,00	17.000,00	0,00	15.195.409,59	
I.1.1.1.1.	010200/07010301	2	2002	I	2	NOVAS INSTALAÇÕES MUNICIPAIS	EMPREITADA	OA	01-01-2002	31-12-2010	2.440.594,17	160.187,19	108.070,00	108.070,00	0,00	108.070,00	0,00	0,00	0,00	2.816.921,36	
I.1.1.1.1.	0303/07010310D	4	2002	I	3	PARQUE DE MATERIAIS E OFICINAS DA VALE FIGUEIRA	OUTRA	DML	01-01-2002	31-12-2011	1.237.067,01	-411.895,64	5.000,00	5.000,00	0,00	0,00	0,00	0,00	0,00	1.653.962,65	
I.1.1.1.1.		11	2004	A	1	PEQUENAS REPARAÇÕES POR ADMINISTRAÇÃO DIRECTA	ADM. DIR.	DA	01-01-2004	31-12-2011	5.956.082,40	51.000,00	50.000,00	50.000,00	0,00	50.000,00	0,00	0,00	0,00	6.107.082,40	
I.1.1.1.1.	010200/04050103	11	2004	A	1						643.388,33	88.508,08	175.782,78	0,00	0,00	175.782,78	0,00	0,00	0,00	1.083.461,97	
I.1.1.1.1.	0201/02012199	11	2004	A	1						0,00	0,00	0,00	0,00	0,00	0,00	0,00	0,00	0,00	0,00	
I.1.1.1.1.	0201/020203	11	2004	A	1						0,00	0,00	0,00	131.844,17	0,00	0,00	0,00	0,00	0,00	0,00	
I.1.1.1.1.	010201/020220	12	2004	A	19	INFORMAÇÃO MUNICIPAL	OUTRA	DIRP	01-01-2004	31-12-2011	0,00	0,00	0,00	43.938,61	0,00	0,00	0,00	0,00	0,00	0,00	
I.1.1.1.1.		13	2005	A	2	VALE FIGUEIRA PARQUE - LOGISTICA E MANUTENÇÃO	OUTRA	DML	01-01-2005	31-12-2011	1.497.244,22	222.945,58	335.521,94	335.521,94	0,00	335.521,94	0,00	0,00	0,00	2.391.233,68	
I.1.1.1.1.	0303/020219	13	2005	A	2						88.201,27	28.616,26	33.000,00	0,00	0,00	33.000,00	0,00	0,00	0,00	182.817,53	
I.1.1.1.1.	0303/020220	13	2005	A	2						0,00	0,00	0,00	15.000,00	0,00	0,00	0,00	0,00	0,00	0,00	
I.1.1.1.1.		15	2008	I	20	AQUISIÇÃO DE PATRIMÓNIO EDIFICADO	OUTRA	DMAG	29-09-2008		0,00	0,00	0,00	18.000,00	0,00	0,00	0,00	0,00	0,00	0,00	
I.1.1.1.1.	010200/020214	16	2010	A	8	AUDITORIA E CERTIFICAÇÃO LEGAL DE CONTAS	OUTRA	OA	02-01-2010	31-12-2013	891.930,00	0,00	0,00	0,00	0,00	0,00	0,00	0,00	891.930,00		
I.1.1.1.1.											0,00	0,00	17.000,00	17.000,00	0,00	17.000,00	17.000,00	17.000,00	0,00	68.000,00	
I.1.1.2.				Aq. e Rep Máquinas, Viaturas e Outros Equipamentos							24.420.994,89	3.378.973,08	4.154.127,63	4.154.127,63	0,00	3.772.383,29	967.384,03	868.022,22	100.000,00	37.661.885,14	
I.1.1.2.1.				AQUISIÇÃO DE EQUIPAMENTO							7.387.338,14	774.018,43	1.464.019,61	1.464.019,61	0,00	1.333.777,11	967.384,03	868.022,22	100.000,00	12.894.559,54	
I.1.1.2.1.	0302/0701100D	107	2002	I	8	OFICINAS	OUTRA	DTM	01-01-2002	31-12-2011	13.713,57	5.000,00	5.000,00	5.000,00	0,00	5.000,00	0,00	0,00	0,00	153.355,68	
I.1.1.2.1.	0303/0701100D	110	2002	I	10	TRÁNSITO	OUTRA	DTSR	01-01-2002	31-12-2011	129.611,81	316,71	5.000,00	5.000,00	0,00	5.000,00	0,00	0,00	0,00	139.928,52	
I.1.1.2.1.	0201/0701100D	111	2002	I	11	METROLOGIA	OUTRA	DAESU	01-01-2002	31-12-2011	18.257,92	3.042,00	2.500,00	2.500,00	0,00	2.500,00	0,00	0,00	0,00	26.299,92	
I.1.1.2.1.	0201/0701100D	112	2002	I	12	DAESU (EX-DSU) - CEMITÉRIOS E MERCADOS	OUTRA	DAESU	01-01-2002	31-12-2011	39.580,15	60.023,00	5.000,00	5.000,00	0,00	5.000,00	0,00	0,00	0,00	109.603,15	
I.1.1.2.1.		116	2002	I	15	AQUISIÇÃO VIATURAS, MÁQUINAS E EQUIPAMENTO	OUTRA	DF	01-01-2002	31-12-2014	5.524.669,84	275.565,16	1.271.939,93	0,00	0,00	1.141.697,43	967.384,03	868.022,22	100.000,00	10.149.278,61	
I.1.1.2.1.	0201/070205	116	2002	I	15						0,00	0,00	0,00	1.147.366,76	0,00	0,00	0,00	0,00	0,00	0,00	
I.1.1.2.1.	0201/070207	116	2002	I	15						0,00	0,00	0,00	124.573,17	0,00	0,00	0,00	0,00	0,00	0,00	
I.1.1.2.1.	010200/0701090D	117	2002	I	16	AQUISIÇÃO DE EQUIPAMENTOS DIVERSOS	OUTRA	OA	01-01-2002	31-12-2011	1.101.471,19	228.850,03	99.760,00	99.760,00	0,00	99.760,00	0,00	0,00	0,00	1.529.841,22	
I.1.1.2.1.	0203/0701070D	118	2002	I	17	AQUISIÇÃO DE EQUIPAMENTO INFORMÁTICO E OUTROS	OUTRA	DI	01-01-2002	31-12-2011	442.105,12	192.507,96	74.819,68	74.819,68	0,00	74.819,68	0,00	0,00	0,00	784.252,44	
I.1.1.2.1.	0203/0701070D	4	2002	I	19	PLANO DIRECTOR DE INFORMÁTICA	OUTRA	DI	01-01-2002	31-12-2012	6.516.781,55	502.876,73	586.381,00	586.381,00	0,00	586.381,00	0,00	0,00	0,00	8.192.420,28	
I.1.1.2.1.		5	2002			REPARAÇÕES, ACESSÓRIOS e PEÇAS					2.410.585,61	245.085,11	202.964,00	202.964,00	0,00	202.964,00	0,00	0,00	0,00	3.061.598,72	
I.1.1.2.1.	0302/0701060D	501	2002	I	20	VIATURAS	OUTRA	DTM	01-01-2002	31-12-2011	1.986.084,77	220.896,84	187.105,00	187.105,00	0,00	187.105,00	0,00	0,00	0,00	2.561.191,61	
I.1.1.2.1.	0302/0701100D	502	2002	I	21	MÁQUINAS	OUTRA	DTM	01-01-2002	31-12-2011	444.500,84	24.188,27	15.859,00	15.859,00	0,00	15.859,00	0,00	0,00	0,00	500.407,11	
I.1.1.2.1.		6	2004	A	2	CONSERVAÇÃO E MANUTENÇÃO DE VIATURAS	OUTRA	DTM	01-01-2004	31-12-2011	2.466.820,63	367.860,43	542.069,73	0,00	0,00	542.069,73	0,00	0,00	0,00	3.918.820,52	
I.1.1.2.1.	0302/02012199	6	2004	A	2						0,00	0,00	0,00	315.611,95	0,00	0,00	0,00	0,00	0,00	0,00	
I.1.1.2.1.	0302/020203	6	2004	A	2						0,00	0,00	0,00	226.457,78	0,00	0,00	0,00	0,00	0,00	0,00	
I.1.1.2.1.		7	2004	A	3	CONSERVAÇÃO E MANUTENÇÃO DE MÁQUINAS	OUTRA	DTM	01-01-2004	31-12-2011	789.515,07	92.552,45	187.860,66	0,00	0,00	187.860,66	0,00	0,00	0,00	1.257.788,84	
I.1.1.2.1.	0302/02012199	7	2004	A	3						0,00	0,00	0,00	105.247,39	0,00	0,00	0,00	0,00	0,00	0,00	
I.1.1.2.1.	0302/020203	7	2004	A	3						0,00	0,00	0,00	82.613,27	0,00	0,00	0,00	0,00	0,00	0,00	
I.1.1.2.1.		8	2004	A	23	PROJECTO ALMADA DIGITAL	OUTRA	DPPCE	01-01-2004	31-12-2011	2.592.363,84	16.963,87	469.056,83	0,00	0,00	469.056,83	0,00	0,00	0,00	3.547.441,37	
I.1.1.2.1.	010200/020219	8	2004	A	23						0,00	0,00	0,00	266.814,43	0,00	0,00	0,00	0,00	0,00	0,00	
I.1.1.2.1.	010200/020220	8	2004	A	23						0,00	0,00	0,00	202.242,40	0,00	0,00	0,00	0,00	0,00	0,00	
I.1.1.2.1.	0203/020219	10	2007	A	3	MANUTENÇÃO E ASSISTÊNCIA TÉCNICA INFORMÁTICA	OUTRA	DI	02-01-2007	31-12-2011	1.226.152,25	233.536,40	445.815,80	445.815,80	0,00	450.273,96	0,00	0,00	0,00	2.355.778,41	
I.1.1.2.1.	010200/0701090D	1	2008	I	1	AQUISIÇÃO DE MOBILIÁRIO E OUTROS BENS PARA NOVOS EQUIPAMENTOS	OUTRA	OA	01-01-2008	31-12-2010	870.949,76	275.538,70	5.000,00	5.000,00	0,00	0,00	0,00	0,00	0,00	1.151.488,46	



ENTIDADE  
MUNICÍPIO DE ALMADA

GRANDES OPÇÕES DO PLANO

DOTAÇÕES INICIAIS  
ANO 2010

OBJECTIVO	CÓDIGO DA CLASSIFICAÇÃO ECONÓMICA	CÓDIGO/ANO/TIPO/N.º M. DO PROJECTO ACCÇÃO	DESCRIÇÃO	FORMA DE REALIZAÇÃO	FONTE DE FINANCIAM. EXTD.			RESPONS. ÁVEL.	DATAS		EX.	REALIZADO		DESPESAS DE INVESTIMENTO (PREVISÃO)					TOTAL PREVISTO	Obs.		
					AC	AA	FC		INICIO	FIM		PAGAM. ATÉ 11/OUT-2009	PAGAM. PREV. DE OUT-DEZ.	ANO EM CURSO (FINANCIAMENTO)			ANOS SEGUINTE					
														TOTAL	DEFINIDO	NÃO DEFINIDO	2011	2012			2013	OUTROS
I.1.1.2.		11 2008	MODERNIZAÇÃO ADMINISTRATIVA									160.488,04	870.540,96	250.960,00	250.960,00	0,00	0,00	0,00	0,00	0,00	1.281.989,00	
I.1.1.2.		1101 2008 I 14	AUTENTICAÇÃO ELECTRÓNICA	OUTRA			30	DMAG	29-09-2008	31-12-2010		2.700,00	40.836,00	10.000,00	0,00	0,00	0,00	0,00	0,00	0,00	53.536,00	1
I.1.1.2.	010200/0701070D	1101 2008 I 14										0,00	0,00	0,00	5.000,00	0,00	0,00	0,00	0,00	0,00	0,00	1
I.1.1.2.	010200/0701080D	1101 2008 I 14										0,00	0,00	0,00	5.000,00	0,00	0,00	0,00	0,00	0,00	0,00	1
I.1.1.2.		1102 2008 I 15	REENGENHARIA DE PROCESSOS	OUTRA			21	DMAG	29-09-2008	31-12-2010		204,00	275.596,00	10.000,00	0,00	0,00	0,00	0,00	0,00	0,00	285.800,00	1
I.1.1.2.	010200/0701070D	1102 2008 I 15										0,00	0,00	0,00	5.000,00	0,00	0,00	0,00	0,00	0,00	0,00	1
I.1.1.2.	010200/0701080D	1102 2008 I 15										0,00	0,00	0,00	5.000,00	0,00	0,00	0,00	0,00	0,00	0,00	1
I.1.1.2.		1103 2008 I 16	ATENDIMENTO MUNICIPAL MULTICANAL	OUTRA			20	DMAG	29-09-2008	31-12-2010		0,00	271.282,00	15.000,00	0,00	0,00	0,00	0,00	0,00	0,00	286.282,00	1
I.1.1.2.	010200/0701070D	1103 2008 I 16										0,00	0,00	0,00	5.000,00	0,00	0,00	0,00	0,00	0,00	0,00	1
I.1.1.2.	010200/0701080D	1103 2008 I 16										0,00	0,00	0,00	5.000,00	0,00	0,00	0,00	0,00	0,00	0,00	1
I.1.1.2.	010200/0701100D	1103 2008 I 16										0,00	0,00	0,00	5.000,00	0,00	0,00	0,00	0,00	0,00	0,00	1
I.1.1.2.	010200/020214	1104 2008 A 3	MA-AUTENTICAÇÃO ELECTRÓNICA	OUTRA			21	DMAG	29-09-2008	31-12-2010		110.904,00	22.451,96	106.480,00	106.480,00	0,00	0,00	0,00	0,00	0,00	239.836,00	1
I.1.1.2.	010200/020220	1105 2008 A 4	MA-REENGENHARIA DE PROCESSOS	OUTRA			18	DMAG	29-09-2008	31-12-2010		46.680,00	230.125,00	106.480,00	106.480,00	0,00	0,00	0,00	0,00	0,00	383.285,00	1
I.1.1.2.	010200/020220	1106 2008 A 5	MA-ATENDIMENTO MUNICIPAL MULTICANAL	OUTRA			20	DMAG	29-09-2008	31-12-2010		0,00	30.250,00	3.000,00	3.000,00	0,00	0,00	0,00	0,00	0,00	33.250,00	1
I.1.1.3.			<b>Encargos Correntes Municipais</b>									<b>24.618.185,66</b>	<b>909.058,35</b>	<b>2.954.436,04</b>	<b>2.954.436,04</b>	<b>0,00</b>	<b>3.010.524,36</b>	<b>88.125,38</b>	<b>78.654,46</b>	<b>13.829,15</b>	<b>31.672.813,40</b>	
I.1.1.3.	0201/020202	1 2002 A 1	ENCARGOS DE LIMPEZA	OUTRA				DP	01-01-2002	31-12-2011		4.646.678,10	288.377,97	468.492,85	468.492,85	0,00	473.177,78	0,00	0,00	0,00	5.876.726,70	
I.1.1.3.	0201/020218	2 2002 A 2	ENCARGOS DE SEGURANÇA	OUTRA				DP	01-01-2002	31-12-2011		7.952.537,99	257.525,45	578.355,91	578.355,91	0,00	638.355,91	0,00	0,00	0,00	9.426.775,26	
I.1.1.3.		3 2002 A 3	ENCARGOS COM SEGUROS	OUTRA				DP e DRH	01-01-2002	31-12-2011		6.771.060,61	70.538,12	1.041.429,52	0,00	0,00	1.041.429,52	0,00	0,00	0,00	8.924.457,77	
I.1.1.3.	010200/020212	3 2002 A 3										0,00	0,00	0,00	107.090,00	0,00	0,00	0,00	0,00	0,00	0,00	
I.1.1.3.	010202/020212	3 2002 A 3										0,00	0,00	0,00	112.090,00	0,00	0,00	0,00	0,00	0,00	0,00	
I.1.1.3.	0201/020212	3 2002 A 3										0,00	0,00	0,00	198.438,05	0,00	0,00	0,00	0,00	0,00	0,00	
I.1.1.3.	0202/01030901	3 2002 A 3										0,00	0,00	0,00	174.113,43	0,00	0,00	0,00	0,00	0,00	0,00	
I.1.1.3.	0202/01030902	3 2002 A 3										0,00	0,00	0,00	305.860,00	0,00	0,00	0,00	0,00	0,00	0,00	
I.1.1.3.	0302/020212	3 2002 A 3										0,00	0,00	0,00	143.838,04	0,00	0,00	0,00	0,00	0,00	0,00	
I.1.1.3.	0302/020102	4 2002 A 7	ENCARGOS COM COMBUSTIVEIS	OUTRA				DTM	01-01-2002	31-12-2011		4.811.455,11	231.367,63	757.459,86	757.459,86	0,00	757.459,86	0,00	0,00	0,00	6.557.742,46	
I.1.1.3.		5 2003 A 1	ENCARGOS COM LEASING	OUTRA				DF	01-01-2003	31-12-2014		436.453,85	61.249,18	108.697,90	0,00	0,00	100.101,29	88.125,38	78.654,46	13.829,15	887.111,21	
I.1.1.3.	0103/030305	5 2003 A 1										0,00	0,00	0,00	101.699,13	0,00	0,00	0,00	0,00	0,00	0,00	
I.1.1.3.	0103/030307	5 2003 A 1										0,00	0,00	0,00	6.998,77	0,00	0,00	0,00	0,00	0,00	0,00	
I.1.2.			<b>Actividades Sociais para os Trabalhadores Antárquicos</b>									<b>2.951.725,32</b>	<b>334.301,03</b>	<b>629.176,89</b>	<b>629.176,89</b>	<b>0,00</b>	<b>634.232,48</b>	<b>0,00</b>	<b>0,00</b>	<b>0,00</b>	<b>4.549.435,72</b>	
I.1.2.	0202/020105	1 2002 A 4	SERVICOS DE REFEITÓRIO	OUTRA				DS	01-01-2002	31-12-2011		1.856.342,21	16.213,61	258.350,13	258.350,13	0,00	260.933,63	0,00	0,00	0,00	2.391.839,38	
I.1.2.		2 2002 A 5	FORMAÇÃO PROFISSIONAL	OUTRA				DP	01-01-2002	31-12-2011		417.742,86	99.182,62	123.617,12	0,00	0,00	123.617,12	0,00	0,00	0,00	764.159,72	
I.1.2.	0202/02012199	2 2002 A 5										0,00	0,00	0,00	22.231,49	0,00	0,00	0,00	0,00	0,00	0,00	
I.1.2.	0202/020215	2 2002 A 5										0,00	0,00	0,00	88.123,41	0,00	0,00	0,00	0,00	0,00	0,00	
I.1.2.	0202/02022599	2 2002 A 5										0,00	0,00	0,00	13.262,22	0,00	0,00	0,00	0,00	0,00	0,00	
I.1.2.	0201/020107	3 2004 A 22	HIGIENE E SEGURANÇA NO TRABALHO	OUTRA				DA	01-01-2004	31-12-2011		677.640,25	218.904,80	247.209,64	247.209,64	0,00	249.681,73	0,00	0,00	0,00	1.393.436,42	
I.2.			<b>SEGURANÇA E ORDEM PÚBLICA</b>									<b>2.334.236,97</b>	<b>219.506,54</b>	<b>314.279,00</b>	<b>314.279,00</b>	<b>0,00</b>	<b>7.500,00</b>	<b>0,00</b>	<b>0,00</b>	<b>0,00</b>	<b>2.875.522,51</b>	
I.2.1.			<b>PROTECÇÃO CIVIL E LUTA CONTRA INCÉNDIOS</b>									<b>2.334.236,97</b>	<b>219.506,54</b>	<b>314.279,00</b>	<b>314.279,00</b>	<b>0,00</b>	<b>7.500,00</b>	<b>0,00</b>	<b>0,00</b>	<b>0,00</b>	<b>2.875.522,51</b>	
I.2.1.	010202/0701130D	1 2002 I 22	PLANO MUNICIPAL DE EMERGÊNCIA	OUTRA				PC	01-01-2002	31-12-2011		39.769,32	37.500,00	7.500,00	7.500,00	0,00	7.500,00	0,00	0,00	0,00	92.269,32	
I.2.1.		3 2002 I 13	PROTECÇÃO CIVIL	OUTRA				PC	01-01-2002	31-12-2010		2.294.467,65	182.006,54	306.779,00	0,00	0,00	0,00	0,00	0,00	0,00	2.783.253,19	
I.2.1.	010202/0701100D	3 2002 I 13										0,00	0,00	0,00	7.500,00	0,00	0,00	0,00	0,00	0,00	0,00	
I.2.1.	010202/080701	3 2002 I 13										0,00	0,00	0,00	299.279,00	0,00	0,00	0,00	0,00	0,00	0,00	

ENTIDADE  
MUNICÍPIO DE ALMADA

GRANDES OPÇÕES DO PLANO

DOTAÇÕES INICIAIS  
ANO 2010

OBJECTIVO	CÓDIGO DA CLASSIFICAÇÃO ECONÓMICA	CÓDIGO/ANO/TIPO/N.º M. DO PROJECTO ACCÇÃO	DESCRIÇÃO	FORMA DE REALIZAÇÃO	FUNTE DE FINANCIAM. ENT.º			RESPONS. ÁVEL.	DATAS		EX	REALIZADO		DESPESAS DE INVESTIMENTO (PREVISÃO)						TOTAL PREVISTO	Obs.	
					AC	AA	FC		INÍCIO	FIM		PAGAM. ATÉ 1- OUT-2009	PAGAM. PREV. DE OUT-DEZ.	ANO EM CURSO FINANCIAMENTO		ANOS SEGUINTE						
														TOTAL	DEFINIDO	2011	2012	2013	OUTROS			
2			FUNÇÕES SOCIAIS									93.740.470,75	15.756.773,31	25.016.069,60	25.016.069,60	0,00	16.989.379,43	2.115.888,00	355.888,00	0,00	153.994.469,09	
2.1.			EDUCAÇÃO									25.627.387,62	6.590.988,26	7.217.946,45	7.217.946,45	0,00	5.196.617,62	500.000,00	0,00	0,00	45.132.939,95	
2.1.1.			ENSINO NÃO SUPERIOR									19.488.287,01	5.825.090,73	4.761.131,61	4.761.131,61	0,00	2.710.201,38	500.000,00	0,00	0,00	33.284.710,73	
2.1.1.1.			Ensino Pré-Escolar									1.668.926,63	313.616,99	1.920.272,00	1.920.272,00	0,00	0,00	0,00	0,00	0,00	3.902.815,62	
2.1.1.1.1.		2	2007									1.628.546,63	170.316,99	2.000,00	2.000,00	0,00	0,00	0,00	0,00	0,00	1.800.863,62	
2.1.1.1.1.	010200/07010304	201	2007	I	9			DS	02-01-2007	31-12-2010		1.553.581,30	95.282,32	1.000,00	1.000,00	0,00	0,00	0,00	0,00	0,00	1.649.863,62	
2.1.1.1.1.	010200/07010304	202	2007	I	10			DS	02-01-2007	31-12-2010		74.965,33	75.034,67	1.000,00	1.000,00	0,00	0,00	0,00	0,00	0,00	151.000,00	
2.1.1.1.1.		3	2009									40.380,00	143.300,00	1.918.272,00	1.918.272,00	0,00	0,00	0,00	0,00	0,00	2.101.952,00	
2.1.1.1.1.	0501/070103050D	301	2009	I	3			DERE	02-01-2009	31-12-2010		13.200,00	30.960,00	396.559,00	396.559,00	0,00	0,00	0,00	0,00	0,00	440.719,00	3
2.1.1.1.1.	0501/070103050D	302	2009	I	6			DERE	02-01-2009	31-12-2010		17.340,00	24.100,00	429.734,00	429.734,00	0,00	0,00	0,00	0,00	0,00	471.174,00	3
2.1.1.1.1.	0501/070103050D	303	2009	I	7			DERE	02-01-2009	31-12-2010		9.840,00	23.369,00	338.121,00	338.121,00	0,00	0,00	0,00	0,00	0,00	371.330,00	3
2.1.1.1.1.	0501/070103050D	304	2009	I	8			DERE	02-01-2009	31-12-2010		0,00	64.871,00	553.858,00	553.858,00	0,00	0,00	0,00	0,00	0,00	618.729,00	3
2.1.1.2.			Ensino Básico e Secundário									17.819.360,38	5.511.473,74	2.840.859,61	2.840.859,61	0,00	2.710.201,38	500.000,00	0,00	0,00	29.381.895,11	
2.1.1.2.1.	0501/0701150D	3	2002	I	29			DERE	01-01-2002	31-12-2011		1.417.667,04	190.543,99	84.212,00	84.212,00	0,00	84.212,00	0,00	0,00	0,00	1.776.635,03	
2.1.1.2.1.	0501/070103050D	5	2002	I	30			DERE	01-01-2002	31-12-2010		5.336.425,46	155.970,56	500.000,00	500.000,00	0,00	0,00	0,00	0,00	0,00	5.992.396,02	
2.1.1.2.1.		2	2003									5.035.786,25	700.241,72	1.258.759,98	1.258.759,98	0,00	1.258.759,98	0,00	0,00	0,00	8.253.547,93	
2.1.1.2.1.	0501/070103050D	201	2003	I	1			DERE	01-01-2003	31-12-2011		3.739.554,88	360.367,00	853.457,98	853.457,98	0,00	853.457,98	0,00	0,00	0,00	5.806.837,84	
2.1.1.2.1.	0501/070103050D	202	2003	I	2			DERE	01-01-2003	31-12-2011		1.296.231,37	339.874,72	405.302,00	405.302,00	0,00	405.302,00	0,00	0,00	0,00	2.446.710,09	
2.1.1.2.1.		8	2004	A	4			ADM. DIR.	01-01-2004	31-12-2011		130.994,27	28.926,80	66.563,76	0,00	0,00	67.229,40	0,00	0,00	0,00	293.714,23	
2.1.1.2.1.	0501/0201299	8	2004	A	4							0,00	0,00	0,00	44.775,40	0,00	0,00	0,00	0,00	0,00	0,00	
2.1.1.2.1.	0501/020203	8	2004	A	4							0,00	0,00	0,00	21.788,36	0,00	0,00	0,00	0,00	0,00	0,00	
2.1.1.2.1.		10	2008									5.898.487,36	4.435.790,67	16.537,75	16.537,75	0,00	0,00	0,00	0,00	0,00	10.350.815,78	
2.1.1.2.1.	0501/0701100D	1001	2008	I	9			DERE	29-09-2008	31-12-2010		749.261,74	1.477.519,55	4.840,00	4.840,00	0,00	0,00	0,00	0,00	0,00	2.231.621,29	1
2.1.1.2.1.	0501/070103050D	1002	2008	I	10			DERE	29-09-2008	31-12-2010		1.943.277,71	268.906,08	3.357,75	3.357,75	0,00	0,00	0,00	0,00	0,00	2.215.541,54	1
2.1.1.2.1.	0501/070103050D	1003	2008	I	11			DERE	29-09-2008	31-12-2010		1.222.217,09	855.579,87	3.500,00	3.500,00	0,00	0,00	0,00	0,00	0,00	2.081.296,96	1
2.1.1.2.1.	0501/070103050D	1004	2008	I	12			DERE	29-09-2008	31-12-2010		1.060.346,83	1.172.911,49	0,00	0,00	0,00	0,00	0,00	0,00	0,00	2.233.258,32	1
2.1.1.2.1.	0501/070103050D	1005	2008	I	13			DERE	29-09-2008	31-12-2010		923.383,99	660.873,68	4.840,00	4.840,00	0,00	0,00	0,00	0,00	0,00	1.589.097,67	1
2.1.1.2.1.	0501/0701070D	11	2010	I	7			DE	01-01-2010	31-12-2010		0,00	0,00	396.533,00	396.533,00	0,00	0,00	0,00	0,00	0,00	396.533,00	2
2.1.1.2.1.	0501/070103050D	12	2010	I	8			DERE	01-01-2010	31-12-2012		0,00	0,00	200.000,00	200.000,00	0,00	1.300.000,00	500.000,00	0,00	0,00	2.000.000,00	
2.1.1.2.1.	010200/04050103	13	2010	A	2			DF	01-01-2010	31-12-2010		0,00	0,00	318.233,12	318.233,12	0,00	0,00	0,00	0,00	0,00	318.233,12	
2.1.2.			SERVIÇOS AUXILIARES									6.139.100,61	765.897,53	2.456.814,84	2.456.814,84	0,00	2.486.416,24	0,00	0,00	0,00	11.848.229,22	
2.1.2.1.			Ação Social Escolar									6.139.100,61	765.897,53	2.456.814,84	2.456.814,84	0,00	2.486.416,24	0,00	0,00	0,00	11.848.229,22	
2.1.2.2.	0501/02022503	1	2004	A	21			DE	01-01-2004	31-12-2011		5.098.508,59	374.104,82	1.606.739,84	1.606.739,84	0,00	1.630.861,24	0,00	0,00	0,00	8.710.234,49	
2.1.2.2.1.	0501/050701	2	2007	A	2			DE	02-01-2007	31-12-2011		278.180,91	266.021,94	349.570,00	349.570,00	0,00	353.065,00	0,00	0,00	0,00	1.246.837,85	
2.1.2.2.2.	0501/04070102	3	2007	A	3			DE	02-01-2007	31-12-2011		393.265,48	70.770,00	200.485,00	200.485,00	0,00	202.490,00	0,00	0,00	0,00	867.010,48	
2.1.2.2.3.	0501/020210	4	2008	A	1			DE	01-01-2008	31-12-2011		369.145,63	55.000,77	300.000,00	300.000,00	0,00	300.000,00	0,00	0,00	0,00	1.024.146,40	
2.3.			SEGURANÇA E ACCÇÕES SOCIAIS									0,00	0,00	1.392.867,29	1.392.867,29	0,00	0,00	0,00	0,00	0,00	1.392.867,29	
2.3.1.			ACCÇÃO SOCIAL									0,00	0,00	1.392.867,29	1.392.867,29	0,00	0,00	0,00	0,00	0,00	1.392.867,29	
2.3.2.			Outras Actividades Sociais									0,00	0,00	1.392.867,29	1.392.867,29	0,00	0,00	0,00	0,00	0,00	1.392.867,29	
2.3.2.1.	010200/04050103	3	2010	A	3			DF	01-01-2010	31-12-2010		0,00	0,00	1.392.867,29	1.392.867,29	0,00	0,00	0,00	0,00	0,00	1.392.867,29	
2.4.			HABITAÇÃO E SERVIÇOS COLECTIVOS									42.245.832,66	7.124.179,18	12.934.011,02	12.934.011,02	0,00	9.043.517,69	1.615.888,00	355.888,00	0,00	73.319.316,55	

ENTIDADE  
MUNICÍPIO DE ALMADA

GRANDES OPÇÕES DO PLANO

DOTAÇÕES INICIAIS  
ANO 2010

OBJECTIVO	CÓDIGO DA CLASSIFICAÇÃO ECONÓMICA	CÓDIGO/ANO/TIPO/NU M. DO PROJECTO ACCÃO	DESCRIÇÃO	FORMA DE REALIZAÇÃO	FONTE DE FINANCIAMENTO		RESPONSÁVEL	DATAS		EX	REALIZADO		DESPESAS DE INVESTIMENTO (PREVISÃO)					TOTAL PREVISTO	Obr.		
					AC	AA/FC		INÍCIO	FIM		PAGAM. ATÉ 31-12-2009	PAGAM. PREV. DE OUT-DEZ	ANO EM CURSO FINANCIAMENTO	ANOS SEGUINTE							
														TOTAL	DEFINIDO	DEFINIDO	2011			2012	2013
2.4.1.			<b>HABITAÇÃO</b>								3.919.571,29	909.765,97	669.627,82	669.627,82	0,00	1.118.145,12	605.888,00	355.888,00	0,00	7.578.886,20	
2.4.1.2.			<b>Recuperação e Conservação Habitacional</b>								3.497.709,50	906.311,61	644.627,82	644.627,82	0,00	1.093.145,12	605.888,00	355.888,00	0,00	7.103.570,05	
2.4.1.2.	0304/020203	6	2004 A	5	CONSERVAÇÃO E MANUTENÇÃO DO PARQUE HABITACIONAL	ADM. DIR.	DH	01-01-2004	31-12-2011		221.411,85	8.698,73	51.729,82	51.729,82	0,00	52.247,12	0,00	0,00	0,00	334.087,52	
2.4.1.2.	0304/070102030D	8	2002 I	5	GRANDES REPARAÇÃO EM BAIROS CAMARÁRIOS	EMPREITADA	DH	01-01-2002	31-12-2011		2.902.887,78	363.600,02	140.352,00	140.352,00	0,00	140.352,00	0,00	0,00	0,00	3.547.191,80	
2.4.1.2.	0304/020220	1	2008 A	2	COMISSÃO ARBITRAL MUNICIPAL	OUTRA	DMOVU	01-01-2008	31-12-2011		5.938,08	2.791,20	22.200,00	22.200,00	0,00	22.200,00	0,00	0,00	0,00	53.129,28	
2.4.1.2.	0304/070102030D	9	2008 I	4	PLANO DE CONSERVAÇÃO DE BAIROS CAMARÁRIOS	OUTRA	DH	16-04-2008	31-12-2010		367.471,79	531.221,66	2.000,00	2.000,00	0,00	0,00	0,00	0,00	0,00	900.693,45	
2.4.1.2.	0402/0701150D	10	2010 I	10	REABILITAÇÃO URBANA/ NÚCLEOS HISTÓRICOS (DL 307/09 de 2	OUTRA	DQU	01-01-2010	31-12-2013		0,00	0,00	100.000,00	100.000,00	0,00	300.000,00	300.000,00	300.000,00	0,00	1.000.000,00	
2.4.1.2.	0402/0701150D	11	2010 I	11	RECUPERAÇÃO DE IMÓVEIS AO ABRIGO DO RECLIA	OUTRA	DQU	01-01-2010	31-12-2013		0,00	0,00	55.888,00	55.888,00	0,00	55.888,00	55.888,00	55.888,00	0,00	223.532,00	
2.4.1.2.	0304/070102030D	12	2010 I	19	PLANO DE CONSERVAÇÃO DE BAIROS CAMARÁRIOS (2ª FASE)	OUTRA	DH	01-01-2010	31-12-2011		0,00	0,00	250.000,00	250.000,00	0,00	500.000,00	250.000,00	0,00	0,00	1.000.000,00	
2.4.1.2.	0402/0701150D	13	2010 I	23	RECUP. DE IMÓVEIS AO ABRIGO DO RECLIA (EM SUBST. DE PAR	OUTRA	DQU	01-01-2010	31-12-2011		0,00	0,00	22.458,00	22.458,00	0,00	22.458,00	0,00	0,00	0,00	44.916,00	
2.4.1.3.					<b>Espaços Exteriores Habitacionais</b>						421.861,79	3.454,36	25.000,00	25.000,00	0,00	25.000,00	0,00	0,00	0,00	475.316,15	
2.4.1.3.	0304/070104990D	6	2002 I	30	DEMOLIÇÕES E RENATURALIZAÇÕES	OUTRA	DH	01-01-2002	31-12-2011		421.861,79	3.454,36	25.000,00	25.000,00	0,00	25.000,00	0,00	0,00	0,00	475.316,15	
2.4.2.					<b>ORDENAMENTO DO TERRITÓRIO</b>						12.418.590,30	3.107.235,15	7.771.321,79	7.771.321,79	0,00	4.826.650,19	1.010.000,00	0,00	0,00	29.133.797,43	
2.4.2.1.					<b>Planeamento Urbanístico</b>						4.365.393,84	2.242.617,85	620.789,52	620.789,52	0,00	0,00	0,00	0,00	0,00	7.228.801,21	
2.4.2.1.	0402/0701150D	2	2002 I	52	PLANOS	OUTRA	DEP	01-01-2002	31-12-2010		3.515.609,61	213.535,41	137.037,52	137.037,52	0,00	0,00	0,00	0,00	0,00	3.866.182,54	
2.4.2.1.	0301/0701150D	5	2002 I	54	PROJECTO DE COORDENAÇÃO DE SEGURANÇA E SAÚDE NO A	OUTRA	DO	01-01-2002	31-12-2010		58.825,10	4.800,00	5.752,00	5.752,00	0,00	0,00	0,00	0,00	0,00	69.377,10	
2.4.2.1.	0301/0701150D	6	2005 I	3	PROJECTOS DIVERSOS	OUTRA	OA	01-01-2005	31-12-2010		646.659,13	1.716.282,44	173.000,00	173.000,00	0,00	0,00	0,00	0,00	0,00	2.535.941,57	
2.4.2.1.	010200/0701150D	7	2007 I	11	PLANO DIRECTOR MUNICIPAL	OUTRA	DQU	02-01-2007	31-12-2010		144.300,00	164.000,00	300.000,00	300.000,00	0,00	0,00	0,00	0,00	0,00	608.300,00	
2.4.2.1.	0402/0701150D	8	2008 I	32	ESTUDO DE DIAGNÓSTICO E PLANO DE FORMENOR DA FONTE	OUTRA	50 DEP	02-01-2009	31-12-2010		0,00	144.000,00	5.000,00	5.000,00	0,00	0,00	0,00	0,00	0,00	149.000,00	
2.4.2.2.					<b>Infraestruturas de Urbanização</b>						144.696,79	26.073,00	28.073,00	28.073,00	0,00	28.073,00	0,00	0,00	0,00	226.915,79	
2.4.2.2.	0401/070104010D	1	2002 I	55	OBRAS COMPL. EM ALV. P/ EXECUÇÃO CAUÇÕES	EMPREITADA	DAU	01-01-2002	31-12-2011		144.696,79	26.073,00	28.073,00	28.073,00	0,00	28.073,00	0,00	0,00	0,00	226.915,79	
2.4.2.3.					<b>Out. Encarg. Urbanísticos(Terrenos e Outro Patrim)</b>						6.087.238,61	286.880,30	30.073,00	30.073,00	0,00	28.073,00	0,00	0,00	0,00	6.432.264,91	
2.4.2.3.	0201/0701010D	1	2002 I	58	AQUISIÇÃO DE SOLOS	OUTRA	OA	01-01-2002	31-12-2010		5.943.309,28	280.587,50	2.000,00	2.000,00	0,00	0,00	0,00	0,00	0,00	6.225.896,78	
2.4.2.3.	0401/070104080D	3	2002 I	59	TOPONIMIA	OUTRA	DGF	01-01-2002	31-12-2011		143.929,33	6.292,80	28.073,00	28.073,00	0,00	28.073,00	0,00	0,00	0,00	206.368,13	
2.4.2.4.					<b>PRU- Programa de Reabilitação Urbana</b>						1.306.999,28	6.074,15	0,00	0,00	0,00	0,00	0,00	0,00	0,00	1.313.073,43	
2.4.2.4.					RECUPERAÇÃO DO PATRIM. E REQUALIFICAÇÃO DO AMBIENTE	URBANO					1.306.999,28	6.074,15	0,00	0,00	0,00	0,00	0,00	0,00	0,00	1.313.073,43	
2.4.2.4.	010200/0701150D	101	2002 I	60	ESPAÇOS EXTERIORES DE ALMADA VELHA	EMPREITADA	DQU	01-01-2002			1.306.999,28	6.074,15	0,00	0,00	0,00	0,00	0,00	0,00	0,00	1.313.073,43	
2.4.2.5.					<b>Requalificação Urbana</b>						514.261,78	545.589,85	7.092.386,27	7.092.386,27	0,00	4.770.504,19	1.010.000,00	0,00	0,00	13.932.742,09	
2.4.2.5.	0103/090301	1	2002 I	80	AGÊNCIA DE DESENVOLVIMENTO LOCAL (NOVA ALMADA VEL	OUTRA	OA	01-01-2002	31-12-2011		174.939,89	0,00	75.000,00	75.000,00	0,00	25.000,00	0,00	0,00	0,00	274.939,89	
2.4.2.5.	0103/090301	2	2002 I	81	AGÊNCIA DE DESENVOLVIMENTO LOCAL (ARRIBATEJO)	OUTRA	OA	01-01-2002	31-12-2011		174.939,89	25.000,00	25.000,00	25.000,00	0,00	25.000,00	0,00	0,00	0,00	249.939,89	
2.4.2.5.					COMPARTICIPAÇÃO PATR. ASSOCIATIVO (MADAN PARQUE)	OUTRA	OA	01-01-2003			75.000,00	0,00	0,00	0,00	0,00	0,00	0,00	0,00	0,00	75.000,00	
2.4.2.5.					ALMADA POENTE-REGENERAÇÃO PARA UMA NOVA CENTRALIDADE						89.382,00	313.649,85	3.612.570,00	3.612.570,00	0,00	882.500,00	0,00	0,00	0,00	4.898.101,85	
2.4.2.5.	010200/07010302	801	2008 I	17	CONSTRUÇÃO DE PISCINA COBERTA	EMPREITADA	42 DID	02-01-2009	31-12-2011		35.400,00	54.600,00	1.910.000,00	1.910.000,00	0,00	500.000,00	0,00	0,00	0,00	2.500.000,00	1
2.4.2.5.	010200/07010302	802	2008 I	18	CONSTRUÇÃO DE BIBLIOTECA MUNICIPAL	EMPREITADA	42 DB	02-01-2009	31-12-2011		48.654,00	25.500,00	1.100.000,00	1.100.000,00	0,00	350.000,00	0,00	0,00	0,00	1.524.154,00	1
2.4.2.5.	010200/07010404	803	2008 I	19	REABILITAÇÃO DE ESPAÇOS EXTERIORES DO BAIRRO AMAREL	OUTRA	42 DQU	02-01-2009	31-12-2010		0,00	48.000,00	452.000,00	452.000,00	0,00	0,00	0,00	0,00	0,00	500.000,00	1
2.4.2.5.	010200/020214	804	2008 A	6	APOIO À FIXAÇÃO DE ACTIVIDADES ECONÓMICAS	OUTRA	42 DPPDL	01-01-2009	31-12-2010		0,00	20.000,00	83.570,00	83.570,00	0,00	0,00	0,00	0,00	0,00	103.570,00	1
2.4.2.5.					GABINETE TÉCNICO LOCAL	OUTRA	42 DPPDL	01-01-2009	31-12-2011		5.328,00	4.672,00	65.000,00	0,00	0,00	32.500,00	0,00	0,00	0,00	107.500,00	1
2.4.2.5.	010200/020214	805	2008 A	7							0,00	0,00	0,00	30.000,00	0,00	0,00	0,00	0,00	0,00	0,00	1
2.4.2.5.	010200/020217	805	2008 A	7							0,00	0,00	0,00	7.000,00	0,00	0,00	0,00	0,00	0,00	0,00	1
2.4.2.5.	010200/020220	805	2008 A	7							0,00	0,00	0,00	28.000,00	0,00	0,00	0,00	0,00	0,00	0,00	1
2.4.2.5.					GABINETE TÉCNICO LOCAL	OUTRA	42 DPPDL	02-01-2009	31-12-2010		0,00	160.877,85	2.000,00	0,00	0,00	0,00	0,00	0,00	0,00	162.877,85	1
2.4.2.5.	010200/07010307	806	2009 I	20							0,00	0,00	0,00	1.500,00	0,00	0,00	0,00	0,00	0,00	0,00	1

ENTIDADE  
MUNICÍPIO DE ALMADA

GRANDES OPÇÕES DO PLANO

DOTAÇÕES INICIAIS  
ANO 2010

OBJECTIVO	CÓDIGO DA CLASSIFICAÇÃO ECONÓMICA	CÓDIGO/ANO/TIPO/NU M. DO PROJECTO ACCÇÃO	DESCRIÇÃO	FORMA DE REALIZAÇÃO	FONTE DE FINANCIAMENTO AC AA FC	RESPONSÁVEL	DATAS		EX	REALIZADO		DESPESAS DE INVESTIMENTO (PREVISÃO)						TOTAL PREVISTO	Obs.		
							INÍCIO	FIM		PAGAM. ATÉ 1- OUT-2009	PAGAM. PREV. DE OUT-DEZ	ANO EM CURSO		FINANCIAMENTO			OUTROS				
												TOTAL	DEFINIDO	NÃO DEFINIDO	2011	2012				2013	
2.4.2.5.	010200/0701070D	806 2009 I 20								0,00	0,00	0,00	500,00	0,00	0,00	0,00	0,00	0,00	0,00	0,00	1
2.4.2.5.		9 2008	REVITALIZAÇÃO ALMADA VELHA-GINJAL							0,00	176.940,00	1.724.926,21	1.724.926,21	0,00	1.118.004,19	0,00	0,00	0,00	0,00	3.019.870,40	1
2.4.2.5.	010200/0701040I	901 2008 I 26	REQUALIFICAÇÃO DA RUA CÂNDIDO DOS REIS	OUTRA		45	DQU	02-01-2010	31-12-2011	0,00	30.000,00	236.666,64	236.666,64	0,00	348.333,36	0,00	0,00	0,00	0,00	615.000,00	1
2.4.2.5.	010200/0701030I	902 2008 I 27	TRATAMENTO DO PASSEIO RIBEIRINHO DE CACILHAS AO OLHC	OUTRA		45	DPPDL	02-01-2009	31-12-2010	0,00	29.940,00	352.530,40	352.530,40	0,00	0,00	0,00	0,00	0,00	0,00	382.470,40	1
2.4.2.5.	010200/0701030I	903 2008 I 28	REABILITAÇÃO DO MUSEU NAVAL DE ALMADA	OUTRA		45	DMUSEU	02-01-2009	31-12-2011	0,00	24.000,00	197.250,00	197.250,00	0,00	185.250,00	0,00	0,00	0,00	0,00	406.500,00	1
2.4.2.5.	010200/07010499	904 2008 I 29	CONSOLIDAÇÃO DA ESCARPA RIBEIRINHA	OUTRA		45	DOM	02-01-2009	31-12-2011	0,00	50.000,00	898.479,17	898.479,17	0,00	524.420,83	0,00	0,00	0,00	0,00	1.472.900,00	1
2.4.2.5.		906 2008 A 8	GABINETE TÉCNICO LOCAL	OUTRA		45	DPPDL	01-01-2009	31-12-2011	0,00	43.000,00	40.000,00	0,00	0,00	60.000,00	0,00	0,00	0,00	0,00	143.000,00	1
2.4.2.5.	010200/020217	906 2008 A 8								0,00	0,00	0,00	10.000,00	0,00	0,00	0,00	0,00	0,00	0,00	0,00	1
2.4.2.5.	010200/020220	906 2008 A 8								0,00	0,00	0,00	30.000,00	0,00	0,00	0,00	0,00	0,00	0,00	0,00	1
2.4.2.5.	0402/070104990D	10 2009 I 15	CENTRO HISTÓRICO DO MONTE DE CAPARICA	EMPREITADA			DPU	01-01-2009	31-12-2010	0,00	30.000,00	350.000,00	350.000,00	0,00	0,00	0,00	0,00	0,00	0,00	380.000,00	
2.4.2.5.	010200/08070I	11 2010 I 26	NÓVA ALMADA VELHA / PARCERIAS POLIS XXI	OUTRA			DPPDL	02-01-2010	31-12-2011	0,00	0,00	200.000,00	200.000,00	0,00	230.000,00	0,00	0,00	0,00	0,00	430.000,00	
2.4.2.5.		12 2010	ALMADA VELHA - DE NOVO CENTRO							0,00	0,00	750.000,00	750.000,00	0,00	2.240.000,00	1.010.000,00	0,00	0,00	0,00	4.000.000,00	
2.4.2.5.		1201 2010 I 1	CENTRO DE INTERPRETAÇÃO DE ALMADA VELHA	OUTRA			DMUSEU	01-01-2010	31-12-2012	0,00	0,00	150.000,00	0,00	0,00	400.000,00	0,00	0,00	0,00	0,00	550.000,00	1
2.4.2.5.	010200/0701030I	1201 2010 I 1								0,00	0,00	0,00	150.000,00	0,00	0,00	0,00	0,00	0,00	0,00	0,00	1
2.4.2.5.	010200/0701150D	1201 2010 I 1								0,00	0,00	0,00	0,00	0,00	0,00	0,00	0,00	0,00	0,00	0,00	1
2.4.2.5.	010200/0701030I	1202 2010 I 2	NÚCLEO MUSEOLÓGICO/MUSEU DA MÚSICA	OUTRA			DMUSEU	01-01-2010	31-12-2011	0,00	0,00	0,00	0,00	0,00	460.000,00	0,00	0,00	0,00	0,00	460.000,00	1
2.4.2.5.	010200/0701030I	1203 2010 I 3	REABILITAÇÃO DO ANTIGO TEATRO MUNICIPAL	OUTRA		47	DEC	01-01-2010	31-12-2011	0,00	0,00	100.000,00	100.000,00	0,00	300.000,00	0,00	0,00	0,00	0,00	400.000,00	1
2.4.2.5.	010200/0701030I	1204 2010 I 4	UNIVERSIDADE SÉNIO DE ALMADA	OUTRA		47	DEJ	01-01-2010	31-12-2012	0,00	0,00	50.000,00	50.000,00	0,00	350.000,00	600.000,00	0,00	0,00	0,00	1.000.000,00	1
2.4.2.5.		1205 2010 A 1	ASSISTÊNCIA TÉCNICA	OUTRA		47	DPPDL	01-01-2010	31-12-2010	0,00	0,00	30.000,00	0,00	0,00	30.000,00	30.000,00	0,00	0,00	0,00	90.000,00	1
2.4.2.5.	010200/020214	1205 2010 A 1				47				0,00	0,00	0,00	10.000,00	0,00	0,00	0,00	0,00	0,00	0,00	0,00	1
2.4.2.5.	010200/020217	1205 2010 A 1				47				0,00	0,00	0,00	10.000,00	0,00	0,00	0,00	0,00	0,00	0,00	0,00	1
2.4.2.5.	010200/020220	1205 2010 A 1				47				0,00	0,00	0,00	10.000,00	0,00	0,00	0,00	0,00	0,00	0,00	0,00	1
2.4.2.5.	010200/0701040I	1206 2010 I 5	QUALIFICAÇÃO DA RUA CAPITÃO LEITÃO	OUTRA		47	DQU	01-01-2010	31-12-2011	0,00	0,00	400.000,00	400.000,00	0,00	400.000,00	0,00	0,00	0,00	0,00	800.000,00	1
2.4.2.5.	010200/0701030I	1207 2010 I 6	QUARTEIRÃO DAS ARTES	OUTRA		47	DPPDL	01-01-2010	31-12-2012	0,00	0,00	20.000,00	20.000,00	0,00	300.000,00	380.000,00	0,00	0,00	0,00	700.000,00	1
2.4.2.5.		13 2010 I 30	CENTRO DE INTERPRETAÇÃO ARQUEOLÓGICA DO ALMARAZ	OUTRA			DPU	02-01-2010		0,00	0,00	0,00	0,00	0,00	0,00	0,00	0,00	0,00	0,00	0,00	
2.4.2.5.		14 2010 I	ALMADA POENTE-EQUIPAMENTOS PARA A COESÃO SOCIOTERRITORIAL																		
2.4.2.5.	010200/0701150D	1401 2010 I 28	CASA MUNICIPAL DA JUVENTUDE	OUTRA			DEJ	02-01-2010		0,00	0,00	0,00	0,00	0,00	0,00	0,00	0,00	0,00	0,00	0,00	2
2.4.2.5.	010200/0701150D	1402 2010 I 29	JARDIM DA BELA VISTA	OUTRA			DQU	02-01-2010		0,00	0,00	0,00	0,00	0,00	0,00	0,00	0,00	0,00	0,00	0,00	2
2.4.2.5.		15 2010 I 27	CENTRO DE ARTES CULINÁRIAS E ENOGASTRONOMIA	OUTRA			DPPDL	01-01-2010		0,00	0,00	0,00	0,00	0,00	0,00	0,00	0,00	0,00	0,00	0,00	2
2.4.2.5.		16 2010 I 31	PARCERIAS PARA A QUALIFICAÇÃO URBANA / FREGUESIAS	OUTRA			OA	02-01-2010	31-12-2011	0,00	0,00	0,00	0,00	0,00	250.000,00	0,00	0,00	0,00	0,00	250.000,00	
2.4.2.5.		17 2010 I 32	SOCIEDADE LOCAL DO ARCO RIBEIRINHO SUL "CIDADE DA ÁGUA"	OUTRA			OA	02-01-2010		0,00	0,00	0,00	0,00	0,00	0,00	0,00	0,00	0,00	0,00	0,00	
2.4.2.5.	010200/08050103	18 2010 I 35	DESCENTRALIZAÇÃO DE COMPETÊNCIAS NAS JF - CONSERVAÇÃO	OUTRA			DF	02-01-2010	31-12-2010	0,00	0,00	354.890,06	354.890,06	0,00	0,00	0,00	0,00	0,00	0,00	354.890,06	
2.4.3.			<b>SANEAMENTO</b>																		
2.4.3.1.			<b>Saneamento Básico</b>																		
2.4.3.1.		2 2008 I 31	REDE ESTRUTURANTE DE SANEAMENTO (QREN/SMAS)	OUTRA			OA	02-01-2009		0,00	0,00	0,00	0,00	0,00	0,00	0,00	0,00	0,00	0,00	0,00	
2.4.5.			<b>RESÍDUOS SÓLIDOS</b>							2.157.071,13	170.799,16	441.036,53	441.036,53	0,00	107.314,00	0,00	0,00	0,00	0,00	2.876.220,82	
2.4.5.1.			<b>Remoção dos Resíduos e Limpeza Pública</b>							2.157.071,13	170.799,16	441.036,53	441.036,53	0,00	107.314,00	0,00	0,00	0,00	0,00	2.876.220,82	
2.4.5.1.	0302/0701100D	1 2002 I 67	AQUISIÇÃO DE CONTENTORES, PAPELEIRAS E ACESSÓRIOS	OUTRA			DS	01-01-2002	31-12-2011	1.024.392,22	101.267,76	52.374,00	52.374,00	0,00	52.374,00	0,00	0,00	0,00	1.230.407,98		
2.4.5.1.	0302/0701090D	2 2002 I 68	AQUISIÇÃO DE EQUIPAMENTOS- OUTROS	OUTRA			DS	01-01-2002	31-12-2011	365.471,11	1.229,87	30.000,00	30.000,00	0,00	30.000,00	0,00	0,00	0,00	426.700,98		
2.4.5.1.	010200/08050103	3 2002 I 69	DESCENTRALIZAÇÃO DE LIMPEZA P/FREGUESIAS(REPARAÇÃO	OUTRA			DF	01-01-2002	31-12-2011	767.207,80	20.301,53	49.940,00	49.940,00	0,00	24.940,00	0,00	0,00	0,00	862.389,33		
2.4.5.1.	0502/0701150D	4 2009 I 14	PLANO DE RECONVERSÃO DO SISTEMA DE RSU	OUTRA			DSEVT	02-01-2009	31-12-2010	0,00	48.000,00	2.000,00	2.000,00	0,00	0,00	0,00	0,00	0,00	50.000,00		
2.4.5.1.	010200/04050103	5 2010 A 4	DESCENTRALIZAÇÃO DE COMPETÊNCIAS DE LIMPEZA NAS JF	OUTRA			DF	01-01-2010	31-12-2010	0,00	0,00	306.722,53	306.722,53	0,00	0,00	0,00	0,00	0,00	0,00	306.722,53	
2.4.6.			<b>PROTECÇÃO DO MEIO AMBIENTE E CONSERVAÇÃO DA NATUREZA</b>							23.750.599,94	2.936.378,90	4.052.024,88	4.052.024,88	0,00	2.991.408,38	0,00	0,00	0,00	0,00	33.730.412,10	

ENTIDADE  
MUNICÍPIO DE ALMADA

GRANDES OPÇÕES DO PLANO

DOTAÇÕES INICIAIS  
ANO 2010

OBJECTIVO	CÓDIGO DA CLASSIFICAÇÃO ECONÓMICA	CÓDIGO/ANO/TIPO/NU M. DO PROJECTO ACCÇÃO	DESCRIÇÃO	FORMA DE REALIZAÇÃO	FONTE DE FINANCIAMENTO AC AA/FC	RESPONSÁVEL	DATAS		REALIZADO		DESPESAS DE INVESTIMENTO (PREVISÃO)					TOTAL		Obs.		
							INÍCIO	FIM	PAGAM. ATÉ 31-OUT-2009	PAGAM. PREV. DE OUT-DEZ	ANO EM CURSO (FINANCIAMENTO)		ANOS SEGUINTE			PREVISTO				
											DEFINIDO	NÃO DEFINIDO	2011	2012	2013		OUTROS			
2.4.6.1.		1 2002	Promoção da Sustentabilidade Ambiental e Energética						6.244.490,92	1.086.373,76	1.194.300,00	1.194.300,00	0,00	1.038.800,00	0,00	0,00	0,00	0,00	9.563.964,68	
2.4.6.1.		102 2002 I	PLANO MUNICIPAL DO AMBIENTE						4.109.465,40	520.951,35	498.800,00	498.800,00	0,00	348.800,00	0,00	0,00	0,00	0,00	5.478.016,75	
2.4.6.1.	010205/0701150D	102 2002 I	70 PROJECTOS	OUTRA		DEGAS	01-01-2002	31-12-2011	4.109.465,40	520.951,35	498.800,00	498.800,00	0,00	348.800,00	0,00	0,00	0,00	0,00	5.478.016,75	
2.4.6.1.		3 2005 I	2 ALMADA CICLÁVEL	OUTRA		47 DEGAS	01-01-2005		1.880.809,59	255.306,56	0,00	0,00	0,00	0,00	0,00	0,00	0,00	0,00	2.136.115,95	
2.4.6.1.	010205/07010404	10 2006 I	2 QUINTA BIOLÓGICA	OUTRA		DEGAS	02-01-2006	31-12-2010	2.696,02	0,00	350.000,00	350.000,00	0,00	0,00	0,00	0,00	0,00	0,00	352.696,02	
2.4.6.1.	010205/07010301	4 2009 I	1 CMIA-CENTRO DE MONITORIZAÇÃO E INTERPRETAÇÃO AMBIENTAL	OUTRA		DEGAS	02-01-2009	31-12-2010	79.490,52	111.029,48	30.000,00	30.000,00	0,00	0,00	0,00	0,00	0,00	0,00	220.520,00	
2.4.6.1.	010205/0701150D	5 2009 I	2 CASA DA MOBILIDADE	OUTRA		DEGAS	02-01-2009	31-12-2011	3.600,00	5.880,00	40.000,00	40.000,00	0,00	60.000,00	0,00	0,00	0,00	0,00	109.480,00	
2.4.6.1.	010205/07010499	6 2009 I	9 BICLATEIO-PARTILHA DE BICICLETAS	OUTRA		50 DEGAS	01-01-2009	30-04-2010	2.396,00	67.104,00	500,00	500,00	0,00	0,00	0,00	0,00	0,00	0,00	70.000,00	1
2.4.6.1.		7 2009	REDUÇÃO DA INTENSIDADE ENERGÉTICA						166.033,39	116.102,57	140.000,00	140.000,00	0,00	140.000,00	0,00	0,00	0,00	0,00	562.135,96	
2.4.6.1.	010205/0701150D	701 2009 I	3 EFICIÊNCIA ENERGÉTICA/ENERGIAS RENOVÁVEIS	OUTRA		DEGAS	02-01-2009	31-12-2011	166.033,39	116.102,57	140.000,00	140.000,00	0,00	140.000,00	0,00	0,00	0,00	0,00	562.135,96	
2.4.6.1.	010205/020220	8 2009 A	3 CERTIFICAÇÃO ENERGÉTICA DE EDIFÍCIOS	OUTRA		DEGAS	02-01-2009	31-12-2010	0,00	10.000,00	25.000,00	25.000,00	0,00	0,00	0,00	0,00	0,00	0,00	35.000,00	
2.4.6.1.	010205/0701150D	9 2010 I	15 CASA DA ENERGIA	OUTRA		DEGAS	01-01-2010	31-12-2011	0,00	0,00	50.000,00	50.000,00	0,00	200.000,00	0,00	0,00	0,00	0,00	250.000,00	
2.4.6.1.	010205/07010401	10 2010 I	17 REDE CICLÁVEL	OUTRA		DEGAS	01-01-2010	31-12-2011	0,00	0,00	50.000,00	50.000,00	0,00	250.000,00	0,00	0,00	0,00	0,00	300.000,00	
2.4.6.1.	010205/07010409	11 2010 I	33 PLANO DE MOBILIDADE ELÉCTRICA	OUTRA		DEGAS	02-01-2010	31-12-2011	0,00	0,00	10.000,00	10.000,00	0,00	40.000,00	0,00	0,00	0,00	0,00	50.000,00	
2.4.6.2.		1 2002	Valorização do Património Natural						12.813.433,01	709.559,71	1.700.443,00	1.700.443,00	0,00	1.108.943,00	0,00	0,00	0,00	0,00	16.332.378,72	
2.4.6.2.		102 2002 I	PARQUE URBANO DA PAZ						6.560.953,43	175.300,94	250.000,00	250.000,00	0,00	250.000,00	0,00	0,00	0,00	0,00	7.236.254,37	
2.4.6.2.	0302/070104040D	102 2002 I	71 OBRA	EMPREITADA		DPPP	01-01-2002	31-12-2011	6.560.953,43	175.300,94	250.000,00	250.000,00	0,00	250.000,00	0,00	0,00	0,00	0,00	7.236.254,37	
2.4.6.2.	0302/070104040D	2 2002 I	72 ESPAÇOS EXTERIORES- CONSTRUÇÃO E BENEFICIAÇÃO	EMPREITADA		DJEV	01-01-2002	31-12-2011	2.791.036,02	87.578,27	392.981,00	392.981,00	0,00	392.981,00	0,00	0,00	0,00	0,00	3.664.576,29	
2.4.6.2.	0302/070104040D	3 2002 I	73 BENEFICIAÇÃO E CONSERVAÇÃO DE ZONAS VERDES	EMPREITADA		DJEV	01-01-2002	31-12-2011	1.787.815,35	151.094,01	400.000,00	400.000,00	0,00	400.000,00	0,00	0,00	0,00	0,00	2.738.909,36	
2.4.6.2.	0302/0701100D	6 2002 I	76 AQUISIÇÃO, MÁQUINAS E OUTRO EQUIPAMENTO	OUTRA		DJEV	01-01-2002	31-12-2011	154.728,63	127.321,45	15.962,00	15.962,00	0,00	15.962,00	0,00	0,00	0,00	0,00	313.974,08	
2.4.6.2.	0302/070104040D	9 2006 I	1 REDE DE PARQUES E JARDINS	OUTRA		DJEV	02-01-2006	30-12-2010	1.518.899,58	160.765,04	1.500,00	1.500,00	0,00	0,00	0,00	0,00	0,00	0,00	1.681.164,62	
2.4.6.2.	0302/070104040D	11 2009 I	16 JARDIM DO MONTE DA CAPARICA	EMPREITADA		DSEVT	02-01-2009	31-12-2011	0,00	7.300,00	540.000,00	540.000,00	0,00	50.000,00	0,00	0,00	0,00	0,00	597.500,00	
2.4.6.2.	0302/070104040D	12 2010 I	13 PARQUE JARDIM URBANO NA TRAFARIA	EMPREITADA			01-01-2010	31-12-2010	0,00	0,00	50.000,00	50.000,00	0,00	0,00	0,00	0,00	0,00	0,00	50.000,00	
2.4.6.2.	0302/070104040D	13 2010 I	14 PARQUE JARDIM URBANO NO PRAGAL	OUTRA		DPP	01-01-2010	31-12-2010	0,00	0,00	50.000,00	50.000,00	0,00	0,00	0,00	0,00	0,00	0,00	50.000,00	
2.4.6.3.		1 2002 I	Outras Actividades						4.692.676,01	1.140.445,43	1.157.281,88	1.157.281,88	0,00	843.665,38	0,00	0,00	0,00	0,00	7.834.068,70	
2.4.6.3.	0201/070104110D	1 2002 I	77 CONSERVAÇÃO CEMITÉRIOS MUNICIPAIS	OUTRA		DAESU	01-01-2002	31-12-2011	56.159,56	14.123,31	16.701,00	16.701,00	0,00	16.700,00	0,00	0,00	0,00	0,00	103.683,87	
2.4.6.3.	0301/070104110D	2 2002 I	78 CONSTRUÇÃO DE OSSÁRIOS	OUTRA		DAESU	01-01-2002	31-12-2011	854.366,55	535,69	87.290,00	87.290,00	0,00	87.290,00	0,00	0,00	0,00	0,00	1.029.482,24	
2.4.6.3.	0201/070104110D	3 2002 I	79 AQUISIÇÃO DE INCINERADORA	OUTRA		DAESU	01-01-2002	31-12-2010	216.676,35	887.962,24	305.000,00	305.000,00	0,00	0,00	0,00	0,00	0,00	0,00	1.409.638,59	
2.4.6.3.	0302/020220	5 2004 A	20 SERVIÇOS DE LIMPEZA PÚBLICA	OUTRA		DS	01-01-2004	31-12-2011	3.565.473,53	237.824,19	732.351,86	732.351,86	0,00	739.673,38	0,00	0,00	0,00	0,00	3.273.324,98	
2.4.6.3.	010200/08050103	6 2010 I	21 DESCENTRALIZAÇÃO DE COMPETÊNCIAS NAS JF-CEMITÉRIOS	OUTRA		DF	01-01-2010	31-12-2010	0,00	0,00	15.939,02	15.939,02	0,00	0,00	0,00	0,00	0,00	0,00	15.939,02	
2.5.		1 2002 I	SERVIÇOS CULTURAIS, RECREATIVOS E RELIGIOSOS						25.887.250,47	2.041.605,87	3.471.244,84	3.471.244,84	0,00	2.749.244,12	0,00	0,00	0,00	0,00	34.149.345,30	
2.5.1.		1 2002 I	CULTURA						8.726.693,70	595.281,63	540.381,00	540.381,00	0,00	418.050,00	0,00	0,00	0,00	0,00	10.280.406,33	
2.5.1.1.		7 2002 I	Património Cultural Edificado						7.788.581,46	404.009,13	318.000,00	318.000,00	0,00	200.000,00	0,00	0,00	0,00	0,00	8.710.590,59	
2.5.1.1.	0402/0701150D	91 2002 I	91 RECUPERAÇÃO DA IGREJA DE S. SEBASTIÃO	EMPREITADA		DQU	01-01-2002	31-12-2010	1.935.787,55	57.276,66	1.000,00	1.000,00	0,00	0,00	0,00	0,00	0,00	0,00	1.994.064,21	
2.5.1.1.	0502/0701100D	11 2003 I	6 BIBLIOT. MUNICIPAL CENTRAL-AQUIS. DE EQUIPAMENTO	OUTRA		DB	01-01-2003	31-12-2010	182.063,17	12.194,64	1.000,00	1.000,00	0,00	0,00	0,00	0,00	0,00	0,00	195.257,81	
2.5.1.1.	0502/070103020D	12 2006 I	3 REDE DE BIBLIOTECAS-AMPLIAÇÃO	EMPREITADA		DB	02-01-2006	31-12-2010	1.855.628,30	66.467,04	1.000,00	1.000,00	0,00	0,00	0,00	0,00	0,00	0,00	1.923.095,34	
2.5.1.1.	0402/070104040D	13 2007 I	2 ESPAÇOS EXTERIORES DA IGREJA DE S. SEBASTIÃO	OUTRA		DQU	02-01-2007	31-12-2010	312.192,99	9.349,55	1.000,00	1.000,00	0,00	0,00	0,00	0,00	0,00	0,00	322.542,54	
2.5.1.1.	010200/07010399	14 2007 I	4 CENTRO CIVICO DO FEIJÓ	EMPREITADA		OA	02-01-2007	31-12-2010	1.393.654,60	35.433,27	1.000,00	1.000,00	0,00	0,00	0,00	0,00	0,00	0,00	1.430.087,87	
2.5.1.1.	010200/07010399	15 2007 I	5 CENTRO SOCIOCULTURAL DE STO ANTÓNIO	OUTRA		OA	02-01-2007	31-12-2010	1.266.579,03	82.795,12	3.000,00	3.000,00	0,00	0,00	0,00	0,00	0,00	0,00	1.352.374,15	
2.5.1.1.	010200/0701150D	16 2007 I	1 ARTE PÚBLICA	OUTRA		OA	02-01-2007	31-12-2011	842.675,82	140.492,85	100.000,00	100.000,00	0,00	200.000,00	0,00	0,00	0,00	0,00	1.283.168,67	
2.5.1.1.		17 2009	MUSEU DE ARTE CONTEMPORÁNEA MESTRE ROGÉRIO RIBEIRO						0,00	0,00	160.000,00	160.000,00	0,00	0,00	0,00	0,00	0,00	0,00	160.000,00	
2.5.1.1.	010200/0701150D	1701 2009 I	17 PROJECTO	OUTRA		OA	02-01-2009	31-12-2010	0,00	0,00	160.000,00	160.000,00	0,00	0,00	0,00	0,00	0,00	0,00	160.000,00	
2.5.1.1.		1702 2009 I	18 OBRA	OUTRA		OA	02-01-2009	31-12-2010	0,00	0,00	0,00	0,00	0,00	0,00	0,00	0,00	0,00	0,00	0,00	

**CAPÍTULO 1**  
**OPÇÕES DO PLANO**  
MAPA DAS GRANDES OPÇÕES DO PLANO

ENTIDADE  
MUNICÍPIO DE ALMADA

**GRANDES OPÇÕES DO PLANO**

DOTAÇÕES INICIAIS  
ANO 2010

OBJECTIVO	CÓDIGO DA CLASSIFICAÇÃO ECONÓMICA	CÓDIGO/ANO/TIPO/N.º		FORMA DE REALIZAÇÃO	DESCRICHÃO	FONTE DE FINANCIAMENTO	RESPONSÁVEL	DATAS		EX	REALIZADO		DESPESAS DE INVESTIMENTO (PREVISÃO)							TOTAL PREVISTO	Obs.				
		M. DO PROJECTO	ACCÇÃO					AC	AA		FC	ÁVEL	INICIO	FIM	PAGAM. ATÉ 31-OUT-2009	PAGAM. PRV. DE OUT-DEZ	ANO EM CURSO (FINANCIAMENTO)	ANOS SEGUINTE							
																		DEFINIDO	DEFINIDO			2011	2012	2013	OUTROS
2.5.1.1.	0502/0701150D	18	2010	I	GALERIA MUNICIPAL DE ARTE/ COSTA DE CAPARICA		DEC	01-01-2010	31-12-2010		0,00	0,00	50.000,00	50.000,00	0,00	0,00	0,00	0,00	0,00	0,00	0,00	0,00	30.000,00		
						<b>Conserv.,Manut.,Equip.e Espólio de Inst. Culturais</b>					<b>938.112,24</b>	<b>191.272,50</b>	<b>146.881,00</b>	<b>146.881,00</b>	<b>0,00</b>	<b>142.550,00</b>	<b>0,00</b>	<b>0,00</b>	<b>0,00</b>	<b>0,00</b>	<b>0,00</b>	<b>0,00</b>	<b>1.418.815,74</b>		
2.5.1.2.	0502/0701100D	2	2002	I	94 AQUISIÇÃO DE EQUIPAMENTO PARA OS MUSEUS		DMPC	01-01-2002	31-12-2011		191.105,99	3.750,13	25.000,00	25.000,00	0,00	25.000,00	0,00	0,00	0,00	0,00	0,00	0,00	244.856,12		
2.5.1.2.	0502/0701100D	3	2003	I	4 AQUISIÇÃO DE EQUIPAMENTOS P/INSTALAÇÕES CULTURAIS		DEC	01-01-2003	31-12-2011		254.938,48	18.250,72	50.000,00	50.000,00	0,00	50.000,00	0,00	0,00	0,00	0,00	0,00	0,00	373.189,20		
2.5.1.2.		4	2004	A	6 CONSERVAÇÃO E MANUTENÇÃO DE INSTALAÇÕES CULTURAIS	ADM. DIR.	DEC	01-01-2004	31-12-2011		288.448,88	37.106,38	66.881,00	0,00	0,00	67.550,00	0,00	0,00	0,00	0,00	0,00	0,00	459.986,26		
2.5.1.2.	0502/02012199	4	2004	A	6						0,00	0,00	0,00	3.344,00	0,00	0,00	0,00	0,00	0,00	0,00	0,00	0,00	0,00		
2.5.1.2.	0502/020203	4	2004	A	6						0,00	0,00	0,00	63.537,00	0,00	0,00	0,00	0,00	0,00	0,00	0,00	0,00	0,00		
2.5.1.2.		5	2005	A	1 PROMOÇÃO DE LEITURA EM BIBLIOTECAS PÚBLICAS	OUTRA	DB	01-01-2005	31-12-2009		47.215,11	5.854,13	0,00	0,00	0,00	0,00	0,00	0,00	0,00	0,00	0,00	0,00	53.069,24		
2.5.1.2.	0502/020220	6	2009	A	1 ESPAÇOS E POSTOS INTERNET	OUTRA	DB	02-01-2009	31-12-2010		36.502,29	49.212,63	2.000,00	2.000,00	0,00	0,00	0,00	0,00	0,00	0,00	0,00	0,00	87.714,92		
2.5.1.2.	0502/0701100D	7	2009	I	19 TEATROS MUNICIPAIS	OUTRA	DC	02-01-2009	31-12-2010		119.901,49	77.098,51	3.000,00	3.000,00	0,00	0,00	0,00	0,00	0,00	0,00	0,00	0,00	200.000,00		
						<b>Actividades Culturais</b>					<b>0,00</b>	<b>0,00</b>	<b>75.500,00</b>	<b>75.500,00</b>	<b>0,00</b>	<b>75.500,00</b>	<b>0,00</b>	<b>0,00</b>	<b>0,00</b>	<b>0,00</b>	<b>0,00</b>	<b>0,00</b>	<b>151.000,00</b>		
2.5.1.3.	0504/02022599	1	2010	A	6 PROJECTOS/ACTIVIDADES SOCIOCULTURAIS	OUTRA	DASC	02-01-2010	31-12-2011		0,00	0,00	75.500,00	75.500,00	0,00	75.500,00	0,00	0,00	0,00	0,00	0,00	0,00	151.000,00		
						<b>DESPORTO, RECREIO E LAZER</b>					<b>17.160.556,77</b>	<b>1.446.324,24</b>	<b>2.930.863,84</b>	<b>2.930.863,84</b>	<b>0,00</b>	<b>2.331.194,12</b>	<b>0,00</b>	<b>0,00</b>	<b>0,00</b>	<b>0,00</b>	<b>0,00</b>	<b>0,00</b>	<b>0,00</b>	<b>23.868.938,97</b>	
						<b>Infraestruturas para Práticas Desportivas</b>					<b>5.359.726,52</b>	<b>206.809,14</b>	<b>3.000,00</b>	<b>3.000,00</b>	<b>0,00</b>	<b>0,00</b>	<b>0,00</b>	<b>0,00</b>	<b>0,00</b>	<b>0,00</b>	<b>0,00</b>	<b>0,00</b>	<b>5.569.535,66</b>		
2.5.2.1.	0503/070104050D	6	2006	I	4 REDE DE EQUIPAMENTOS DESPORTIVOS-AMPLIAÇÃO	EMPREITADA	DID	02-01-2006	31-12-2010		5.359.726,52	206.809,14	3.000,00	3.000,00	0,00	0,00	0,00	0,00	0,00	0,00	0,00	0,00	5.569.535,66		
						<b>Infraestruturas Recreio e Lazer</b>					<b>926.464,83</b>	<b>56.435,34</b>	<b>127.087,02</b>	<b>127.087,02</b>	<b>0,00</b>	<b>60.314,00</b>	<b>0,00</b>	<b>0,00</b>	<b>0,00</b>	<b>0,00</b>	<b>0,00</b>	<b>0,00</b>	<b>0,00</b>	<b>1.170.301,19</b>	
2.5.2.2.	0501/070104040D	4	2002	I	99 PARQUES INFANTIS	OUTRA	DJEV	01-01-2002	31-12-2011		926.464,83	56.435,34	60.314,00	60.314,00	0,00	60.314,00	0,00	0,00	0,00	0,00	0,00	0,00	1.103.528,17		
2.5.2.2.	010200/08050103	5	2010	I	22 DESCENTRALIZAÇÃO DE COMPETÊNCIAS NAS JF-PARQUES INF	OUTRA	DF	01-01-2010	31-12-2010		0,00	0,00	66.773,02	66.773,02	0,00	0,00	0,00	0,00	0,00	0,00	0,00	0,00	66.773,02		
						<b>Conserv.,Manut.,Aquis. Equip. p/ Inst. Desportivas</b>					<b>2.248.630,84</b>	<b>453.457,62</b>	<b>1.205.776,82</b>	<b>1.205.776,82</b>	<b>0,00</b>	<b>1.078.068,00</b>	<b>0,00</b>	<b>0,00</b>	<b>0,00</b>	<b>0,00</b>	<b>0,00</b>	<b>0,00</b>	<b>4.985.933,28</b>		
2.5.2.3.	0503/0701100D	2	2002	I	101 AQUISIÇÃO DE EQUIPAMENTOS P/INSTALAÇÕES DESPORTIVAS	OUTRA	DID	01-01-2002	31-12-2011		1.072.230,13	54.348,91	50.000,00	50.000,00	0,00	50.000,00	0,00	0,00	0,00	0,00	0,00	0,00	1.226.579,04		
2.5.2.3.		4	2004	A	7 CONSERVAÇÃO E MANUTENÇÃO DE ESPAÇOS DESPORTIVOS	ADM. DIR.	DID	01-01-2004	31-12-2011		684.168,38	38.777,51	187.008,00	0,00	0,00	188.878,00	0,00	0,00	0,00	0,00	0,00	0,00	1.098.831,89		
2.5.2.3.	0503/02012199	4	2004	A	7						0,00	0,00	0,00	92.005,00	0,00	0,00	0,00	0,00	0,00	0,00	0,00	0,00	0,00		
2.5.2.3.	0503/020203	4	2004	A	7						0,00	0,00	0,00	95.003,00	0,00	0,00	0,00	0,00	0,00	0,00	0,00	0,00	0,00		
2.5.2.3.		5	2009	A	2 GESTÃO E CONSERVAÇÃO DE ESPAÇOS DESPORTIVOS	OUTRA	DID	02-01-2009	31-12-2011		492.232,33	304.971,15	830.880,00	0,00	0,00	839.190,00	0,00	0,00	0,00	0,00	0,00	0,00	0,00	2.467.273,48	
2.5.2.3.	0503/020219	5	2009	A	2						0,00	0,00	0,00	102.490,00	0,00	0,00	0,00	0,00	0,00	0,00	0,00	0,00	0,00		
2.5.2.3.	0503/02022599	5	2009	A	2						0,00	0,00	0,00	728.390,00	0,00	0,00	0,00	0,00	0,00	0,00	0,00	0,00	0,00		
2.5.2.3.	0503/0701150D	6	2009	I	13 PLANO DE EMERGÊNCIA DE EQUIPAMENTOS DESPORTIVOS	OUTRA	DID	02-01-2009	31-12-2010		0,00	55.360,05	50.000,00	50.000,00	0,00	0,00	0,00	0,00	0,00	0,00	0,00	0,00	0,00	105.360,05	
2.5.2.3.	010200/04050103	7	2010	A	5 DESCENTRALIZAÇÃO DE COMPETÊNCIAS NAS JF- CONSERVAÇÃO	OUTRA	DF	01-01-2010	31-12-2010		0,00	0,00	87.888,82	87.888,82	0,00	0,00	0,00	0,00	0,00	0,00	0,00	0,00	0,00	87.888,82	
						<b>Apoio a Colectividades</b>					<b>8.625.734,58</b>	<b>729.622,14</b>	<b>1.595.000,00</b>	<b>1.595.000,00</b>	<b>0,00</b>	<b>1.192.812,12</b>	<b>0,00</b>	<b>0,00</b>	<b>0,00</b>	<b>0,00</b>	<b>0,00</b>	<b>0,00</b>	<b>0,00</b>	<b>12.143.168,84</b>	
2.5.2.4.	0504/080701	1	2002	I	103 TRANSF. DE CAPITAL P/ INFRAESTRUTURAS (COLECTIVIDADES)	OUTRA	GA	01-01-2002	31-12-2011		6.141.625,20	675.878,04	618.149,29	618.149,29	0,00	5.000,00	0,00	0,00	0,00	0,00	0,00	0,00	7.440.652,53		
2.5.2.4.	0504/080701	2	2002	I	104 REDE DE INFRAESTRUTURAS- MOVIMENTO ASSOCIATIVO (APO	OUTRA	GA	01-01-2002	31-12-2010		2.484.109,38	53.744,10	48.513,12	48.513,12	0,00	0,00	0,00	0,00	0,00	0,00	0,00	0,00	0,00	2.586.366,60	
2.5.2.4.	0504/080701	3	2010	I	24 APOIO AO MOVIMENTO ASSOCIATIVO E DE SOLIDARIEDADE SC	OUTRA	DMDS	01-01-2010	31-12-2011		0,00	0,00	878.337,59	878.337,59	0,00	1.187.812,12	0,00	0,00	0,00	0,00	0,00	0,00	0,00	2.066.149,71	
2.5.2.4.	0504/080701	4	2010	I	25 CASA DAS ASSOCIAÇÕES	OUTRA	DMDS	01-01-2010	31-12-2010		0,00	0,00	50.000,00	50.000,00	0,00	0,00	0,00	0,00	0,00	0,00	0,00	0,00	0,00	50.000,00	
						<b>FUNÇÕES ECONÓMICAS</b>					<b>29.155.941,43</b>	<b>9.031.717,91</b>	<b>6.714.620,99</b>	<b>6.714.620,99</b>	<b>0,00</b>	<b>2.507.586,00</b>	<b>663.500,00</b>	<b>643.500,00</b>	<b>0,00</b>	<b>0,00</b>	<b>0,00</b>	<b>0,00</b>	<b>0,00</b>	<b>48.776.866,33</b>	
						<b>INDÚSTRIA E ENERGIA</b>					<b>745.841,85</b>	<b>87.349,52</b>	<b>112.280,00</b>	<b>112.280,00</b>	<b>0,00</b>	<b>112.280,00</b>	<b>0,00</b>	<b>0,00</b>	<b>0,00</b>	<b>0,00</b>	<b>0,00</b>	<b>0,00</b>	<b>0,00</b>	<b>1.057.751,37</b>	
						<b>Energia</b>					<b>745.841,85</b>	<b>87.349,52</b>	<b>112.280,00</b>	<b>112.280,00</b>	<b>0,00</b>	<b>112.280,00</b>	<b>0,00</b>	<b>0,00</b>	<b>0,00</b>	<b>0,00</b>	<b>0,00</b>	<b>0,00</b>	<b>0,00</b>	<b>1.057.751,37</b>	
						<b>Iluminação Pública</b>					<b>745.841,85</b>	<b>87.349,52</b>	<b>112.280,00</b>	<b>112.280,00</b>	<b>0,00</b>	<b>112.280,00</b>	<b>0,00</b>	<b>0,00</b>	<b>0,00</b>	<b>0,00</b>	<b>0,00</b>	<b>0,00</b>	<b>0,00</b>	<b>1.057.751,37</b>	
3.2.1.1.	0303/070104030D	1	2002	I	105 OBRAS DE ILUMINAÇÃO PÚBLICA NO CONCELHO	OUTRA	DIVIU	01-01-2002	31-12-2011		745.841,85	87.349,52	112.280,00	112.280,00	0,00	112.280,00	0,00	0,00	0,00	0,00	0,00	0,00	0,00	1.057.751,37	



ENTIDADE  
MUNICÍPIO DE ALMADA

GRANDES OPÇÕES DO PLANO

DOTAÇÕES INICIAIS  
ANO 2010

OBJECTIVO	CÓDIGO DA CLASSIFICAÇÃO ECONÓMICA	CÓDIGO/ANO/TIPO/NU. ML DO PROJECTO ACCÇÃO		DESCRIÇÃO	FORMA DE REALIZAÇÃO	FONTE DE FINANCIAMENTO			RESPONSÁVEL	DATAS		EX	REALIZADO		DESPESAS DE INVESTIMENTO (PREVISÃO)						TOTAL PREVISIVO	Obs.	
						AC	AA	FC		INICIO	FIM		PAGAM. ATÉ 1-OUT-2009	PAGAM. PREV. DE OUT-DEZ	ANO EM CURSO (FINANCIAMENTO)		ANOS SEGUINTE						
															TOTAL	DEFINIDO	NÃO DEFINIDO	2011	2012	2013			OUTROS
3.4.2.2.				Competitividade e Inovação Urbana									0,00	50.000,00	1.020.000,00	1.020.000,00	0,00	20.000,00	20.000,00	0,00	0,00	1.110.000,00	
3.4.2.2.		10	2009	ALMADA-LABORATÓRIO DE IDEIAS									0,00	50.000,00	1.020.000,00	1.020.000,00	0,00	20.000,00	20.000,00	0,00	0,00	1.110.000,00	
3.4.2.2.	010200/0701150D	1001	2009	I 4 INTERACTIVIDADE A CÉU ABERTO	OUTRA			40	DT	02-01-2009	31-12-2010		0,00	25.000,00	775.000,00	775.000,00	0,00	0,00	0,00	0,00	0,00	800.000,00	1
3.4.2.2.	010200/0701070D	1002	2009	I 10 MIRADOUROS VIRTUAIS	OUTRA			40	DT	02-01-2009	31-12-2010		0,00	25.000,00	175.000,00	175.000,00	0,00	0,00	0,00	0,00	0,00	200.000,00	1
3.4.2.2.	010200/020220	1003	2009	A 4 TERRITÓRIOS CRIATIVOS E REVITALIZAÇÃO URBANA	OUTRA			40	DPPDL	01-01-2009	31-12-2012		0,00	0,00	20.000,00	20.000,00	0,00	20.000,00	20.000,00	0,00	0,00	60.000,00	1
3.4.2.2.	010200/020220	1004	2009	A 5 FEIRA DE OBJECTOS INOVADORES	OUTRA			40	DPPDL	02-01-2009	31-12-2010		0,00	0,00	50.000,00	50.000,00	0,00	0,00	0,00	0,00	0,00	50.000,00	1
<b>Total geral</b>													<b>189.996.062,42</b>	<b>30.593.482,97</b>	<b>40.507.084,87</b>	<b>40.507.084,87</b>	<b>0,00</b>	<b>27.700.980,28</b>	<b>3.851.897,41</b>	<b>1.963.064,68</b>	<b>113.829,15</b>	<b>294.726.401,78</b>	

1-QREN-candidatura aprovada  
 2-QREN-candidatura submetida  
 3-Ministério da Educação - Programa de Expansão Pré escolar - aprovada  
 4-Protocolo com APL



*Página propositadamente em branco*

**AL+**

**CAPÍTULO 1**  
**OPÇÕES DO PLANO**

**Almada +**

Sustentável  
Solidária  
Eco-Eficiente

---

**Mapa do Plano de Actividades Municipal**

ENTIDADE  
MUNICÍPIO DE ALMADA

PLANO DE ACTIVIDADES MUNICIPAIS

DOTAÇÕES INICIAIS  
ANO 2010

OBJECTIVO	CÓDIGO DA CLASSIFICAÇÃO ECONÓMICA	CÓDIGO/ANO/TIPO/ NUM. DO PROJECTO ACÇÃO	DESCRIÇÃO	FORMA DE REALIZAÇÃO	FONTE DE FINANCIAMENTO	RESPONSÁVEL	DATAS		REALIZADO		DESPESAS DE INVESTIMENTO (PREVISÃO)				TOTAL PREVISIVO	Obs.			
							INÍCIO	FIM	PAGAM. ATÉ 1-OUT-2009	PAGAM. PRV. DE OUT-DEZ.	ANO EM CURSO FINANCIAMENTO		ANOS SEGUINTE						
											TOTAL	DEFINIDO	2011	2012			2013	OUTROS	
1			FUNÇÕES GERAIS						37.031.180,63	2.577.169,41	6.005.680,67	6.005.680,67	0,00	5.855.322,74	105.125,38	95.654,46	13.829,15	51.683.962,44	
1.1.			SERVIÇOS GERAIS DE ADMINISTRAÇÃO PÚBLICA						37.031.180,63	2.577.169,41	6.005.680,67	6.005.680,67	0,00	5.855.322,74	105.125,38	95.654,46	13.829,15	51.683.962,44	
1.1.1.			ADMINISTRAÇÃO GERAL						34.079.455,31	2.242.868,38	5.376.503,78	5.376.503,78	0,00	5.221.090,26	105.125,38	95.654,46	13.829,15	47.134.526,72	
1.1.1.1.			Aquis., Const., Conserv. e Rep. de Edif. Municip.						2.228.833,82	340.069,92	561.304,72	561.304,72	0,00	561.304,72	17.000,00	17.000,00	0,00	3.725.513,18	
1.1.1.1.1.		11	2004	1					643.388,33	88.508,08	175.782,78	0,00	0,00	175.782,78	0,00	0,00	0,00	1.083.461,97	
1.1.1.1.1.	010200/04050103	11	2004	1					0,00	0,00	0,00	0,00	0,00	0,00	0,00	0,00	0,00	0,00	
1.1.1.1.1.	0201/02012199	11	2004	1					0,00	0,00	0,00	131.844,17	0,00	0,00	0,00	0,00	0,00	0,00	
1.1.1.1.1.	0201/020203	11	2004	1					0,00	0,00	0,00	43.938,61	0,00	0,00	0,00	0,00	0,00	0,00	
1.1.1.1.1.	010201/020220	12	2004	19					1.497.244,22	222.945,58	335.521,94	335.521,94	0,00	335.521,94	0,00	0,00	0,00	2.391.233,68	
1.1.1.1.1.		13	2005	2					88.201,27	28.616,26	33.000,00	0,00	0,00	33.000,00	0,00	0,00	0,00	182.817,53	
1.1.1.1.1.	0303/020219	13	2005	2					0,00	0,00	0,00	15.000,00	0,00	0,00	0,00	0,00	0,00	0,00	
1.1.1.1.1.	0303/020220	13	2005	2					0,00	0,00	0,00	18.000,00	0,00	0,00	0,00	0,00	0,00	0,00	
1.1.1.1.1.	010200/020214	16	2010	8					0,00	0,00	17.000,00	17.000,00	0,00	17.000,00	17.000,00	17.000,00	0,00	68.000,00	
1.1.1.1.2.			Aq. e Rep Máquinas, Viaturas e Outros Equipamentos						7.232.435,83	993.746,11	1.860.763,02	1.860.763,02	0,00	1.649.261,18	0,00	0,00	0,00	11.736.200,14	
1.1.1.1.2.		6	2004	2					2.466.820,63	367.860,43	542.069,73	0,00	0,00	542.069,73	0,00	0,00	0,00	3.918.820,52	
1.1.1.1.2.	0302/02012199	6	2004	2					0,00	0,00	0,00	315.611,95	0,00	0,00	0,00	0,00	0,00	0,00	
1.1.1.1.2.	0302/020203	6	2004	2					0,00	0,00	0,00	226.457,78	0,00	0,00	0,00	0,00	0,00	0,00	
1.1.1.1.2.		7	2004	3					789.515,07	92.552,45	187.860,66	0,00	0,00	187.860,66	0,00	0,00	0,00	1.257.788,84	
1.1.1.1.2.	0302/02012199	7	2004	3					0,00	0,00	0,00	105.247,39	0,00	0,00	0,00	0,00	0,00	0,00	
1.1.1.1.2.	0302/020203	7	2004	3					0,00	0,00	0,00	82.613,27	0,00	0,00	0,00	0,00	0,00	0,00	
1.1.1.1.2.		8	2004	23					2.592.363,84	16.963,87	469.056,83	0,00	0,00	469.056,83	0,00	0,00	0,00	3.547.441,37	
1.1.1.1.2.	010200/020219	8	2004	23					0,00	0,00	0,00	266.814,43	0,00	0,00	0,00	0,00	0,00	0,00	
1.1.1.1.2.	010200/020220	8	2004	23					0,00	0,00	0,00	202.242,40	0,00	0,00	0,00	0,00	0,00	0,00	
1.1.1.1.2.	0203/020219	10	2007	1					1.226.152,25	233.536,40	445.815,80	445.815,80	0,00	450.273,96	0,00	0,00	0,00	2.355.778,41	
1.1.1.1.2.		11	2008						157.584,04	282.826,96	215.960,00	215.960,00	0,00	0,00	0,00	0,00	0,00	656.371,00	
1.1.1.1.2.	010200/020214	1104	2008	3					110.904,04	22.451,96	106.480,00	106.480,00	0,00	0,00	0,00	0,00	0,00	239.836,00	1
1.1.1.1.2.	010200/020220	1105	2008	4					46.680,00	230.125,00	106.480,00	106.480,00	0,00	0,00	0,00	0,00	0,00	383.285,00	1
1.1.1.1.2.	010200/020220	1106	2008	5					0,00	30.250,00	3.000,00	3.000,00	0,00	0,00	0,00	0,00	0,00	33.250,00	1
1.1.1.1.3.			Encargos Correntes Municipais						24.618.185,66	909.058,35	2.954.436,04	2.954.436,04	0,00	3.010.524,36	88.125,38	78.654,46	13.829,15	31.672.813,40	
1.1.1.1.3.	0201/020202	1	2002	1					4.646.678,10	288.377,97	468.492,85	468.492,85	0,00	473.177,78	0,00	0,00	0,00	5.876.726,70	
1.1.1.1.3.	0201/020218	2	2002	2					7.952.537,99	257.525,45	578.355,91	578.355,91	0,00	638.355,91	0,00	0,00	0,00	9.426.775,26	
1.1.1.1.3.		3	2002	3					6.771.060,61	70.538,12	1.041.429,52	0,00	0,00	1.041.429,52	0,00	0,00	0,00	8.924.457,77	
1.1.1.1.3.	010200/020212	3	2002	3					0,00	0,00	0,00	107.090,00	0,00	0,00	0,00	0,00	0,00	0,00	
1.1.1.1.3.	010202/020212	3	2002	3					0,00	0,00	0,00	112.090,00	0,00	0,00	0,00	0,00	0,00	0,00	
1.1.1.1.3.	0201/020212	3	2002	3					0,00	0,00	0,00	198.438,05	0,00	0,00	0,00	0,00	0,00	0,00	
1.1.1.1.3.	0202/01030901	3	2002	3					0,00	0,00	0,00	174.113,43	0,00	0,00	0,00	0,00	0,00	0,00	
1.1.1.1.3.	0202/01030902	3	2002	3					0,00	0,00	0,00	305.860,00	0,00	0,00	0,00	0,00	0,00	0,00	
1.1.1.1.3.	0302/020212	3	2002	3					0,00	0,00	0,00	143.838,04	0,00	0,00	0,00	0,00	0,00	0,00	
1.1.1.1.3.	0302/020102	4	2002	7					4.811.455,11	231.367,63	757.459,86	757.459,86	0,00	757.459,86	0,00	0,00	0,00	6.557.742,46	
1.1.1.1.3.		5	2003	1					436.453,85	61.249,18	108.697,90	0,00	0,00	100.101,29	88.125,38	78.654,46	13.829,15	887.111,21	
1.1.1.1.3.	0103/030305	5	2003	1					0,00	0,00	0,00	101.699,13	0,00	0,00	0,00	0,00	0,00	0,00	
1.1.1.1.3.	0103/030307	5	2003	1					0,00	0,00	0,00	6.998,77	0,00	0,00	0,00	0,00	0,00	0,00	

ENTIDADE  
MUNICÍPIO DE ALMADA

PLANO DE ACTIVIDADES MUNICIPAIS

DOTAÇÕES INICIAIS  
ANO 2010

OBJETIVO	CÓDIGO DA CLASSIFICAÇÃO ECONÓMICA	CÓDIGO/ANO/TIPO/NUM. DO PROJECTO		DESCRIÇÃO	FORMA DE REALIZAÇÃO	FONTE DE FINANCIAMENTO	RESPONSAVEL	DATAS		REALIZADO		DESPESAS DE INVESTIMENTO (PREVISÃO)					TOTAL PREVISTO	Obs.							
		ACCÃO	ANO					TIPO	NUM. DO PROJECTO	REALIZAÇÃO	AC	AA	FC	VEL	INICIO	FIM			PAGAM. ATÉ 1-OUT-2009	PAGAM. PREV. DE OUT-DEZ	ANO EM CURSO (FINANCIAMENTO)		ANOS SEQUENTES		
																					TOTAL	DEFINIDO	2011	2012	2013
1.1.2.				Actividades Sociais para os Trabalhadores Autárquicos							2.951.725,32	334.301,03	629.176,89	629.176,89	0,00	634.232,48	0,00	0,00	0,00	4.549.435,72					
1.1.2.	0202/020105	1	2002	4	OUTRA		DS	01-01-2002	31-12-2011		1.856.342,21	16.213,61	258.350,13	258.350,13	0,00	260.933,63	0,00	0,00	0,00	2.391.839,58					
1.1.2.		2	2002	5	OUTRA		DP	01-01-2002	31-12-2011		417.742,86	99.182,62	123.617,12	0,00	0,00	123.617,12	0,00	0,00	0,00	764.159,72					
1.1.2.	0202/02012199	2	2002	5							0,00	0,00	0,00	22.231,49	0,00	0,00	0,00	0,00	0,00						
1.1.2.	0202/020215	2	2002	5							0,00	0,00	0,00	88.123,41	0,00	0,00	0,00	0,00	0,00	0,00					
1.1.2.	0202/02022599	2	2002	5							0,00	0,00	0,00	13.262,22	0,00	0,00	0,00	0,00	0,00	0,00					
1.1.2.	0201/020107	3	2004	22	OUTRA		DA	01-01-2004	31-12-2011		677.640,25	218.904,80	247.209,64	247.209,64	0,00	249.681,73	0,00	0,00	0,00	1.393.436,42					
2											11.616.813,35	1.557.732,25	6.841.231,04	6.841.231,04	0,00	4.661.386,14	30.000,00	0,00	0,00	24.707.162,78					
2.1.											6.270.094,88	794.824,33	2.841.631,72	2.841.631,72	0,00	2.553.645,64	0,00	0,00	0,00	12.460.196,57					
2.1.1.											130.994,27	28.926,80	384.816,88	384.816,88	0,00	67.229,40	0,00	0,00	0,00	611.967,35					
2.1.1.2.											130.994,27	28.926,80	384.816,88	384.816,88	0,00	67.229,40	0,00	0,00	0,00	611.967,35					
2.1.1.2.		8	2004	4	CONSERVAÇÃO E MANUTENÇÃO DE EDIFÍCIOS ESCOLARES E L. ADM. DIR.		DERE	01-01-2004	31-12-2011		130.994,27	28.926,80	66.563,76	0,00	0,00	67.229,40	0,00	0,00	0,00	293.714,23					
2.1.1.2.	0501/02012199	8	2004	4							0,00	0,00	0,00	44.775,40	0,00	0,00	0,00	0,00	0,00						
2.1.1.2.	0501/020203	8	2004	4							0,00	0,00	0,00	21.788,36	0,00	0,00	0,00	0,00	0,00	0,00					
2.1.1.2.	010200/04050103	13	2010	2	DESCENTRALIZAÇÃO DE COMPETÊNCIAS DE EDUCAÇÃO NAS J. OUTRA		DF	01-01-2010	31-12-2010		0,00	0,00	318.253,12	318.253,12	0,00	0,00	0,00	0,00	0,00	318.253,12					
2.1.2.											6.139.100,61	765.897,53	2.456.814,84	2.456.814,84	0,00	2.486.416,24	0,00	0,00	0,00	11.848.229,22					
2.1.2.2.											6.139.100,61	765.897,53	2.456.814,84	2.456.814,84	0,00	2.486.416,24	0,00	0,00	0,00	11.848.229,22					
2.1.2.2.	0501/02022503	1	2004	21	APOIO ALIMENTAR		DE	01-01-2004	31-12-2011		5.098.508,59	374.104,82	1.606.759,84	1.606.759,84	0,00	1.630.861,24	0,00	0,00	0,00	8.710.234,49					
2.1.2.2.	0501/050701	2	2007	2	ALARGAMENTO DE HORÁRIO PRÉ-ESCOLAR		OUTRA	02-01-2007	31-12-2011		278.180,91	266.021,94	349.570,00	349.570,00	0,00	353.065,00	0,00	0,00	0,00	1.246.837,85					
2.1.2.2.	0501/04070102	3	2007	3	ACTIVIDADES DE ENRIQUECIMENTO CURRICULAR		OUTRA	02-01-2007	31-12-2011		393.265,48	70.770,00	200.485,00	200.485,00	0,00	202.490,00	0,00	0,00	0,00	867.010,48					
2.1.2.2.	0501/020210	4	2008	1	TRANSPORTE ESCOLAR		DE	01-01-2008	31-12-2011		369.145,63	55.000,77	300.000,00	300.000,00	0,00	300.000,00	0,00	0,00	0,00	1.024.146,40					
2.3.											0,00	0,00	1.392.867,29	1.392.867,29	0,00	0,00	0,00	0,00	0,00	1.392.867,29					
2.3.2.											0,00	0,00	1.392.867,29	1.392.867,29	0,00	0,00	0,00	0,00	0,00	1.392.867,29					
2.3.2.2.											0,00	0,00	1.392.867,29	1.392.867,29	0,00	0,00	0,00	0,00	0,00	1.392.867,29					
2.3.2.2.	010200/04050103	3	2010	3	DESCENTRALIZAÇÃO DE COMPETÊNCIAS NAS JF-APOIO SOCIAL		OUTRA	DF	01-01-2010	31-12-2010	0,00	0,00	1.392.867,29	1.392.867,29	0,00	0,00	0,00	0,00	0,00	1.392.867,29					
2.4.											3.798.151,48	326.986,12	1.356.574,21	1.356.574,21	0,00	936.622,50	30.000,00	0,00	0,00	6.448.334,31					
2.4.1.											227.349,93	11.489,93	73.929,82	73.929,82	0,00	74.447,12	0,00	0,00	0,00	387.216,80					
2.4.1.2.											227.349,93	11.489,93	73.929,82	73.929,82	0,00	74.447,12	0,00	0,00	0,00	387.216,80					
2.4.1.2.	0304/020203	6	2004	5	CONSERVAÇÃO E MANUTENÇÃO DO PARQUE HABITACIONAL		ADM. DIR.	DH	01-01-2004	31-12-2011	221.411,85	8.698,73	51.729,82	51.729,82	0,00	52.247,12	0,00	0,00	0,00	334.087,52					
2.4.1.2.	0304/020220	1	2008	2	COMISSÃO ARBITRAL MUNICIPAL		OUTRA	DMOVU	01-01-2008	31-12-2011	5.938,08	2.791,20	22.200,00	22.200,00	0,00	22.200,00	0,00	0,00	0,00	53.129,28					
2.4.2.											5.328,00	67.672,00	218.570,00	218.570,00	0,00	122.500,00	30.000,00	0,00	0,00	444.070,00					
2.4.2.5.											5.328,00	67.672,00	218.570,00	218.570,00	0,00	122.500,00	30.000,00	0,00	0,00	444.070,00					
2.4.2.5.		8	2008								5.328,00	24.672,00	148.570,00	148.570,00	0,00	32.500,00	0,00	0,00	0,00	211.070,00					
2.4.2.5.	010200/020214	804	2008	6	ALMADA POENTE-REGENERAÇÃO PARA UMA NOVA CENTRALIDADE		OUTRA				0,00	20.000,00	83.570,00	83.570,00	0,00	0,00	0,00	0,00	0,00	103.570,00	1				
2.4.2.5.		805	2008	7	APOIO À FIXAÇÃO DE ACTIVIDADES ECONÓMICAS		OUTRA				5.328,00	4.672,00	65.000,00	0,00	0,00	32.500,00	0,00	0,00	0,00	107.500,00	1				
2.4.2.5.	010200/020214	805	2008	7	GABINETE TÉCNICO LOCAL		OUTRA				0,00	0,00	0,00	30.000,00	0,00	0,00	0,00	0,00	0,00	0,00	1				
2.4.2.5.	010200/020217	805	2008	7							0,00	0,00	0,00	7.000,00	0,00	0,00	0,00	0,00	0,00	0,00	1				
2.4.2.5.	010200/020220	805	2008	7							0,00	0,00	0,00	28.000,00	0,00	0,00	0,00	0,00	0,00	0,00	1				
2.4.2.5.		9	2008								0,00	43.000,00	40.000,00	40.000,00	0,00	60.000,00	0,00	0,00	0,00	143.000,00					
2.4.2.5.		906	2008	8	REVITALIZAÇÃO ALMADA VELHA-GINJAL		OUTRA				0,00	43.000,00	40.000,00	40.000,00	0,00	60.000,00	0,00	0,00	0,00	143.000,00	1				
2.4.2.5.	010200/020217	906	2008	8	GABINETE TÉCNICO LOCAL		OUTRA				0,00	43.000,00	40.000,00	40.000,00	0,00	60.000,00	0,00	0,00	0,00	143.000,00	1				
2.4.2.5.		906	2008	8							0,00	0,00	0,00	10.000,00	0,00	0,00	0,00	0,00	0,00	0,00	1				

ENTIDADE  
MUNICÍPIO DE ALMADA

PLANO DE ACTIVIDADES MUNICIPAIS

DOTAÇÕES INICIAIS  
ANO 2010

OBJECTIVO	CÓDIGO DA CLASSIFICAÇÃO ECONÓMICA	CÓDIGO/ANO/TIPO/ NUM. DO PROJECTO ACCÇÃO	DESCRIÇÃO	FORMA DE REALIZAÇÃO	PONTE DE FINANCIAMENTO			RESPONSÁVEL	DATAS		REALIZADO		DESPESAS DE INVESTIMENTO (PREVISÃO)						TOTAL			
					AC	AA	FC		INICIO	FIM	PAGAM. ATÉ 1-OUT-2009	PAGAM. PREV. DE OUT-DEZ	ANO EM CURSO (FINANCIAMENTO)		ANOS SEQUENTES				PREVISTO	Obs.		
													TOTAL	DEFINIDO	2011	2012	2013	OUTROS				
2.4.2.5.	010200/020220	906 2008 8									0,00	0,00	0,00	30.000,00	0,00	0,00	0,00	0,00	0,00	0,00	0,00	1
2.4.2.5.		12 2010	ALMADA VELHA - DE NOVO CENTRO								0,00	0,00	30.000,00	30.000,00	0,00	30.000,00	30.000,00	0,00	0,00	0,00	90.000,00	
2.4.2.5.		1205 2010 1	ASSISTÊNCIA TÉCNICA	OUTRA			DPPDL	01-01-2010	31-12-2010		0,00	0,00	30.000,00	0,00	0,00	30.000,00	30.000,00	0,00	0,00	0,00	90.000,00	1
2.4.2.5.	010200/020214	1205 2010 1									0,00	0,00	0,00	10.000,00	0,00	0,00	0,00	0,00	0,00	0,00	0,00	1
2.4.2.5.	010200/020217	1205 2010 1									0,00	0,00	0,00	10.000,00	0,00	0,00	0,00	0,00	0,00	0,00	0,00	1
2.4.2.5.	010200/020220	1205 2010 1									0,00	0,00	0,00	10.000,00	0,00	0,00	0,00	0,00	0,00	0,00	0,00	1
2.4.5.			RESÍDUOS SÓLIDOS								0,00	0,00	306.722,53	306.722,53	0,00	0,00	0,00	0,00	0,00	0,00	306.722,53	
2.4.5.1.			Remoção dos Resíduos e Limpeza Pública								0,00	0,00	306.722,53	306.722,53	0,00	0,00	0,00	0,00	0,00	0,00	306.722,53	
2.4.5.1.	010200/04050103	5 2010 4	DESCENTRALIZAÇÃO DE COMPETÊNCIAS DE LIMPEZA NAS JF	OUTRA			DF	01-01-2010	31-12-2010		0,00	0,00	306.722,53	306.722,53	0,00	0,00	0,00	0,00	0,00	0,00	306.722,53	
2.4.6.			PROTECÇÃO DO MEIO AMBIENTE E CONSERVAÇÃO DA NATUREZA								3.565.473,55	247.824,19	757.351,86	757.351,86	0,00	739.675,38	0,00	0,00	0,00	0,00	5.310.324,98	
2.4.6.1.			Promoção da Sustentabilidade Ambiental e Energética								0,00	10.000,00	25.000,00	25.000,00	0,00	0,00	0,00	0,00	0,00	0,00	35.000,00	
2.4.6.1.	010205/020220	8 2009 3	CERTIFICAÇÃO ENERGÉTICA DE EDIFÍCIOS	OUTRA			DEGAS	02-01-2009	31-12-2010		0,00	10.000,00	25.000,00	25.000,00	0,00	0,00	0,00	0,00	0,00	0,00	35.000,00	
2.4.6.3.			Outras Actividades								3.565.473,55	237.824,19	732.351,86	732.351,86	0,00	739.675,38	0,00	0,00	0,00	0,00	5.275.324,98	
2.4.6.3.	0302/020220	5 2004 20	SERVIÇOS DE LIMPEZA PÚBLICA	OUTRA			DS	01-01-2004	31-12-2011		3.565.473,55	237.824,19	732.351,86	732.351,86	0,00	739.675,38	0,00	0,00	0,00	0,00	5.275.324,98	
2.5.			SERVIÇOS CULTURAIS, RECREATIVOS E RELIGIOSOS								1.548.566,99	435.921,80	1.250.157,82	1.250.157,82	0,00	1.171.118,00	0,00	0,00	0,00	0,00	4.405.764,63	
2.5.1.			CULTURA								372.166,28	92.173,14	144.381,00	144.381,00	0,00	143.050,00	0,00	0,00	0,00	0,00	751.770,42	
2.5.1.2.			Conserv.,Manut.,Equip.e Espólio de Inst. Culturais								372.166,28	92.173,14	68.881,00	68.881,00	0,00	67.550,00	0,00	0,00	0,00	0,00	600.770,42	
2.5.1.2.		4 2004 6	CONSERVAÇÃO E MANUTENÇÃO DE INSTALAÇÕES CULTURAIS	ADM. DIR.			DEC	01-01-2004	31-12-2011		288.448,88	37.106,38	66.881,00	0,00	0,00	67.550,00	0,00	0,00	0,00	0,00	459.986,26	
2.5.1.2.	0502/02012199	4 2004 6									0,00	0,00	0,00	3.344,00	0,00	0,00	0,00	0,00	0,00	0,00	0,00	
2.5.1.2.	0502/020203	4 2004 6									0,00	0,00	0,00	63.537,00	0,00	0,00	0,00	0,00	0,00	0,00	0,00	
2.5.1.2.		5 2005 1	PROMOÇÃO DE LEITURA EM BIBLIOTECAS PÚBLICAS	OUTRA			DB	01-01-2005	31-12-2009		47.215,11	5.854,13	0,00	0,00	0,00	0,00	0,00	0,00	0,00	0,00	53.069,24	
2.5.1.2.	0502/020220	6 2009 1	ESPAÇOS E POSTOS INTERNET	OUTRA			DB	02-01-2009	31-12-2010		36.502,29	49.212,63	2.000,00	2.000,00	0,00	0,00	0,00	0,00	0,00	0,00	87.714,92	
2.5.1.3.			Actividades Culturais								0,00	0,00	75.500,00	75.500,00	0,00	75.500,00	0,00	0,00	0,00	0,00	151.000,00	
2.5.1.3.	0504/02022599	1 2010 6	PROJECTOS/ACTIVIDADES SOCIOCULTURAIS	OUTRA			DASC	02-01-2010	31-12-2011		0,00	0,00	75.500,00	75.500,00	0,00	75.500,00	0,00	0,00	0,00	0,00	151.000,00	
2.5.2.			DESPORTO, RECREIO E LAZER								1.176.400,71	343.748,66	1.105.776,82	1.105.776,82	0,00	1.028.068,00	0,00	0,00	0,00	0,00	3.653.994,19	
2.5.2.3.			Conserv.,Manut.,Aquis. Equip. p/ Inst. Desportivas								1.176.400,71	343.748,66	1.105.776,82	1.105.776,82	0,00	1.028.068,00	0,00	0,00	0,00	0,00	3.653.994,19	
2.5.2.3.		4 2004 7	CONSERVAÇÃO E MANUTENÇÃO DE ESPAÇOS DESPORTIVOS	ADM. DIR.			DID	01-01-2004	31-12-2011		684.168,38	38.777,51	187.008,00	0,00	0,00	188.878,00	0,00	0,00	0,00	0,00	1.098.831,89	
2.5.2.3.	0503/02012199	4 2004 7									0,00	0,00	0,00	92.005,00	0,00	0,00	0,00	0,00	0,00	0,00	0,00	
2.5.2.3.	0503/020203	4 2004 7									0,00	0,00	0,00	95.003,00	0,00	0,00	0,00	0,00	0,00	0,00	0,00	
2.5.2.3.		5 2009 2	GESTÃO E CONSERVAÇÃO DE ESPAÇOS DESPORTIVOS	OUTRA			DID	02-01-2009	31-12-2011		492.232,33	304.971,15	830.880,00	0,00	0,00	839.190,00	0,00	0,00	0,00	0,00	2.467.273,48	
2.5.2.3.	0303/020219	5 2009 2									0,00	0,00	0,00	102.490,00	0,00	0,00	0,00	0,00	0,00	0,00	0,00	
2.5.2.3.	0503/02022599	5 2009 2									0,00	0,00	0,00	728.390,00	0,00	0,00	0,00	0,00	0,00	0,00	0,00	
2.5.2.3.	010200/04050103	7 2010 5	DESCENTRALIZAÇÃO DE COMPETÊNCIAS NAS JF- CONSERVAÇÃO	OUTRA			DF	01-01-2010	31-12-2010		0,00	0,00	87.888,82	87.888,82	0,00	0,00	0,00	0,00	0,00	0,00	87.888,82	
3			FUNÇÕES ECONÓMICAS								0,00	0,00	228.918,96	228.918,96	0,00	20.000,00	20.000,00	0,00	0,00	0,00	268.918,96	
3.4.			COMÉRCIO E TURISMO								0,00	0,00	228.918,96	228.918,96	0,00	20.000,00	20.000,00	0,00	0,00	0,00	268.918,96	
3.4.1.			MERCADOS E FEIRAS								0,00	0,00	158.918,96	158.918,96	0,00	0,00	0,00	0,00	0,00	0,00	158.918,96	
3.4.1.	010200/04050103	7 2010 7	DESCENTRALIZAÇÃO DE COMPETÊNCIAS NAS JF-MERCADOS	OUTRA			DF	02-01-2010	31-12-2010		0,00	0,00	158.918,96	158.918,96	0,00	0,00	0,00	0,00	0,00	0,00	158.918,96	
3.4.2.			TURISMO								0,00	0,00	70.000,00	70.000,00	0,00	20.000,00	20.000,00	0,00	0,00	0,00	110.000,00	
3.4.2.2.			Competitividade e Inovação Urbana								0,00	0,00	70.000,00	70.000,00	0,00	20.000,00	20.000,00	0,00	0,00	0,00	110.000,00	

# CAPÍTULO 1

## OPÇÕES DO PLANO

### MAPA DO PLANO DE ACTIVIDADES MUNICIPAL

Início

ENTIDADE  
MUNICÍPIO DE ALMADA

#### PLANO DE ACTIVIDADES MUNICIPAIS

DOTAÇÕES INICIAIS  
ANO 2010

OBJECTIVO	CÓDIGO DA CLASSIFICAÇÃO ECONÓMICA	CÓDIGO/ANO/TIPO/ NUM. DO PROJECTO ACÇÃO		DESCRIÇÃO	FORMA DE REALIZAÇÃO	FONTE DE FINANCIAMENTO			RESPONSÁVEL	DATAS		REALIZADO		DESPESAS DE INVESTIMENTO (PREVISÃO)						TOTAL PREVISITO	Obs.	
														ANO EM CURSO (FINANCIAMENTO)		ANOS SEGUINTE						
														PAGAM. ATÉ 1-OUT-2009	PAGAM. PREV. DE OUT-DEZ	TOTAL	DEFINIDO	NÃO DEFINIDO	2011			2012
3.4.2.2.		10	2009	ALMADA-LABORATÓRIO DE IDEIAS								0,00	0,00	70.000,00	70.000,00	0,00	20.000,00	20.000,00	0,00	0,00	110.000,00	
3.4.2.2.	010200/020220	1003	2009	4 TERRITÓRIOS CRIATIVOS E REVITALIZAÇÃO URBANA	OUTRA				DPPDL	01-01-2009	31-12-2012	0,00	0,00	20.000,00	20.000,00	0,00	20.000,00	20.000,00	0,00	0,00	60.000,00	1
3.4.2.2.	010200/020220	1004	2009	5 FEIRA DE OBJECTOS INOVADORES	OUTRA				DPPDL	02-01-2009	31-12-2010	0,00	0,00	50.000,00	50.000,00	0,00	0,00	0,00	0,00	0,00	50.000,00	1
<b>Total Geral</b>												<b>48.647.993,98</b>	<b>4.134.901,66</b>	<b>13.075.830,67</b>	<b>13.075.830,67</b>	<b>0,00</b>	<b>10.536.708,88</b>	<b>155.125,38</b>	<b>95.654,46</b>	<b>13.829,15</b>	<b>76.660.044,18</b>	

1-QREN-candidatura aprovada

2-QREN-candidatura submetida

3-Ministério da Educação - Programa de Expansão Pré escolar - aprovada

4-Protocolo com APL

**AL+**

**CAPÍTULO 1**  
**OPÇÕES DO PLANO**

**Almada +**

Sustentável  
Solidária  
Eco-Eficiente

---

**Mapa do Plano Plurianual de Investimentos**

CAPÍTULO 1

OPÇÕES DO PLANO

MAPA DO PLANO PLURIANUAL DE INVESTIMENTOS

ENTIDADE  
MUNICÍPIO DE ALMADA

PLANO PLURIANUAL DE INVESTIMENTOS

Dotações Pontuais  
2010

OBJECTIVO	CODIGO DA CLASSIFICAÇÃO ECONÓMICA	CODIGO/ANO/TIPO/ NUM. DO PROJECTO ACCÇÃO	DESCRIÇÃO	FORMA DE REALIZAÇÃO	FUNTE DE FINANCIAM ENTO AC AA FC	RESPONSA VEL	DATAS		REALIZADO		DESPESAS DE INVESTIMENTO (PREVISÃO)				TOTAL				
							INICIO	FIM	PAGAM. ATE I-OUT-2009	PAGAM. PREV. DE OUT-DEZ	ANO EM CURSO (FINANCIAMENTO)		ANOS SEQUITES		PREVISTO	Out			
											TOTAL	DEFINIDO	2011	2012			2013	OUTROS	
1			<b>FUNÇÕES GERAIS</b>						30.048.469,61	3.227.822,34	2.770.713,61	2.770.713,61	0,00	2.288.692,11	967.384,03	868.022,22	100.000,00	40.271.103,97	
1.1.			SERVÇOS GERAIS DE ADMINISTRAÇÃO PÚBLICA						27.714.232,64	3.008.315,80	2.456.434,61	2.456.434,61	0,00	2.281.192,11	967.384,03	868.022,22	100.000,00	37.395.581,41	
1.1.1.			ADMINISTRAÇÃO GERAL						27.714.232,64	3.008.315,80	2.456.434,61	2.456.434,61	0,00	2.281.192,11	967.384,03	868.022,22	100.000,00	37.395.581,41	
1.1.1.1.			Aquis., Const., Conserv. e Rep. de Edif. Municip.						10.525.673,58	623.082,83	163.070,00	163.070,00	0,00	158.070,00	0,00	0,00	0,00	11.469.876,41	
1.1.1.1.1.	01020007010307	1	2002	1		OA	01-01-2002	31-12-2011	2.440.594,17	160.187,19	108.070,00	108.070,00	0,00	108.070,00	0,00	0,00	0,00	2.816.921,36	
1.1.1.1.2.	01020007010301	2	2002	2		EMPREITADA	01-01-2002	31-12-2010	1.237.067,01	411.895,64	5.000,00	5.000,00	0,00	0,00	0,00	0,00	0,00	1.653.962,65	
1.1.1.1.3.	0303070103010D	4	2002	3		OUTRA	01-01-2002	31-12-2011	5.956.082,40	51.000,00	50.000,00	50.000,00	0,00	50.000,00	0,00	0,00	0,00	6.107.082,40	
1.1.1.1.4.		15	2008	20		OUTRA	29-09-2008		891.930,00	0,00	0,00	0,00	0,00	0,00	0,00	0,00	0,00	891.930,00	
1.1.1.2.			Ag. e Rep Máquinas, Viaturas e Outros Equipamentos						17.188.559,06	2.385.232,97	2.293.364,61	2.293.364,61	0,00	2.123.122,11	967.384,03	868.022,22	100.000,00	25.925.685,80	
1.1.1.2.1.			AQUISIÇÃO DE EQUIPAMENTO						7.387.338,14	774.018,43	1.464.019,61	1.464.019,61	0,00	1.333.777,11	967.384,03	868.022,22	100.000,00	12.804.559,54	
1.1.1.2.2.	03020701100D	107	2002	8		OUTRA	01-01-2002	31-12-2011	131.642,11	13.713,57	5.000,00	5.000,00	0,00	5.000,00	0,00	0,00	0,00	155.355,68	
1.1.1.2.3.	03030701100D	110	2002	10		OUTRA	01-01-2002	31-12-2011	129.611,81	316,71	5.000,00	5.000,00	0,00	5.000,00	0,00	0,00	0,00	139.928,52	
1.1.1.2.4.	02010701100D	111	2002	11		OUTRA	01-01-2002	31-12-2011	18.257,92	3.042,00	2.500,00	2.500,00	0,00	2.500,00	0,00	0,00	0,00	26.299,92	
1.1.1.2.5.	02010701100D	112	2002	12		OUTRA	01-01-2002	31-12-2011	39.580,15	60.023,00	5.000,00	5.000,00	0,00	5.000,00	0,00	0,00	0,00	109.603,15	
1.1.1.2.6.		116	2002	15		OUTRA	01-01-2002	31-12-2014	5.524.669,84	275.565,16	1.271.939,93	0,00	0,00	1.441.697,43	967.384,03	868.022,22	100.000,00	10.149.278,61	
1.1.1.2.7.	0201070205	116	2002	15					0,00	0,00	0,00	1.147.366,76	0,00	0,00	0,00	0,00	0,00	1.147.366,76	
1.1.1.2.8.	0201070207	116	2002	15					0,00	0,00	0,00	124.573,17	0,00	0,00	0,00	0,00	0,00	124.573,17	
1.1.1.2.9.	0102000701099D	117	2002	16		OUTRA	01-01-2002	31-12-2011	1.101.471,19	228.850,03	99.760,00	99.760,00	0,00	99.760,00	0,00	0,00	0,00	1.529.841,22	
1.1.1.2.10.	02030701070D	118	2002	17		OUTRA	01-01-2002	31-12-2011	442.105,12	192.507,96	74.819,68	74.819,68	0,00	74.819,68	0,00	0,00	0,00	784.253,44	
1.1.1.2.11.	02030701070D	4	2002	19		OUTRA	01-01-2002	31-12-2012	6.516.781,55	502.876,73	586.381,00	586.381,00	0,00	586.381,00	0,00	0,00	0,00	8.192.420,28	
1.1.1.2.12.		5	2002						2.410.585,61	245.085,11	202.964,00	202.964,00	0,00	202.964,00	0,00	0,00	0,00	3.061.598,72	
1.1.1.2.13.	03020701066D	501	2002	20		OUTRA	01-01-2002	31-12-2011	1.966.084,77	220.896,84	187.105,00	187.105,00	0,00	187.105,00	0,00	0,00	0,00	2.561.191,61	
1.1.1.2.14.	03020701100D	502	2002	21		OUTRA	01-01-2002	31-12-2011	444.500,84	24.188,27	15.859,00	15.859,00	0,00	15.859,00	0,00	0,00	0,00	500.407,11	
1.1.1.2.15.	0102000701099D	1	2008	1		OUTRA	01-01-2008	31-12-2010	870.949,76	275.538,70	5.000,00	5.000,00	0,00	0,00	0,00	0,00	0,00	1.151.488,46	
1.1.1.2.16.		11	2008						2.904,00	587.714,00	35.000,00	35.000,00	0,00	0,00	0,00	0,00	0,00	625.618,00	
1.1.1.2.17.		1101	2008	14		OUTRA	29-09-2008	31-12-2010	2.700,00	40.836,00	10.000,00	10.000,00	0,00	0,00	0,00	0,00	0,00	53.536,00	
1.1.1.2.18.	0102000701070D	1101	2008	14					0,00	0,00	0,00	5.000,00	0,00	0,00	0,00	0,00	0,00	5.000,00	
1.1.1.2.19.	0102000701080D	1101	2008	14					0,00	0,00	0,00	5.000,00	0,00	0,00	0,00	0,00	0,00	5.000,00	
1.1.1.2.20.		1102	2008	15		OUTRA	29-09-2008	31-12-2010	204,00	275.596,00	10.000,00	0,00	0,00	0,00	0,00	0,00	0,00	285.800,00	
1.1.1.2.21.	0102000701070D	1102	2008	15					0,00	0,00	0,00	5.000,00	0,00	0,00	0,00	0,00	0,00	5.000,00	
1.1.1.2.22.	0102000701080D	1102	2008	15					0,00	0,00	0,00	5.000,00	0,00	0,00	0,00	0,00	0,00	5.000,00	
1.1.1.2.23.		1103	2008	16		OUTRA	29-09-2008	31-12-2010	0,00	271.282,00	15.000,00	0,00	0,00	0,00	0,00	0,00	0,00	286.282,00	
1.1.1.2.24.	0102000701070D	1103	2008	16					0,00	0,00	0,00	5.000,00	0,00	0,00	0,00	0,00	0,00	5.000,00	
1.1.1.2.25.	0102000701080D	1103	2008	16					0,00	0,00	0,00	5.000,00	0,00	0,00	0,00	0,00	0,00	5.000,00	
1.1.1.2.26.	0102000701100D	1103	2008	16					0,00	0,00	0,00	5.000,00	0,00	0,00	0,00	0,00	0,00	5.000,00	
1.2.			<b>SEGURANÇA E ORDEM PÚBLICA</b>						2.334.236,97	219.506,54	314.279,00	314.279,00	0,00	7.500,00	0,00	0,00	0,00	2.875.522,51	
1.2.1.			PROTECÇÃO CIVIL E LUTA CONTRA INCÉNDIOS						2.334.236,97	219.506,54	314.279,00	314.279,00	0,00	7.500,00	0,00	0,00	0,00	0,00	2.875.522,51
1.2.1.1.	0102020701150D	1	2002	22		OUTRA	01-01-2002	31-12-2011	39.769,32	37.500,00	7.500,00	7.500,00	0,00	7.500,00	0,00	0,00	0,00	92.269,32	
1.2.1.2.		3	2002	13		OUTRA	01-01-2002	31-12-2010	2.294.467,65	182.006,54	306.779,00	0,00	0,00	0,00	0,00	0,00	0,00	2.783.253,19	
1.2.1.3.	0102020701100D	3	2002	13					0,00	0,00	0,00	7.500,00	0,00	0,00	0,00	0,00	0,00	7.500,00	
1.2.1.4.	010202080701	3	2002	13					0,00	0,00	0,00	290.279,00	0,00	0,00	0,00	0,00	0,00	290.279,00	
1.3.			<b>FUNÇÕES SOCIAIS</b>						82.143.657,40	14.199.041,06	18.174.838,56	18.174.838,56	0,00	12.327.993,29	2.085.888,00	355.888,00	0,00	120.287.306,31	



# CAPÍTULO 1 OPÇÕES DO PLANO

## MAPA DO PLANO PLURIANUAL DE INVESTIMENTOS

ENTIDADE  
MUNICÍPIO DE ALEXANDRIA

### PLANO PLURIANUAL DE INVESTIMENTOS

OUTROS ENUNCIADOS  
2010

OBJECTIVO	CÓDIGO DA CLASSIFICAÇÃO ECONÓMICA	CÓDIGO/ANO/TIPO/NUM. DO PROJECTO ACCÇÃO	DESCRIÇÃO	FORMA DE REALIZAÇÃO	FONTE DE FINANCIAMENTO	RESPONSÁVEL	DATAS		REALIZADO		DESPESAS DE INVESTIMENTO (PREVISÃO)					TOTAL PREVISIVO	Obr.		
							INICIO	FIM	PAGAM. ATE 1-OUT-2009	PAGAM. PREV. DE OUT-DEZ	ANO EM CURSO/ FINANCIAMENTO(S)			OUTROS					
											TOTAL	DEFINIDO	NAO DEFINIDO		2011			2012	2013
2.1.			<b>EDUCAÇÃO</b>						19.357.292,74	5.796.163,93	4.376.314,73	-4.376.314,73	0,00	2.642.971,98	500.000,00	0,00	0,00	32.672.743,38	
2.1.1.			<b>ENSINO NÃO SUPERIOR</b>						19.357.292,74	5.796.163,93	4.376.314,73	-4.376.314,73	0,00	2.642.971,98	500.000,00	0,00	0,00	32.672.743,38	
2.1.1.1.			<b>Ensino Pré-Escolar</b>						1.668.926,63	313.616,99	1.920.272,00	1.920.272,00	0,00	0,00	0,00	0,00	0,00	3.902.815,62	
2.1.1.1.1.		2	2007	EQUIPAMENTOS DE INFÂNCIA DA CMA					1.628.546,63	170.316,99	2.000,00	2.000,00	0,00	0,00	0,00	0,00	0,00	1.800.863,62	
2.1.1.1.1.1.	01020007010304	201	2007	9 OBRA	EMPREITADA	DS	02-01-2007	31-12-2010	1.553.581,30	95.282,32	1.000,00	1.000,00	0,00	0,00	0,00	0,00	0,00	1.649.863,62	
2.1.1.1.1.2.	01020007010304	202	2007	10 EQUIPAMENTO	OUTRA	DS	02-01-2007	31-12-2010	74.965,33	75.034,67	1.000,00	1.000,00	0,00	0,00	0,00	0,00	0,00	151.000,00	
2.1.1.1.1.3.		3	2009	CONSTRUÇÃO DE JARDINS DE INFÂNCIA NAS EBI					40.380,00	143.300,00	1.918.272,00	1.918.272,00	0,00	0,00	0,00	0,00	0,00	2.101.952,00	3
2.1.1.1.1.3.1.	0501070103050D	301	2009	5 II NA EBI FEIJÓ N.º1	EMPREITADA	36 DERE	02-01-2009	31-12-2010	13.200,00	30.960,00	396.559,00	396.559,00	0,00	0,00	0,00	0,00	0,00	440.719,00	3
2.1.1.1.1.3.2.	0501070103050D	302	2009	6 II NA EBI LARANJEIRO N.º2	EMPREITADA	35 DERE	02-01-2009	31-12-2010	17.340,00	24.100,00	429.734,00	429.734,00	0,00	0,00	0,00	0,00	0,00	471.174,00	3
2.1.1.1.1.3.3.	0501070103050D	303	2009	7 II NA EBI LARANJEIRO N.º3	EMPREITADA	30 DERE	02-01-2009	31-12-2010	9.840,00	23.369,00	538.121,00	538.121,00	0,00	0,00	0,00	0,00	0,00	571.330,00	3
2.1.1.1.1.3.4.	0501070103050D	304	2009	8 II NA EBI CATAVENTOS DA PAZ	EMPREITADA	36 DERE	02-01-2009	31-12-2010	0,00	64.871,00	553.858,00	553.858,00	0,00	0,00	0,00	0,00	0,00	618.729,00	3
2.1.1.2.			<b>Ensino Básico e Secundário</b>						17.688.366,11	5.482.546,94	2.456.042,73	2.456.042,73	0,00	2.642.971,98	500.000,00	0,00	0,00	28.769.927,76	
2.1.1.2.1.	05010701150D	3	2002	29 AQUISIÇÃO DE EQUIPAMENTO ESCOLAR	OUTRA	DERE	01-01-2002	31-12-2011	1.417.667,04	190.543,99	84.212,00	84.212,00	0,00	84.212,00	0,00	0,00	0,00	1.776.635,03	
2.1.1.2.2.	0501070103050D	5	2002	30 AMPLIAÇÃO DA REDE ESCOLAR	OUTRA	DERE	01-01-2002	31-12-2010	5.336.425,46	155.970,56	500.000,00	500.000,00	0,00	0,00	0,00	0,00	0,00	5.992.396,02	
2.1.1.2.3.		2	2003	EDIFÍCIOS ESCOLARES E LOGRADOUROS					5.035.786,25	700.241,72	1.258.759,98	1.258.759,98	0,00	1.258.759,98	0,00	0,00	0,00	8.253.542,93	
2.1.1.2.3.1.	0501070103050D	201	2003	1 GRANDES REPARAÇÕES EM EDIFÍCIOS ESCOLARES E LOGRADOUROS	EMPREITADA	DERE	01-01-2003	31-12-2011	3.739.554,88	360.367,00	853.457,98	853.457,98	0,00	853.457,98	0,00	0,00	0,00	5.806.832,84	
2.1.1.2.3.2.	0501070103050D	202	2003	2 REPARAÇÕES EM EDIFÍCIOS ESCOLARES	OUTRA	DERE	01-01-2003	31-12-2011	1.296.231,37	339.874,72	405.302,00	405.302,00	0,00	405.302,00	0,00	0,00	0,00	2.446.710,09	
2.1.1.2.4.		10	2008	AMPLIAÇÃO E REQUALIFICAÇÃO DA REDE ESCOLAR					5.898.497,36	4.435.790,67	16.537,75	16.537,75	0,00	0,00	0,00	0,00	0,00	10.350.815,78	
2.1.1.2.4.1.	05010701100D	1001	2008	9 EBI/JI PRAGAL N.º2	EMPREITADA	27 DERE	29-09-2008	31-12-2010	749.261,74	1.477.519,55	4.840,00	4.840,00	0,00	0,00	0,00	0,00	0,00	2.231.621,29	1
2.1.1.2.4.1.1.	0501070103050D	1002	2008	10 EBI/JI VALE FIGUEIRA N.º1	EMPREITADA	30 DERE	29-09-2008	31-12-2010	1.943.277,71	268.906,08	3.357,75	3.357,75	0,00	0,00	0,00	0,00	0,00	2.215.541,54	1
2.1.1.2.4.1.2.	0501070103050D	1003	2008	11 EBI/JI COSTA DE CAPARICA N.º2	EMPREITADA	32 DERE	29-09-2008	31-12-2010	1.222.217,09	855.579,87	3.500,00	3.500,00	0,00	0,00	0,00	0,00	0,00	2.081.296,96	1
2.1.1.2.4.1.3.	0501070103050D	1004	2008	12 EBI/JI ALMADA N.º2	EMPREITADA	30 DERE	29-09-2008	31-12-2010	1.060.346,83	1.172.911,49	0,00	0,00	0,00	0,00	0,00	0,00	0,00	2.233.258,32	1
2.1.1.2.4.1.4.	0501070103050D	1005	2008	13 EBI/JI TRAFARIA N.º2	EMPREITADA	18 DERE	29-09-2008	31-12-2010	923.383,99	660.873,68	4.840,00	4.840,00	0,00	0,00	0,00	0,00	0,00	1.589.092,67	1
2.1.1.2.5.	05010701070D	11	2010	7 PLANO TECNOLÓGICO PARA ESCOLAS 1º CICLO	OUTRA	DE	01-01-2010	31-12-2010	0,00	0,00	396.533,00	396.533,00	0,00	0,00	0,00	0,00	0,00	396.533,00	2
2.1.1.2.6.	0501070103050D	12	2010	8 EBI/JI CHARNECA DA CAPARICA	EMPREITADA	DERE	01-01-2010	31-12-2012	0,00	0,00	200.000,00	200.000,00	0,00	1.300.000,00	500.000,00	0,00	0,00	2.000.000,00	
2.4.			<b>HABITAÇÃO E SERVIÇOS COLECTIVOS</b>						38.447.681,18	6.797.193,06	11.577.436,81	11.577.436,81	0,00	8.106.895,19	1.585.888,00	355.888,00	0,00	66.870.582,24	
2.4.1.			<b>HABITAÇÃO</b>						3.692.221,36	898.276,04	595.698,00	595.698,00	0,00	1.043.698,00	605.888,00	355.888,00	0,00	7.191.669,40	
2.4.1.1.			<b>Recuperação e Conservação Habitacional</b>						3.270.359,57	894.821,68	570.698,00	570.698,00	0,00	1.018.698,00	605.888,00	355.888,00	0,00	6.716.353,25	
2.4.1.1.1.	0304070102030D	8	2002	5 GRANDES REPARAÇÃO EM BAIRROS CAMARÁRIOS	EMPREITADA	DH	01-01-2002	31-12-2011	2.902.887,78	363.600,02	140.352,00	140.352,00	0,00	140.352,00	0,00	0,00	0,00	3.547.191,80	
2.4.1.1.2.	0304070102030D	9	2008	4 PLANO DE CONSERVAÇÃO DE BAIRROS CAMARÁRIOS	OUTRA	DH	16-04-2008	31-12-2010	367.471,79	531.221,66	2.000,00	2.000,00	0,00	0,00	0,00	0,00	0,00	900.693,45	
2.4.1.1.3.	04020701150D	10	2010	10 REABILITAÇÃO URBANA/ NÚCLEOS HISTÓRICOS (DL 307/09 de 2	OUTRA	DQU	01-01-2010	31-12-2013	0,00	0,00	100.000,00	100.000,00	0,00	500.000,00	500.000,00	500.000,00	0,00	1.000.000,00	
2.4.1.1.4.	04020701150D	11	2010	11 RECUPERAÇÃO DE IMÓVEIS AO ABRIGO DO RECRJA	OUTRA	DQU	01-01-2010	31-12-2013	0,00	0,00	55.888,00	55.888,00	0,00	55.888,00	55.888,00	55.888,00	0,00	223.552,00	
2.4.1.1.5.	0304070102030D	12	2010	19 PLANO DE CONSERVAÇÃO DE BAIRROS CAMARÁRIOS (2ª FASE)	OUTRA	DH	01-01-2010	31-12-2011	0,00	0,00	250.000,00	250.000,00	0,00	500.000,00	250.000,00	0,00	0,00	1.000.000,00	
2.4.1.1.6.	04020701150D	13	2010	23 RECLP. DE IMÓVEIS AO ABRIGO DO RECRJA (EM SUBST. DE PAR	OUTRA	DQU	01-01-2010	31-12-2011	0,00	0,00	22.458,00	22.458,00	0,00	22.458,00	0,00	0,00	0,00	44.916,00	
2.4.1.3.			<b>Espacos Exteriores Habitacionais</b>						421.861,79	3.454,36	25.000,00	25.000,00	0,00	25.000,00	0,00	0,00	0,00	475.316,15	
2.4.1.3.1.	0304070104990D	6	2002	50 DEMOLIÇÕES E RENATURALIZAÇÕES	OUTRA	DH	01-01-2002	31-12-2011	421.861,79	3.454,36	25.000,00	25.000,00	0,00	25.000,00	0,00	0,00	0,00	475.316,15	
2.4.2.			<b>ORDENAMENTO DO TERRITÓRIO</b>						12.413.262,30	3.039.563,15	7.552.751,79	7.552.751,79	0,00	4.704.150,19	980.000,00	0,00	0,00	28.689.727,43	
2.4.2.1.			<b>Planeamento Urbanístico</b>						4.365.393,84	2.242.617,85	620.789,52	620.789,52	0,00	0,00	0,00	0,00	0,00	7.228.801,21	
2.4.2.1.1.	04020701150D	2	2002	52 PLANOS	OUTRA	DEP	01-01-2002	31-12-2010	3.515.609,61	213.535,41	137.037,52	137.037,52	0,00	0,00	0,00	0,00	0,00	3.866.182,54	
2.4.2.1.2.	03010701150D	5	2002	54 PROJECTO DE COORDENAÇÃO DE SEGURANCA E SAUDE NO AN	OUTRA	DO	01-01-2002	31-12-2010	58.825,10	4.800,00	5.752,00	5.752,00	0,00	0,00	0,00	0,00	0,00	69.377,10	
2.4.2.1.3.	03010701150D	6	2005	3 PROJECTOS DIVERSOS	OUTRA	OA	01-01-2005	31-12-2010	646.659,13	1.716.282,44	173.000,00	173.000,00	0,00	0,00	0,00	0,00	0,00	2.535.941,57	
2.4.2.1.4.	0102000701150D	7	2007	11 PLANO DIRECTOR MUNICIPAL	OUTRA	DQU	02-01-2007	31-12-2010	144.300,00	164.000,00	300.000,00	300.000,00	0,00	0,00	0,00	0,00	0,00	608.300,00	

# CAPÍTULO 1 OPÇÕES DO PLANO

## MAPA DO PLANO PLURIANUAL DE INVESTIMENTOS

ENTIDADE  
MUNICÍPIO DE ALMADA

### PLANO PLURIANUAL DE INVESTIMENTOS

DETAQUES INDICIAIS  
2010

OBJECTIVO	CÓDIGO DA CLASSIFICAÇÃO ECONÓMICA	CÓDIGO/ANO/TIPO/NUM DO PROJECTO ACCÇÃO	DESCRIÇÃO	FORMA DE REALIZAÇÃO	FONTE DE FINANCIAMENTO	RESPONSÁVEL	DATAS		REALIZADO		DESPESAS DE INVESTIMENTO (PREVISÃO)							TOTAL		
							INÍCIO	FIM	PAGAM. ATE 1-OUT-2009	PAGAM. PREV. DE OUT-DEZ.	ANO EM CURSO (FINANCIAMENTO)			ANOS SEQUENTES				PREVISTO	Obr.	
											TOTAL	DEFINIDO	NÃO DEFINIDO	2011	2012	2013	OUTROS			
2.4.2.1.	04020701150D	8 2008 32	ESTUDO DE DIAGNÓSTICO E PLANO DE FORMENOR DA FONTE	OUTRA		50 DEP	02-01-2009	31-12-2010	0,00	144.000,00	5.000,00	5.000,00	0,00	0,00	0,00	0,00	0,00	0,00	149.000,00	1
2.4.2.2.			<b>Infraestruturas de Urbanização</b>							144.696,79	26.073,09	28.073,09	28.073,09	0,00	28.073,09	0,00	0,00	0,00	226.915,79	
2.4.2.2.	0401070104010D	1 2002 55	OBRAS COMPL. EM ALV. F/ EXECUÇÃO CAUÇÕES	EMPREITADA		DAU	01-01-2002	31-12-2011	144.696,79	26.073,09	28.073,09	28.073,09	0,00	28.073,09	0,00	0,00	0,00	0,00	226.915,79	
2.4.2.3.			<b>Out. Encarg. Urbanísticos(Terrenos e Outro Patrim)</b>							6.087.238,61	286.880,30	30.073,09	30.073,09	0,00	28.073,09	0,00	0,00	0,00	6.422.264,91	
2.4.2.3.	02010701010D	1 2002 58	AQUISIÇÃO DE SOLOS	OUTRA		OA	01-01-2002	31-12-2010	5.943.309,28	280.587,50	2.000,00	2.000,00	0,00	0,00	0,00	0,00	0,00	6.225.896,78		
2.4.2.3.	0401070104080D	3 2002 59	TOPONÍMA	OUTRA		DGF	01-01-2002	31-12-2011	143.929,33	6.292,80	28.073,09	28.073,09	0,00	28.073,09	0,00	0,00	0,00	206.368,13		
2.4.2.4.			<b>PRU- Programa de Reabilitação Urbana</b>							1.306.999,28	6.074,15	0,00	0,00	0,00	0,00	0,00	0,00	0,00	1.313.073,43	
2.4.2.4.			<b>RECUPERAÇÃO DO PATRIM. E REQUALIFICAÇÃO DO AMBIENTE URBANO</b>							1.306.999,28	6.074,15	0,00	0,00	0,00	0,00	0,00	0,00	0,00	1.313.073,43	
2.4.2.4.	0102000701150D	101 2002 60	ESPAÇOS EXTERIORES DE ALMADA VELHA	EMPREITADA		DQU	01-01-2002		1.306.999,28	6.074,15	0,00	0,00	0,00	0,00	0,00	0,00	0,00	0,00	1.313.073,43	
2.4.2.5.			<b>Requalificação Urbana</b>							508.933,78	477.917,85	6.873.816,27	6.873.816,27	0,00	4.648.004,19	990.000,00	0,00	0,00	13.408.672,09	
2.4.2.5.	0105090301	1 2002 80	AGÊNCIA DE DESENVOLVIMENTO LOCAL (NOVA ALMADA VELHA)	OUTRA		OA	01-01-2002	31-12-2011	174.939,89	0,00	75.000,00	75.000,00	0,00	25.000,00	0,00	0,00	0,00	274.939,89		
2.4.2.5.	0105090301	2 2002 81	AGÊNCIA DE DESENVOLVIMENTO LOCAL (ARRIBATEJO)	OUTRA		OA	01-01-2002	31-12-2011	174.939,89	25.000,00	25.000,00	25.000,00	0,00	25.000,00	0,00	0,00	0,00	249.939,89		
2.4.2.5.		5 2003 7	COMPARTICIPAÇÃO PATR. ASSOCIATIVO (MADAN PARQUE)	OUTRA		OA	01-01-2003		75.000,00	0,00	0,00	0,00	0,00	0,00	0,00	0,00	0,00	75.000,00		
2.4.2.5.		8 2008	<b>ALMADA FOENTE-REGENERAÇÃO PARA UMA NOVA CENTRALIDADE</b>							84.054,00	288.977,85	3.464.000,00	3.464.000,00	0,00	850.000,00	0,00	0,00	0,00	4.687.031,85	1
2.4.2.5.	01020007010302	801 2008 17	CONSTRUÇÃO DE PISCINA COBERTA	EMPREITADA		42 DED	02-01-2009	31-12-2011	35.400,00	54.600,00	1.910.000,00	1.910.000,00	0,00	500.000,00	0,00	0,00	0,00	2.500.000,00	1	
2.4.2.5.	01020007010302	802 2008 18	CONSTRUÇÃO DE BIBLIOTECA MUNICIPAL	EMPREITADA		42 DB	02-01-2009	31-12-2011	48.654,00	25.500,00	1.100.000,00	1.100.000,00	0,00	350.000,00	0,00	0,00	0,00	1.524.154,00	1	
2.4.2.5.	01020007010404	803 2008 19	REABILITAÇÃO DE ESPAÇOS EXTERIORES DO BAIRRO AMARELO	OUTRA		42 DQU	02-01-2009	31-12-2010	0,00	48.000,00	452.000,00	452.000,00	0,00	0,00	0,00	0,00	0,00	500.000,00	1	
2.4.2.5.	806 2009 20	806 2009 20	GABINETE TÉCNICO LOCAL	OUTRA		DPPDL	02-01-2009	31-12-2010	0,00	160.877,85	2.000,00	0,00	0,00	0,00	0,00	0,00	0,00	162.877,85	1	
2.4.2.5.	01020007010307	806 2009 20							0,00	0,00	0,00	1.500,00	0,00	0,00	0,00	0,00	0,00	0,00	1.500,00	1
2.4.2.5.	0102000701070D	806 2009 20							0,00	0,00	0,00	500,00	0,00	0,00	0,00	0,00	0,00	0,00	500,00	1
2.4.2.5.		9 2008	<b>REVITALIZAÇÃO ALMADA VELHA-GINIAL</b>							0,00	133.940,00	1.684.926,21	1.684.926,21	0,00	1.058.004,19	0,00	0,00	0,00	2.876.870,40	1
2.4.2.5.	01020007010401	901 2008 26	REQUALIFICAÇÃO DA RUA CÂNDIDO DOS REIS	OUTRA		45 DQU	02-01-2010	31-12-2011	0,00	30.000,00	236.666,64	236.666,64	0,00	348.333,36	0,00	0,00	0,00	615.000,00	1	
2.4.2.5.	01020007010401	902 2008 27	TRATAMENTO DO PASSEIO RIBEIRINHO DE CACILHAS AO OLHAR	OUTRA		45 DPPDL	02-01-2009	31-12-2010	0,00	29.940,00	352.530,40	352.530,40	0,00	0,00	0,00	0,00	0,00	382.470,40	1	
2.4.2.5.	01020007010307	903 2008 28	REABILITAÇÃO DO MUSEU NAVAL DE ALMADA	OUTRA		45 DMUSEUS	02-01-2009	31-12-2011	0,00	24.000,00	197.250,00	197.250,00	0,00	185.250,00	0,00	0,00	0,00	406.500,00	1	
2.4.2.5.	01020007010499	904 2008 29	CONSOLIDAÇÃO DA ESCARPA RIBEIRINHA	OUTRA		45 DOM	02-01-2009	31-12-2011	0,00	50.000,00	898.479,17	898.479,17	0,00	524.420,83	0,00	0,00	0,00	1.422.900,00	1	
2.4.2.5.	0402070104990D	10 2009 15	CENTRO HISTÓRICO DO MONTE DE CAPARICA	EMPREITADA		DPU	01-01-2009	31-12-2010	0,00	30.000,00	350.000,00	350.000,00	0,00	0,00	0,00	0,00	0,00	380.000,00		
2.4.2.5.	01020007010701	11 2010 26	NOVA ALMADA VELHA / PARCERIAS POLIS XXI	OUTRA		DPPDL	02-01-2010	31-12-2011	0,00	0,00	200.000,00	200.000,00	0,00	230.000,00	0,00	0,00	0,00	430.000,00		
2.4.2.5.		12 2010	<b>ALMADA VELHA - DE NOVO CENTRO</b>							0,00	0,00	720.000,00	720.000,00	0,00	2.210.000,00	980.000,00	0,00	0,00	3.910.000,00	
2.4.2.5.	1201 2010 1	1201 2010 1	CENTRO DE INTERPRETAÇÃO DE ALMADA VELHA	OUTRA		DMUSEUS	01-01-2010	31-12-2012	0,00	0,00	150.000,00	0,00	0,00	460.000,00	0,00	0,00	0,00	550.000,00	1	
2.4.2.5.	01020007010307	1201 2010 1				47			0,00	0,00	0,00	150.000,00	0,00	0,00	0,00	0,00	0,00	0,00	150.000,00	1
2.4.2.5.	0102000701150D	1201 2010 1				47			0,00	0,00	0,00	0,00	0,00	0,00	0,00	0,00	0,00	0,00	0,00	1
2.4.2.5.	01020007010307	1202 2010 2	NÚCLEO MUSEOLÓGICO/MUSEU DA MÚSICA	OUTRA		47 DMUSEUS	01-01-2010	31-12-2011	0,00	0,00	0,00	0,00	0,00	460.000,00	0,00	0,00	0,00	460.000,00	1	
2.4.2.5.	01020007010307	1203 2010 3	REABILITAÇÃO DO ANTIGO TEATRO MUNICIPAL	OUTRA		47 DEC	01-01-2010	31-12-2011	0,00	0,00	100.000,00	100.000,00	0,00	300.000,00	0,00	0,00	0,00	400.000,00	1	
2.4.2.5.	01020007010307	1204 2010 4	UNIVERSIDADE SÊNIOR DE ALMADA	OUTRA		47 DEI	01-01-2010	31-12-2012	0,00	0,00	50.000,00	50.000,00	0,00	350.000,00	600.000,00	0,00	0,00	1.000.000,00	1	
2.4.2.5.	01020007010401	1206 2010 5	QUALIFICAÇÃO DA RUA CAPITÃO LEITÃO	OUTRA		47 DQU	01-01-2010	31-12-2011	0,00	0,00	400.000,00	400.000,00	0,00	400.000,00	0,00	0,00	0,00	800.000,00	1	
2.4.2.5.	01020007010307	1207 2010 6	QUARTEIRÃO DAS ARTES	OUTRA		47 DPPDL	01-01-2010	31-12-2012	0,00	0,00	20.000,00	20.000,00	0,00	300.000,00	380.000,00	0,00	0,00	700.000,00	1	
2.4.2.5.		13 2010 30	<b>CENTRO DE INTERPRETAÇÃO ARQUEOLÓGICA DO ALMARAZ</b>							0,00	0,00	0,00	0,00	0,00	0,00	0,00	0,00	0,00	0,00	
2.4.2.5.		14 2010	<b>ALMADA FOENTE-EQUIPAMENTOS PARA A COESÃO SOCIOTERRITORIAL</b>							0,00	0,00	0,00	0,00	0,00	0,00	0,00	0,00	0,00	0,00	
2.4.2.5.	0102000701150D	1401 2010 28	CASA MUNICIPAL DA JUVENTUDE	OUTRA		DEI	02-01-2010		0,00	0,00	0,00	0,00	0,00	0,00	0,00	0,00	0,00	0,00	0,00	2
2.4.2.5.	0102000701150D	1402 2010 29	JARDIM DA BELA VISTA	OUTRA		DQU	02-01-2010		0,00	0,00	0,00	0,00	0,00	0,00	0,00	0,00	0,00	0,00	0,00	2
2.4.2.5.		15 2010 27	<b>CENTRO DE ARTES CULINÁRIAS E ENOGASTRONOMIA</b>							0,00	0,00	0,00	0,00	0,00	0,00	0,00	0,00	0,00	0,00	2

# CAPÍTULO 1 OPÇÕES DO PLANO

## MAPA DO PLANO PLURIANUAL DE INVESTIMENTOS

Início

ENTIDADE  
MUNICÍPIO DE ALMADA

### PLANO PLURIANUAL DE INVESTIMENTOS

DOTAÇÕES INICIAIS  
2010

OBJECTIVO	CODIGO DA CLASSIFICAÇÃO ECONÓMICA	CODIGO/ANO/TIPO/ NUM. DO PROJECTO ACCÇÃO	DESCRIÇÃO	FORMA DE REALIZAÇÃO	FUNTE DE FINANCIAMENTO	RESPONSA	DATAS		REALIZADO		DESPESAS DE INVESTIMENTO (PREVISÃO)						TOTAL PREVISIVO	Obs.		
							INICIO	FIM	PAGAM. ATE 1-OUT-2009	PAGAM. PREV. DE OUT-DEZ	ANO EM CURSO FINANCIAMENTO				ANOS SEQUENTES					
											TOTAL	DEFINIDO	NAO DEFINIDO	2011	2012	2013			OUTROS	
2.4.2.5.		16 2010 31	PARCERIAS PARA A QUALIFICAÇÃO URBANA / FREGUESIAS	OUTRA		OA	02-01-2010	31-12-2011	0,00	0,00	0,00	0,00	0,00	0,00	250.000,00	0,00	0,00	0,00	250.000,00	
2.4.2.5.		17 2010 32	SOCIEDADE LOCAL DO ARCO RIBEIRINHO SUL "CIDADE DA ÁGUA"	OUTRA		OA	02-01-2010		0,00	0,00	0,00	0,00	0,00	0,00	0,00	0,00	0,00	0,00	0,00	
2.4.2.5.	010200000050103	18 2010 35	DESCENTRALIZAÇÃO DE COMPETÊNCIAS NAS JF - CONSERVAÇÃO	OUTRA		DF	02-01-2010	31-12-2010	0,00	0,00	354.890,06	354.890,06	0,00	0,00	0,00	0,00	0,00	0,00	354.890,06	
2.4.3.			<b>SANEAMENTO</b>																	
2.4.3.1.			<b>Saneamento Básico</b>																	
2.4.3.1.		2 2008 31	REDE ESTRUTURANTE DE SANEAMENTO (QREN/SMAS)	OUTRA		OA	02-01-2009		0,00	0,00	0,00	0,00	0,00	0,00	0,00	0,00	0,00	0,00	0,00	
2.4.5.			<b>RESÍDUOS SÓLIDOS</b>						2.157.071,13	170.799,16	134.314,00	134.314,00	0,00	0,00	0,00	107.314,00	0,00	0,00	0,00	2.569.498,29
2.4.5.1.			<b>Remoção dos Resíduos e Limpeza Pública</b>						2.157.071,13	170.799,16	134.314,00	134.314,00	0,00	0,00	0,00	107.314,00	0,00	0,00	0,00	2.569.498,29
2.4.5.1.	03020701100D	1 2002 67	AQUISIÇÃO DE CONTENTORES, PAPELEIRAS E ACESSÓRIOS	OUTRA		DS	01-01-2002	31-12-2011	1.024.392,22	101.267,76	52.374,00	52.374,00	0,00	0,00	0,00	0,00	0,00	0,00	1.230.407,98	
2.4.5.1.	03020701090D	2 2002 68	AQUISIÇÃO DE EQUIPAMENTOS- OUTROS	OUTRA		DS	01-01-2002	31-12-2011	365.471,11	1.229,87	30.000,00	30.000,00	0,00	0,00	0,00	0,00	0,00	0,00	426.700,98	
2.4.5.1.	010200000050103	3 2002 69	DESCENTRALIZAÇÃO DE LIMPEZA P/FREGUESIAS(REPARAÇÃO)	OUTRA		DF	01-01-2002	31-12-2011	767.207,80	20.301,53	49.940,00	49.940,00	0,00	0,00	0,00	24.940,00	0,00	0,00	862.389,33	
2.4.5.1.	03020701150D	4 2009 14	PLANO DE RECONVERSÃO DO SISTEMA DE RSU	OUTRA		DSEVT	02-01-2009	31-12-2010	0,00	0,00	2.000,00	2.000,00	0,00	0,00	0,00	0,00	0,00	0,00	50.000,00	
2.4.6.			<b>PROTECÇÃO DO MEIO AMBIENTE E CONSERVAÇÃO DA NATUREZA</b>						20.185.126,39	2.688.554,71	3.294.673,02	3.294.673,02	0,00	0,00	0,00	2.251.733,00	0,00	0,00	0,00	28.428.087,12
2.4.6.1.			<b>Promoção da Sustentabilidade Ambiental e Energética</b>						6.244.499,92	1.076.373,76	1.169.200,00	1.169.200,00	0,00	0,00	0,00	1.038.800,00	0,00	0,00	0,00	9.528.964,68
2.4.6.1.		1 2002	PLANO MUNICIPAL DO AMBIENTE						4.109.465,40	520.951,35	498.800,00	498.800,00	0,00	0,00	0,00	348.800,00	0,00	0,00	0,00	5.478.016,75
2.4.6.1.	0102050701150D	102 2002 70	PROJECTOS	OUTRA		DEGAS	01-01-2002	31-12-2011	4.109.465,40	520.951,35	498.800,00	498.800,00	0,00	0,00	0,00	348.800,00	0,00	0,00	0,00	5.478.016,75
2.4.6.1.		3 2005 2	ALMADA CICLÁVEL	OUTRA		47 DEGAS	01-01-2005		1.880.809,59	255.306,36	0,00	0,00	0,00	0,00	0,00	0,00	0,00	0,00	2.136.115,95	
2.4.6.1.	01020507010404	10 2006 2	QUINTA BIOLÓGICA	OUTRA		DEGAS	02-01-2006	31-12-2010	2.696,02	0,00	350.000,00	350.000,00	0,00	0,00	0,00	0,00	0,00	0,00	352.696,02	
2.4.6.1.	01020507010301	4 2009 1	CMA-CENTRO DE MONITORIZAÇÃO E INTERPRETAÇÃO AMBIENTAL	OUTRA		DEGAS	02-01-2009	31-12-2010	79.490,52	111.029,48	30.000,00	30.000,00	0,00	0,00	0,00	0,00	0,00	0,00	220.520,00	
2.4.6.1.	0102050701150D	5 2009 2	CASA DA MOBILIDADE	OUTRA		DEGAS	02-01-2009	31-12-2011	3.600,00	5.880,00	40.000,00	40.000,00	0,00	0,00	0,00	60.000,00	0,00	0,00	0,00	109.480,00
2.4.6.1.	01020507010499	6 2009 9	BICLATEJO-PARTILHA DE BICICLETAS	OUTRA		50 DEGAS	01-01-2009	30-04-2010	2.396,00	67.104,00	500,00	500,00	0,00	0,00	0,00	0,00	0,00	0,00	70.000,00	
2.4.6.1.		7 2009	REDUÇÃO DA INTENSIDADE ENERGÉTICA						166.033,39	116.102,57	140.000,00	140.000,00	0,00	0,00	0,00	140.000,00	0,00	0,00	0,00	562.135,96
2.4.6.1.	0102050701150D	701 2009 3	EFICIÊNCIA ENERGÉTICA/ENERGIAS RENOVÁVEIS	OUTRA		DEGAS	02-01-2009	31-12-2011	166.033,39	116.102,57	140.000,00	140.000,00	0,00	0,00	0,00	140.000,00	0,00	0,00	0,00	562.135,96
2.4.6.1.	0102050701150D	9 2010 15	CASA DA ENERGIA			DEGAS	01-01-2010	31-12-2011	0,00	0,00	50.000,00	50.000,00	0,00	0,00	0,00	200.000,00	0,00	0,00	0,00	250.000,00
2.4.6.1.	01020507010401	10 2010 17	REDE CICLÁVEL			DEGAS	01-01-2010	31-12-2011	0,00	0,00	50.000,00	50.000,00	0,00	0,00	0,00	250.000,00	0,00	0,00	0,00	300.000,00
2.4.6.1.	01020507010409	11 2010 33	PLANO DE MOBILIDADE ELÉCTRICA	OUTRA		DEGAS	02-01-2010	31-12-2011	0,00	0,00	10.000,00	10.000,00	0,00	0,00	0,00	40.000,00	0,00	0,00	0,00	50.000,00
2.4.6.2.			<b>Valorização do Património Natural</b>						12.813.433,01	709.559,71	1.700.443,00	1.700.443,00	0,00	0,00	0,00	1.108.943,00	0,00	0,00	0,00	16.332.378,72
2.4.6.2.		1 2002	PARQUE URBANO DA PAZ						6.560.953,43	175.300,94	250.000,00	250.000,00	0,00	0,00	0,00	250.000,00	0,00	0,00	0,00	7.236.254,37
2.4.6.2.	0302070104040D	102 2002 71	OBRA	EMPREITADA		DPPP	01-01-2002	31-12-2011	6.560.953,43	175.300,94	250.000,00	250.000,00	0,00	0,00	0,00	250.000,00	0,00	0,00	0,00	7.236.254,37
2.4.6.2.	0302070104040D	2 2002 72	ESPAÇOS EXTERIORES- CONSTRUÇÃO E BENEFICIAÇÃO	EMPREITADA		DJEV	01-01-2002	31-12-2011	2.791.036,02	87.578,27	392.981,00	392.981,00	0,00	0,00	0,00	392.981,00	0,00	0,00	0,00	3.664.576,29
2.4.6.2.	0302070104040D	3 2002 73	BENEFICIAÇÃO E CONSERVAÇÃO DE ZONAS VERDES	EMPREITADA		DJEV	01-01-2002	31-12-2011	1.787.815,35	151.094,01	400.000,00	400.000,00	0,00	0,00	0,00	400.000,00	0,00	0,00	0,00	2.738.909,36
2.4.6.2.	03020701100D	6 2002 76	AQUISIÇÃO, MÁQUINAS E OUTRO EQUIPAMENTO	OUTRA		DJEV	01-01-2002	31-12-2011	154.728,63	127.321,45	15.962,00	15.962,00	0,00	0,00	0,00	15.962,00	0,00	0,00	0,00	313.974,08
2.4.6.2.	0302070104040D	9 2006 1	REDE DE PARQUES E JARDINS	OUTRA		DJEV	02-01-2006	30-12-2010	1.518.895,58	160.765,04	1.500,00	1.500,00	0,00	0,00	0,00	0,00	0,00	0,00	1.681.164,62	
2.4.6.2.	0302070104040D	11 2009 16	JARDIM DO MONTE DA CAPARICA	EMPREITADA		DSEVT	02-01-2009	31-12-2011	0,00	7.500,00	540.000,00	540.000,00	0,00	0,00	0,00	50.000,00	0,00	0,00	0,00	597.500,00
2.4.6.2.	0302070104040D	12 2010 13	PARQUE JARDIM URBANO NA TRAFARIA	EMPREITADA			01-01-2010	31-12-2010	0,00	0,00	50.000,00	50.000,00	0,00	0,00	0,00	0,00	0,00	0,00	0,00	50.000,00
2.4.6.2.	0302070104040D	13 2010 14	PARQUE JARDIM URBANO NO PRAGAL	OUTRA		DPP	01-01-2010	31-12-2010	0,00	0,00	50.000,00	50.000,00	0,00	0,00	0,00	0,00	0,00	0,00	0,00	50.000,00
2.4.6.3.			<b>Outras Actividades</b>						1.127.202,46	902.621,24	424.930,82	424.930,22	0,00	0,00	0,00	103.990,00	0,00	0,00	0,00	2.558.743,72
2.4.6.3.	0201070104110D	1 2002 77	CONSERVAÇÃO CEMITÉRIOS MUNICIPAIS	OUTRA		DAESU	01-01-2002	31-12-2011	56.159,56	14.123,31	16.701,00	16.701,00	0,00	0,00	0,00	16.700,00	0,00	0,00	0,00	103.683,87
2.4.6.3.	0201070104110D	2 2002 78	CONSTRUÇÃO DE OSSÁRIOS	OUTRA		DAESU	01-01-2002	31-12-2011	854.366,55	535,69	87.290,00	87.290,00	0,00	0,00	0,00	87.290,00	0,00	0,00	0,00	1.029.482,24
2.4.6.3.	0201070104110D	3 2002 79	AQUISIÇÃO DE INCINERADORA	OUTRA		DAESU	01-01-2002	31-12-2010	216.676,35	387.962,24	305.000,00	305.000,00	0,00	0,00	0,00	0,00	0,00	0,00	0,00	1.409.638,59
2.4.6.3.	010200000050103	6 2010 21	DESCENTRALIZAÇÃO DE COMPETÊNCIAS NAS JF-CEMITÉRIOS	OUTRA		DF	01-01-2010	31-12-2010	0,00	0,00	15.939,02	15.939,02	0,00	0,00	0,00	0,00	0,00	0,00	0,00	35.939,02

# CAPÍTULO 1 OPÇÕES DO PLANO

## MAPA DO PLANO PLURIANUAL DE INVESTIMENTOS

Início

ENTIDADE:  
MUNICÍPIO DE ALMADA

### PLANO PLURIANUAL DE INVESTIMENTOS

DOTAÇÕES ENVIADAS  
2010

OBJECTIVO	CÓDIGO DA CLASSIFICAÇÃO ECONÓMICA	CÓDIGO/ANO/TIPO/NUM. DO PROJECTO ACCÇÃO	DESCRIÇÃO	FORMA DE REALIZAÇÃO	FUNTE DE FINANCIAMENTO	RESPONSAVEL	DATAS		REALIZADO		DESPESAS DE INVESTIMENTO (PREVISÃO)				TOTAL PREVISIVO	Obs.				
							INICIO	FIM	PAGAM. ATE 1-OUT-2009	PAGAM. PREV. DE OUT-DEZ	ANO EM CURSO: FINANCIAMENTO		ANOS SEQUINTE							
											TOTAL	DEFINIDO	2011	2012			2013	OUTROS		
2.5.			SERVIÇOS CULTURAIS, RECREATIVOS E RELIGIOSOS						24.338.683,48	1.605.684,07	2.221.087,02	2.221.087,02	0,00	1.578.126,12	0,00	0,00	0,00	29.743.580,69		
2.5.L.			CULTURA						8.354.527,42	396.009,49	396.009,00	396.009,00	0,00	275.000,00	0,00	0,00	0,00	9.528.625,91		
2.5.L.L.			Património Cultural Edificado						7.788.581,46	404.009,13	318.000,00	318.000,00	0,00	200.000,00	0,00	0,00	0,00	8.710.590,59		
2.5.L.L.1.	0402/0701150D	7	2002	91	RECUPERAÇÃO DA IGREJA DE S. SEBASTIÃO	EMPREITADA	DQU	01-01-2002	31-12-2010	1.935.787,55	57.276,66	1.000,00	1.000,00	0,00	0,00	0,00	0,00	1.994.064,21		
2.5.L.L.1.	0502/0701100D	11	2003	6	BIBLIOT. MUNICIPAL CENTRAL-AQUIS. DE EQUIPAMENTO	OUTRA	DB	01-01-2003	31-12-2010	182.063,17	12.194,64	1.000,00	1.000,00	0,00	0,00	0,00	0,00	195.257,83		
2.5.L.L.1.	0502/070103020D	12	2006	3	REDE DE BIBLIOTECAS-AMPLIAÇÃO	EMPREITADA	DB	02-01-2006	31-12-2010	1.855.628,30	66.467,04	1.000,00	1.000,00	0,00	0,00	0,00	0,00	1.923.095,34		
2.5.L.L.1.	0402/070104040D	13	2007	2	ESPAÇOS EXTERIORES DA IGREJA DE S. SEBASTIÃO	OUTRA	DQU	02-01-2007	31-12-2010	312.192,59	9.349,55	1.000,00	1.000,00	0,00	0,00	0,00	0,00	322.542,54		
2.5.L.L.1.	01020807010399	14	2007	4	CENTRO CIVICO DO FEIJO	EMPREITADA	OA	02-01-2007	31-12-2010	1.393.654,60	35.433,27	1.000,00	1.000,00	0,00	0,00	0,00	0,00	1.430.087,87		
2.5.L.L.1.	01020807010399	15	2007	5	CENTRO SOCIOCULTURAL DE STO ANTONIO	OUTRA	OA	02-01-2007	31-12-2010	1.266.579,03	82.795,12	3.000,00	3.000,00	0,00	0,00	0,00	0,00	1.352.374,15		
2.5.L.L.1.	0102080701150D	16	2007	1	ARTE PÚBLICA	OUTRA	OA	02-01-2007	31-12-2011	842.675,82	140.492,85	100.000,00	100.000,00	0,00	200.000,00	0,00	0,00	1.283.168,67		
2.5.L.L.1.		17	2009		MUSEU DE ARTE CONTEMPORÂNEA MESTRE ROGÉRIO RIBEIRO					0,00	0,00	160.000,00	160.000,00	0,00	0,00	0,00	0,00	160.000,00		
2.5.L.L.1.	0102080701150D	1701	2009	17	PROJECTO	OUTRA	OA	02-01-2009	31-12-2010	0,00	0,00	160.000,00	160.000,00	0,00	0,00	0,00	0,00	160.000,00		
2.5.L.L.1.		1702	2009	18	OBRA	OUTRA	OA	02-01-2009	31-12-2010	0,00	0,00	0,00	0,00	0,00	0,00	0,00	0,00	0,00		
2.5.L.L.1.	0502/0701150D	18	2010	9	GALERIA MUNICIPAL DE ARTE/COSTA DE CAPARICA	OUTRA	DEC	01-01-2010	31-12-2010	0,00	0,00	50.000,00	50.000,00	0,00	0,00	0,00	0,00	50.000,00		
2.5.L.2.					Conserv.,Manut.,Equip.e Espólio de Inst. Culturais					565.945,96	99.099,36	78.000,00	78.000,00	0,00	75.000,00	0,00	0,00	0,00	818.045,32	
2.5.L.2.1.	0502/0701100D	2	2002	94	AQUISIÇÃO DE EQUIPAMENTO PARA OS MUSEUS	OUTRA	DMFC	01-01-2002	31-12-2011	191.105,99	3.750,13	25.000,00	25.000,00	0,00	25.000,00	0,00	0,00	0,00	244.856,12	
2.5.L.2.1.	0502/0701100D	3	2003	4	AQUISIÇÃO DE EQUIPAMENTOS E INSTALAÇÕES CULTURAIS	OUTRA	DEC	01-01-2003	31-12-2011	254.938,48	18.250,72	50.000,00	50.000,00	0,00	50.000,00	0,00	0,00	0,00	373.189,20	
2.5.L.2.1.	0502/0701100D	7	2009	19	TEATROS MUNICIPAIS	OUTRA	DC	02-01-2009	31-12-2010	119.901,49	77.098,51	3.000,00	3.000,00	0,00	0,00	0,00	0,00	0,00	200.000,00	
2.5.2.					DESPORTO, RECREIO E LAZER					15.984.156,06	1.102.575,58	1.825.087,02	1.825.087,02	0,00	1.303.126,12	0,00	0,00	0,00	20.214.944,78	
2.5.2.1.					Infraestruturas para Práticas Desportivas					5.359.726,52	206.809,14	3.000,00	3.000,00	0,00	0,00	0,00	0,00	0,00	5.569.535,66	
2.5.2.1.	0503/070104050D	6	2006	4	REDE DE EQUIPAMENTOS DESPORTIVOS-AMPLIAÇÃO	EMPREITADA	DID	02-01-2006	31-12-2010	5.359.726,52	206.809,14	3.000,00	3.000,00	0,00	0,00	0,00	0,00	0,00	5.569.535,66	
2.5.2.2.					Infraestruturas Recreio e Lazer					926.464,83	56.435,34	127.087,02	127.087,02	0,00	60.314,00	0,00	0,00	0,00	1.170.201,19	
2.5.2.2.	0501/070104040D	4	2002	99	PARQUES INFANTIS	OUTRA	DJEV	01-01-2002	31-12-2011	926.464,83	56.435,34	60.314,00	60.314,00	0,00	60.314,00	0,00	0,00	0,00	1.103.528,17	
2.5.2.2.	01020808050103	5	2010	22	DESCENTRALIZAÇÃO DE COMPETÊNCIAS NAS JF-PARQUES INF	OUTRA	DF	01-01-2010	31-12-2010	0,00	0,00	66.773,02	66.773,02	0,00	0,00	0,00	0,00	0,00	66.773,02	
2.5.2.3.					Conserv.,Manut.,Aquis. Equip. p/ Inst. Desportivas					1.072.230,13	109.708,96	100.000,00	100.000,00	0,00	50.000,00	0,00	0,00	0,00	1.331.939,09	
2.5.2.3.	0503/0701100D	2	2002	101	AQUISIÇÃO DE EQUIPAMENTOS P/ INSTALAÇÕES DESPORTIVAS	OUTRA	DID	01-01-2002	31-12-2011	1.072.230,13	54.348,91	50.000,00	50.000,00	0,00	50.000,00	0,00	0,00	0,00	1.226.579,04	
2.5.2.3.	0503/0701150D	6	2009	13	PLANO DE EMERGÊNCIA DE EQUIPAMENTOS DESPORTIVOS	OUTRA	DID	02-01-2009	31-12-2010	0,00	55.360,05	50.000,00	50.000,00	0,00	0,00	0,00	0,00	0,00	105.360,05	
2.5.2.4.					Apoio a Colectividades					8.625.734,58	729.622,14	1.595.000,00	1.595.000,00	0,00	1.192.812,12	0,00	0,00	0,00	12.143.168,84	
2.5.2.4.	0504/080701	1	2002	103	TRANSF. DE CAPITAL P/ INFRAESTRUTURAS (COLECTIVIDADES)	OUTRA	OA	01-01-2002	31-12-2011	6.141.625,20	675.878,04	618.149,29	618.149,29	0,00	5.000,00	0,00	0,00	0,00	7.440.652,53	
2.5.2.4.	0504/080701	2	2002	104	REDE DE INFRAESTRUTURAS- MOVIMENTO ASSOCIATIVO (APO	OUTRA	OA	01-01-2002	31-12-2010	2.484.109,38	53.744,10	48.513,12	48.513,12	0,00	0,00	0,00	0,00	0,00	2.586.366,60	
2.5.2.4.	0504/080701	3	2010	24	APOIO AO MOVIMENTO ASSOCIATIVO E DE SOLIDARIEDADE SC	OUTRA	DMDS	01-01-2010	31-12-2011	0,00	0,00	878.337,59	878.337,59	0,00	1.187.812,12	0,00	0,00	0,00	2.066.149,71	
2.5.2.4.	0504/080701	4	2010	25	CASA DAS ASSOCIAÇÕES	OUTRA	DMDS	01-01-2010	31-12-2010	0,00	0,00	50.000,00	50.000,00	0,00	0,00	0,00	0,00	0,00	50.000,00	
3					FUNÇÕES ECONÓMICAS					29.155.941,43	9.031.717,91	6.485.702,03	6.485.702,03	0,00	2.547.586,00	643.500,00	643.500,00	0,00	48.507.947,37	
3.2.					INDÚSTRIA E ENERGIA					745.841,85	87.349,52	112.280,00	112.280,00	0,00	112.280,00	0,00	0,00	0,00	1.057.751,37	
3.2.1.					Energia					745.841,85	87.349,52	112.280,00	112.280,00	0,00	112.280,00	0,00	0,00	0,00	1.057.751,37	
3.2.1.1.					Iluminação Pública					745.841,85	87.349,52	112.280,00	112.280,00	0,00	112.280,00	0,00	0,00	0,00	1.057.751,37	
3.2.1.1.	0503/070104030D	1	2002	105	OBRAS DE ILUMINAÇÃO PÚBLICA NO CONCELHO	OUTRA	DIVUL	01-01-2002	31-12-2011	745.841,85	87.349,52	112.280,00	112.280,00	0,00	112.280,00	0,00	0,00	0,00	1.057.751,37	

# CAPÍTULO 1 OPÇÕES DO PLANO

## MAPA DO PLANO PLURIANUAL DE INVESTIMENTOS

ESTADO DE ALAGOAS  
MUNICÍPIO DE ALMADA

### PLANO PLURIANUAL DE INVESTIMENTOS

DESCRIÇÃO DAS ATIVIDADES  
2018

OBJECTIVO	CÓDIGO DA CLASSIFICAÇÃO ECONÓMICA	CÓDIGO/ANO/TIPO/NUM. DO PROJECTO ACCÇÃO	DESCRIÇÃO	FORMA DE REALIZAÇÃO	FONTE DE FINANCIAMENTO	RESPONSAVEL	DATAS		REALIZADO		DESPESAS DE INVESTIMENTO (PREVISÃO)						TOTAL PREVISÃO	Outros		
							INÍCIO	FIM	PAGAM. ATÉ 31-OUT-2009	PAGAM. PREV. DE OUT-DEZ	ANO EM CURSO (FINANCIAMENTO)				ANOS SEQUENTES					
											TOTAL	DEFINIDO	NÃO DEFINIDO	2011	2012	2013			OUTROS	
3.1			<b>TRANSPORTES E COMUNICAÇÕES</b>						18.659.310,61	8.491.629,26	5.081.718,03	5.081.718,03	0,00	2.019.602,00	643.500,00	643.500,00	0,00	35.152.260,20		
3.1.1			<b>TRANSPORTES RODOVIÁRIOS</b>						13.093.090,15	7.249.832,97	4.350.014,03	4.350.014,03	0,00	1.376.102,00	0,00	0,00	0,00	26.068.839,15		
3.1.1.1			<b>Infraestruturas Rodoviárias</b>						5.155.068,84	373.915,79	1.677.014,16	1.677.014,16	0,00	969.118,00	0,00	0,00	0,00	8.175.116,79		
3.1.1.1.1	0703/070104010D	7	2002	110	BENEFICIAÇÃO E ARRUAMENTOS NO CONCELHO	ADM. DIR.	DEVIU	01-01-2002	28-02-2010	5.155.068,84	373.915,79	5.000,00	5.000,00	0,00	0,00	0,00	0,00	5.533.984,63		
3.1.1.1.1	0303/070104010D	9	2002	111	LIGAÇÃO DA EN337 COSTAS DE CÃO/ETC	EMPREITADA	DEP	01-01-2002	31-12-2010	0,00	0,00	633.317,06	633.317,06	0,00	0,00	0,00	0,00	633.317,06	1	
3.1.1.1.1	0303/070104010D	10	2002	112	LIGAÇÃO PORTO BRANDÃO/BANÁTICA (PROTOCOLO APL E OUT	OUTRA	DEP	01-01-2002	31-12-2010	0,00	0,00	174.579,10	174.579,10	0,00	0,00	0,00	0,00	174.579,10	1	
3.1.1.1.1	0303/070104010D	12	2010	12	RECONVERSÃO DA EX-EN377	OUTRA	DOM	01-01-2010	31-12-2011	0,00	0,00	100.000,00	100.000,00	0,00	0,00	0,00	0,00	150.000,00	1	
3.1.1.1.1	0303/070104010D	13	2010	16	EIXO TRANSVERSAL ER 377-2/VALE FIGUEIRA	OUTRA	DOM	01-01-2010	31-12-2011	0,00	0,00	0,00	0,00	0,00	150.000,00	0,00	0,00	150.000,00	1	
3.1.1.1.1	0303/070104010D	14	2010	20	PROGRAMA DE BENEFICIAÇÃO DE ARRUAMENTOS	OUTRA	DT-ENG G	01-01-2010	31-12-2011	0,00	0,00	764.118,00	764.118,00	0,00	769.118,00	0,00	0,00	1.533.236,00	1	
3.1.1.2			<b>Ordenamento e Circulação Viária</b>						7.938.021,31	6.355.717,18	2.232.599,87	2.232.599,87	0,00	406.984,00	0,00	0,00	0,00	16.933.322,36		
3.1.1.2.1	0303/070104030D	1	2002	113	SINALIZAÇÃO E TRÂNSITO- SINAIS E OBRAS	ADM. DIR.	DTSR	01-01-2002	31-12-2011	769.849,17	68.760,00	152.984,00	152.984,00	0,00	152.984,00	0,00	0,00	1.144.578,07		
3.1.1.2.1	0303/070104010D	2	2002	114	CIRCULAÇÃO E ESTACIONAMENTOS- OBRAS	OUTRA	DTSR	01-01-2002	31-12-2011	3.846.602,23	158.601,97	254.000,00	0,00	0,00	254.000,00	0,00	0,00	4.513.264,20		
3.1.1.2.2	0303/070104010D	2	2002	114					0,00	0,00	0,00	94.000,00	0,00	0,00	0,00	0,00	0,00	0,00		
3.1.1.2.2	0303/070104010D	2	2002	114					0,00	0,00	0,00	160.000,00	0,00	0,00	0,00	0,00	0,00	0,00		
3.1.1.2.2	0503/070104010D	3	2002	115	PARQUES DE ESTACIONAMENTO	OUTRA	OA	01-01-2002	30-04-2010	99.964,83	388.792,79	1.000,00	1.000,00	0,00	0,00	0,00	0,00	489.757,64		
3.1.1.2.2	0303/070104010D	4	2007	8	LIGAÇÃO FCT/MADAN PARQUE	OUTRA	DO	02-01-2007	30-04-2010	13.500,00	149.500,00	1.000,00	1.000,00	0,00	0,00	0,00	0,00	164.000,00	2	
3.1.1.2.2	0303/070104010D	5	2008		CONSTRUÇÃO E AQUISIÇÃO DE PARQUES DE ESTACIONAMENTO				3.208.105,06	5.540.001,52	1.673.615,87	1.673.615,87	0,00	0,00	0,00	0,00	0,00	10.421.722,45		
3.1.1.2.2	0303/070104010D	501	2008	5	PARQUE DE ESTACIONAMENTO RUA CAPITÃO LEITÃO	EMPREITADA	DOM	29-09-2008	31-12-2010	576.166,20	998.068,97	415.000,00	415.000,00	0,00	0,00	0,00	0,00	1.989.435,17		
3.1.1.2.2	0303/070104010D	502	2008	6	PARQUE DE ESTACIONAMENTO AV. BENTO GONÇALVES	EMPREITADA	DOM	29-09-2008	31-12-2010	804.945,87	1.027.166,29	330.096,28	330.096,28	0,00	0,00	0,00	0,00	2.162.208,44		
3.1.1.2.2	0303/070104010D	503	2008	7	PARQUE DE ESTACIONAMENTO RUA LUISA SIGEIA	EMPREITADA	DOM	29-09-2008	31-12-2010	485.387,94	1.135.603,97	555.699,59	555.699,59	0,00	0,00	0,00	0,00	2.176.691,50		
3.1.1.2.2	0303/070104010D	504	2008	8	PARQUE DE ESTACIONAMENTO LARANJEIRO	EMPREITADA	DOM	29-09-2008	31-12-2010	413.025,81	1.468.938,73	367.000,00	367.000,00	0,00	0,00	0,00	0,00	2.248.964,54		
3.1.1.2.2	0303/070104010D	508	2008	24	PARQUE DE ESTACIONAMENTO RUA CONDE FERREIRA/ALMAD	EMPREITADA	DOM	29-09-2008	31-12-2010	928.379,24	910.223,56	5.820,00	5.820,00	0,00	0,00	0,00	0,00	1.844.422,80		
3.1.1.2.2	010200/07010408	6	2009	11	PLANO DE MOBILIDADE-2-FASE	OUTRA	DTSR-JOR	02-01-2009	31-12-2010	0,00	50.000,00	150.000,00	150.000,00	0,00	0,00	0,00	0,00	200.000,00		
3.1.1.3			<b>Transporte Urbano Flexível</b>						0,00	520.000,00	440.400,00	440.400,00	0,00	0,00	0,00	0,00	0,00	960.400,00		
3.1.1.3.1	010200/0701060D	1	2009	12	FLEXIBUS	OUTRA	OA	02-01-2009	31-12-2010	0,00	520.000,00	440.400,00	440.400,00	0,00	0,00	0,00	0,00	960.400,00	2	
3.1.4			<b>Transportes Ferroviários</b>						5.566.220,46	1.154.996,59	731.704,00	731.704,00	0,00	643.500,00	643.500,00	643.500,00	0,00	9.203.421,05		
3.1.4.1	010200/07010401	1	2002	116	METROPOLITANO LIGEIRO (MST)	OUTRA	OA	01-01-2002	31-12-2013	4.967.589,38	637.020,00	730.704,00	730.704,00	0,00	643.500,00	643.500,00	643.500,00	0,00	8.265.813,38	
3.1.4.2	010200/07010408	2	2007	3	PLANO DE MOBILIDADE ASSOCIADO AO MST	OUTRA	OA	02-01-2007	31-12-2010	598.631,08	517.976,59	1.000,00	1.000,00	0,00	0,00	0,00	0,00	1.117.607,67		
3.4			<b>COMÉRCIO E TURISMO</b>						9.750.788,97	539.738,83	1.291.704,00	1.291.704,00	0,00	415.704,00	0,00	0,00	0,00	11.997.935,80		
3.4.1			<b>MERCADOS E FEIRAS</b>						796.902,14	110.379,06	140.704,00	140.704,00	0,00	415.704,00	0,00	0,00	0,00	1.463.689,20		
3.4.1.1	0201/070103030D	1	2002	117	CONSERVAÇÃO MERCADOS MUNICIPAIS	ADM. DIR.	DAESU	01-01-2002	31-12-2011	98.725,20	41.264,16	40.704,00	40.704,00	0,00	40.704,00	0,00	0,00	221.397,56		
3.4.1.2	0201/0701150D	6	2010	18	VALORIZAÇÃO DE MERCADOS MUNICIPAIS	OUTRA	DAESU	01-01-2010	31-12-2011	698.176,94	69.114,70	0,00	0,00	0,00	0,00	0,00	0,00	767.291,64		
3.4.1.3	0201/0701150D	8	2010	34	CIDADE DOS VALES / NOVA CENTRALIDADE	OUTRA	OA	02-01-2010		0,00	0,00	100.000,00	100.000,00	0,00	375.000,00	0,00	0,00	475.000,00		
3.4.2			<b>TURISMO</b>						8.953.886,83	429.359,77	1.151.000,00	1.151.000,00	0,00	0,00	0,00	0,00	0,00	10.534.246,60		
3.4.2.1			<b>Promoção Turística</b>						8.953.886,83	379.359,77	201.000,00	201.000,00	0,00	0,00	0,00	0,00	0,00	9.534.246,60		
3.4.2.1.1	0505/070103990D	4	2007	7	EDIFICIO DE TURISMO	OUTRA	OA	01-01-2002		8.400.000,00	0,00	0,00	0,00	0,00	0,00	0,00	0,00	8.400.000,00		
3.4.2.1.2	010200/080701	5	2007	12	VALORIZAÇÃO TURÍSTICA	OUTRA	DT e DPPDL	02-01-2007	31-12-2010	511.748,58	329.359,77	1.000,00	1.000,00	0,00	0,00	0,00	0,00	842.108,35		
3.4.2.1.3	0505/0701150D	5	2007	12					42.138,25	50.000,00	200.000,00	200.000,00	0,00	0,00	0,00	0,00	0,00	292.138,25		
3.4.2.1.4	0505/0701150D	5	2007	12								150.000,00	150.000,00	0,00	0,00	0,00	0,00	300.000,00		

# CAPÍTULO 1

## OPÇÕES DO PLANO

### MAPA DO PLANO PLURIANUAL DE INVESTIMENTOS

ENTIDADE  
MUNICÍPIO DE ALMADA

#### PLANO PLURIANUAL DE INVESTIMENTOS

OPÇÕES FINÇAS  
2010

OBJECTIVO	CODIGO DA CLASSIFICAÇÃO ECONOMICA	CODIGO/ANO/TIPO/ NUM. DO PROJECTO ACÇÃO	DESCRIÇÃO	FORMA DE REALIZAÇÃO	FONTE DE FINANCIAMENTO			RESPONSA VEL	DATAS		REALIZADO		DESPESAS DE INVESTIMENTO (PREVISÃO)				TOTAL				
					AC	AA	FC		INICIO	FIM	PAGAM.ATE 1-OUT-2009	PAGAM.PREV. DE OUT-DEZ.	ANO EM CURSO/ FINANCIAMENTO/		ANOS SEQUITES		PREVISTO	Out.			
													TOTAL	DEFINIDO	NÃO DEFINIDO	2011			2012	2013	OUTROS
3.4.2.2.			Competitividade e Inovação Urbana								0,00	50.000,00	950.000,00	950.000,00	0,00	0,00	0,00	0,00	0,00	1.000.000,00	
3.4.2.2.		10 - 2009	ALMADA-LABORATÓRIO DE IDEIAS								0,00	50.000,00	950.000,00	950.000,00	0,00	0,00	0,00	0,00	0,00	1.000.000,00	1
3.4.2.2.	010200V0701150D	1001 - 2009 - 4	INTERACTIVIDADE A CÉU ABERTO	OUTRA			40	DT	02-01-2009	31-12-2010	0,00	25.000,00	775.000,00	775.000,00	0,00	0,00	0,00	0,00	0,00	800.000,00	1
3.4.2.2.	010200V0701070D	1002 - 2009 - 10	MIRADOUROS VIRTUAIS	OUTRA			40	DT	02-01-2009	31-12-2010	0,00	25.000,00	175.000,00	175.000,00	0,00	0,00	0,00	0,00	0,00	200.000,00	1
<b>Total Geral</b>											<b>141.348.068,41</b>	<b>26.158.581,31</b>	<b>27.431.254,20</b>	<b>27.431.254,20</b>	<b>0,00</b>	<b>17.164.271,40</b>	<b>2.606.722,03</b>	<b>1.867.410,22</b>	<b>100.000,00</b>	<b>219.066.357,66</b>	

1-QREN-candidatura aprovada  
 2-QREN-candidatura submetida  
 3-Ministério da Educação - Programa de Expansão Pré-escolar - aprovada  
 4-Protocolo com APL

*Página propositadamente em branco*

**AL+**

**CAPÍTULO 2**  
**ORÇAMENTO**

**Almada +**

Sustentável  
Solidária  
Eco-Eficiente

---

**Orçamento**



### INTRODUÇÃO

O presente Orçamento Municipal assegura um continuado investimento no desenvolvimento económico e social do Concelho e na melhoria contínua das condições de vida das suas populações, e está suportado numa continuada gestão de rigor.

Numa conjuntura económica em depressão, o Município de Almada assenta o seu Orçamento numa situação financeira estável que advém de uma rigorosa gestão e controlo dos encargos fixos de funcionamento, propondo-se continuar o esforço de investimento na construção e lançamento de novas obras que permitam um efeito de alavanca na actividade económica do Concelho.

O Plano Plurianual de Investimento inclui os projectos e acções a desenvolver no âmbito dos respectivos objectivos, prevendo para 2010 um investimento da ordem dos 27,4 milhões de euros.

### ORÇAMENTO

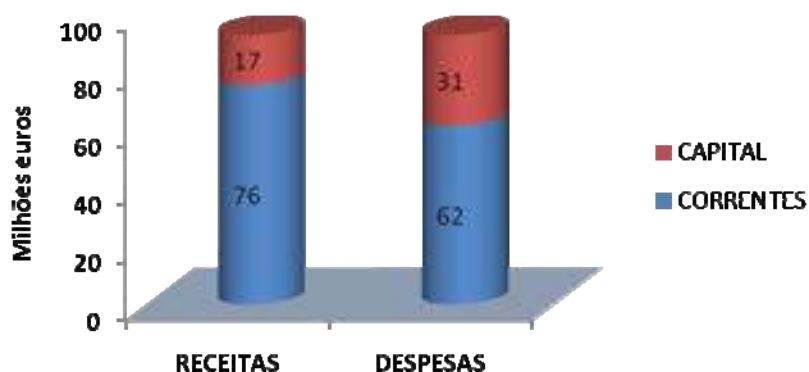
O Orçamento Municipal consolidado apresenta um valor global de € 123.055.273 sendo € 92.885.983 correspondentes ao Orçamento da Câmara Municipal e € 30.169.290 ao dos Serviços Municipalizados de Água e Saneamento.

A estimativa de despesa e de receita para o próximo ano económico é apresentada no Quadro I, resumida segundo os dois grandes agrupamentos da classificação económica: Despesa Corrente e Receita Corrente; Despesa de Capital e Receita de Capital.

**Quadro 1 – Receita e Despesa Prevista para 2010**

	<b>Unidade Monetária: Euros</b>		
	<b>CORRENTES</b>	<b>CAPITAL</b>	<b>TOTAL</b>
RECEITAS	73.606.347	19.279.636	92.885.983
DESPESAS	61.731.811	31.154.172	92.885.983
<b>SALDO</b>	<b>11.874.536</b>	<b>-11.874.536</b>	

Figura 1 – Estrutura do Orçamento da Receita e Despesa para 2010



As figuras seguintes ilustram a estrutura dos dois grandes agregados económicos: Receita e Despesa:

Figura 2 – Estrutura da Receita – 2010



Figura 3 – Estrutura da Despesa - 2010

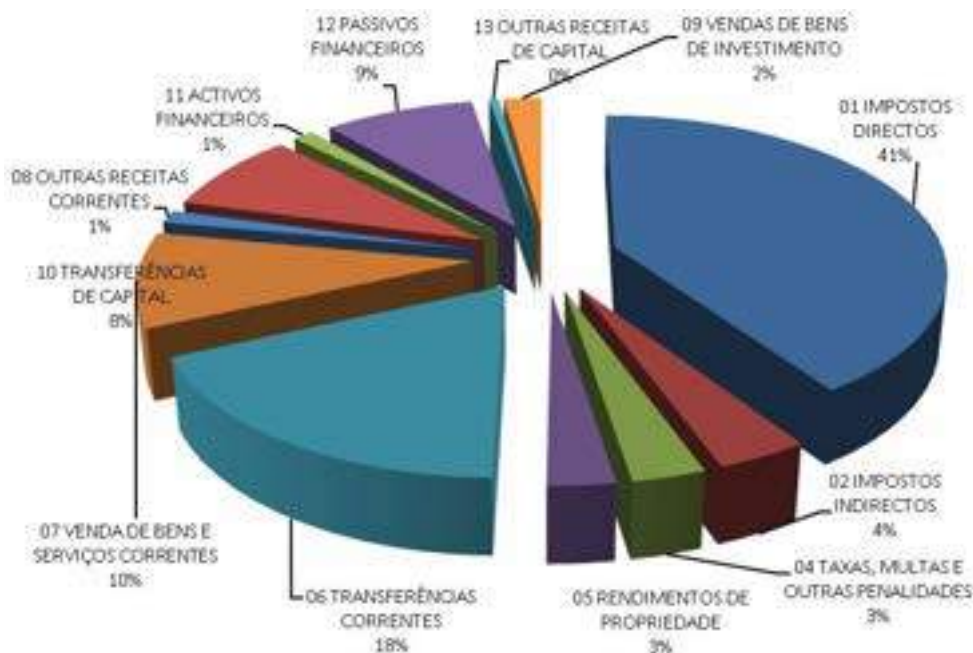


Conforme se pode verificar o esforço de contenção das Despesas Correntes aponta para uma poupança corrente, na ordem dos 13,9 milhões de euros os quais são canalizados para investimento.

**PREVISÃO DA RECEITA:**

A Receita prevista para 2010 ascende a cerca de 92,9 milhões de euros.

Figura 4 – Distribuição das Receitas por Rubricas – 2010



Na previsão da receita considerou-se:

- a regra previsional do POCAL (média dos últimos 24 meses);
- a receita do Imposto Municipal sobre Imóveis (IMI) e Imposto Municipal sobre Transacções de Imóveis (IMT), corrigida face à tendência real verificada e conforme informação disponível da DGCI;
- o remanescente dos Contratos e Protocolos assinados com parceiros, designadamente Ministério da Educação e Ministério da Cultura para financiamento de investimento parte dele já realizado pelo Município e em dívida;
- a receita de financiamentos provenientes do Quadro de Referência Estratégico Nacional (QREN) para projectos já aprovados: € 3.074.283, em 2010;
- o empréstimo no montante de 8 milhões de euros contratualizado em 2009 conforme autorização da Assembleia Municipal e respectivo visto do Tribunal de Contas.

Regista-se a solidez financeira do Município, patente na utilização à data de apenas 26% da capacidade de endividamento líquido de que o Município dispõe.

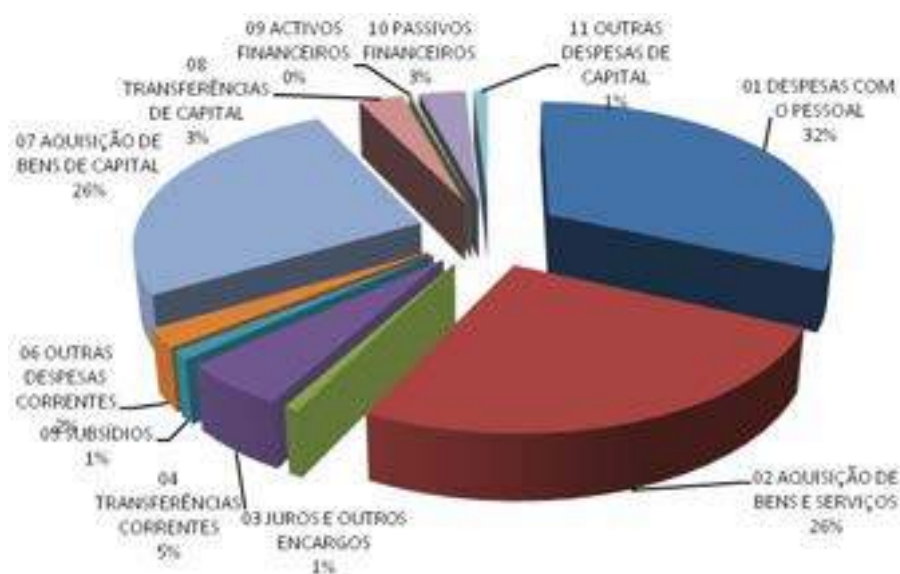
### INTRODUÇÃO

Ao nível das Transferências do Orçamento de Estado consideraram-se os valores do Orçamento de Estado de 2009, sem qualquer aumento, considerando que o Orçamento de Estado para 2010 ainda não foi apresentado.

### PREVISÃO DA DESPESA:

A Despesa prevista para 2010 ascende a cerca de 92,9 milhões de euros.

Figura 5 – Distribuição das Despesas por Rubricas – 2010



Na previsão das Despesas contemplam-se as seguintes situações:

- encargos com Pessoal resultantes nomeadamente, da execução do Mapa de Pessoal, da conclusão da macro estrutura, e das progressões por aplicação da opção gestionária;
- actualização de valores com rubricas de encargos fixos (valores reais) e a consideração de compromissos previstos com a actividade dos novos equipamentos municipais (escolas básicas, piscinas, biblioteca, etc.);
- encargos resultantes da descentralização de competências da Administração Central para os municípios, nomeadamente ao nível da Acção Social Escolar: Apoio Alimentar, Alargamento do Horário Pré-Escolar e Actividades de Enriquecimento Curricular;
- o valor de investimentos, nomeadamente os que transitam em curso e já comprometidos do plano plurianual de 2009;
- as transferências para as Juntas de Freguesias no âmbito dos protocolos de descentralização de competências;
- os valores de despesas financeiras resultantes do serviço da dívida de empréstimos e contratos-leasing.

**GRANDES OPÇÕES DO PLANO (PPI E PAM):**

No Quadro seguinte podemos verificar que são as funções sociais as que mais pesam na estrutura das despesas:

Quadro 2 – Estrutura Funcional das GOP 2010

Unidade Monetária: Euros

	PPI	PAM	TOTAL	%
Funções Gerais	2.770.713,61	6.005.680,67	8.776.394,28	22%
Funções Sociais	18.174.838,56	6.841.231,04	25.016.069,60	62%
Funções Económicas	6.485.702,03	228.918,96	6.714.620,99	16%
<b>TOTAL</b>	<b>27.431.254,20</b>	<b>13.075.830,67</b>	<b>40.507.084,87</b>	

Da estrutura do Plano Plurianual de Investimentos que prevê uma execução de €27.431.254 são de realçar os Projectos com candidaturas submetidas e aprovadas com financiamento do QREN/FEDER como:

- Modernização Administrativa: Autenticação Electrónica, Reengenharia de Processos e Atendimento Municipal Multicanal;
- Estudo de Diagnóstico e Plano de Pormenor da Fonte da Telha;
- Almada Poente – Regeneração para uma Nova Centralidade: Construção de Piscina Coberta, Construção de Biblioteca Municipal e Reabilitação de Espaços Exteriores do Bairro Amarelo;
- Revitalização de Almada Velha – Ginjal: Requalificação da Rua Cândido dos Reis, Tratamento do Passeio Ribeirinho de Cacilhas ao Olho de Boi, Reabilitação do Museu Naval de Almada e Consolidação da Escarpa Ribeirinha;
- Almada Velha - de Novo Centro: Eixo de Desenvolvimento Sócio-Cultural e Recreativo;
- Biclajeiro – Partilha de Bicicletas;
- BioMONIT Tejo: Monitorização Ecológica do Estuário do Tejo na Frente Ribeirinha Sul;
- Almada – Laboratório de Ideias: Interactividade a Céu Aberto e Miradouros Virtuais.

E ainda os projectos com Candidaturas submetidas a financiamentos e a aguardar decisão como:

- Almada 2 Poente – Equipamentos para a Coesão Sócio Territorial;
- Centro Técnico e Científico em Artes Culinárias e Enogastronomia;
- Flexibus a Sul do Tejo;
- BicLink: Passagem Aérea Universidade-Almada;

### INTRODUÇÃO

Saliente-se ainda a construção de um conjunto de Jardins de Infância nas EB1: Feijó (1), Laranjeiro (2) e Cataventos de Paz (1), integrados nas candidaturas municipais aprovadas no âmbito do Programa de Expansão do Pré Escolar do Ministério da Educação.

As Grandes Opções do Plano para 2010, correspondem ao início de um novo ciclo que, certamente, catapultará o concelho de Almada para novos patamares de desenvolvimento, de que as suas populações e os seus agentes económicos e sociais serão os principais beneficiários.

**AL+**

**CAPÍTULO 2**  
**ORÇAMENTO**

**Almada +**

Sustentável  
Solidária  
Eco-Eficiente

---

**Mapa Resumo do Orçamento**

RESUMO DO ORÇAMENTO

ENTIDADE  
MUNICIPIO DE ALMADA

DOTAÇÕES INICIAIS DO ANO 2010

RECEITAS	MONTANTE	DESPESAS	MONTANTE
Correntes .....	73.606.346,58	Correntes .....	61.731.810,66
De capital .....	19.279.636,28	De capital .....	31.154.172,20
Total	92.885.982,86	Total	92.885.982,86
Serviços Municipalizados	30.169.290,00	Serviços Municipalizados	30.169.290,00
Total Geral	123.055.272,86	Total Geral	123.055.272,86

ORGÃO EXECUTIVO  
Em \_\_\_ de \_\_\_\_\_ de \_\_\_

ORGÃO DELIBERATIVO  
Em \_\_\_ de \_\_\_\_\_ de \_\_\_



MUNICÍPIO DE ALMADA  
Entidade: C.M.A.

Ano 2010

## DOTAÇÕES INICIAIS

RECEITAS	MONTANTE	%	DESPESAS	MONTANTE	%
<b>RECEITAS CORRENTES</b>			<b>DESPESAS CORRENTES</b>		
01 IMPOSTOS DIRECTOS	37.729.032,76	40,6	01 DESPESAS COM O PESSOAL	29.521.268,00	31,8
02 IMPOSTOS INDIRECTOS	3.521.345,01	3,8	02 AQUISIÇÃO DE BENS E SERVIÇOS	23.724.208,24	25,5
03 CONTRIBUIÇÕES PARA A SEGURANÇA SOCIAL, A CAIXA GERAL DE APOSENTAÇÕES E A ADSE	0,00	0,0	03 JUROS E OUTROS ENCARGOS	660.052,90	0,7
04 TAXAS, MULTAS E OUTRAS PENALIDADES	2.816.088,28	3,0	04 TRANSFERÊNCIAS CORRENTES	4.839.738,00	5,2
05 RENDIMENTOS DE PROPRIEDADE	2.589.197,12	2,8	05 SUBSÍDIOS	938.826,66	1,0
06 TRANSFERÊNCIAS CORRENTES	16.764.168,84	18,0	06 OUTRAS DESPESAS CORRENTES	3.036.716,86	2,2
07 VENDA DE BENS E SERVIÇOS CORRENTES	8.979.560,78	9,7	<b>TOTAL DAS DESPESAS CORRENTES</b>	<b>61.721.810,66</b>	<b>66,6</b>
08 OUTRAS RECEITAS CORRENTES	1.206.955,79	1,3	<b>DESPESAS DE CAPITAL</b>		
<b>TOTAL DAS RECEITAS CORRENTES</b>	<b>71.606.546,88</b>	<b>79,2</b>	07 AQUISIÇÃO DE BENS DE CAPITAL	24.439.433,10	26,3
<b>RECEITAS DE CAPITAL</b>			08 TRANSFERÊNCIAS DE CAPITAL	2.891.821,10	3,1
09 VENDAS DE BENS DE INVESTIMENTO	2.000.000,00	2,2	09 ACTIVOS FINANCEIROS	100.000,00	0,1
10 TRANSFERÊNCIAS DE CAPITAL	7.657.169,61	8,2	10 PASSIVOS FINANCEIROS	2.866.016,00	3,1
11 ACTIVOS FINANCEIROS	1.114.266,67	1,2	11 OUTRAS DESPESAS DE CAPITAL	856.000,00	0,9
12 PASSIVOS FINANCEIROS	8.000.000,00	8,8	<b>TOTAL DAS DESPESAS DE CAPITAL</b>	<b>31.154.172,20</b>	<b>33,5</b>
13 OUTRAS RECEITAS DE CAPITAL	508.200,00	0,5	<b>TOTAL GERAL</b>	<b>92.885.982,86</b>	<b>100,0</b>
<b>TOTAL DAS RECEITAS DE CAPITAL</b>	<b>19.279.636,28</b>	<b>20,8</b>			
<b>OUTRAS RECEITAS</b>					
15 REPOSIÇÕES NÃO ABATIDAS NOS PAGAMENTOS	0,00	0,0			
16 SALDO DA GERÊNCIA ANTERIOR	0,00	0,0			
<b>TOTAL DAS OUTRAS RECEITAS</b>	<b>0,00</b>	<b>0,0</b>			
<b>TOTAL GERAL</b>	<b>92.885.982,86</b>	<b>100,0</b>			

**AL+**

**CAPÍTULO 2**  
**ORÇAMENTO**

**Almada +**

Sustentável  
Solidária  
Eco-Eficiente

---

**Mapa da Receita**

ENTIDADE MUNICÍPIO DE ALMADA	ORÇAMENTO DA RECEITA	DOTAÇÕES INICIAIS DO ANO 2010
---------------------------------	----------------------	----------------------------------

PÁGINA : 1

CÓDIGOS	DESIGNAÇÃO	MONTANTE
	<b>RECEITAS CORRENTES</b>	<b>73.606.346,58</b>
01	IMPOSTOS DIRECTOS	37.729.032,76
01.02	OUTROS	37.729.032,76
01.02.02	IMPOSTO MUNICIPAL SOBRE IMÓVEIS	22.262.863,00
01.02.03	IMPOSTO ÚNICO DE CIRCULAÇÃO	2.774.866,44
01.02.04	IMPOSTO MUNICIPAL SOBRE AS TRANSMISSÕES ONEROSAS DE IMÓVEIS	9.690.390,69
01.02.05	DERRAMA	2.378.641,52
01.02.07	IMPOSTOS ABOLIDOS	444.394,22
01.02.07.01	Contribuição Autárquica	317.514,93
01.02.07.02	SISA	126.859,19
01.02.07.03	Imposto municipal sobre veículos	20,10
01.02.99	IMPOSTOS DIRECTOS DIVERSOS	177.876,89
01.02.99.01	Contribuição Especial	177.876,89
02	IMPOSTOS INDIRECTOS	3.521.345,01
02.02	OUTROS	3.521.345,01
02.02.06	IMPOSTOS INDIRECTOS ESPECÍFICOS DAS AUTARQUIAS LOCAIS	3.521.345,01
02.02.06.02	Loteamento e Obras	3.280.903,81
02.02.06.03	Ocupação de Via Pública	125.032,86
02.02.06.05	Publicidade	62.352,10
02.02.06.99	Outros	53.056,24
04	TAXAS, MULTAS E OUTRAS PENALIDADES	2.816.088,28
04.01	TAXAS	2.537.959,05
04.01.01	TAXAS DE JUSTIÇA	67.718,70
04.01.02	TAXAS DE REGISTO DE NOTARIADO	3.447,45
04.01.23	TAXAS ESPECÍFICAS DAS AUTARQUIAS LOCAIS	2.466.792,90
04.01.23.01	Mercados e Feiras	1.555,46
04.01.23.02	Loteamento e Obras	2.285.172,62
04.01.23.03	Ocupação de Via Pública	74.234,73
04.01.23.99	Outros	105.830,09
04.02	MULTAS E OUTRAS PENALIDADES:	278.129,23
04.02.01	JUROS DE MORA	187.632,88
04.02.02	JUROS COMPENSATÓRIOS	24.551,42
04.02.04	COIMAS E PENALIDADES POR CONTRA ORDENAÇÕES	47.133,75
04.02.99	MULTAS E PENALIDADES DIVERSAS	18.811,18
05	RENDIMENTOS DE PROPRIEDADE	2.589.197,12
05.02	JUROS - SOCIEDADES FINANCEIRAS	2.166.119,62
05.02.01	BANCOS E OUTRAS INSTITUIÇÕES FINANCEIRAS	2.166.119,62
05.03	JUROS- ADMINISTRAÇÕES PÚBLICAS	128.270,00
05.03.04	ADMINISTRAÇÃO LOCAL- CONTINENTE	128.270,00
05.03.04.05	SERVIÇOS AUTÓNOMOS DA ADMINISTRAÇÃO LOCAL	128.270,00
05.07	DIVIDENDOS E PARTICIPAÇÕES NOS LUCROS DE SOCIEDADES E QUASE-SOCIEDADES NÃO FINANCEIRAS	66.341,32
05.07.02	Empresas Públicas Municipais e Intermunicipais	66.341,32
05.10	RENDAS	228.466,18
05.10.01	TERRENOS	228.466,18
06	TRANSFERÊNCIAS CORRENTES	16.764.166,84
06.02	SOCIEDADES FINANCEIRAS	64.120,69
06.02.02	COMPANHIAS DE SEGUROS E FUNDOS DE PENSÕES	64.120,69
06.03	ADMINISTRAÇÃO CENTRAL	16.592.764,53
06.03.01	ESTADO	16.117.074,18
06.03.01.01	Fundo de Equilíbrio Financeiro	3.772.735,00
06.03.01.02	Fundo Social Municipal	2.549.938,00
06.03.01.03	Participação Fixa no IRS	8.904.440,00
06.03.01.99	Outros	889.961,18
06.03.01.99.01	Ministério da Educação	833.733,36
06.03.01.99.99	Outros	56.227,82
06.03.04	ESTADO- SUBSISTEMA DE PROTECÇÃO À FAMÍLIA E POLÍTICAS ACTIVAS DE EMPREGO E FORMAÇÃO PROFISSIONAL	53.105,63
06.03.06	ESTADO- PARTICIPAÇÃO COMUNITÁRIA EM PROJECTOS CO-FINANCIADOS	422.584,72

ENTIDADE	ORÇAMENTO DA RECEITA	DOTAÇÕES INICIAIS DO ANO 2010
MUNICÍPIO DE ALMADA		

PÁGINA : 2

CÓDIGOS	DESIGNAÇÃO	MONTANTE
06.03.06.03	QREN	422.584,72
06.05	ADMINISTRAÇÃO LOCAL	107.281,62
06.05.01	CONTINENTE	107.281,62
06.05.01.05	SERVIÇOS AUTÓNOMOS DA ADMINISTRAÇÃO LOCAL	107.281,62
07	VENDA DE BENS E SERVIÇOS CORRENTES	8.979.560,78
07.01	VENDA DE BENS	38.268,79
07.01.03	PUBLICAÇÕES E IMPRESSOS	24.845,90
07.01.06	PRODUTOS AGRÍCOLAS E PECUÁRIOS	1.262,50
07.01.08	MERCADORIAS	5.266,29
07.01.09	MATÉRIAS DE CONSUMO	281,22
07.01.99	OUTROS	6.612,88
07.02	SERVIÇOS	5.753.211,95
07.02.08	SERVIÇOS SOCIAIS, RECREATIVOS, CULTURAIS E DESPORTO	1.038.771,51
07.02.09	SERVIÇOS ESPECÍFICOS DAS AUTARQUIAS	4.714.440,44
07.02.09.02	Resíduos Sólidos	2.732.245,77
07.02.09.04	Trabalhos por Conta de Particulares	42.989,48
07.02.09.05	Cemitérios	126.479,27
07.02.09.06	Mercados e Feiras	300.083,82
07.02.09.08	Creches e Refeitórios	98.628,00
07.02.09.09	Reembolso de Seguros	275.906,26
07.02.09.10	Apoio Alimentar	421.610,11
07.02.09.11	Transportes Escolares	103.098,73
07.02.09.12	Prolongamento de horários	434.701,00
07.02.09.99	Outros	178.698,00
07.03	RENDAS	3.188.080,04
07.03.01	HABITAÇÕES	736.175,75
07.03.02	EDIFÍCIOS	58.873,86
07.03.99	OUTRAS	2.393.030,43
07.03.99.01	Concessão de Energia Eléctrica em Baixa Tensão	2.393.030,43
08	OUTRAS RECEITAS CORRENTES	1.206.955,79
08.01	OUTRAS	1.206.955,79
08.01.99	OUTRAS	1.206.955,79
08.01.99.04	Mais Valias	73.286,96
08.01.99.05	Iva Inversão da liquidação	1.000.000,00
08.01.99.99	Diversas	133.668,83
	<b>R E C E I T A S D E C A P I T A L</b>	<b>19.279.636,28</b>
09	VENDAS DE BENS DE INVESTIMENTO	2.000.000,00
09.01	TERRENOS	2.000.000,00
09.01.01	SOCIEDADES E QUASE-SOCIEDADES NÃO FINANCEIRAS	2.000.000,00
10	TRANSFERÊNCIAS DE CAPITAL	7.657.169,61
10.03	ADMINISTRAÇÃO CENTRAL	7.657.169,61
10.03.01	ESTADO	4.396.841,79
10.03.01.01	Fundo de Equilíbrio Financeiro	2.515.156,00
10.03.01.04	Cooperação Técnica e Financeira	1.881.685,79
10.03.01.04.01	Ministério da Educação	884.090,00
10.03.01.04.02	Ministério da Cultura	997.595,79
10.03.07	ESTADO- PARTICIPAÇÃO COMUNITÁRIA EM PROJECTOS CO-FINANCIADOS	2.815.756,22
10.03.07.03	III Quadro Comunitário	164.057,59
10.03.07.05	QREN	2.651.698,63
10.03.08	SERVIÇOS E FUNDOS AUTÓNOMOS	444.571,60
10.03.08.01	INRU (Ex: INH/IGAPHE)	444.571,60
10.03.08.01.01	188 Fogos (PER)	444.571,60
11	ACTIVOS FINANCEIROS	1.114.266,67
11.06	EMPRÉSTIMOS A MÉDIO E LONGO PRAZOS	1.114.266,67
11.06.06	ADMISTRAÇÃO PÚBLICA- ADMINISTRAÇÃO LOCAL- CONTINENTE	1.114.266,67
12	PASSIVOS FINANCEIROS	8.000.000,00
12.06	EMPRÉSTIMOS A MÉDIO E LONGO PRAZOS	8.000.000,00
12.06.02	SOCIEDADES FINANCEIRAS	8.000.000,00
12.06.02.04	BPI-AMPLIAÇÃO REDE ESCOLAR E REGENERAÇÃO URBANA	8.000.000,00

## CAPÍTULO 2 ORÇAMENTO

### MAPA DA RECEITA

Início

ENTIDADE MUNICIPIO DE ALMADA	ORÇAMENTO DA RECEITA	DOTAÇÕES INICIAIS DO ANO 2010
---------------------------------	----------------------	----------------------------------

PÁGINA : 3

CÓDIGOS	DESIGNAÇÃO	MONTANTE
13	OUTRAS RECEITAS DE CAPITAL	508.200,00
13.01	OUTRAS	508.200,00
13.01.99	OUTRAS	508.200,00
<b>TOTAL DAS RECEITAS</b>		<b>92.885.982,86</b>

ORGÃO EXECUTIVO

Em \_\_\_ de \_\_\_\_\_ de \_\_\_

ORGÃO DELIBERATIVO

Em \_\_\_ de \_\_\_\_\_ de \_\_\_

*Página propositadamente em branco*

**AL+**

**CAPÍTULO 2**  
**ORÇAMENTO**

**Almada +**

Sustentável  
Solidária  
Eco-Eficiente

---

**Mapa da Despesa  
por Classificação Económica**

ENTIDADE MUNICÍPIO DE ALMADA	ORÇAMENTO DA DESPESA ( POR CLASSIFICAÇÃO ECONÓMICA )	DOTAÇÕES INICIAIS DO ANO 2010
---------------------------------	---	----------------------------------

PÁGINA : 1

CLASSIFICAÇÃO ECONÓMICA	DESIGNAÇÃO	MONTANTE
	<b>DESPESAS CORRENTES</b>	<b>61.731.810,66</b>
01	DESPESAS COM O PESSOAL	29.521.268,00
01.01	REMUNERAÇÕES CERTAS E PERMANENTES	22.812.635,13
01.01.01	TITULARES DE ÓRGÃOS DE SOBERANIA E MEMBROS DE ÓRGÃOS AUTÁRQUICOS	224.354,47
01.01.04	PESSOAL DOS QUADROS- REGIME DO CONTRATO INDIVIDUAL DO TRABALHO	16.109.480,14
01.01.04.01	TRANSITADO DE ANTERIOR NOMEAÇÃO DEFINITIVA	15.942.483,99
01.01.04.02	CONTRATO POR TEMPO INDETERMINADO	166.996,15
01.01.05	PESSOAL PARA ALÉM DOS QUADROS	7.402,84
01.01.06	PESSOAL CONTRATADO A TERMO	429.146,01
01.01.07	PESSOAL EM REGIME DE TAREFA OU AVENÇA	650.288,16
01.01.08	PESSOAL AGUARDANDO APOSENTAÇÃO	76.505,50
01.01.09	PESSOAL EM QUALQUER OUTRA SITUAÇÃO	446.731,21
01.01.11	REPRESENTAÇÃO	249.014,15
01.01.12	SUPLEMENTOS E PRÉMIOS	41.243,02
01.01.13	SUBSÍDIO DE REFEIÇÃO	1.597.549,56
01.01.13.01	PESSOAL DOS QUADROS	1.380.977,48
01.01.13.01.01	TRANSITADO DE ANTERIOR NOMEAÇÃO	1.347.440,33
01.01.13.01.02	CONTRATO POR TEMPO INDETERMINADO	33.537,15
01.01.13.02	PESSOAL EM QUALQUER OUTRA SITUAÇÃO	210.431,30
01.01.13.03	MEMBROS DOS ÓRGÃOS AUTÁRQUICOS	6.140,78
01.01.14	SUBSÍDIOS DE FÉRIAS E NATAL	2.968.572,62
01.01.14.01	PESSOAL DOS QUADROS	2.810.570,61
01.01.14.01.01	TRANSITADO DE ANTERIOR NOMEAÇÃO DEFINITIVA	2.721.798,91
01.01.14.01.02	CONTRATO POR TEMPO INDETERMINADO	88.771,70
01.01.14.02	PESSOAL EM QUALQUER OUTRA SITUAÇÃO	158.002,01
01.01.15	REMUNERAÇÕES POR DOENÇA E MATERNIDADE / PATERNIDADE	12.347,45
01.02	ABONOS VARIÁVEIS OU EVENTUAIS	1.571.211,78
01.02.02	HORAS EXTRAORDINÁRIAS	260.997,01
01.02.04	AJUDAS DE CUSTO	34.291,60
01.02.05	ABONO PARA FALHAS	27.882,86
01.02.06	FORMAÇÃO	619,62
01.02.07	COLABORAÇÃO TÉCNICA E ESPECIALIZADA	1.036,72
01.02.10	SUBSÍDIO DE TRABALHO NOCTURNO	23.975,50
01.02.11	SUBSÍDIO DE TURNO	416.350,28
01.02.13	OUTROS SUPLEMENTOS E PRÉMIOS	75.740,68
01.02.14	OUTROS ABONOS EM NUMERÁRIO OU ESPÉCIE	730.317,51
01.03	SEGURANÇA SOCIAL	5.137.421,09
01.03.01	ENCARGOS COM A SAÚDE	902.593,02
01.03.02	OUTROS ENCARGOS COM A SAÚDE	206.791,31
01.03.04	OUTRAS PRESTAÇÕES FAMILIARES	249.600,11
01.03.05	CONTRIBUIÇÕES PARA A SEGURANÇA SOCIAL	3.265.112,65
01.03.05.02	Segurança Social dos funcionários públicos	3.085.112,65
01.03.05.02.01	Caixa Geral de Aposentações	2.881.210,19
01.03.05.02.02	Regime Geral	203.902,46
01.03.05.03	Segurança social - Regime geral	180.000,00
01.03.08	OUTRAS PENSÕES	33.350,57
01.03.09	SEGUROS	479.973,43
01.03.09.01	Seguros de acidentes de trabalho e doenças profissionais	174.113,43
01.03.09.02	Seguros de Saúde	305.860,00
02	AQUISIÇÃO DE BENS E SERVIÇOS	23.724.208,24
02.01	AQUISIÇÃO DE BENS	5.417.698,08
02.01.01	MATÉRIAS-PRIMAS E SUBSIDIÁRIAS	237,60
02.01.02	COMBUSTÍVEIS E LUBRIFICANTES	907.379,93
02.01.03	MUNIÇÕES, EXPLOSIVOS E ARTIFÍCIOS	185.363,50
02.01.05	ALIMENTAÇÃO- REFEIÇÕES CONFECCIONADAS	308.350,13
02.01.06	ALIMENTAÇÃO- GÉNEROS PARA CONFECCIONAR	22.719,79
02.01.07	VESTUÁRIO E ARTIGOS PESSOAIS	247.209,64
02.01.08	MATERIAL DE ESCRITÓRIO	234.723,21



CLASSIFICAÇÃO ECONÓMICA	DESIGNAÇÃO	MONTANTE
02.01.12	MATERIAL DE TRANSPORTE- PEÇAS	74.500,00
02.01.15	PRÉMIOS, CONDECORAÇÕES E OFERTAS	515.958,64
02.01.16	MERCADORIAS PARA VENDA	22.120,00
02.01.17	FERRAMENTAS E UTENSÍLIOS	4.984,00
02.01.18	LIVROS E DOCUMENTAÇÃO TÉCNICA	8.987,10
02.01.19	ARTIGOS HONORÍFICOS E DE DECORAÇÃO	6.358,15
02.01.20	MATERIAL DE EDUCAÇÃO, CULTURA E RECREIO	28.817,74
02.01.21	OUTROS BENS	2.849.988,65
02.01.21.01	Iluminação Pública	1.483.521,62
02.01.21.99	Outros	1.366.467,03
02.02	AQUISIÇÃO DE SERVIÇOS	18.306.510,16
02.02.01	ENCARGOS DE INSTALAÇÕES	1.052.695,76
02.02.02	LIMPEZA E HIGIENE	484.262,22
02.02.03	CONSERVAÇÃO DE BENS	683.932,67
02.02.09	COMUNICAÇÕES	532.273,42
02.02.10	TRANSPORTES	458.840,15
02.02.11	REPRESENTAÇÃO DOS SERVIÇOS	55.106,45
02.02.12	SEGUROS	562.736,12
02.02.13	DESLOCAÇÕES E ESTADAS	48.156,54
02.02.14	ESTUDOS, PARECERES, PROJECTOS E CONSULTADORIA	351.239,46
02.02.15	FORMAÇÃO	111.940,86
02.02.16	SEMINÁRIOS, EXPOSIÇÕES E SIMILARES	290.813,76
02.02.17	PUBLICIDADE	527.674,04
02.02.18	VIGILÂNCIA E SEGURANÇA	630.161,56
02.02.19	ASSISTÊNCIA TÉCNICA	1.232.249,35
02.02.20	OUTROS TRABALHOS ESPECIALIZADOS	3.439.428,06
02.02.22	SERVIÇOS DE SAÚDE	275.250,81
02.02.24	ENCARGOS DE COBRANÇA DE RECEITAS	853.196,46
02.02.25	OUTROS SERVIÇOS	6.716.552,47
02.02.25.01	RSU- Resíduos Sólidos urbanos	2.007.536,21
02.02.25.02	GAT- Gabinete de Apoio Técnico	6.872,00
02.02.25.03	Apoio Alimentar	1.606.759,84
02.02.25.99	Outros	3.095.384,42
03	JUROS E OUTROS ENCARGOS	669.052,90
03.01	JUROS DA DÍVIDA PÚBLICA	560.355,00
03.01.03	SOCIEDADES FINANCEIRAS- BANCOS E OUTRAS INSTITUIÇÕES FINANCEIRAS	560.355,00
03.03	JUROS DE LOCAÇÃO FINANCEIRA	108.697,90
03.03.05	MATERIAL DE TRANSPORTE	101.699,13
03.03.07	MAQUINARIA E EQUIPAMENTO	6.998,77
04	TRANSFERÊNCIAS CORRENTES	4.839.738,00
04.05	ADMINISTRAÇÃO LOCAL	2.576.479,23
04.05.01	CONTINENTE	2.576.479,23
04.05.01.01	ASSEMBLEIAS DISTRITAIS	51.818,49
04.05.01.01.01	Assembleia Distrital de Setúbal	51.818,49
04.05.01.02	MUNICÍPIOS	243.862,95
04.05.01.02.01	AMRS-Associação de Municípios da Região de Setúbal	188.992,45
04.05.01.02.02	ANM-Associação Nacional de Municípios	6.329,00
04.05.01.02.03	AML-Área Metropolitana de Lisboa	33.135,00
04.05.01.02.04	AIA-Associação Intermunicipal de Água da Região de Setúbal	15.406,50
04.05.01.03	FREGUESIAS	2.280.797,79
04.05.01.03.13	Descentralização de competências	2.264.650,72
04.05.01.03.99	Outras Transferências para as Freguesias	16.147,07
04.07	INSTITUIÇÕES SEM FINS LUCRATIVOS	2.263.258,77
04.07.01	INSTITUIÇÕES SEM FINS LUCRATIVOS	2.263.258,77
04.07.01.02	Outras	2.263.258,77
05	SUBSÍDIOS	938.826,66
05.07	INSTITUIÇÕES SEM FINS LUCRATIVOS	559.811,12
05.07.01	INSTITUIÇÕES SEM FINS LUCRATIVOS	559.811,12
05.08	FAMÍLIAS	379.015,54
05.08.03	OUTRAS	379.015,54
06	OUTRAS DESPESAS CORRENTES	2.038.716,86
06.02	DIVERSAS	2.038.716,86
06.02.01	IMPOSTOS E TAXAS	1.666.778,95

CLASSIFICAÇÃO ECONÓMICA	DESIGNAÇÃO	MONTANTE
06.02.03	OUTRAS	371.937,91
06.02.03.01	Restituições	36.295,03
06.02.03.99	Diversas	335.642,88
	<b>DESPESAS DE CAPITAL</b>	<b>31.154.172,20</b>
07	<b>AQUISIÇÃO DE BENS DE CAPITAL</b>	<b>24.439.433,10</b>
07.01	<b>INVESTIMENTOS</b>	<b>23.167.493,17</b>
07.01.01	TERRENOS	2.000,00
07.01.01.00	TERRENOS-ADMINISTRAÇÃO LOCAL- CONTINENTE	2.000,00
07.01.02	HABITAÇÕES	392.352,00
07.01.02.03	Reparação e Beneficiação	392.352,00
07.01.02.03.00	Reparação e Beneficiação- Administração Local- Continente	392.352,00
07.01.03	EDIFÍCIOS	7.659.253,73
07.01.03.01	Instalações de Serviços	85.000,00
07.01.03.01.00	Instalações de Serviços- Administração Local- Continente	85.000,00
07.01.03.02	Instalações Desportivas e Recreativas	3.011.000,00
07.01.03.02.00	Instalações Desportivas e Recreativas- Administração Local- Continente	3.011.000,00
07.01.03.03	Mercados e Instalação de Fiscalização Sanitária	40.704,00
07.01.03.03.00	Mercados e Instalação de Fiscalização Sanitária- Administração Local- Continente	40.704,00
07.01.03.04	Creches	2.000,00
07.01.03.04.00	Creches- Administração Local- Continente	2.000,00
07.01.03.05	Escolas	3.888.729,73
07.01.03.05.00	Escolas- Administração Local- Continente	3.888.729,73
07.01.03.07	Reparação de Edifícios	626.820,00
07.01.03.07.00	Reparação de Edifícios- Administração Local- Continente	626.820,00
07.01.03.99	Outros	5.000,00
07.01.03.99.00	Outros- Administração Local- Continente	5.000,00
07.01.04	CONSTRUÇÕES DIVERSAS	9.932.706,24
07.01.04.01	Viadutos, Arruamentos e Obras Complementares	5.244.604,07
07.01.04.01.00	Viadutos, Arruamentos e Obras Complementares- Administração Local- Continente	5.244.604,07
07.01.04.03	Iluminação Pública	112.280,00
07.01.04.03.00	Iluminação Pública- Administração Local- Continente	112.280,00
07.01.04.04	Parques e Jardins	2.547.795,00
07.01.04.04.00	Parques e Jardins- Administração Local- Continente	2.547.795,00
07.01.04.05	Instalações Desportivas e Recreativas	3.000,00
07.01.04.05.00	Instalações Desportivas e Recreativas- Administração Local- Continente	3.000,00
07.01.04.08	Sinalização e Trânsito	332.057,00
07.01.04.08.00	Sinalização e Trânsito- Administração Local- Continente	332.057,00
07.01.04.09	Infraestruturas para Distribuição de Energia Eléctrica	10.000,00
07.01.04.09.00	Infraestruturas para Distribuição de Energia Eléctrica- Administração Local- Continente	10.000,00
07.01.04.11	Cemitérios	408.991,00
07.01.04.11.00	Cemitérios- Administração Local- Continente	408.991,00
07.01.04.99	Outros	1.273.979,17
07.01.04.99.00	Outros- Administração Local- Continente	1.273.979,17
07.01.06	MATERIAL DE TRANSPORTES	627.505,00
07.01.06.00	MATERIAL DE TRANSPORTES- ADMINISTRAÇÃO LOCAL- CONTINENTE	627.505,00
07.01.07	EQUIPAMENTO DE INFORMÁTICA	1.248.233,68
07.01.07.00	EQUIPAMENTO DE INFORMÁTICA- ADMINISTRAÇÃO LOCAL- CONTINENTE	1.248.233,68
07.01.08	SOFTWARE INFORMÁTICO	15.000,00
07.01.08.00	SOFTWARE INFORMÁTICO- ADMINISTRAÇÃO LOCAL- CONTINENTE	15.000,00
07.01.09	EQUIPAMENTO ADMINISTRATIVO	134.760,00
07.01.09.00	EQUIPAMENTO ADMINISTRATIVO- ADMINISTRAÇÃO LOCAL- CONTINENTE	134.760,00
07.01.10	EQUIPAMENTO BÁSICO	248.035,00
07.01.10.00	EQUIPAMENTO BÁSICO- ADMINISTRAÇÃO LOCAL- CONTINENTE	248.035,00
07.01.15	OUTROS INVESTIMENTOS	2.907.647,52
07.01.15.00	OUTROS INVESTIMENTOS- ADMINISTRAÇÃO LOCAL- CONTINENTE	2.907.647,52
07.02	LOCAÇÃO FINANCEIRA	1.271.939,93
07.02.05	MATERIAL DE TRANSPORTE- LOCAÇÃO FINANCEIRA	1.147.366,76
07.02.07	MAQUINARIA E EQUIPAMENTO- LOCAÇÃO FINANCEIRA	124.573,17
08	TRANSFERÊNCIAS DE CAPITAL	2.891.821,10
08.01	SOCIEDADES E QUASE-SOCIEDADES NÃO FINANCEIRAS	160.000,00
08.01.01	PÚBLICAS	160.000,00
08.01.01.01	Empresas Públicas Municipais e Intermunicipais	160.000,00

CLASSIFICAÇÃO ECONÓMICA	DESIGNAÇÃO	MONTANTE
08.05	ADMINISTRAÇÃO LOCAL	487.542,10
08.05.01	CONTINENTE	487.542,10
08.05.01.03	FREGUESIAS	487.542,10
08.05.01.03.12	Descentralização Limpeza Pública	49.940,00
08.05.01.03.13	Descentralização de competências	437.602,10
08.07	INSTITUIÇÕES SEM FINS LUCRATIVOS	2.244.279,00
08.07.01	INSTITUIÇÕES SEM FINS LUCRATIVOS	2.244.279,00
09	ACTIVOS FINANCEIROS	100.000,00
09.03	TÍTULOS A MÉDIO E LONGO PRAZO	100.000,00
09.03.01	SOCIEDADES E QUASE-SOCIEDADES NÃO FINANCEIRAS- PRIVADAS	100.000,00
10	PASSIVOS FINANCEIROS	2.866.918,00
10.06	EMPRÉSTIMOS A MÉDIO E LONGO PRAZOS	2.866.918,00
10.06.03	SOCIEDADES FINANCEIRAS- BANCOS E OUTRAS INSTITUIÇÕES FINANCEIRAS	2.866.918,00
11	OUTRAS DESPESAS DE CAPITAL	856.000,00
11.02	DIVERSAS	856.000,00
<b>TOTAL GERAL DAS DESPESAS</b>		<b>92.885.982,86</b>

ORGÃO EXECUTIVO

Em \_\_\_ de \_\_\_\_\_ de \_\_\_\_

ORGÃO DELIBERATIVO

Em \_\_\_ de \_\_\_\_\_ de \_\_\_\_

**AL+**

**CAPÍTULO 2**  
**ORÇAMENTO**

**Almada +**

Sustentável  
Solidária  
Eco-Eficiente

---

**Mapa da Despesa**  
**por Classificação Orgânica/Económica**

ENTIDADE MUNICÍPIO DE ALMADA	ORÇAMENTO DA DESPESA ( POR CLASSIFICAÇÃO ORGÂNICA/ECONÓMICA )	DOTAÇÕES INICIAIS DO ANO 2010
---------------------------------	--	----------------------------------

PÁGINA : 1

CLASSIFICAÇÕES			MONTANTE	
ORGÂNICA	CÓDIGOS ECONÓMICA	DESIGNAÇÃO	ORGÂNICA	ECONÓMICA
01		ADMINISTRAÇÃO MUNICIPAL	23.211.574,27	
01.01		ASSEMBLEIA MUNICIPAL	132.996,19	
		DESPESAS CORRENTES		132.996,19
	01	DESPESAS COM O PESSOAL		76.469,56
	01.02	ABONOS VARIÁVEIS OU EVENTUAIS		76.469,56
	01.02.04	AJUDAS DE CUSTO		728,88
	01.02.13	OUTROS SUPLEMENTOS E PRÉMIOS		75.740,68
	02	AQUISIÇÃO DE BENS E SERVIÇOS		56.526,63
	02.01	AQUISIÇÃO DE BENS		20.997,60
	02.01.08	MATERIAL DE ESCRITÓRIO		498,80
	02.01.15	PRÉMIOS, CONDECORAÇÕES E OFERTAS		20.000,00
	02.01.21	OUTROS BENS		498,80
	02.01.21.99	Outros		498,80
	02.02	AQUISIÇÃO DE SERVIÇOS		35.529,03
	02.02.13	DESLOCAÇÕES E ESTADAS		3.035,04
	02.02.20	OUTROS TRABALHOS ESPECIALIZADOS		30.000,00
	02.02.25	OUTROS SERVIÇOS		2.493,99
	02.02.25.99	Outros		2.493,99
01.02		CÂMARA MUNICIPAL	19.442.607,18	
01.02.00		CÂMARA MUNICIPAL	16.522.274,32	
		DESPESAS CORRENTES		6.724.872,01
	01	DESPESAS COM O PESSOAL		271.030,14
	01.01	REMUNERAÇÕES CERTAS E PERMANENTES		271.030,14
	01.01.07	PESSOAL EM REGIME DE TAREFA OU AVENÇA		271.030,14
	02	AQUISIÇÃO DE BENS E SERVIÇOS		3.876.291,47
	02.01	AQUISIÇÃO DE BENS		548.199,98
	02.01.03	MUNIÇÕES, EXPLOSIVOS E ARTIFÍCIOS		185.363,50
	02.01.08	MATERIAL DE ESCRITÓRIO		4.273,10
	02.01.15	PRÉMIOS, CONDECORAÇÕES E OFERTAS		188.459,22
	02.01.16	MERCADORIAS PARA VENDA		11.000,00
	02.01.19	ARTIGOS HONORÍFICOS E DE DECORAÇÃO		6.258,15
	02.01.20	MATERIAL DE EDUCAÇÃO, CULTURA E RECREIO		2.720,77
	02.01.21	OUTROS BENS		150.125,24
	02.01.21.99	Outros		150.125,24
	02.02	AQUISIÇÃO DE SERVIÇOS		3.328.091,49
	02.02.09	COMUNICAÇÕES		14.548,00
	02.02.10	TRANSPORTES		41.157,99
	02.02.11	REPRESENTAÇÃO DOS SERVIÇOS		55.106,45
	02.02.12	SEGUROS		107.090,00
	02.02.13	DESLOCAÇÕES E ESTADAS		29.000,00
	02.02.14	ESTUDOS, PARECERES, PROJECTOS E CONSULTADORIA		345.909,19
	02.02.16	SEMINÁRIOS, EXPOSIÇÕES E SIMILARES		276.153,76
	02.02.17	PUBLICIDADE		377.567,05
	02.02.18	VIGILÂNCIA E SEGURANÇA		122,85
	02.02.19	ASSISTÊNCIA TÉCNICA		266.814,43
	02.02.20	OUTROS TRABALHOS ESPECIALIZADOS		1.108.355,16
	02.02.25	OUTROS SERVIÇOS		706.266,61
	02.02.25.99	Outros		706.266,61
	04	TRANSFERÊNCIAS CORRENTES		2.576.479,23
	04.05	ADMINISTRAÇÃO LOCAL		2.576.479,23
	04.05.01	CONTINENTE		2.576.479,23
	04.05.01.01	ASSEMBLEIAS DISTRITAIS		51.818,49
	04.05.01.01.01	Assembleia Distrital de Setúbal		51.818,49
	04.05.01.02	MUNICÍPIOS		243.862,95
	04.05.01.02.01	AMRS-Associação de Municípios da Região de Setúbal		188.992,45
	04.05.01.02.02	ANM-Associação Nacional de Municípios		6.329,00
	04.05.01.02.03	AML-Área Metropolitana de Lisboa		33.135,00

CÓDIGOS		DESIGNAÇÃO	MONTANTE	
ORGÂNICA	ECONÓMICA		ORGÂNICA	ECONÓMICA
	04.05.01.02.04	AIA-Associação Intermunicipal de Água da Região de Setúbal		15.406,50
	04.05.01.03	FREGUESIAS		2.280.797,79
	04.05.01.03.13	Descentralização de competências		2.264.650,72
	04.05.01.03.99	Outras Transferências para as Freguesias		16.147,07
	06	OUTRAS DESPESAS CORRENTES		1.071,17
	06.02	DIVERSAS		1.071,17
	06.02.03	OUTRAS		1.071,17
	06.02.03.99	Diversas		1.071,17
		<b>DESPESAS DE CAPITAL</b>		<b>9.797.402,31</b>
	07	AQUISIÇÃO DE BENS DE CAPITAL		8.959.860,21
	07.01	INVESTIMENTOS		8.959.860,21
	07.01.03	EDIFÍCIOS		3.647.820,00
	07.01.03.01	Instalações de Serviços		5.000,00
	07.01.03.01.00	Instalações de Serviços- Administração Local- Continente		5.000,00
	07.01.03.02	Instalações Desportivas e Recreativas		3.010.000,00
	07.01.03.02.00	Instalações Desportivas e Recreativas- Administração Local- Continente		3.010.000,00
	07.01.03.04	Creches		2.000,00
	07.01.03.04.00	Creches- Administração Local- Continente		2.000,00
	07.01.03.07	Reparação de Edifícios		626.820,00
	07.01.03.07.00	Reparação de Edifícios- Administração Local- Continente		626.820,00
	07.01.03.99	Outros		4.000,00
	07.01.03.99.00	Outros- Administração Local- Continente		4.000,00
	07.01.04	CONSTRUÇÕES DIVERSAS		3.221.380,21
	07.01.04.01	Viadutos, Arruamentos e Obras Complementares		1.719.901,04
	07.01.04.01.00	Viadutos, Arruamentos e Obras Complementares- Administração Local- Continente		1.719.901,04
	07.01.04.04	Parques e Jardins		452.000,00
	07.01.04.04.00	Parques e Jardins- Administração Local- Continente		452.000,00
	07.01.04.08	Sinalização e Trânsito		151.000,00
	07.01.04.08.00	Sinalização e Trânsito- Administração Local- Continente		151.000,00
	07.01.04.99	Outros		898.479,17
	07.01.04.99.00	Outros- Administração Local- Continente		898.479,17
	07.01.06	MATERIAL DE TRANSPORTES		440.400,00
	07.01.06.00	MATERIAL DE TRANSPORTES- ADMINISTRAÇÃO LOCAL- CONTINENTE		440.400,00
	07.01.07	EQUIPAMENTO DE INFORMÁTICA		190.500,00
	07.01.07.00	EQUIPAMENTO DE INFORMÁTICA- ADMINISTRAÇÃO LOCAL- CONTINENTE		190.500,00
	07.01.08	SOFTWARE INFORMÁTICO		15.000,00
	07.01.08.00	SOFTWARE INFORMÁTICO- ADMINISTRAÇÃO LOCAL- CONTINENTE		15.000,00
	07.01.09	EQUIPAMENTO ADMINISTRATIVO		104.760,00
	07.01.09.00	EQUIPAMENTO ADMINISTRATIVO- ADMINISTRAÇÃO LOCAL- CONTINENTE		104.760,00
	07.01.10	EQUIPAMENTO BÁSICO		5.000,00
	07.01.10.00	EQUIPAMENTO BÁSICO- ADMINISTRAÇÃO LOCAL- CONTINENTE		5.000,00
	07.01.15	OUTROS INVESTIMENTOS		1.335.000,00
	07.01.15.00	OUTROS INVESTIMENTOS- ADMINISTRAÇÃO LOCAL- CONTINENTE		1.335.000,00
	08	TRANSFERÊNCIAS DE CAPITAL		837.542,10
	08.05	ADMINISTRAÇÃO LOCAL		487.542,10
	08.05.01	CONTINENTE		487.542,10
	08.05.01.03	FREGUESIAS		487.542,10
	08.05.01.03.12	Descentralização Limpeza Pública		49.940,00
	08.05.01.03.13	Descentralização de competências		437.602,10
	08.07	INSTITUIÇÕES SEM FINS LUCRATIVOS		350.000,00
	08.07.01	INSTITUIÇÕES SEM FINS LUCRATIVOS		350.000,00
01.02.01		DIRP- INFORMAÇÃO E RELAÇÕES PÚBLICAS	639.094,30	
		<b>DESPESAS CORRENTES</b>		<b>639.094,30</b>
	02	AQUISIÇÃO DE BENS E SERVIÇOS		639.094,30
	02.01	AQUISIÇÃO DE BENS		25.713,90
	02.01.08	MATERIAL DE ESCRITÓRIO		1.703,74
	02.01.15	PRÉMIOS, CONDECORAÇÕES E OFERTAS		19.500,00
	02.01.21	OUTROS BENS		4.510,16

CLASSIFICAÇÕES			MONTANTE	
ORGÂNICA	CÓDIGOS ECONÓMICA	DESIGNAÇÃO	ORGÂNICA	ECONÓMICA
	02.01.21.99	Outros		4.510,16
	02.02	AQUISIÇÃO DE SERVIÇOS		613.380,40
	02.02.03	CONSERVAÇÃO DE BENS		2.444,10
	02.02.09	COMUNICAÇÕES		17.210,06
	02.02.10	TRANSPORTES		800,00
	02.02.14	ESTUDOS, PARECERES, PROJECTOS E CONSULTADORIA		1.112,10
	02.02.15	FORMAÇÃO		700,00
	02.02.17	PUBLICIDADE		9.000,00
	02.02.19	ASSISTÊNCIA TÉCNICA		236,80
	02.02.20	OUTROS TRABALHOS ESPECIALIZADOS		559.558,56
	02.02.25	OUTROS SERVIÇOS		22.318,78
01.02.02	02.02.25.99	Outros		22.318,78
		PROTECÇÃO CIVIL	497.364,94	
		DESPESAS CORRENTES		183.085,94
	02	AQUISIÇÃO DE BENS E SERVIÇOS		183.085,94
	02.02	AQUISIÇÃO DE SERVIÇOS		183.085,94
	02.02.12	SEGUROS		112.090,00
	02.02.25	OUTROS SERVIÇOS		70.995,94
	02.02.25.99	Outros		70.995,94
		DESPESAS DE CAPITAL		314.279,00
	07	AQUISIÇÃO DE BENS DE CAPITAL		15.000,00
	07.01	INVESTIMENTOS		15.000,00
	07.01.10	EQUIPAMENTO BÁSICO		7.500,00
	07.01.10.00	EQUIPAMENTO BÁSICO- ADMINISTRAÇÃO LOCAL- CONTINENTE		7.500,00
	07.01.15	OUTROS INVESTIMENTOS		7.500,00
	07.01.15.00	OUTROS INVESTIMENTOS- ADMINISTRAÇÃO LOCAL- CONTINENTE		7.500,00
	08	TRANSFERÊNCIAS DE CAPITAL		299.279,00
	08.07	INSTITUIÇÕES SEM FINS LUCRATIVOS		299.279,00
01.02.03	08.07.01	INSTITUIÇÕES SEM FINS LUCRATIVOS		299.279,00
		SERVIÇO DE SAÚDE OCUPACIONAL	324.123,06	
		DESPESAS CORRENTES		324.123,06
	02	AQUISIÇÃO DE BENS E SERVIÇOS		324.123,06
	02.01	AQUISIÇÃO DE BENS		12.863,10
	02.01.08	MATERIAL DE ESCRITÓRIO		91,80
	02.01.18	LIVROS E DOCUMENTAÇÃO TÉCNICA		657,80
	02.01.20	MATERIAL DE EDUCAÇÃO, CULTURA E RECREIO		1.000,00
	02.01.21	OUTROS BENS		11.113,50
	02.01.21.99	Outros		11.113,50
	02.02	AQUISIÇÃO DE SERVIÇOS		311.259,96
	02.02.02	LIMPEZA E HIGIENE		69,86
	02.02.03	CONSERVAÇÃO DE BENS		2.215,16
	02.02.09	COMUNICAÇÕES		300,00
	02.02.10	TRANSPORTES		300,00
	02.02.19	ASSISTÊNCIA TÉCNICA		6.460,75
	02.02.20	OUTROS TRABALHOS ESPECIALIZADOS		23.063,10
	02.02.22	SERVIÇOS DE SAÚDE		275.250,81
	02.02.25	OUTROS SERVIÇOS		3.600,28
01.02.04	02.02.25.99	Outros		3.600,28
		CIAC - CENTRO INFORMAÇÃO E APOIO AO CONSUMIDOR	7.080,56	
		DESPESAS CORRENTES		7.080,56
	02	AQUISIÇÃO DE BENS E SERVIÇOS		6.247,17
	02.01	AQUISIÇÃO DE BENS		1.634,17
	02.01.08	MATERIAL DE ESCRITÓRIO		700,00
	02.01.15	PRÉMIOS, CONDECORAÇÕES E OFERTAS		600,00
	02.01.21	OUTROS BENS		334,17
	02.01.21.99	Outros		334,17
	02.02	AQUISIÇÃO DE SERVIÇOS		4.613,00
	02.02.03	CONSERVAÇÃO DE BENS		1.500,00
	02.02.10	TRANSPORTES		1.000,00
	02.02.15	FORMAÇÃO		423,00
	02.02.25	OUTROS SERVIÇOS		1.690,00
	02.02.25.99	Outros		1.690,00
	04	TRANSFERÊNCIAS CORRENTES		833,39

CÓDIGOS		CLASSIFICAÇÕES	MONTANTE	
ORGÂNICA	ECONÓMICA		ORGÂNICA	ECONÓMICA
01.02.05	04.07	INSTITUIÇÕES SEM FINS LUCRATIVOS		833,39
	04.07.01	INSTITUIÇÕES SEM FINS LUCRATIVOS		833,39
	04.07.01.02	Outras		833,39
		DEGAS- DEP. ESTR. GESTÃO AMBIENTAL SUSTENT.	1.452.670,00	
		DESPESAS CORRENTES		283.370,00
	02	AQUISIÇÃO DE BENS E SERVIÇOS		283.370,00
	02.01	AQUISIÇÃO DE BENS		42.800,00
	02.01.02	COMBUSTÍVEIS E LUBRIFICANTES		500,00
	02.01.08	MATERIAL DE ESCRITÓRIO		300,00
	02.01.15	PRÉMIOS, CONDECORAÇÕES E OFERTAS		34.500,00
	02.01.18	LIVROS E DOCUMENTAÇÃO TÉCNICA		1.200,00
	02.01.20	MATERIAL DE EDUCAÇÃO, CULTURA E RECREIO		4.000,00
	02.01.21	OUTROS BENS		2.300,00
	02.01.21.99	Outros		2.300,00
	02.02	AQUISIÇÃO DE SERVIÇOS		240.570,00
	02.02.09	COMUNICAÇÕES		240,00
	02.02.10	TRANSPORTES		480,00
	02.02.13	DESLOCAÇÕES E ESTADAS		15.000,00
	02.02.16	SEMINÁRIOS, EXPOSIÇÕES E SIMILARES		12.000,00
	02.02.17	PUBLICIDADE		1.800,00
	02.02.20	OUTROS TRABALHOS ESPECIALIZADOS		189.800,00
	02.02.25	OUTROS SERVIÇOS		21.250,00
	02.02.25.99	Outros		21.250,00
		DESPESAS DE CAPITAL		1.169.300,00
	07	AQUISIÇÃO DE BENS DE CAPITAL		1.169.300,00
	07.01	INVESTIMENTOS		1.169.300,00
	07.01.03	EDIFÍCIOS		30.000,00
07.01.03.01	Instalações de Serviços		30.000,00	
07.01.03.01.00	Instalações de Serviços- Administração Local- Continente		30.000,00	
07.01.04	CONSTRUÇÕES DIVERSAS		410.500,00	
07.01.04.01	Viadutos, Arruamentos e Obras Complementares		50.000,00	
07.01.04.01.00	Viadutos, Arruamentos e Obras Complementares- Administração Local- Continente		50.000,00	
07.01.04.04	Parques e Jardins		350.000,00	
07.01.04.04.00	Parques e Jardins- Administração Local- Continente		350.000,00	
07.01.04.09	Infraestruturas para Distribuição de Energia Eléctrica		10.000,00	
07.01.04.09.00	Infraestruturas para Distribuição de Energia Eléctrica- Administração Local- Continente		10.000,00	
07.01.04.99	Outros		500,00	
07.01.04.99.00	Outros- Administração Local- Continente		500,00	
07.01.15	OUTROS INVESTIMENTOS		728.800,00	
07.01.15.00	OUTROS INVESTIMENTOS- ADMINISTRAÇÃO LOCAL- CONTINENTE		728.800,00	
01.03	OPERAÇÕES FINANCEIRAS	3.635.970,90		
	DESPESAS CORRENTES		669.052,90	
03	JUROS E OUTROS ENCARGOS		669.052,90	
03.01	JUROS DA DÍVIDA PÚBLICA		560.355,00	
03.01.03	SOCIEDADES FINANCEIRAS- BANCOS E OUTRAS INSTITUIÇÕES FINANCEIRAS		560.355,00	
03.03	JUROS DE LOCAÇÃO FINANCEIRA		108.697,90	
03.03.05	MATERIAL DE TRANSPORTE		101.699,13	
03.03.07	MAQUINARIA E EQUIPAMENTO		6.998,77	
	DESPESAS DE CAPITAL		2.966.918,00	
09	ACTIVOS FINANCEIROS		100.000,00	
09.03	TÍTULOS A MÉDIO E LONGO PRAZO		100.000,00	
09.03.01	SOCIEDADES E QUASE-SOCIEDADES NÃO FINANCEIRAS- PRIVADAS		100.000,00	
10	PASSIVOS FINANCEIROS		2.866.918,00	
10.06	EMPRÉSTIMOS A MÉDIO E LONGO PRAZOS		2.866.918,00	
10.06.03	SOCIEDADES FINANCEIRAS- BANCOS E OUTRAS INSTITUIÇÕES FINANCEIRAS		2.866.918,00	
02	ADMINISTRAÇÃO GERAL	40.943.111,39		
02.01	DEPARTAMENTO ADMINISTRAÇÃO E FINANÇAS	10.257.507,01		
	DESPESAS CORRENTES		7.570.372,08	
02	AQUISIÇÃO DE BENS E SERVIÇOS		5.532.726,39	



**CAPÍTULO 2**  
**ORÇAMENTO**

MAPA DA DESPESA POR CLASSIFICAÇÃO ORGÂNICA/ECONÓMICA

Início

PÁGINA : 5

CLASSIFICAÇÕES			MONTANTE	
ORGÂNICA	CÓDIGOS ECONÓMICA	DESIGNAÇÃO	ORGÂNICA	ECONÓMICA
	02.01	AQUISIÇÃO DE BENS		897.035,43
	02.01.01	MATERIAS-PRIMAS E SUBSIDIÁRIAS		237,60
	02.01.02	COMBUSTÍVEIS E LUBRIFICANTES		143.356,91
	02.01.06	ALIMENTAÇÃO- GÊNEROS PARA CONFECCIONAR		451,13
	02.01.07	VESTUÁRIO E ARTIGOS PESSOAIS		247.209,64
	02.01.08	MATERIAL DE ESCRITÓRIO		215.864,63
	02.01.15	PRÊMIOS, CONDECORAÇÕES E OFERTAS		3.763,00
	02.01.18	LIVROS E DOCUMENTAÇÃO TÉCNICA		997,60
	02.01.20	MATERIAL DE EDUCAÇÃO, CULTURA E RECREIO		1.007,39
	02.01.21	OUTROS BENS		284.147,53
	02.01.21.99	Outros		284.147,53
	02.02	AQUISIÇÃO DE SERVIÇOS		4.635.690,96
	02.02.01	ENCARGOS DE INSTALAÇÕES		1.052.695,76
	02.02.02	LIMPEZA E HIGIENE		468.492,85
	02.02.03	CONSERVAÇÃO DE BENS		74.917,07
	02.02.09	COMUNICAÇÕES		473.551,57
	02.02.10	TRANSPORTES		7.764,00
	02.02.12	SEGUROS		198.438,05
	02.02.14	ESTUDOS, PARECERES, PROJECTOS E CONSULTADORIA		2.677,50
	02.02.15	FORNAÇÃO		1.305,00
	02.02.17	PUBLICIDADE		56.900,00
	02.02.18	VIGILÂNCIA E SEGURANÇA		578.355,91
	02.02.19	ASSISTÊNCIA TÉCNICA		373.933,43
	02.02.20	OUTROS TRABALHOS ESPECIALIZADOS		56.052,83
	02.02.24	ENCARGOS DE COBRANÇA DE RECEITAS		853.196,46
	02.02.25	OUTROS SERVIÇOS		437.410,53
	02.02.25.02	GAT- Gabinete de Apoio Técnico		6.872,00
	02.02.25.99	Outros		430.538,53
	06	OUTRAS DESPESAS CORRENTES		2.037.645,69
	06.02	DIVERSAS		2.037.645,69
	06.02.01	IMPOSTOS E TAXAS		1.666.778,95
	06.02.03	OUTRAS		370.866,74
	06.02.03.01	Restituições		36.295,03
	06.02.03.99	Diversas		334.571,71
		DESPESAS DE CAPITAL		2.687.134,93
	07	AQUISIÇÃO DE BENS DE CAPITAL		1.831.134,93
	07.01	INVESTIMENTOS		559.195,00
	07.01.01	TERRENOS		2.000,00
	07.01.01.00	TERRENOS-ADMINISTRAÇÃO LOCAL- CONTINENTE		2.000,00
	07.01.03	EDIFÍCIOS		40.704,00
	07.01.03.03	Mercados e Instalação de Fiscalização Sanitária		40.704,00
	07.01.03.03.00	Mercados e Instalação de Fiscalização Sanitária- Administração Local- Continente		40.704,00
	07.01.04	CONSTRUÇÕES DIVERSAS		408.991,00
	07.01.04.11	Cemitérios		408.991,00
	07.01.04.11.00	Cemitérios- Administração Local- Continente		408.991,00
	07.01.10	EQUIPAMENTO BÁSICO		7.500,00
	07.01.10.00	EQUIPAMENTO BÁSICO- ADMINISTRAÇÃO LOCAL- CONTINENTE		7.500,00
	07.01.15	OUTROS INVESTIMENTOS		100.000,00
	07.01.15.00	OUTROS INVESTIMENTOS- ADMINISTRAÇÃO LOCAL- CONTINENTE		100.000,00
	07.02	LOCAÇÃO FINANCEIRA		1.271.939,93
	07.02.05	MATERIAL DE TRANSPORTE- LOCAÇÃO FINANCEIRA		1.147.366,76
	07.02.07	MAQUINARIA E EQUIPAMENTO- LOCAÇÃO FINANCEIRA		124.573,17
	11	OUTRAS DESPESAS DE CAPITAL		856.000,00
	11.02	DIVERSAS		856.000,00
02.02		RECURSOS HUMANOS	29.576.187,90	
		DESPESAS CORRENTES		29.576.187,90
	01	DESPESAS COM O PESSOAL		28.810.838,79
	01.01	REMUNERAÇÕES CERTAS E PERMANENTES		22.178.675,48
	01.01.01	TITULARES DE ÓRGÃOS DE SOBERANIA E MEMBROS DE ÓRGÃOS AUTÁRQUICOS		224.354,47
	01.01.04	PESSOAL DOS QUADROS- REGIME DO CONTRATO INDIVIDUAL DO TRABALHO		16.109.480,14

C O D I G O S		D E S I G N A Ç Ã O	M O N T A N T E	
ORGÂNICA	ECONÓMICA		ORGÂNICA	ECONÓMICA
	01.01.04.01	TRANSITADO DE ANTERIOR NOMEAÇÃO DEFINITIVA		15.942.483,99
	01.01.04.02	CONTRATO POR TEMPO INDETERMINADO		166.996,15
	01.01.05	PESSOAL PARA ALÉM DOS QUADROS		7.402,84
	01.01.06	PESSOAL CONTRATADO A TERMO		429.146,01
	01.01.07	PESSOAL EM REGIME DE TAREFA OU AVENÇA		16.328,51
	01.01.08	PESSOAL AGUARDANDO APOSENTAÇÃO		76.505,50
	01.01.09	PESSOAL EM QUALQUER OUTRA SITUAÇÃO		446.731,21
	01.01.11	REPRESENTAÇÃO		249.014,15
	01.01.12	SUPLEMENTOS E PRÉMIOS		41.243,02
	01.01.13	SUBSÍDIO DE REFEIÇÃO		1.597.549,56
	01.01.13.01	PESSOAL DOS QUADROS		1.380.977,48
	01.01.13.01.01	TRANSITADO DE ANTERIOR NOMEAÇÃO		1.347.440,33
	01.01.13.01.02	CONTRATO POR TEMPO INDETERMINADO		33.537,15
	01.01.13.02	PESSOAL EM QUALQUER OUTRA SITUAÇÃO		210.431,30
	01.01.13.03	MEMBROS DOS ÓRGÃOS AUTÁRQUICOS		6.140,78
	01.01.14	SUBSÍDIOS DE FÉRIAS E NATAL		2.968.572,62
	01.01.14.01	PESSOAL DOS QUADROS		2.810.570,61
	01.01.14.01.01	TRANSITADO DE ANTERIOR NOMEAÇÃO DEFINITIVA		2.721.798,91
	01.01.14.01.02	CONTRATO POR TEMPO INDETERMINADO		88.771,70
	01.01.14.02	PESSOAL EM QUALQUER OUTRA SITUAÇÃO		158.002,01
	01.01.15	REMUNERAÇÕES POR DOENÇA E MATERNIDADE / PATERNIDADE		12.347,45
	01.02	ABONOS VARIÁVEIS OU EVENTUAIS		1.494.742,22
	01.02.02	HORAS EXTRAORDINÁRIAS		260.997,01
	01.02.04	AJUDAS DE CUSTO		33.562,72
	01.02.05	ABONO PARA FALHAS		27.882,86
	01.02.06	FORMAÇÃO		619,62
	01.02.07	COLABORAÇÃO TÉCNICA E ESPECIALIZADA		1.036,72
	01.02.10	SUBSÍDIO DE TRABALHO NOCTURNO		23.975,50
	01.02.11	SUBSÍDIO DE TURNO		416.350,28
	01.02.14	OUTROS ABONOS EM NUMERÁRIO OU ESPÉCIE		730.317,51
	01.03	SEGURANÇA SOCIAL		5.137.421,09
	01.03.01	ENCARGOS COM A SAÚDE		902.593,02
	01.03.02	OUTROS ENCARGOS COM A SAÚDE		206.791,31
	01.03.04	OUTRAS PRESTAÇÕES FAMILIARES		249.600,11
	01.03.05	CONTRIBUIÇÕES PARA A SEGURANÇA SOCIAL		3.265.112,65
	01.03.05.02	Segurança Social dos funcionários públicos		3.085.112,65
	01.03.05.02.01	Caixa Geral de Aposentações		2.881.210,19
	01.03.05.02.02	Regime Geral		203.902,46
	01.03.05.03	Segurança social - Regime geral		180.000,00
	01.03.08	OUTRAS PENSÕES		33.350,57
	01.03.09	SEGUROS		479.973,43
	01.03.09.01	Seguros de acidentes de trabalho e doenças profissionais		174.113,43
	01.03.09.02	Seguros de Saúde		305.860,00
	02	AQUISIÇÃO DE BENS E SERVIÇOS		697.749,11
	02.01	AQUISIÇÃO DE BENS		424.171,70
	02.01.02	COMBUSTÍVEIS E LUBRIFICANTES		233,46
	02.01.05	ALIMENTAÇÃO- REFEIÇÕES CONFECCIONADAS		308.350,13
	02.01.06	ALIMENTAÇÃO- GÊNEROS PARA CONFECCIONAR		456,63
	02.01.08	MATERIAL DE ESCRITÓRIO		1.172,14
	02.01.15	PRÉMIOS, CONDECORAÇÕES E OFERTAS		55.000,00
	02.01.18	LIVROS E DOCUMENTAÇÃO TÉCNICA		800,00
	02.01.20	MATERIAL DE EDUCAÇÃO, CULTURA E RECREIO		2.197,21
	02.01.21	OUTROS BENS		55.962,13
	02.01.21.99	Outros		55.962,13
	02.02	AQUISIÇÃO DE SERVIÇOS		273.577,41
	02.02.02	LIMPEZA E HIGIENE		1.944,51
	02.02.03	CONSERVAÇÃO DE BENS		9.200,00
	02.02.09	COMUNICAÇÕES		925,00
	02.02.10	TRANSPORTES		1.842,48
	02.02.15	FORMAÇÃO		88.123,41
	02.02.16	SEMINÁRIOS, EXPOSIÇÕES E SIMILARES		1.950,00
	02.02.17	PUBLICIDADE		40.200,00
	02.02.19	ASSISTÊNCIA TÉCNICA		8.793,54

CLASSIFICAÇÕES			MONTANTE	
ORGÂNICA	CÓDIGOS ECONÓMICA	DESIGNAÇÃO	ORGÂNICA	ECONÓMICA
02.03	02.02.20	OUTROS TRABALHOS ESPECIALIZADOS		11.118,57
	02.02.25	OUTROS SERVIÇOS		109.479,90
	02.02.25.99	Outros		109.479,90
	05	SUBSÍDIOS		67.600,00
	05.08	FAMÍLIAS		67.600,00
	05.08.03	OUTRAS		67.600,00
		INFORMÁTICA		
		DESPESAS CORRENTES		448.215,80
	02	AQUISIÇÃO DE BENS E SERVIÇOS		448.215,80
	02.01	AQUISIÇÃO DE BENS		1.200,00
	02.01.21	OUTROS BENS		1.200,00
	02.01.21.99	Outros		1.200,00
	02.02	AQUISIÇÃO DE SERVIÇOS		447.015,80
	02.02.19	ASSISTÊNCIA TÉCNICA		445.815,80
	02.02.25	OUTROS SERVIÇOS		1.200,00
	02.02.25.99	Outros		1.200,00
		DESPESAS DE CAPITAL		661.200,68
07	AQUISIÇÃO DE BENS DE CAPITAL		661.200,68	
07.01	INVESTIMENTOS		661.200,68	
07.01.07	EQUIPAMENTO DE INFORMÁTICA		661.200,68	
07.01.07.00	EQUIPAMENTO DE INFORMÁTICA- ADMINISTRAÇÃO LOCAL- CONTINENTE		661.200,68	
03 03.01		OBRAS E VALORIZAÇÃO URBANA	13.006.844,50	
		DEPARTAMENTO DE OBRAS MUNICIPAIS	249.113,36	
		DESPESAS CORRENTES		70.361,36
	01	DESPESAS COM O PESSOAL		46.042,57
	01.01	REMUNERAÇÕES CERTAS E PERMANENTES		46.042,57
	01.01.07	PESSOAL EM REGIME DE TAREFA OU AVENÇA		46.042,57
	02	AQUISIÇÃO DE BENS E SERVIÇOS		24.318,79
	02.01	AQUISIÇÃO DE BENS		3.129,62
	02.01.08	MATERIAL DE ESCRITÓRIO		1.617,92
	02.01.18	LIVROS E DOCUMENTAÇÃO TÉCNICA		1.511,70
	02.02	AQUISIÇÃO DE SERVIÇOS		21.189,17
	02.02.09	COMUNICAÇÕES		250,00
	02.02.10	TRANSPORTES		250,00
	02.02.15	FORMAÇÃO		8.600,00
	02.02.17	PUBLICIDADE		583,67
	02.02.20	OUTROS TRABALHOS ESPECIALIZADOS		154,88
	02.02.25	OUTROS SERVIÇOS		11.350,62
02.02.25.99	Outros		11.350,62	
	DESPESAS DE CAPITAL		178.752,00	
07	AQUISIÇÃO DE BENS DE CAPITAL		178.752,00	
07.01	INVESTIMENTOS		178.752,00	
07.01.15	OUTROS INVESTIMENTOS		178.752,00	
07.01.15.00	OUTROS INVESTIMENTOS- ADMINISTRAÇÃO LOCAL- CONTINENTE		178.752,00	
03.02		DEPART. SALUBRIDADE, ESPAÇOS VERDES E TRANSPORTES	6.803.610,97	
		DESPESAS CORRENTES		4.810.829,97
	01	DESPESAS COM O PESSOAL		47.325,30
	01.01	REMUNERAÇÕES CERTAS E PERMANENTES		47.325,30
	01.01.07	PESSOAL EM REGIME DE TAREFA OU AVENÇA		47.325,30
	02	AQUISIÇÃO DE BENS E SERVIÇOS		4.758.504,75
	02.01	AQUISIÇÃO DE BENS		1.492.338,66
	02.01.02	COMBUSTÍVEIS E LUBRIFICANTES		763.289,56
	02.01.06	ALIMENTAÇÃO- GÊNEROS PARA CONFECCIONAR		21.812,03
	02.01.08	MATERIAL DE ESCRITÓRIO		794,46
	02.01.12	MATERIAL DE TRANSPORTE- PEÇAS		74.500,00
	02.01.17	FERRAMENTAS E UTENSÍLIOS		4.984,00
	02.01.18	LIVROS E DOCUMENTAÇÃO TÉCNICA		420,00
	02.01.21	OUTROS BENS		626.538,61
	02.01.21.99	Outros		626.538,61
	02.02	AQUISIÇÃO DE SERVIÇOS		3.266.166,09
	02.02.02	LIMPEZA E HIGIENE		3.518,04
02.02.03	CONSERVAÇÃO DE BENS		329.886,85	

**CAPÍTULO 2**  
**ORÇAMENTO**

MAPA DA DESPESA POR CLASSIFICAÇÃO ORGÂNICA/ECONÓMICA

Início

PÁGINA : 8

CLASSIFICAÇÕES			MONTANTE	
ORGÂNICA	CÓDIGOS ECONÓMICA	DESIGNAÇÃO	ORGÂNICA	ECONÓMICA
	02.02.09	COMUNICAÇÕES		567,50
	02.02.10	TRANSPORTES		2.580,43
	02.02.12	SEGUROS		143.838,04
	02.02.15	FORMAÇÃO		4.988,00
	02.02.17	PUBLICIDADE		2.000,00
	02.02.19	ASSISTÊNCIA TÉCNICA		5.048,64
	02.02.20	OUTROS TRABALHOS ESPECIALIZADOS		735.851,86
	02.02.25	OUTROS SERVIÇOS		2.037.886,73
	02.02.25.01	RSU- Resíduos Sólidos urbanos		2.007.536,21
	02.02.25.99	Outros		30.350,52
	05	SUBSÍDIOS		4.999,92
	05.07	INSTITUIÇÕES SEM FINS LUCRATIVOS		4.999,92
	05.07.01	INSTITUIÇÕES SEM FINS LUCRATIVOS		4.999,92
		<b>DESPESAS DE CAPITAL</b>		<b>1.992.781,00</b>
	07	AQUISIÇÃO DE BENS DE CAPITAL		1.992.781,00
	07.01	INVESTIMENTOS		1.992.781,00
	07.01.04	CONSTRUÇÕES DIVERSAS		1.684.481,00
	07.01.04.04	Parques e Jardins		1.684.481,00
	07.01.04.04.00	Parques e Jardins- Administração Local- Continente		1.684.481,00
	07.01.06	MATERIAL DE TRANSPORTES		187.105,00
	07.01.06.00	MATERIAL DE TRANSPORTES- ADMINISTRAÇÃO LOCAL- CONTINENTE		187.105,00
	07.01.09	EQUIPAMENTO ADMINISTRATIVO		30.000,00
	07.01.09.00	EQUIPAMENTO ADMINISTRATIVO- ADMINISTRAÇÃO LOCAL- CONTINENTE		30.000,00
	07.01.10	EQUIPAMENTO BÁSICO		89.195,00
	07.01.10.00	EQUIPAMENTO BÁSICO- ADMINISTRAÇÃO LOCAL- CONTINENTE		89.195,00
	07.01.15	OUTROS INVESTIMENTOS		2.000,00
	07.01.15.00	OUTROS INVESTIMENTOS- ADMINISTRAÇÃO LOCAL- CONTINENTE		2.000,00
03.03		DEPARTAMENTO TRÂNSITO, REDE VIÁRIA E MANUTENÇÃO	5.459.851,82	
		<b>DESPESAS CORRENTES</b>		<b>1.533.957,79</b>
	02	AQUISIÇÃO DE BENS E SERVIÇOS		1.533.957,79
	02.01	AQUISIÇÃO DE BENS		1.491.831,74
	02.01.21	OUTROS BENS		1.491.831,74
	02.01.21.01	Iluminação Pública		1.483.521,62
	02.01.21.99	Outros		8.310,12
	02.02	AQUISIÇÃO DE SERVIÇOS		42.126,05
	02.02.03	CONSERVAÇÃO DE BENS		1.413,60
	02.02.09	COMUNICAÇÕES		282,50
	02.02.10	TRANSPORTES		350,00
	02.02.17	PUBLICIDADE		500,00
	02.02.19	ASSISTÊNCIA TÉCNICA		15.000,00
	02.02.20	OUTROS TRABALHOS ESPECIALIZADOS		18.500,00
	02.02.25	OUTROS SERVIÇOS		6.079,95
	02.02.25.99	Outros		6.079,95
		<b>DESPESAS DE CAPITAL</b>		<b>3.925.894,03</b>
	07	AQUISIÇÃO DE BENS DE CAPITAL		3.765.894,03
	07.01	INVESTIMENTOS		3.765.894,03
	07.01.03	EDIFÍCIOS		50.000,00
	07.01.03.01	Instalações de Serviços		50.000,00
	07.01.03.01.00	Instalações de Serviços- Administração Local- Continente		50.000,00
	07.01.04	CONSTRUÇÕES DIVERSAS		3.710.894,03
	07.01.04.01	Viadutos, Arruamentos e Obras Complementares		3.445.630,03
	07.01.04.01.00	Viadutos, Arruamentos e Obras Complementares- Administração Local- Continente		3.445.630,03
	07.01.04.03	Iluminação Pública		112.280,00
	07.01.04.03.00	Iluminação Pública- Administração Local- Continente		112.280,00
	07.01.04.08	Sinalização e Trânsito		152.984,00
	07.01.04.08.00	Sinalização e Trânsito- Administração Local- Continente		152.984,00
	07.01.10	EQUIPAMENTO BÁSICO		5.000,00
	07.01.10.00	EQUIPAMENTO BÁSICO- ADMINISTRAÇÃO LOCAL- CONTINENTE		5.000,00
	08	TRANSFERÊNCIAS DE CAPITAL		160.000,00
	08.01	SOCIEDADES E QUASE-SOCIEDADES NÃO FINANCEIRAS		160.000,00
	08.01.01	PÚBLICAS		160.000,00

CLASSIFICAÇÕES			MONTANTE	
ORGÂNICA	CÓDIGOS ECONÓMICA	DESIGNAÇÃO	ORGÂNICA	ECONÓMICA
03.04	08.01.01.01	Empresas Públicas Municipais e Intermunicipais		160.000,00
		DIVISÃO DE HABITAÇÃO	494.268,35	
		DESPESAS CORRENTES		76.916,35
	02	AQUISIÇÃO DE BENS E SERVIÇOS		76.916,35
	02.01	AQUISIÇÃO DE BENS		1.200,00
	02.01.21	OUTROS BENS		1.200,00
	02.01.21.99	Outros		1.200,00
	02.02	AQUISIÇÃO DE SERVIÇOS		75.716,35
	02.02.03	CONSERVAÇÃO DE BENS		51.729,82
	02.02.20	OUTROS TRABALHOS ESPECIALIZADOS		22.200,00
	02.02.25	OUTROS SERVIÇOS		1.786,53
	02.02.25.99	Outros		1.786,53
		DESPESAS DE CAPITAL		417.352,00
	07	AQUISIÇÃO DE BENS DE CAPITAL		417.352,00
	07.01	INVESTIMENTOS		417.352,00
	07.01.02	HABITAÇÕES		392.352,00
	07.01.02.03	Reparação e Beneficiação		392.352,00
	07.01.02.03.00	Reparação e Beneficiação- Administração Local- Continente		392.352,00
	07.01.04	CONSTRUÇÕES DIVERSAS		25.000,00
	07.01.04.99	Outros		25.000,00
	07.01.04.99.00	Outros- Administração Local- Continente		25.000,00
04		PLANEAMENTO E ADMINISTRAÇÃO DO TERRITÓRIO	1.052.775,18	
04.01		DEPARTAMENTO DE ADMINISTRAÇÃO URBANÍSTICA	190.490,90	
		DESPESAS CORRENTES		134.344,90
	01	DESPESAS COM O PESSOAL		19.912,15
	01.01	REMUNERAÇÕES CERTAS E PERMANENTES		19.912,15
	01.01.07	PESSOAL EM REGIME DE TAREFA OU AVENÇA		19.912,15
	02	AQUISIÇÃO DE BENS E SERVIÇOS		114.432,75
	02.01	AQUISIÇÃO DE BENS		5.209,97
	02.01.08	MATERIAL DE ESCRITÓRIO		3.100,00
	02.01.21	OUTROS BENS		2.109,97
	02.01.21.99	Outros		2.109,97
	02.02	AQUISIÇÃO DE SERVIÇOS		109.222,78
	02.02.03	CONSERVAÇÃO DE BENS		8.000,00
	02.02.09	COMUNICAÇÕES		20.544,79
	02.02.10	TRANSPORTES		1.000,00
	02.02.14	ESTUDOS, PARECERES, PROJECTOS E CONSULTADORIA		1.475,77
	02.02.15	FORMAÇÃO		1.000,00
	02.02.17	PUBLICIDADE		4.660,00
	02.02.19	ASSISTÊNCIA TÉCNICA		782,97
	02.02.20	OUTROS TRABALHOS ESPECIALIZADOS		60.000,00
	02.02.25	OUTROS SERVIÇOS		11.759,25
	02.02.25.99	Outros		11.759,25
		DESPESAS DE CAPITAL		56.146,00
	07	AQUISIÇÃO DE BENS DE CAPITAL		56.146,00
	07.01	INVESTIMENTOS		56.146,00
	07.01.04	CONSTRUÇÕES DIVERSAS		56.146,00
	07.01.04.01	Viadutos, Arruamentos e Obras Complementares		28.073,00
	07.01.04.01.00	Viadutos, Arruamentos e Obras Complementares- Administração Local- Continente		28.073,00
	07.01.04.08	Sinalização e Trânsito		28.073,00
	07.01.04.08.00	Sinalização e Trânsito- Administração Local- Continente		28.073,00
04.02		DEPARTAMENTO PLANEAMENTO URBANÍSTICO	862.284,28	
		DESPESAS CORRENTES		189.900,76
	01	DESPESAS COM O PESSOAL		172.355,29
	01.01	REMUNERAÇÕES CERTAS E PERMANENTES		172.355,29
	01.01.07	PESSOAL EM REGIME DE TAREFA OU AVENÇA		172.355,29
	02	AQUISIÇÃO DE BENS E SERVIÇOS		17.545,47
	02.01	AQUISIÇÃO DE BENS		3.230,85
	02.01.08	MATERIAL DE ESCRITÓRIO		1.030,85
	02.01.18	LIVROS E DOCUMENTAÇÃO TÉCNICA		1.000,00
	02.01.21	OUTROS BENS		1.200,00

CLASSIFICAÇÕES			MONTANTE	
ORGÂNICA	CÓDIGOS ECONÓMICA	DESIGNAÇÃO	ORGÂNICA	ECONÓMICA
	02.01.21.99	Outros		1.200,00
	02.02	AQUISIÇÃO DE SERVIÇOS		14.314,62
	02.02.15	FORMAÇÃO		2.950,00
	02.02.17	PUBLICIDADE		8.000,00
	02.02.25	OUTROS SERVIÇOS		3.364,62
	02.02.25.99	Outros		3.364,62
		<b>DESPESAS DE CAPITAL</b>		<b>672.383,52</b>
	07	AQUISIÇÃO DE BENS DE CAPITAL		672.383,52
	07.01	INVESTIMENTOS		672.383,52
	07.01.04	CONSTRUÇÕES DIVERSAS		351.000,00
	07.01.04.04	Parques e Jardins		1.000,00
	07.01.04.04.00	Parques e Jardins- Administração Local- Continente		1.000,00
	07.01.04.99	Outros		350.000,00
	07.01.04.99.00	Outros- Administração Local- Continente		350.000,00
	07.01.15	OUTROS INVESTIMENTOS		321.383,52
	07.01.15.00	OUTROS INVESTIMENTOS- ADMINISTRAÇÃO LOCAL- CONTINENTE		321.383,52
05		DESENVOLVIMENTO SOCIAL	14.671.677,52	
05.01		DEPARTAMENTO EDUCAÇÃO E JUVENTUDE	8.154.498,31	
		<b>DESPESAS CORRENTES</b>		<b>3.719.869,58</b>
	01	DESPESAS COM O PESSOAL		33.716,25
	01.01	REMUNERAÇÕES CERTAS E PERMANENTES		33.716,25
	01.01.07	PESSOAL EM REGIME DE TAREFA OU AVENÇA		33.716,25
	02	AQUISIÇÃO DE BENS E SERVIÇOS		2.619.441,59
	02.01	AQUISIÇÃO DE BENS		98.356,63
	02.01.08	MATERIAL DE ESCRITÓRIO		393,58
	02.01.15	PRÉMIOS, CONDECORAÇÕES E OFERTAS		41.100,00
	02.01.20	MATERIAL DE EDUCAÇÃO, CULTURA E RECREIO		600,00
	02.01.21	OUTROS BENS		56.263,05
	02.01.21.99	Outros		56.263,05
	02.02	AQUISIÇÃO DE SERVIÇOS		2.521.084,96
	02.02.02	LIMPEZA E HIGIENE		7.966,00
	02.02.03	CONSERVAÇÃO DE BENS		23.224,56
	02.02.09	COMUNICAÇÕES		891,00
	02.02.10	TRANSPORTES		368.391,36
	02.02.13	DESLOCAÇÕES E ESTADAS		81,00
	02.02.14	ESTUDOS, PARECERES, PROJECTOS E CONSULTADORIA		64,90
	02.02.15	FORMAÇÃO		254,25
	02.02.16	SEMINÁRIOS, EXPOSIÇÕES E SIMILARES		620,00
	02.02.17	PUBLICIDADE		6.570,00
	02.02.18	VIGILÂNCIA E SEGURANÇA		43.333,93
	02.02.19	ASSISTÊNCIA TÉCNICA		5.314,49
	02.02.20	OUTROS TRABALHOS ESPECIALIZADOS		235.064,80
	02.02.25	OUTROS SERVIÇOS		1.829.308,67
	02.02.25.03	Apoio Alimentar		1.606.759,84
	02.02.25.99	Outros		222.548,83
	04	TRANSFERÊNCIAS CORRENTES		200.485,00
	04.07	INSTITUIÇÕES SEM FINS LUCRATIVOS		200.485,00
	04.07.01	INSTITUIÇÕES SEM FINS LUCRATIVOS		200.485,00
	04.07.01.02	Outras		200.485,00
	05	SUBSÍDIOS		866.226,74
	05.07	INSTITUIÇÕES SEM FINS LUCRATIVOS		554.811,20
	05.07.01	INSTITUIÇÕES SEM FINS LUCRATIVOS		554.811,20
	05.08	FAMÍLIAS		311.415,54
	05.08.03	OUTRAS		311.415,54
		<b>DESPESAS DE CAPITAL</b>		<b>4.434.628,73</b>
	07	AQUISIÇÃO DE BENS DE CAPITAL		4.434.628,73
	07.01	INVESTIMENTOS		4.434.628,73
	07.01.03	EDIFÍCIOS		3.888.729,73
	07.01.03.05	Escolas		3.888.729,73
	07.01.03.05.00	Escolas- Administração Local- Continente		3.888.729,73
	07.01.04	CONSTRUÇÕES DIVERSAS		60.314,00
	07.01.04.04	Parques e Jardins		60.314,00
	07.01.04.04.00	Parques e Jardins- Administração Local- Continente		60.314,00

CLASSIFICAÇÕES			MONTANTE	
ORGÂNICA	CÓDIGOS ECONÓMICA	DESIGNAÇÃO	ORGÂNICA	ECONÓMICA
	07.01.07	EQUIPAMENTO DE INFORMÁTICA		396.533,00
	07.01.07.00	EQUIPAMENTO DE INFORMÁTICA- ADMINISTRAÇÃO LOCAL- CONTINENTE		396.533,00
	07.01.10	EQUIPAMENTO BÁSICO		4.840,00
	07.01.10.00	EQUIPAMENTO BÁSICO- ADMINISTRAÇÃO LOCAL- CONTINENTE		4.840,00
	07.01.15	OUTROS INVESTIMENTOS		84.212,00
	07.01.15.00	OUTROS INVESTIMENTOS- ADMINISTRAÇÃO LOCAL- CONTINENTE		84.212,00
05.02		DEPARTAMENTO CULTURA	1.602.823,97	
		DESPESAS CORRENTES		1.472.823,97
	01	DESPESAS COM O PESSOAL		29.328,35
	01.01	REMUNERAÇÕES CERTAS E PERMANENTES		29.328,35
	01.01.07	PESSOAL EM REGIME DE TAREFA OU AVENÇA		29.328,35
	02	AQUISIÇÃO DE BENS E SERVIÇOS		687.495,62
	02.01	AQUISIÇÃO DE BENS		122.840,38
	02.01.08	MATERIAL DE ESCRITÓRIO		2.321,23
	02.01.15	PRÉMIOS, CONDECORAÇÕES E OFERTAS		49.715,92
	02.01.16	MERCADORIAS PARA VENDA		3.120,00
	02.01.18	LIVROS E DOCUMENTAÇÃO TÉCNICA		2.400,00
	02.01.20	MATERIAL DE EDUCAÇÃO, CULTURA E RECREIO		16.040,45
	02.01.21	OUTROS BENS		49.242,78
	02.01.21.99	Outros		49.242,78
	02.02	AQUISIÇÃO DE SERVIÇOS		564.655,24
	02.02.03	CONSERVAÇÃO DE BENS		80.940,17
	02.02.09	COMUNICAÇÕES		1.800,00
	02.02.10	TRANSPORTES		2.009,85
	02.02.15	FORMAÇÃO		2.500,00
	02.02.17	PUBLICIDADE		9.050,00
	02.02.20	OUTROS TRABALHOS ESPECIALIZADOS		203.432,81
	02.02.25	OUTROS SERVIÇOS		264.922,41
	02.02.25.99	Outros		264.922,41
	04	TRANSFERÊNCIAS CORRENTES		756.000,00
	04.07	INSTITUIÇÕES SEM FINS LUCRATIVOS		756.000,00
	04.07.01	INSTITUIÇÕES SEM FINS LUCRATIVOS		756.000,00
	04.07.01.02	Outras		756.000,00
		DESPESAS DE CAPITAL		130.000,00
	07	AQUISIÇÃO DE BENS DE CAPITAL		130.000,00
	07.01	INVESTIMENTOS		130.000,00
	07.01.03	EDIFÍCIOS		1.000,00
	07.01.03.02	Instalações Desportivas e Recreativas		1.000,00
	07.01.03.02.00	Instalações Desportivas e Recreativas- Administração Local- Continente		1.000,00
	07.01.10	EQUIPAMENTO BÁSICO		79.000,00
	07.01.10.00	EQUIPAMENTO BÁSICO- ADMINISTRAÇÃO LOCAL- CONTINENTE		79.000,00
	07.01.15	OUTROS INVESTIMENTOS		50.000,00
	07.01.15.00	OUTROS INVESTIMENTOS- ADMINISTRAÇÃO LOCAL- CONTINENTE		50.000,00
05.03		DEPARTAMENTO ACÇÃO DESPORTIVA	1.525.099,20	
		DESPESAS CORRENTES		1.421.099,20
	01	DESPESAS COM O PESSOAL		14.249,60
	01.01	REMUNERAÇÕES CERTAS E PERMANENTES		14.249,60
	01.01.07	PESSOAL EM REGIME DE TAREFA OU AVENÇA		14.249,60
	02	AQUISIÇÃO DE BENS E SERVIÇOS		1.188.512,68
	02.01	AQUISIÇÃO DE BENS		168.665,48
	02.01.08	MATERIAL DE ESCRITÓRIO		293,51
	02.01.15	PRÉMIOS, CONDECORAÇÕES E OFERTAS		64.400,00
	02.01.20	MATERIAL DE EDUCAÇÃO, CULTURA E RECREIO		742,10
	02.01.21	OUTROS BENS		103.229,87
	02.01.21.99	Outros		103.229,87
	02.02	AQUISIÇÃO DE SERVIÇOS		1.019.847,20
	02.02.02	LIMPEZA E HIGIENE		470,96
	02.02.03	CONSERVAÇÃO DE BENS		95.003,00
	02.02.09	COMUNICAÇÕES		250,00
	02.02.10	TRANSPORTES		16.924,98
	02.02.19	ASSISTÊNCIA TÉCNICA		102.727,60

## CAPÍTULO 2 ORÇAMENTO

MAPA DA DESPESA POR CLASSIFICAÇÃO ORGÂNICA/ECONÓMICA

Início

PÁGINA : 12

CLASSIFICAÇÕES			MONTANTE	
ORGÂNICA	CÓDIGOS ECONÓMICA	DESIGNAÇÃO	ORGÂNICA	ECONÓMICA
	02.02.20	OUTROS TRABALHOS ESPECIALIZADOS		36.140,00
	02.02.25	OUTROS SERVIÇOS		768.330,66
	02.02.25.99	Outros		768.330,66
	04	TRANSFERÊNCIAS CORRENTES		218.336,92
	04.07	INSTITUIÇÕES SEM FINS LUCRATIVOS		218.336,92
	04.07.01	INSTITUIÇÕES SEM FINS LUCRATIVOS		218.336,92
	04.07.01.02	Outras		218.336,92
		<b>DESPESAS DE CAPITAL</b>		104.000,00
	07	AQUISIÇÃO DE BENS DE CAPITAL		104.000,00
	07.01	INVESTIMENTOS		104.000,00
	07.01.04	CONSTRUÇÕES DIVERSAS		4.000,00
	07.01.04.01	Viadutos, Arruamentos e Obras Complementares		1.000,00
	07.01.04.01.00	Viadutos, Arruamentos e Obras Complementares- Administração Local- Continente		1.000,00
	07.01.04.05	Instalações Desportivas e Recreativas		3.000,00
	07.01.04.05.00	Instalações Desportivas e Recreativas- Administração Local- Continente		3.000,00
	07.01.10	EQUIPAMENTO BÁSICO		50.000,00
	07.01.10.00	EQUIPAMENTO BÁSICO- ADMINISTRAÇÃO LOCAL- CONTINENTE		50.000,00
	07.01.15	OUTROS INVESTIMENTOS		50.000,00
	07.01.15.00	OUTROS INVESTIMENTOS- ADMINISTRAÇÃO LOCAL- CONTINENTE		50.000,00
05.04		DIVISÃO ACÇÃO SOCIO-CULTURAL	3.182.611,35	
		<b>DESPESAS CORRENTES</b>		1.587.611,35
	02	AQUISIÇÃO DE BENS E SERVIÇOS		513.403,14
	02.01	AQUISIÇÃO DE BENS		33.940,91
	02.01.08	MATERIAL DE ESCRITÓRIO		567,45
	02.01.15	PRÉMIOS, CONDECORAÇÕES E OFERTAS		29.170,50
	02.01.20	MATERIAL DE EDUCAÇÃO, CULTURA E RECREIO		509,82
	02.01.21	OUTROS BENS		3.693,14
	02.01.21.99	Outros		3.693,14
	02.02	AQUISIÇÃO DE SERVIÇOS		479.462,23
	02.02.02	LIMPEZA E HIGIENE		1.800,00
	02.02.03	CONSERVAÇÃO DE BENS		693,54
	02.02.09	COMUNICAÇÕES		270,00
	02.02.10	TRANSPORTES		12.759,79
	02.02.12	SEGUROS		1.280,03
	02.02.16	SEMINÁRIOS, EXPOSIÇÕES E SIMILARES		90,00
	02.02.17	PUBLICIDADE		7.667,75
	02.02.18	VIGILÂNCIA E SEGURANÇA		8.348,87
	02.02.19	ASSISTÊNCIA TÉCNICA		1.320,90
	02.02.20	OUTROS TRABALHOS ESPECIALIZADOS		57.911,49
	02.02.25	OUTROS SERVIÇOS		387.319,86
	02.02.25.99	Outros		387.319,86
	04	TRANSFERÊNCIAS CORRENTES		1.074.208,21
	04.07	INSTITUIÇÕES SEM FINS LUCRATIVOS		1.074.208,21
	04.07.01	INSTITUIÇÕES SEM FINS LUCRATIVOS		1.074.208,21
	04.07.01.02	Outras		1.074.208,21
		<b>DESPESAS DE CAPITAL</b>		1.595.000,00
	08	TRANSFERÊNCIAS DE CAPITAL		1.595.000,00
	08.07	INSTITUIÇÕES SEM FINS LUCRATIVOS		1.595.000,00
	08.07.01	INSTITUIÇÕES SEM FINS LUCRATIVOS		1.595.000,00
05.05		DIVISÃO DO TURISMO	206.644,69	
		<b>DESPESAS CORRENTES</b>		155.644,69
	02	AQUISIÇÃO DE BENS E SERVIÇOS		142.249,44
	02.01	AQUISIÇÃO DE BENS		22.337,96
	02.01.15	PRÉMIOS, CONDECORAÇÕES E OFERTAS		9.750,00
	02.01.16	MERCADORIAS PARA VENDA		8.000,00
	02.01.19	ARTIGOS HONORÍFICOS E DE DECORAÇÃO		100,00
	02.01.21	OUTROS BENS		4.487,96
	02.01.21.99	Outros		4.487,96
	02.02	AQUISIÇÃO DE SERVIÇOS		119.911,48
	02.02.03	CONSERVAÇÃO DE BENS		2.764,80
	02.02.09	COMUNICAÇÕES		643,00



## CAPÍTULO 2 ORÇAMENTO

MAPA DA DESPESA POR CLASSIFICAÇÃO ORGÂNICA/ECONÓMICA

Início

PÁGINA : 13

CLASSIFICAÇÕES:			MONTANTE	
ORGÂNICA	CÓDIGOS ECONÓMICA	DESIGNAÇÃO	ORGÂNICA	ECONÓMICA
	02.02.10	TRANSPORTES		1.229,27
	02.02.13	DESLOCAÇÕES E ESTADAS		1.040,50
	02.02.15	FORMAÇÃO		1.097,20
	02.02.17	PUBLICIDADE		3.175,57
	02.02.20	OUTROS TRABALHOS ESPECIALIZADOS		92.224,00
	02.02.25	OUTROS SERVIÇOS		17.737,14
	02.02.25.99	Outros		17.737,14
	04	TRANSFERÊNCIAS CORRENTES		13.395,25
	04.07	INSTITUIÇÕES SEM FINS LUCRATIVOS		13.395,25
	04.07.01	INSTITUIÇÕES SEM FINS LUCRATIVOS		13.395,25
	04.07.01.02	Outras		13.395,25
		<b>DESPESAS DE CAPITAL</b>		<b>51.000,00</b>
	07	AQUISIÇÃO DE BENS DE CAPITAL		51.000,00
	07.01	INVESTIMENTOS		51.000,00
	07.01.03	EDIFÍCIOS		1.000,00
	07.01.03.99	Outros		1.000,00
	07.01.03.99.00	Outros- Administração Local- Continente		1.000,00
	07.01.15	OUTROS INVESTIMENTOS		50.000,00
	07.01.15.00	OUTROS INVESTIMENTOS- ADMINISTRAÇÃO LOCAL- CONTINENTE		50.000,00
<b>TOTAL GERAL DAS DESPESAS</b>				<b>92.885.982,86</b>

ORGÃO EXECUTIVO

Em \_\_\_ de \_\_\_\_\_ de \_\_\_\_

ORGÃO DELIBERATIVO

Em \_\_\_ de \_\_\_\_\_ de \_\_\_\_

*Página propositadamente em branco*

**AL+**

**CAPÍTULO 2**  
**ORÇAMENTO**

**Almada +**

Sustentável  
Solidária  
Eco-Eficiente

---

**Mapa de Transferências  
para as Juntas de Freguesia**

## ORÇAMENTO 2010

## MAPA TRANSFERÊNCIAS PARA AS JUNTAS DE FREGUESIA

## PROTOCOLO DE DESCENTRALIZAÇÃO DE COMPETÊNCIAS

	TRANSFERÊNCIAS CORRENTES	TRANSFERÊNCIAS CAPITAL	TOTAL
	010200/0405010313	010200/0805010313	
JUNTA DE FREGUESIA			
ALMADA	212.890,78	36.846,97	249.737,75
CACILHAS	97.538,58	17.805,76	115.344,34
CAPARICA	348.945,39	61.689,70	410.635,09
CHARNECA DA CAPARICA	196.684,76	53.220,30	249.905,06
COSTA DA CAPARICA	172.535,62	37.545,55	210.081,17
COVA DA PIEDADE	234.992,69	49.583,43	284.576,12
FEIJÓ	118.697,70	41.795,15	160.492,85
LARANJEIRO	228.477,61	44.015,69	272.493,30
PRAGAL	122.028,95	16.492,39	138.521,34
SOBREDA	184.681,65	41.962,47	226.644,12
TRAFARIA	347.176,99	36.644,69	383.821,68
	<b>2.264.650,72</b>	<b>437.602,10</b>	<b>2.702.252,82</b>

*Página propositadamente em branco*

**AL+**

**CAPÍTULO 2**  
**ORÇAMENTO**

**Almada +**

Sustentável  
Solidária  
Eco-Eficiente

---

**Mapa de Empréstimos**

MAPA DE EMPRÉSTIMOS DE MÉDIO E LONGO PRAZO-ANO 2010

Un.Mon: Euros

Caracterização do empréstimo	Data da aprovação pela AM	Data da contratação do empréstimo	Prazo do contrato	Anos decorridos	Visto do TC		Finalidade do Empréstimo	Capital		Taxa de juro		Encargos do Ano			Divida em 1 de Janeiro (previsão)	Divida em 31 de Dezembro (previsão)	Observações
					Número de registo	Data		Contratado	Utilizado	Inicial	Actual	Amortização	Juros	Total			
<b>Médio e Longo Prazo:</b>																	
ESCOLAS	21-11-2006	03-11-2006	20	2	2024/06	27-12-2006	N	2.511.779,00	2.511.779,00	4,8%	4,7%	0,00	34.711,04	34.711,04	2.511.779,00	2.511.779,00	
REDE VIÁRIA E S. BÁSICO	29-09-1998	26-11-1998	17	9	3860	23-03-1999	I	22.445.905,37	22.076.000,00			1.471.733,33	169.420,30	1.641.153,63	13.245.600,00	11.773.866,87	( C )
							N		7.381.237,13	0,7%	1,4%	492.082,48	56.646,65	548.729,12	4.428.742,28	3.936.659,80	( C )
							I		14.694.762,87	0,7%	1,4%	979.650,86	112.773,65	1.092.424,51	8.816.857,72	7.837.206,87	
PRU	20-12-1996	28-01-1998	10	11			I	435.201,17	435.201,17	2,8%	3,4%	0,00	0,00	0,00	0,00	0,00	( 3 ) ( A )
PRU	20-12-1996	28-01-1998	10	10			I	370.916,09	370.916,09	2,8%	2,0%	46.364,51	608,54	46.973,05	46.364,62	0,00	( 3 ) ( A )
PRU	20-12-1996	28-01-1998	10	9			I	114.530,01	114.530,01	2,8%	3,4%	14.316,25	313,17	14.629,42	21.474,37	7.158,12	( 3 ) ( A )
CONVENTO CAPUCHOS	28-09-2001	20-11-2001	20	8	4606	18-01-2001	I	1.096.050,52	858.340,26	0,6%	3,4%	45.687,22	9.995,69	55.682,91	571.090,18	525.402,96	( C )
147 FOGOS	28-06-1996	29-11-1996	25	12	74493	18-10-1995	I	2.306.805,60	2.030.002,69	12,5%	2,1%	86.527,01	6.405,40	92.932,41	1.253.247,87	1.166.720,86	( 2 ) ( B )
132 FOGOS	10-11-1995	10-11-1995	25	12	79961	24-10-1995	I	1.404.280,68	1.283.122,67	14,5%	4,9%	55.777,00	9.144,00	64.921,00	809.699,92	753.922,92	( 1 ) ( B )
128 FOGOS	06-07-1995	10-11-1995	25	12	79962	24-10-1995	I	1.567.851,48	1.509.342,48	14,5%	4,2%	65.452,22	10.731,35	76.183,57	950.142,28	884.690,06	( 1 ) ( B )
112 FOGOS	22-09-1995	04-12-1995	25	13	90429	02-11-1995	I	1.757.748,83	1.757.748,83	12,5%	1,8%	76.417,41	4.675,73	81.093,15	1.021.736,99	945.319,57	( 2 ) ( B )
33 FOGOS	29-02-1996	11-09-1996	25	11	39793	30-07-1996	I	410.984,53	410.984,53	12,5%	2,9%	17.470,03	1.009,93	18.479,97	260.184,94	242.714,91	( 2 ) ( B )
126 FOGOS	28-06-1996	17-07-1997	25	13	34650	24-06-1997	I	2.323.260,94	2.323.260,94	12,5%	3,1%	99.118,00	6.209,96	105.327,96	1.326.124,99	1.227.006,99	( 2 ) ( B )
78 FOGOS	05-05-1998	20-06-2000	20	10	976	01-06-2000	I	1.445.301,82	1.445.301,82	Libor 6 meses	1,5%	73.903,53	2.872,74	76.776,27	789.872,36	715.968,83	( 4 ) ( B )
126 FOGOS	03-03-2000	21-06-2000	20	10	978	01-06-2000	I	2.355.169,04	2.355.169,04	Libor 6 meses	1,5%	123.169,23	4.787,77	127.957,01	1.316.418,52	1.193.249,29	( 4 ) ( B )
68 FOGOS	30-04-2001	25-09-2001	25	9	4508/01	03-01-2002	I	1.385.347,48	1.385.347,48	1,2%	2,9%	56.808,79	3.793,47	60.602,26	996.208,69	939.399,90	( B )
188 FOGOS	02-02-2000	16-03-2000	20	8	977	01-05-2000	I	3.944.493,77	3.944.493,77	0,9%	1,5%	237.979,31	11.560,92	249.540,23	3.163.876,24	2.925.896,93	( B )
87 FOGOS	24-11-2002	03-12-2003	25	6	3046	31-12-2003	N	1.812.853,60	1.812.853,60	0,7%	3,6%	71.141,45	7.971,47	79.112,93	1.460.596,47	1.389.455,02	
MUSEU	28-09-2001	14-11-2002	10	8	3227/02	06-03-2003	I	1.467.277,48	1.467.277,48	0,4%	8,6%	198.194,46	14.045,21	212.239,67	609.703,03	411.508,57	( B )
188 FOGOS-reforço	29-10-2004	18-11-2004	18	6	2804	23-12-2004	N	419.963,83	419.963,83	0,7%	1,5%	25.337,27	1.230,87	26.568,14	336.852,76	311.515,49	
188 FOGOS-reforço	30-06-2005	08-09-2005	17	5	2464	03-11-2005	N	81.258,40	81.258,40	0,7%	1,5%	4.902,48	238,16	5.140,65	65.177,34	60.274,85	
68 FOGOS	04-11-2002	18-11-2004	25	5	2803	23-12-2004	N	1.403.602,80	1.403.602,80	0,7%	3,2%	54.990,34	5.539,17	60.529,51	1.209.938,36	1.154.948,03	
65 FOGOS	04-11-2002	09-09-2005	25	5	2465	03-11-2005	N	1.072.165,46	1.072.165,46	0,8%	2,2%	41.628,13	5.090,09	46.718,22	924.691,24	883.063,11	
AMPL. REDE ESCOLAR E REGEN. URBANA	01-07-2009	02-07-2009	20		1284	13-08-2009	I	8.000.000,00		3,2%			250.000,00	250.000,00		8.000.000,00	( D )
							N	2.137.492,00		3,2%							
							I	5.862.508,00		3,2%							
<b>TOTAL</b>								<b>60.132.747,89</b>	<b>51.068.662,35</b>			<b>2.866.918,00</b>	<b>560.355,00</b>	<b>3.427.273,00</b>	<b>32.890.760,09</b>	<b>38.023.862,09</b>	

**Legenda:**

- ( 1 ) Sobre a taxa de juro, incide uma bonificação de 1/3 da tx de referência prevista no Dec-Lei 359/89
- ( 2 ) Sobre a taxa de juro, incide uma bonificação de 75% da tx de referência prevista no Dec-Lei 163/93
- ( 3 ) Sobre a taxa de juro, incide uma bonificação de 2% a conceder pelo FEDER
- ( 4 ) Sobre a taxa de juro, incide uma bonificação de 75% prevista na Portaria 949/98 de 03/11
- ( A ) Isento do Limite de Endividamento - prevista na Lei 3-B/2000 de 4 de Abril
- ( B ) Isento do Limite de Endividamento - prevista na Lei 42/98 de 6 de Agosto
- ( C ) Isento do Limite de Endividamento - prevista na Lei 3-B/2000 de 4 de Abril
- ( D ) Isento do Limite de Endividamento - prevista na Lei 2/2007 de 15 de Janeiro