



Almada Turismo

ALMADA BUSINESS HOTEL 4***

Relatório e Conta de Gerência 2010

ALMADA



CÂMARA MUNICIPAL

ÍNDICE

Índice

INTRODUÇÃO	1
RENOVAÇÃO URBANA E DESENVOLVIMENTO SÓCIO-ECONÓMICO	31
Direcção Municipal de Planeamento e Administração do Território	31
Departamento de Administração Urbanística	31
<i>Divisão de Gestão e Administração Urbana 1</i>	31
<i>Divisão de Gestão e Administração Urbana 2</i>	32
<i>Divisão de Gestão e Administração Urbana 3</i>	32
<i>Divisão de Gestão e Administração Urbana 4</i>	32
Departamento de Planeamento Urbanístico	34
<i>Divisão de Estudos e Planeamento</i>	34
<i>Divisão de Qualificação Urbana</i>	36
Direcção de Projecto de Parcerias para o Desenvolvimento Local	37
Centro de Arte Contemporânea e Galeria Municipal de Arte de Almada	40
Direcção Municipal de Obras e Valorização Urbana	40
Departamento de Obras Municipais	40
<i>Divisão de Projectos</i>	40
<i>Divisão de Obras</i>	40
Departamento de Salubridade, Espaços Verdes e Transportes	40
<i>Divisão de Jardins e Espaços Verdes</i>	40
Departamento de Trânsito, Rede Viária e Manutenção	41
<i>Divisão de Trânsito e Segurança Rodoviária</i>	41
<i>Divisão de Manutenção e Logística</i>	41
<i>Divisão de Habitação</i>	41
Direcção Municipal de Desenvolvimento Social	41
Departamento de Cultura	41
<i>Divisão de Museus e Património Cultural</i>	41
<i>Divisão de Acção Sócio-Cultural</i>	42

<i>Divisão de Turismo</i>	43
<i>Direcção Municipal de Administração Geral</i>	44
<i>Departamento de Administração e Finanças</i>	44
<i>Divisão de Aprovisionamento</i>	44
<i>Divisão Jurídica</i>	44
<i>Divisão de Património</i>	45
<i>Divisão de Actividades Económicas e Serviços Urbanos</i>	45
<i>Departamento de Estratégia e Gestão Ambiental Sustentável/Agenda Local 21</i>	46
<i>Divisão de Estudos e Gestão Ambiental</i>	46
<i>Divisão de Informação e Relações Públicas</i>	48
<i>AMBIENTE, BIODIVERSIDADE E ENERGIA</i>	49
<i>Departamento de Estratégia e Gestão Ambiental Sustentável/Agenda Local 21</i>	49
<i>Divisão de Estudos e Gestão Ambiental</i>	49
<i>Divisão de Educação e Sensibilização Ambiental</i>	53
<i>Direcção Municipal de Obras e Valorização Urbana</i>	60
<i>Departamento de Salubridade, Espaços Verdes e Transportes</i>	60
<i>Divisão de Salubridade</i>	60
<i>Divisão de Jardins e Espaços Verdes</i>	62
<i>Divisão Parque da Paz</i>	68
<i>Departamento de Trânsito, Rede Viária e Manutenção</i>	68
<i>Divisão de Trânsito e Segurança Rodoviária</i>	68
<i>Divisão de Manutenção e Logística</i>	68
<i>Departamento de Planeamento Urbanístico</i>	69
<i>Divisão de Qualificação Urbana</i>	69
<i>Departamento de Administração e Finanças</i>	69
<i>Divisão Jurídica</i>	69
<i>Divisão de Património</i>	69
<i>Divisão de Actividades Económicas e Serviços Urbanos</i>	69

Direcção Municipal de Desenvolvimento Social	70
Departamento de Educação e Juventude	70
Divisão de Educação	70
Divisão de Informação e Relações Públicas	70
MOBILIDADE URBANA, ACESSIBILIDADES E ESPAÇO PÚBLICO	71
Direcção Municipal de Planeamento e Administração do Território	71
Departamento de Administração Urbanística	71
Divisão de Gestão e Administração Urbana 3	71
Divisão de Gestão e Administração Urbana 4	71
Departamento de Planeamento Urbanístico	72
Divisão de Estudos e Planeamento	72
Divisão de Qualificação Urbana	72
Centro de Arte Contemporânea e Galeria Municipal de Arte de Almada	72
Divisão de Fiscalização Municipal	73
Departamento de Estratégia e Gestão Ambiental Sustentável/Agenda Local 21	73
Divisão de Estudos e Gestão Ambiental	73
Divisão de Educação e Sensibilização Ambiental	76
Departamento de Obras Municipais	76
Divisão de Projectos	76
Divisão de Obras	76
Departamento de Salubridade, Espaços Verdes e Transportes	76
Divisão de Salubridade	76
Divisão de Jardins e Espaços Verdes	77
Divisão Parque da Paz	77
Departamento de Trânsito, Rede Viária e Manutenção	78
Divisão de Trânsito e Segurança Rodoviária	78
Divisão de Infra-estruturas Viárias e Intervenção Urbana	79
Divisão de Manutenção e Logística	81

Departamento de Administração e Finanças	81
<i>Divisão de Aprovisionamento</i>	81
<i>Divisão Jurídica</i>	81
<i>Divisão de Património</i>	82
Direcção de Projecto de Planeamento e Controlo, Estudos Económicos e Estatística	82
<i>Divisão de Informação e Relações Públicas</i>	82
EDUCAÇÃO, FORMAÇÃO, CONHECIMENTO E JUVENTUDE	83
Direcção Municipal de Desenvolvimento Social	83
Departamento de Educação e Juventude	83
<i>Divisão de Educação</i>	83
<i>Divisão de Equipamentos e Recursos Educativos</i>	87
<i>Divisão de Juventude</i>	89
Departamento de Cultura	94
<i>Divisão de Equipamentos Culturais</i>	94
<i>Divisão de Museus e Património Cultural</i>	94
<i>Divisão de História Local e Arquivo Histórico</i>	95
<i>Divisão de Bibliotecas</i>	95
<i>Divisão de Acção Sócio-Cultural</i>	96
<i>Centro de Informação e Apoio ao Consumidor</i>	97
Departamento de Obras Municipais	97
<i>Divisão de Projectos</i>	97
<i>Divisão de Obras</i>	97
Departamento de Trânsito, Rede Viária e Manutenção	98
<i>Divisão de Trânsito e Segurança Rodoviária</i>	98
<i>Divisão de Manutenção e Logística</i>	98
Departamento de Planeamento Urbanístico	98
<i>Divisão de Estudos e Planeamento</i>	98

Centro de Arte Contemporânea e Galeria Municipal de Arte de Almada	98
Departamento de Administração e Finanças	100
<i>Divisão de Aprovisionamento</i>	<i>100</i>
<i>Divisão Jurídica</i>	<i>100</i>
Direcção de Projecto de Planeamento e Controlo, Estudos Económicos e Estatística	101
Departamento de Estratégia e Gestão Ambiental Sustentável/Agenda Local 21	101
<i>Divisão de Educação e Sensibilização Ambiental</i>	<i>101</i>
<i>Divisão de Informação e Relações Públicas</i>	<i>102</i>
CULTURA, DESPORTO, SOLIDARIEDADE E SEGURANÇA	103
Direcção Municipal de Desenvolvimento Social	103
Departamento de Educação e Juventude	103
<i>Divisão de Educação</i>	<i>103</i>
<i>Divisão de Juventude</i>	<i>103</i>
Departamento de Cultura	103
<i>Divisão de Equipamentos Culturais</i>	<i>103</i>
<i>Divisão de Museus e Património Cultural</i>	<i>105</i>
<i>Divisão de História Local e Arquivo Histórico</i>	<i>107</i>
<i>Divisão de Bibliotecas</i>	<i>108</i>
Departamento de Acção Desportiva	109
<i>Divisão de Infra-estruturas Desportivas</i>	<i>109</i>
<i>Divisão de Desporto</i>	<i>110</i>
<i>Divisão de Acção Sócio-Cultural</i>	<i>112</i>
<i>Centro de Informação e Apoio ao Consumidor</i>	<i>120</i>
Departamento de Administração e Finanças	120
<i>Divisão de Aprovisionamento</i>	<i>120</i>
<i>Divisão Jurídica</i>	<i>121</i>
Direcção de Projecto de Planeamento e Controlo, Estudos Económicos e Estatística	121

Departamento de Estratégia e Gestão Ambiental Sustentável/Agenda Local 21	122
<i>Divisão de Educação e Sensibilização Ambiental</i>	122
Centro de Arte Contemporânea e Galeria Municipal de Arte de Almada	122
Departamento de Obras Municipais	128
<i>Divisão de Projectos</i>	128
<i>Divisão de Obras</i>	128
Departamento de Trânsito, Rede Viária e Manutenção	128
<i>Divisão de Trânsito e Segurança Rodoviária</i>	128
<i>Divisão de Manutenção e Logística</i>	129
<i>Divisão de Habitação</i>	129
<i>Divisão de Informação e Relações Públicas</i>	130
INFORMAÇÃO, PARTICIPAÇÃO E GOVERNANÇA	134
Direcção Municipal de Desenvolvimento Social	134
Departamento de Educação e Juventude	134
<i>Divisão de Educação</i>	134
<i>Divisão de Equipamentos e Recursos Educativos</i>	134
<i>Divisão de Juventude</i>	134
Departamento de Cultura	135
<i>Divisão de Museus e Património Cultural</i>	135
<i>Divisão de Bibliotecas</i>	135
Departamento de Acção Desportiva	135
<i>Divisão de Desporto</i>	135
<i>Divisão de Turismo</i>	136
Centro de Informação e Apoio ao Consumidor	136

Departamento de Administração e Finanças	137
<i>Divisão Financeira</i>	137
<i>Divisão de Aprovisionamento</i>	137
<i>Divisão Jurídica</i>	137
Departamento de Recursos Humanos	138
<i>Divisão Social</i>	138
Departamento de Informática	138
<i>Divisão de Gestão Aplicacional</i>	138
<i>Divisão de Equipamentos e Redes</i>	139
Departamento de Estratégia e Gestão Ambiental Sustentável/Agenda Local 21	140
<i>Divisão de Estudos e Gestão Ambiental</i>	140
<i>Divisão de Educação e Sensibilização Ambiental</i>	142
Departamento de Planeamento Urbanístico	146
<i>Divisão de Estudos e Planeamento</i>	146
Centro de Arte Contemporânea e Galeria Municipal de Arte de Almada	146
<i>Divisão de Informação e Relações Públicas</i>	146
MODERNIZAÇÃO E VALORIZAÇÃO DO SERVIÇO PÚBLICO	151
Direcção Municipal de Administração Geral	151
Departamento de Administração e Finanças	151
<i>Divisão Financeira</i>	151
<i>Divisão Administrativa</i>	151
<i>Divisão de Aprovisionamento</i>	152
<i>Divisão Jurídica</i>	152
<i>Divisão de Património</i>	153
<i>Divisão de Actividades Económicas e Serviços Urbanos</i>	154
Departamento de Recursos Humanos	154
<i>Divisão de Pessoal</i>	154
<i>Divisão Social</i>	155

Departamento de Informática	157
<i>Divisão de Gestão Aplicacional</i>	157
<i>Divisão de Equipamentos e Redes</i>	158
Direcção de Projecto de Organização	158
Serviço de Saúde Ocupacional	159
Departamento de Estratégia e Gestão Ambiental Sustentável/Agenda Local 21	160
<i>Divisão de Estudos e Gestão Ambiental</i>	160
<i>Divisão de Educação e Sensibilização Ambiental</i>	162
Departamento de Obras Municipais	163
<i>Divisão de Projectos</i>	163
<i>Divisão de Obras</i>	163
Departamento de Salubridade, Espaços Verdes e Transportes	163
<i>Divisão de Transportes e Manutenção</i>	163
Departamento de Trânsito, Rede Viária e Manutenção	163
<i>Divisão de Manutenção e Logística</i>	163
Departamento de Administração Urbanística	164
<i>Divisão Técnica Administrativa</i>	164
<i>Divisão de Gestão Fundiária</i>	165
<i>Divisão de Gestão e Administração Urbana 1</i>	166
<i>Divisão de Gestão e Administração Urbana 2</i>	166
<i>Divisão de Gestão e Administração Urbana 3</i>	166
<i>Divisão de Gestão e Administração Urbana 4</i>	166
<i>Centro de Informação e Apoio ao Consumidor</i>	166
<i>Divisão de Informação e Relações Públicas</i>	167
RELATÓRIO DE EXECUÇÃO FINANCEIRA	169

INTRODUÇÃO

INTRODUÇÃO

O Relatório e Conta de Gerência que agora se apresentam, relativos ao exercício do ano de 2010, correspondem, em síntese, à actividade desenvolvida pelos serviços municipais ao nível das múltiplas áreas da responsabilidade municipal, no primeiro ano do décimo mandato autárquico no nosso Concelho.

Este Relatório espelha os resultados obtidos durante o exercício de 2010, constituindo-se uma vez mais como repositório fiel de uma abordagem necessariamente multifacetada e diversificada ao trabalho desenvolvido e aos resultados concretos alcançados, que os diferentes responsáveis e dirigentes municipais carregaram para este documento síntese.

Os resultados que fomos capazes de alcançar durante o exercício de 2010 confirmam a justeza da linha de rumo que vem sendo prosseguida no Concelho, e que deixámos registada nas Opções do Plano para 2010 aprovadas pelos Órgãos competentes do nosso Município: *“Ao longo de 35 anos, com Visão Estratégica, renovada década após década, Almada cresceu e transformou-se. Planeou, construiu, realizou. Renovou-se e criou novas centralidades. Tem vida própria. É uma centralidade motora do desenvolvimento da Região de Lisboa”*.

É desta realidade que o presente Relatório nos dá conta; o trabalho de todos que aqui é reflectido, corresponde a um novo e significativo passo que foi dado, no sentido da consolidação dos alicerces que dão expressão concreta à nossa identidade e da afirmação do potencial de competência e desenvolvimento do nosso Concelho.

O ano de 2010 assinala, no actual ciclo autárquico, o arranque da primeira etapa da década do “Desenvolvimento Sustentável, Solidário e Eco-Eficiente”, prossequindo o desenvolvimento integrado do nosso Município e o bem-estar das suas gentes.

Introdução

Foi assim que, ao longo de todo o exercício de 2010, enfrentando a maior crise de sempre, demos força e razão ao lema “*Almada +, Sustentável, Solidária e Eco-Eficiente*”, concretizando na vida quotidiana dos cidadãos em todas as áreas da responsabilidade e da intervenção municipal, múltiplas realizações que concorreram para os objectivos de uma Visão Estratégica que ambiciona o aprofundamento do desenvolvimento e do progresso de Almada e uma vida cada vez melhor para todos os Almadenses.

Uma Visão Estratégica aglutinadora e inclusiva, que não deixa de fora nenhum dos principais contributos de reflexão oferecidos à sociedade almadense pelas diferentes sensibilidades políticas com representação autárquica.

Pelas circunstâncias em que decorreu o exercício de 2010, apresenta-se absolutamente imperioso aqui deixar o registo de que – num contexto de crise nacional nunca vista, com o País em permanente sobressalto face às medidas de austeridade que se sucederam, e aos níveis da dívida soberana a atingirem os valores mais elevados de sempre –, os extraordinários resultados alcançados pelo nosso Município em 2010 podem ser justamente considerados de verdadeiramente heróicos.

Em 2010 prosseguimos o desenvolvimento Almada+ nos sete Eixos Estratégicos estabelecidos para a nova década, e nas mais de 130 Linhas de Orientação desdobradas em mais de um milhar e meio de acções, projectos e actividades, de que o presente Relatório amplamente nos dá conta.

Dos notáveis resultados alcançados aqui ficam, nesta Introdução, algumas breves palavras de avaliação relativamente aos progressos verificados em cada um dos Eixos Estratégicos, e também no que se refere à concretização dos objectivos orçamentais.

Almada+ no Eixo da Renovação Urbana e Desenvolvimento Sócio-económico.

A Renovação Urbana associada ao planeamento e ao desenvolvimento socioeconómico, apresenta resultados muito significativos em 2010.

A Campanha “Habitar é Conservar” incidiu em mais de um milhar de edifícios, verificando-se centenas de obras de conservação realizadas, a par de dezenas de prédios que foram objecto de operações de remate urbano.

As áreas urbanas de génese ilegal referenciadas num total de quarenta e seis, deram lugar a três alvarás de urbanização, oito recepções de obras, vinte e duas obras em desenvolvimento, e treze processos de loteamento em curso.

Foi desenvolvido e concluído o processo de constituição da Área de Reabilitação Urbana (ARU) de Cacilhas, a primeira ARU do País por aplicação do Decreto-Lei de Outubro de 2009, e iniciaram-se os trabalhos para outros núcleos históricos.

As Candidaturas aprovadas no âmbito do Programa Polis XXI ao nível da regeneração urbana, deram lugar à elaboração de múltiplos projectos de reabilitação, requalificação e actividades, bem como ao início de algumas das obras no âmbito do Programa “Almada Poente – Regeneração para uma Nova Centralidade”; “Almada Velha-Ginjal: Cultura, Lazer, Turismo”; “Revitalização de Almada Velha de Novo Centro”; e “Almada – Laboratório de Ideias”.

O Plano Municipal de Promoção da Acessibilidade foi objecto de candidatura e aprovação pelo Programa Operacional do Potencial Humano – RAMPA.

Avançou o processo de Revisão do Plano Director Municipal, bem como a elaboração de quinze Planos de Pormenor, Estudos de Base e Estratégicos.

Foi concluído o processo do Plano de Pormenor das Praias de Transição no âmbito do Programa Polis da Costa da Caparica.

Arrancaram os trabalhos no âmbito da Sociedade Arco Ribeirinho Sul, de execução de Almada Nascente “Cidade da Água”, identificando-se o Túnel do Brejo e a Marina de Almada como projectos prioritários da primeira fase.

Prosseguiu a promoção do empreendedorismo ao nível das micro e pequenas empresas, o incentivo à modernização e sobretudo à inovação, em torno da consolidação de projectos tão importantes e significativos como o Madan Parque – Parque de Ciência e Tecnologia de Almada (com 50 empresas incubadas); a Agência de Desenvolvimento Local Arribatejo – onde se destaca a aposta permanente na formação de activos e preparação para a vida activa, envolvendo centenas de formandos; e o Núcleo Empresarial da NovaAlmadaVelha com o seu “Ninho de Empresas” (37 empresas incubadas).

No âmbito do Turismo avançou a estruturação do Plano Estratégico de Valorização e Desenvolvimento do Turismo de Almada, num processo amplamente participado que está a envolver os actores-chave locais relevantes neste domínio.

A inauguração e entrada em funcionamento de uma nova unidade hoteleira de quatro estrelas no Pragal – o Almada Business Hotel –, constituiu um acontecimento de primeiríssima importância e significado, confirmando a justeza das opções do Município ao nível da promoção e aplicação de uma política consistente de desenvolvimento económico e social.

Prosseguiram as acções de promoção do comércio tradicional, quer através do apoio directo às iniciativas desenvolvidas pela respectiva estrutura associativa local, quer através de diversos programas de animação urbana e de projectos específicos de que se destaca o “Directório Comercial” e as “Montras Interactivas”, em desenvolvimento.

Manteve-se a isenção da Derrama a todas as empresas com volume de negócios até 150 mil euros, medida de discriminação positiva que beneficiou em 2010, 70% do tecido empresarial do Concelho de Almada.

Almada+ no Eixo do Ambiente, Biodiversidade e Energia.

Neste Eixo merece especial destaque o combate às Alterações Climáticas com o “Plano de Acção para a Energia Sustentável”, a gestão do Fundo Climático “Almada Carbono Menos”, e o desenvolvimento de estudos específicos sobre “Vulnerabilidade Costeira”, “Adaptação do Concelho às Alterações Climáticas”, “Efeitos das Alterações Climáticas nos Recursos Hídricos e na Biodiversidade”, “Avaliação de Mudanças nas Comunidades Piscícolas”, “Avaliação dos Fenómenos de *Ilha de Calor*”, entre outros.

A monitorização da qualidade da água do Tejo com a “Monitorização Ecológica do Estuário” no âmbito do Projecto BioMonit – Tejo, a par da “avaliação do nível de fragmentação dos *habitats* no Concelho” e da “Actualização da Estrutura Ecológica Fundamental em função dos *habitats* existentes, com inventariação das espécies autóctones e de espécies de vertebrados”, apresenta-se igualmente da maior relevância neste Eixo Estratégico de desenvolvimento do Concelho.

Ao nível da Educação e Sensibilização Ambiental, com uma dimensão e abrangência de realizações verdadeiramente impressionante, merecem especial destaque os projectos da “Quinta Biológica” e “Reciclagem de Óleos Usados” (ambos em desenvolvimento), a par dos programas associados ao “Ano Internacional da Biodiversidade”, “Dia Mundial da Árvore”, “Dia da Terra 2010”, “Semana Verde – com o *Biodome, Uma Horta na Cidade, Fórum 21 da Criança/7º Parlamento dos Pequenos Deputados, Roadshow Cidades Sustentáveis*”, “Bandeira Azul”, “Almada Limpa”, “Semana Europeia da Mobilidade/10ª Edição”, “7ª Edição/Mercado de Natal Amigo da Terra”, “Programa Eco-Escolas”, e ainda os “Projectos Europeus – com destaque para o EURONET 50/50, Rede Europeia de Centros Educativos”, os “Recursos Educativos – Ecoteca e Centro de Monitorização e Interpretação Ambiental” e um vasto programa de outras actividades com destaque para o “Programa Ciência Viva no Verão”.

Introdução

Ainda neste Eixo merecem particular destaque os resultados alcançados ao nível dos espaços verdes urbanos e da salubridade, cujos dados numéricos agregados são bem reveladores da amplitude e do volume gigantesco do trabalho realizado.

Em 2010 os espaços verdes urbanos foram ampliados com novas áreas num total de 121.170 m² e 30 mil novas espécies arbóreas e arbustivas em todo o Concelho, tendo-se registado mais de 9.200 operações de rega de árvores em caldeira.

A rede de Parques e Jardins do Município ultrapassou os 100 hectares, tendo registado mais de 1.200 intervenções de manutenção diversa, enquanto os espaços verdes urbanos de enquadramento, no seu conjunto, representam cerca de 50 hectares.

Mais de 103.200 toneladas de resíduos sólidos urbanos, resíduos de limpeza de ruas, entulhos e terras e resíduos da actividade desenvolvida nas praias do Concelho, foram removidas pelos Serviços Municipais em 2010, números a que se devem adicionar quase 11.850 toneladas de monos e aparas de jardins recolhidas pelas Juntas de Freguesia, em muitos casos apoiadas pelos serviços da Câmara Municipal, e as quase 6.800 toneladas de resíduos resultantes de descargas de entulhos, monos, verdes, papel e cartão directamente no ecocentro da AMARSUL, num impressionante total de quase 122 mil toneladas de distintos resíduos removidos.

Perto de 8.400 toneladas de resíduos foram recolhidos selectivamente para reciclagem, destacando-se a recolha selectiva de papel e cartão com mais de metade daquele valor (4.300 toneladas removidas).

Foram realizadas quase 2.100 acções de grandes limpezas, varredura mecânica, remoção de contentores de grandes dimensões (15 m³), aplicação de herbicida e desinfestações em toda a área do Concelho, foram concretizadas mais de 4.200 operações de colocação, substituição ou lavagem de contentores colectivos e individuais, utilizados mais 43.500 sacos para resíduos durante a época balnear nas praias do

Concelho, e colocados quase 3.100 rolos de sacos nos dispensadores de recolha de dejectos animais.

Ao nível da Energia há a realçar que prosseguiram os projectos aprovados no âmbito dos Programas Energia Inteligente para a Europa – ADDED VALUE, EYE Manager, SEGMENT e RELACS (Energias Renováveis em Edifícios de Alojamento Turístico), nas áreas da Mobilidade Sustentável, educação para a eficiência energética e edifícios, e foi executado o Plano Municipal “Acção Energia” 2010, assegurado pela AGENEAL – Agência Municipal de Energia de Almada, a par da promoção da eficiência energética e das energias renováveis no Município.

Almada+ no Eixo da Mobilidade Urbana, Acessibilidades e Espaço Público.

Neste domínio tão importante da nossa vida colectiva, destacamos pelo seu significado, dimensão e importância, entre outras, as seguintes acções desenvolvidas ao longo do ano de 2010:

- A realização pelo décimo ano consecutivo da Semana Europeia da Mobilidade e do Dia Europeu sem Carros, com adopção de medidas de carácter permanente no domínio ambiental e da circulação e mobilidade, que mereceram, no início do ano de 2011, o reconhecimento internacional inequívoco por parte da Comissão Europeia que decidiu atribuir a Almada o 1º Prémio da Semana Europeia da Mobilidade 2010, distinguindo e honrando a candidatura de Almada entre as mais de 2200 cidades, 66 das quais portuguesas que apresentaram os seus projectos a este concurso;
- A execução em Almada do Programa Nacional de Mobilidade Eléctrica – Mobi-E, que visa a introdução gradual da utilização de veículos movidos exclusivamente a energia eléctrica, com a instalação dos primeiros pontos de abastecimento na Cidade de Almada e a definição da rede de localização de pontos de carregamento no Município;

- A introdução do Sistema de Mobilidade Inclusiva FLEXIBUS, com a introdução de um circuito com cerca de 5,5 km que percorre as áreas históricas das Freguesias de Almada e Cacilhas, assegurando o interface com outros modos de transporte, designadamente o Metro Sul do Tejo, e privilegiando o acesso aos mais idosos e jovens residentes nestas áreas do Concelho, assente na utilização de viaturas ecológicas integralmente movidas a energia eléctrica;
- A promoção da utilização de meios de deslocação suaves por parte dos cidadãos, designadamente da bicicleta, através do desenvolvimento do projecto “Almada Ciclável” no âmbito do qual se concretiza a introdução gradual e sistemática de vias cicláveis no Concelho, donde em 2010 se destacou a entrada em funcionamento da ligação pedonal e para bicicletas BICILINK entre o Campus Universitário da Caparica e o Madan Parque, a construção da ciclovia no âmbito da Av. Egas Moniz/Aroeira, e a introdução de estacionamento para bicicletas em vários locais do Concelho;
- A execução do Projecto Europeu PIMMS (Transferência de Iniciativas em Parceria para o Desenvolvimento de Serviços de Gestão da Mobilidade);
- Intervenção nos Projectos Regionais IC 32 e ER 377-2 da responsabilidade das Estradas de Portugal;
- Construção da Av. Egas Moniz na Aroeira e execução de novos projectos.

A conservação e manutenção da rede viária municipal, da sinalização, da iluminação pública e a gestão do estacionamento, foram igualmente áreas de intervenção de grande relevância em 2010:

- Foi concretizada a intervenção de regularização de pavimentos em cerca de 25 km de vias municipais, e a execução de intervenções de tapa-buracos e conservação de calçadas numa área que se aproximou dos 11.600 m²;
- Foram colocados na via pública 385 novos candeeiros, e realizadas mais de 1.050 intervenções de manutenção e conservação de sinalização horizontal, impedimentos físicos e semáforos;
- Ao nível da gestão do estacionamento, o ano de 2010 ficou marcado pela conclusão/disponibilização, para além dos lugares de estacionamento à

superfície, de cerca de 2.000 lugares em parques de estacionamento localizados nas Freguesias de Almada (4), Cova da Piedade (1), Laranjeiro (1) e Costa da Caparica (1), os seis primeiros subterrâneos ou em silo, e o último ao ar livre;

- Em 2010 foram removidos da via pública quase 3.200 veículos em fim de vida, o que significou a libertação de mais de 16 km de vias para estacionamento legal em todo o Concelho;
- Foram asseguradas medidas de acalmia de tráfego em vários arruamentos e cruzamentos, com passadeiras sobrelevadas, marcadores *led* em passadeiras para peões, semaforização inteligente, separadores em eixos centrais articulados com passadeiras para peões, instalação de balizas flexíveis, entre outros;
- Foi iniciado o processo do Plano Municipal de Sinalética;
- Deu-se início ao processo de revisão dos regulamentos de estacionamento.

Ao nível da fiscalização sobre o espaço público destacam-se, de entre outras, 94 acções de desocupação do espaço público, 87 acções relacionadas com circulação e alojamento de cães, 63 acções de remoção de painéis ilegais, e mais de um milhar de notificações efectuadas.

Em 2010 foi adjudicada a obra de requalificação da Rua Cândido dos Reis, em Cacilhas.

A conservação permanente do mobiliário urbano, a par da remoção de *tags* em mobiliário e equipamentos, foi acompanhada pela conservação dos planos de água, num total de vinte e uma fontes e tanques, e pela ornamentação de 55 floreiras suspensas e outras, bem como pela ornamentação florística em todo o espaço canal do MST, com mais de sete mil plantas aplicadas e mantidas ao longo do ano.

***Almada+* no Eixo da Educação, Formação, Conhecimento e Juventude.**

Foi lançada a execução de novos projectos no domínio do Ensino Pré-escolar – com o início da construção de quatro novos Jardins de Infância em Escolas do 1º Ciclo do

Ensino Básico, representando um aumento da capacidade de oferta neste nível de ensino em 13 salas e cerca de 260 vagas – e foi iniciado o processo de uma nova Escola Básica do 1º Ciclo que reforçará a capacidade municipal de oferta deste nível de ensino na Freguesia da Charneca de Caparica. Também na Charneca de Caparica entraram em funcionamento quatro novas salas de aula na Escola Básica do 1º Ciclo Louro Artur.

Por todo o Concelho foi assegurada a concretização do programa de grandes reparações no parque escolar, destacando-se nomeadamente: reparação de coberturas, pinturas interiores e exteriores, vídeo porteiro, instalações sanitárias, substituição de estores, substituição de vedações e outras, substituição de telheiros, num total de 35 escolas.

O programa de apetrechamento do parque escolar – abrangendo mobiliário escolar, equipamento electroindustrial e mobiliário para cozinhas e refeitórios, equipamentos multifunções e outros, foi plenamente cumprido.

Alguns números, presentes no Relatório que agora apresentamos, pela sua dimensão e significado, justificam especial destaque:

- Foi assegurado o fornecimento de quase um milhão e duzentas e cinquenta mil refeições escolares aos alunos do Pré-escolar e 1º Ciclo do Ensino Básico da rede pública do Concelho em 2010, representando cerca de 2,2 milhões de euros, e abrangendo mais de 8.700 alunos do Pré-Escolar e do 1º Ciclo do Ensino Básico;
- Cerca de três mil crianças carenciadas do 1º Ciclo do Ensino Básico e do Pré-Escolar foram apoiadas a 100% ao nível alimentar;
- Num processo que desenvolvemos em articulação e parceria com as Juntas de Freguesia do Concelho, mais de três mil alunos carenciados do 1º Ciclo do Ensino Básico foram apoiados através Acção Social Escolar, com a atribuição de livros e outros materiais escolares;
- O Serviço de Apoio à Família, componente socioeducativa e prolongamento de horário abrangeu mil crianças ao nível do Pré-Escolar;
- As Actividades de Enriquecimento Curricular decorreram na sua diversidade de projectos em todas as Escolas do Concelho.

Ainda no domínio da melhoria das condições e da qualidade de ensino para as nossas crianças, foram instaladas e entraram em funcionamento em 2010 quatro novas Bibliotecas Escolares, reforçando a rede municipal que atingiu em 2010 vinte e uma unidades em funcionamento no parque escolar, e entraram em funcionamento novas unidades de ensino especial (ensino estruturado e multideficiência) em mais três escolas do 1º Ciclo do Ensino Básico.

Em 2010 foram assegurados os transportes escolares em geral nos termos da Lei, e manteve-se o transporte adaptado a crianças com mobilidade reduzida, bem como o transporte escolar no âmbito do apoio ao Programa para a Erradicação do Trabalho Infantil.

Tiveram lugar múltiplos programas e projectos envolvendo muitos milhares de alunos, professores, educadores, do Pré-Escolar ao Ensino Superior, dos quais se destaca: o “Plano de Acção Cultural”, “Concurso Jovens Talentos”, “Mostra do Ensino Superior, Secundário e Profissional”, Festa Verde”, “XVII Festival Interescolar de Teatro”, “Concurso Inovar para Potenciar”, “Implantação da República”, “Férias Jovens”, e a “Recepção à Comunidade Educativa”.

Foi assegurada a participação em todos os Conselhos Gerais de Escolas/Agrupamentos de Escolas do Concelho, bem como na “Rede Cidades Educadoras” e no XI Congresso da Associação Internacional das Cidades Educadoras com apresentação de seis comunicações/experiências de Almada.

Enquanto Cidade Educadora, e no âmbito da Homenagem ao Professor Aposentado, foram homenageados quarenta e dois docentes do Concelho.

Em 2010 foram celebrados novos protocolos de colaboração. Visando a oferta profissional nas áreas artísticas, com a Pensarte – Associação de Educação e Criação Artística, e com o Centro de Formação de Escolas do Concelho de Almada, para o projecto Língua, Cultura e Cidadania ALRep.

Também em 2010 merece especial destaque a criação do Centro UNESCO – Ciência, Arte e Engenho (parceria Escola Secundária Emídio Navarro/Centro Nacional da UNESCO/Câmara Municipal de Almada) e a realização do II Congresso da Língua Portuguesa no Instituto Piaget.

A promoção de múltiplas acções no domínio da Formação e do Conhecimento, particularmente voltadas para a Juventude, marcou uma vez mais a actividade municipal em 2010.

Dos programas projectos e acções desenvolvidos a partir dos espaços municipais dedicados especificamente às actividades juvenis destacam-se os seguintes: “Curso de Especialização Tecnológica de Recepção e Alojamento Hoteleiro”, “Curso de Especialização Tecnológica de Turismo de Natureza”, sessão “Estudar Turismo/Hotelaria em Almada”, “Composição Coreográfica/Formação”, “Plano Form’Arte”, “Curso de Modelo/Desfile Final”, “Workshops de Formação”, “Quinzena da Juventude”, “Festival AlmaRock”, “Ano Internacional da Juventude” e “10ª Edição da Festa Amarela”.

Prosseguiu a formação em Tecnologias da Informação e Comunicação e realizou-se a “Mostra de Emprego, Empreendedorismo e Formação”.

Do funcionamento regular e permanente das Casas Municipais da Juventude, destacam-se alguns números que identificam a dimensão da actividade promovida e apoiada em 2010:

- Quase 4.500 horas de ensaios de grupos de jovens nas áreas da música, teatro, dança, artes performativas;
- Quase 5.500 participantes ou espectadores jovens nos perto de 90 espectáculos e outras iniciativas realizadas nas Casas Municipais de Juventude;
- Apoio ao desenvolvimento de actividades a 88 associações e organizações de jovens do Concelho;

- Desenvolvimento de 38 projectos culturais e de animação, distintos, no âmbito da Quinzena da Juventude;
- Desenvolvimento de 37 iniciativas, distintas, num único dia na Festa Amarela.

Almada+ no Eixo da Cultura, Desporto, Solidariedade e Segurança.

Em 2010 foi garantido o funcionamento pleno e integral das diferentes redes de equipamentos municipais no domínio da cultura e do desporto, bem como o desenvolvimento dos diferentes programas de animação cultural e desportiva mantidos de forma regular ao longo dos anos.

Destacam-se alguns dados mais significativos registados em 2010:

- Realizaram-se mais de setenta Exposições nos equipamentos municipais – Casa da Cerca, Galeria Municipal de Arte, Oficina de Cultura, Museu da Cidade, Convento dos Capuchos, Solar dos Zagallos, Casa Pargana, Museu de Sítio – envolvendo mais de uma centena de artistas e cerca de cinquenta mil visitantes;
- No que se refere ao livro e à leitura realizaram-se 55 mil operações de empréstimo domiciliário a partir da Rede de Bibliotecas Municipais, que atingiu os 18 mil leitores inscritos, mais 1.700 novos leitores relativamente a 2009, e concretizaram-se com muito êxito os prémios literários 2010, tendo-se apresentado a concurso 255 originais, atestando assim o interesse que a promoção da criação artística e literária por parte do Município desperta em centenas de autores;
- No Arquivo Histórico registaram-se mais de cinco mil operações de consulta, além do lançamento de novas edições “Almada na História” entre outras. Ainda ao nível das novas Edições regista-se a publicação sobre a obra de reabilitação da Ermida de São Sebastião “Entre Memória e Criação”;
- Na Rede de Museus e Casa da Cerca decorreram duzentas e quinze sessões no âmbito das actividades de Difusão/Educativas, com vinte e quatro tipologias diferenciadas, e Actividades Livres, envolvendo cerca de mil e duzentos

participantes. Decorreram também múltiplas Palestras e *Ateliers* no âmbito das Exposições e das Comemorações dos 500 anos do Nascimento de Fernão Mendes Pinto e Centenário da República, registando-se nestas, pelo seu significado, o Restauro da Bandeira e Estandarte do Centro Republicano Capitão Leitão, em Almada;

- O Fundo Documental do Centro de Documentação e Informação Rogério Ribeiro registou um acréscimo de 982 unidades e uma existência total de 12.321 obras no final de 2010, bem como 82 acordos de permuta celebrados;
- O Arquivo de Imagem e o Arquivo Oral, a par das Intervenções Arqueológicas, designadamente na Capela do Espírito Santo, e da Conservação, Estudo e Inventário da Colecção da Sociedade Nacional dos Armadores de Bacalhau e do Espólio da Lisnave, são alguns exemplos ilustrativos da intervenção municipal no domínio da preservação da Memória e do Património.
- Do Programa Cultural 2010 abrangendo centenas e centenas de artistas, grupos, associações e instituições locais, e mais de uma centena de milhar de espectadores, destacam-se os seguintes acontecimentos: Festival Cantar Abril, Quinzena da Dança, Programa de Animação dos Coretos, 27º Festival Internacional de Teatro de Almada, Festival Sementes, 14ª Mostra de Teatro de Almada, Festival Tágides, Concurso Arte e Criatividade (pessoas portadoras de deficiência), Carnaval, 25 de Abril, Festival Cantar Liberdade, Festas da Cidade, Marchas Populares, Concurso de Quadras Populares (330 concorrentes/924 quadras), Sons de Almada Velha, Almada Velha em Festa, 10º Festival Nacional de Folclore, 3º Festival Internacional de Folclore, 23º Encontro de Cantares Alentejanos, Do Natal aos Reis em Coro (27 grupos/594 elementos/81 actuações), 16ª Vamos Cantar as Janeiras (30 grupos/900 elementos/60 cantigas do Cancioneiro Português), Fim do Ano e Iluminações de Natal, Concerto de Ano Novo;
- O Cinema, a Música, a Dança, a Ópera, o Teatro ocuparam as salas de espectáculo do Município (Teatro Municipal e Auditório Lopes Graça) com uma programação de excelência, ultrapassando quinhentas e cinquenta sessões e setenta e cinco mil espectadores;

- Em 2010 iniciaram-se as obras da nova Biblioteca Municipal no Centro Cívico da Caparica, e desenvolveram-se os projectos do Museu da Música (Filarmónica), Quarteirão das Artes, Universidade Sénior de Almada, Centro de Interpretação de Almada Velha, Teatrinho e Museu Naval. Avançou a aquisição de mobiliário e fundo documental para a nova Biblioteca;
- A Rede de Equipamentos Desportivos (Pavilhões, Ginásios, Piscinas, Pista de Atletismo), com uma oferta diversificada de mais de dezena e meia de actividades regulares, registou na ordem dos sessenta e sete mil utentes por mês;
- Do calendário anual, envolvendo dezenas de parceiros (Colectividades, Escolas, Associações, Juntas de Freguesia) e dezenas de milhares de participantes, destacam-se pela sua abrangência os seguintes programas: Almada Mexe Comigo, XXII Corta Mato Escolar, Desenvolvimento do Xadrez, Meia Maratona da Areia e Caminhada, Alma Sénior, e Special Ludus (para pessoas portadoras de deficiência);
- Em 2010 iniciaram-se as obras de construção do novo Complexo de Piscinas Municipais no Centro Cívico da Caparica.

No âmbito da Solidariedade e Segurança, para além do regular funcionamento da Protecção Civil, da Comissão de Defesa da Floresta com o Projecto “Floresta Segura, Floresta Verde”, do Conselho Municipal de Segurança e Observatório, e da política de apoio regular às três Corporações de Bombeiros do Concelho, que se manteve quer ao nível do Piquete Permanente de Intervenção quer dos seguros de pessoal e viaturas, merece especial referência o trabalho desenvolvido no âmbito do Plano de Desenvolvimento Social/Rede Social do Concelho, destacando-se:

- O Projecto Comunidade Educativa “Almada Escolas para a Vida”; o Projecto Imigrantes “Culturas Vivas”; a execução do “Contrato Local de Desenvolvimento Social” (Laranjeiro/Feijó); a constituição e funcionamento do “Núcleo de Planeamento e Intervenção Sem-Abrigo” (onze parceiros); o funcionamento e programas concretizados pelos três Grupos Concelhios – para a Deficiência, Idosos e Toxicodependência –, pelo Núcleo Local de Inserção do Rendimento Social de Inserção (455 Protocolos de Inserção celebrados) e pela Comissão de

Protecção de Crianças e Jovens; a realização dos *workshops* “Violência Doméstica” e “Família e Doentes Portadores de HIV/SIDA”; e ainda o “Encontro sobre Imigração no Concelho de Almada, o “Encontro Sem-Abrigo: Estratégia Nacional e Intervenção Local”, e o “Mês do Idoso”.

Em 2010 prosseguiram os projectos de alargamento da Rede Solidária, com o apoio do Município, designadamente para a construção de creches e residências para pessoas portadoras de deficiência no âmbito do Programa PARES.

Foi inaugurada a Residência da Associação Rumo ao Futuro e a Creche/Jardim de Infância da Ramalha, e iniciou-se a construção do Centro de Cuidados Continuados de Saúde e Lar da Cooperativa Almadense de Solidariedade, também com o apoio do Município.

Foram cedidos terrenos para novos equipamentos: à Casa do Algarve do Concelho de Almada, Creche Popular do Monte, Fundação Arcelina Vítor dos Santos, CURPIC (Reformados da Charneca de Caparica), Associação do Bairro São João (Sobreda), e foi desenvolvido o projecto do Centro Comunitário “Casa da Moldávia” (Caparica) com o apoio do Município.

Foram apoiadas 95 associações locais envolvendo cento e vinte e um projectos, e todas as licenças de construção de equipamentos ficaram isentas do pagamento de taxas municipais, representando um apoio financeiro do Município, complementar aos subsídios para a construção, de alguns milhões de euros.

A Festa de Natal abrangendo 45 escolas envolveu cerca de dez mil crianças, professores e educadores, enquanto nas Marchas e Carnaval das Escolas e Equipamentos de Infância participaram meia centena de estabelecimentos de educação e ensino, envolvendo cerca de cinco mil crianças.

A Habitação Social registou um impressionante volume de pequenas e grandes obras de conservação, destacando-se 213 intervenções de manutenção e conservação por administração directa, a par de empreitadas de trabalhos diversos em múltiplos fogos, e grandes empreitadas de pinturas, impermeabilizações, substituição/reparação de coberturas, tudo no âmbito do Programa Anual de Conservação do Parque Habitacional do Município.

Destaca-se também pelo seu significado e dimensão, a intervenção social nos bairros, com 729 visitas domiciliárias a bairros, 628 inquilinos atendidos, reuniões de moradores em 52 prédios e com representantes de prédio dos edifícios situados no Laranjeiro, Feijó e Caparica, num total de quinze edifícios.

Almada+ no Eixo da Informação, Participação e Governança.

Em 2010, no âmbito do Prémio E-Municípios, destinado a promover o “Governo Electrónico” nas Autarquias Locais, alcançámos o 1º lugar na categoria “Disponibilidade”, o 2º lugar na categoria “Maturidade” e o 3º lugar na categoria “Sofisticação”, e forma dados novos passos no caminho da “boa *governança*”, no nosso Município.

A Informação foi aprofundada através do Sistema de Comunicação (interna e externa), tendo em vista reforçar o clima de confiança entre todos.

No domínio das Tecnologias da Informação e Comunicação destaca-se o seguinte:

- No âmbito do Projecto “Almada Cidade Digital:
 - A par da gestão e manutenção do *site* da Câmara Municipal, foi assegurado o desenvolvimento da Bolsa de Documentos/Serviços *online*, formulário *online* para candidaturas, funcionalidades áudio e vídeo; avançaram novas funcionalidades – designadamente “Alteração de Dados” em serviços *online*; *Chat Online/Contact Center*; *Call Me/Contact Center*; aplicação para

notificação de ocorrências; agenda de marcações *online*; simulador de taxas. Foi assegurada a presença nas Redes Sociais da *Web* – *Twitter*, *Flickr*; *Facebook*.

- Nos seis *sites* especializados, “Almada Cidade Educadora”, “Juventude”, “Museu”, “Bibliotecas”, “Casa da Cerca” e “Ambiente e Sustentabilidade”, e no “Portal – Almada Cidade Digital”, para além da gestão e manutenção foi assegurado o desenvolvimento dos mesmos, destacando-se na “Juventude”, entre outros, o Menu “Formação/Ofertas Formativas” e a Organização da Informação pelas áreas temáticas (música, artes, desporto, associativismo, emprego/empreendedorismo, ambiente, novas tecnologias, saúde), e no “Portal – Almada Cidade Digital” o “Roteiro Comercial” e “Directório Comercial” com cerca de 7.500 entidades no final do ano.
- Foi assegurado apoio ao desenvolvimento e gestão do *site* da Assembleia Municipal.
- Ao nível dos conteúdos disponibilizados destaca-se, especialmente, cerca de noventa Concursos Públicos; vinte e sete Ordens de Trabalhos das Reuniões de Câmara; vinte e três Boletins de Deliberações; Grandes Opções do Plano 2010 e 2011; Plano de Prevenção de Riscos de Gestão; Mapa de Pessoal; Relatório e Conta de Gerência 2009; Editais; Consulta Pública sobre Loteamentos, Estratégia de Reabilitação Urbana (Cacilhas), Planos de Emergência Externos, Plano de Pormenor de Cacilhas, entre outros.
- Os *sites* da Câmara registaram cerca de 390 mil visitantes com mais de 46 milhões de páginas visualizadas.
- Os Serviços *online* registaram 280 novas adesões em 2010, alcançando 3.619 utilizadores registados no final do ano.
- Os equipamentos informáticos disponibilizados pela Câmara nos “Espaços de Democratização, Acessos e Competências” registaram cerca de trinta mil utilizadores.
- No âmbito de “Projectos Europeus”, “Alterações Climáticas” e outros:

- Foi assegurada a gestão de onze *sites*: EMASLab (Sistema de Auditoria em Eco-Gestão); LEAP (Eco-Compras a Nível Local); PIMMS (Iniciativas em parceria para o Desenvolvimento de Serviços de Gestão da Mobilidade); MAX (Sucesso em Campanhas de Sensibilização e Estratégias de Gestão da Mobilidade); PIMMS TRANSFER (Transferir Acções de Mobilidade Sustentável em Regiões Europeias); FLIPPER (Serviços de Transporte Flexível e plataforma TIC para a Eco-Mobilidade em áreas urbanas e rurais na Europa); CYBER-DISPLAY (Comunicar a Categoria Energética dos Edifícios Públicos); BEST Energy (Tecnologia e Sustentabilidade Energética no Ambiente Construído); *EURONET 50/50* (Rede Europeia de Centros Educativos 50/50); Roteiro Local para as Alterações climáticas: “Mobilizar, Planear e Agir”.
- Teve lugar a divulgação no Portal da UNESCO das acções locais inseridas no Ano Internacional da Biodiversidade, e foi desenvolvido o *site* informativo sobre melhores percursos pedonais associados às estações do Metro Sul do Tejo.
- No âmbito do Parque Escolar:
 - Foi assegurada a participação no Plano Tecnológico de Educação da Área Metropolitana de Lisboa, na medida “Economia Digital e Sociedade do Conhecimento” com candidaturas aprovadas e em execução no Município ao nível das redes (infra-estruturação) e da introdução de quadros virtuais nas escolas do 1º Ciclo do Ensino Básico.
 - Foi desenvolvido processo de especificações técnicas e aquisição de solução informática para gestão de refeitórios escolares/refeições.
- No âmbito dos serviços e outros:
 - Foi assegurado o desenvolvimento do sistema de “Facturação Electrónica”, sistema de “Compras Públicas Electrónicas”, “*Workflow* e Gestão Documental”; o desenvolvimento de solução “Fiscalização Municipal em Movimento”; “Gestão de Reclamações”; a Plataforma Tecnológica Comum do Município de Almada e o processo de especificações técnicas e concurso para os Miradouros Virtuais, a introduzir no Concelho no âmbito do Projecto “Almada Laboratório de Ideias”.

Paralelamente ao aprofundamento da utilização das Tecnologias da Informação e Comunicação, manteve-se a produção de documentos de informação impressos e audiovisuais, donde se destacam os seguintes resultados:

- Publicação regular do Boletim Municipal, Agenda Almada Informa, Boletim RH, Agenda Clip (jovens), Revista P'Almada (jovens), Jornal Escola em Festa, e muitos outros documentos de informação cobrindo todas as iniciativas realizadas pela Câmara Municipal;
- Produção de cerca de oitocentos trabalhos, de materiais informativos e promocionais, incluindo em suporte digital para a *web*, e para a rede de *mupis* e *outdoors* num total de meia centena de campanhas informativas.
- Produção de uma dezena de filmes temáticos, e sessenta vídeos colocados no *Youtube* e *Site* Municipal. As temáticas da Mobilidade, Património Natural e Energia deram lugar a várias edições em filme, vídeo e publicações escritas.
- Registaram-se cerca de 20 mil artigos ou referências ao Concelho de Almada na Comunicação Social.

A participação dos cidadãos, homens, mulheres e jovens, foi incentivada no sentido da intervenção e contributo de todos independentemente da raça, condição social, religiosa ou étnica, quer de forma directa, quer indirecta através dos seus representantes em associações, instituições e entidades locais.

Realizaram-se vinte e duas reuniões públicas da Câmara (duas por mês), sempre após o horário laboral, onde participaram sem necessidade de inscrição prévia, centenas de munícipes que apresentaram os seus problemas, as suas ideias, e contributos para melhorar o nosso Concelho comum.

A escolha das soluções e caminhos a seguir para o nosso futuro colectivo, deu lugar a diversos fóruns de participação, abrangendo as crianças, os jovens e os adultos – cidadãos e instituições, destacando-se nomeadamente:

- Fórum 21 da Criança/Parlamento dos Pequenos Deputados no âmbito dos trabalhos da Agenda 21 da Criança.

- O Fórum Municipal da Juventude, com destaque para a participação do movimento associativo juvenil local, no Projecto IF – *Innovations Festival*, parceria transnacional no âmbito do Projecto Europeu PRO INNO Europe, e na Conferência Internacional “E SE Construíssemos Pontes?”
- Plataforma de Actores para o Desenvolvimento Turístico no quadro da execução do Plano Estratégico do Turismo do Concelho.
- O 1º e 2º Fóruns Locais da Energia, em parceria com a AGENEAL – Agência Municipal de Energia de Almada.
- Os Fóruns Temáticos de Participação Pública, sobre o Plano de Pormenor de Cacilhas, a Requalificação da Rua Cândido dos Reis, a Área de Reabilitação Urbana de Cacilhas, a Requalificação da Rua Capitão Leitão, envolvendo quer a população em geral, quer os comerciantes e proprietários.
- O funcionamento regular do Conselho Municipal de Educação, do Conselho Local de Acção Social e do Conselho Municipal de Segurança, envolvendo centenas de entidades e instituições do nosso Concelho numa perspectiva de trabalho articulado e intervenção integrada.

O Movimento Associativo consolidou e alargou os seus projectos e a sua intervenção no desenvolvimento local, mobilizando para a participação cidadã milhares de almadenses. Um parceiro insubstituível que, em 2010, pese embora os efeitos da crise nas finanças locais, contou com o apoio sempre expressivo da sua autarquia. Um parceiro essencial para a igualdade e inclusividade de todos os Almadenses.

Os recursos públicos do nosso Concelho foram geridos com transparência, responsabilidade e eficiência, conforme se encontra demonstrado nas mais de duas centenas de páginas do presente Relatório e Conta.

Cumprimos todos os princípios que devem orientar o que entendemos por “boa governança”.

Almada+ no Eixo da Modernização e Valorização do Serviço Público.

A Modernização e Valorização do Serviço Público no nosso Município prosseguiu em 2010, tendo como principais orientações o reforço da qualidade dos serviços prestados às populações e agentes socioeconómicos e também do Serviço Público Municipal em geral.

Em 2010 qualificaram-se os recursos materiais e humanos, desenvolveram-se as ferramentas tecnológicas, avançou a modernização administrativa, foi implementado o “Plano de Prevenção de Riscos”, promoveram-se as eco-compras e medidas de eficiência energética, prosseguiu a participação no contexto nacional e global desenvolvendo a cooperação e a capacitação técnica instalada, afirmando o serviço público e promovendo o Poder Local Democrático.

Em 2010 foram adquiridas sete novas viaturas de recolha de resíduos urbanos, preparados processos para aquisição de três varredoras e oito viaturas, executadas mais de oitocentas intervenções de conservação e manutenção em instalações municipais, além de projectos de edifícios a reabilitar e novos edifícios. Foi construído e equipado o Crematório de Vale Flores, único ao sul do Tejo, e foi iniciado o projecto de Telegestão na Iluminação Pública.

Foram desenvolvidos processos de eco-compras de bens e serviços e incluídos critérios ambientais nos procedimentos de aquisição, designadamente de máquinas e viaturas, iluminação pública e festiva, limpeza de instalações e produtos químicos. Foram introduzidas medidas de racionalização de consumos energéticos, donde se destaca o sistema de micro-geração no Centro de Monitorização e Interpretação ambiental – CMIA, e foram desenvolvidos estudos diversos tendo em vista a execução do Projecto “Almada Carbono Menos”.

Foram geridos e avaliados mais de oitocentos contratos relacionados com o funcionamento dos serviços e promovidos novos processos de contratação, visando a

redução dos custos e a melhoria da qualidade dos serviços prestados.

Avançou a desmaterialização de circuitos ao nível dos pagamentos por transferência bancária, e a Gestão de Actividades nas componentes operacional e de gestão nos diversos serviços operacionais. O pagamento via “multibanco” foi ampliado às dívidas por execuções fiscais, às taxas de publicidade e ocupação do espaço público, às taxas diárias dos Mercados Municipais, no âmbito do projecto “Multibanco na Hora”.

O Guia de Serviços foi ampliado e actualizado, o sistema de Gestão de Sugestões e Reclamações foi desenvolvido, e a digitalização sistemática da correspondência foi assegurada por inteiro com mais de 28 mil ofícios.

Na área financeira destaca-se a realização de 64.408 operações de execução financeira, abrangendo cabimentos, facturas, ordens de pagamento, cheques, transferências bancárias, e guias de receita, enquanto no urbanismo se destaca o movimento de cerca de 45.000 documentos e a reprodução de 28.500, cerca de 29.000 documentos foram recepcionados e 98% foram informados, cerca de 11.000 pedidos foram recebidos e 95% foram respondidos, executaram-se mais de 19.000 taxações e foram atendidos cerca de 87.500 contactos telefónicos.

Mais de 35 mil atendimentos directos foram assegurados pelos serviços, destacando-se o urbanismo com cerca 21.000 e o turismo com cerca de 12.000.

Ao nível da Organização destaca-se sobretudo o processo de reorganização, com a elaboração e aprovação do Regulamento de Organização dos Serviços Municipais de Almada para vigorar a partir de 1 de Janeiro de 2011, nos termos da Lei.

O serviço de *Help-Desk* foi assegurado plenamente com mais de 14 mil intervenções, e foi garantida assistência técnica permanente às 25 aplicações informáticas existentes nos serviços.

Foi implementada a Plataforma Tecnológica de suporte ao atendimento presencial, com

Introdução

suporte em balcão multi-serviços na Loja do Município e restantes balcões de atendimento da Câmara.

Verificou-se a implementação da nova versão “Gestão de Bibliotecas”, a integração da solução *contact-center* em plataforma de atendimento, a introdução de soluções tecnológicas de centralização de serviços de manutenção e assistência com soluções de virtualização, e a renovação do parque informático de atendimento municipal.

Ao nível dos Recursos Humanos, registavam-se, no final de 2010, 1.500 trabalhadores, dos quais 1.417 com Contrato de Trabalho por Tempo Indeterminado e Comissão de Serviço, e 83 em Contrato a Termo Resolutivo.

Foram assegurados 66 procedimentos concursais para 175 postos de trabalho, envolvendo 4.148 candidatos.

O Sistema Integrado de Avaliação do Desempenho na Administração Pública (SIADAP) foi assegurado na íntegra, e foi aplicada a Opção Gestionária a 206 trabalhadores, todos quantos cumpriam os requisitos definidos na Lei.

Foi implementado o novo “Sistema de Gestão da Assiduidade”, assegurado o Programa de Fardamento e Equipamentos de Protecção Individual dos Trabalhadores, e executado o Programa de Formação com 31 acções e cerca de cinco mil horas de formação.

Em 2010 prosseguiram os diversos programas de apoio social e de incentivo aos trabalhadores, donde se destaca:

- O Programa de Reconhecimento, Validação e Certificação de Competências para o 9º e 12º ano de escolaridade.
- Atendimento e acompanhamento a trabalhadores com situações problemáticas, e com limitações funcionais.
- Os projectos “Preparação para a Aposentação” e “Acolher Bem para Melhor Integrar”.

- O pleno funcionamento da Creche e Jardim de Infância 1º de Maio para os filhos dos trabalhadores.
- A Festa de Natal para cerca de mil crianças com oferta de outras tantas lembranças natalícias.
- Os almoços comemorativos do Dia da Cidade e Dia Internacional da Mulher.
- Os refeitório e bares com cerca de 62 mil refeições servidas aos trabalhadores.

Na Saúde, Segurança e Bem-Estar no Trabalho destacam-se os programas de promoção da saúde e prevenção da doença, designadamente:

- “A Hipertensão Arterial não se sente. Mede-se. Passe a palavra e meça a sua”.
- O “Plano de Prevenção de Riscos Profissionais”.
- A vacinação contra a gripe sazonal.
- O desenvolvimento de Planos de Emergência Internos.
- Inspeção e certificação de cerca de uma centena de Máquinas e Equipamentos de Trabalho.
- A “Prevenção, Assistência e Reparação de Acidentes de Trabalho”.
- Introdução de requisitos técnicos específicos contra o risco de acidente e/ou doença profissional, nos processos de aquisição de Equipamentos de Protecção Individual, e nos processos de aquisição de produtos químicos.

No âmbito da Medicina do Trabalho realizaram-se 630 exames e avaliações de saúde, exames para identificação precoce do Cancro Colo-Rectal, e forma assegurados mais de 3.600 atendimentos.

Nos Serviços Clínicos destaca-se a realização de cerca de 10 mil intervenções de enfermagem, cerca de 4.300 consultas, e mais de 5.000 atendimentos.

Em 2010 foi assegurada a participação do nosso Município na Associação Internacional ICLEI – Governos Locais para a Sustentabilidade (6ª Conferência das Cidades e Vilas Sustentáveis); no Congresso anual da Energie-Cités; no XI Congresso Internacional das Cidades Educadoras; na 20ª Conferência Mundial de Promoção da Saúde.

Prosseguimos a participação (entre outras) na Rede Nacional das Cidades Educadoras, na Sociedade Portuguesa para o Estudo das Aves, e aderimos à UCCLA – União das Cidades Capitais de Língua Portuguesa e à Associação Portuguesa de Agricultura Biológica – AGROBIO.

Foi assegurada a participação nas Redes e Fóruns de Cidades, com destaque para o “Pacto dos Autarcas”, os “Compromissos de Aalborg (Carta de Aalborg +10)”, “Agenda +”, “Procura +” e “Cidades para a Protecção do Clima”.

Os Objectivos Orçamentais e os Resultados alcançados

Em sede de elaboração do Orçamento para 2010 dissemos, então, que a situação do nosso Município *“ainda que positiva e reflectindo uma solidez construída ao longo de vários exercícios e mandatos, através de uma gestão empreendedora, de grande exigência e rigor”*, se encontrava no entanto *“bastante condicionada pelos estrangulamentos ao financiamento municipal introduzidos pela actual Lei das Finanças Locais que vem afectando todos os Municípios Portugueses”*.

A verdade é que, para além dos estrangulamentos então identificados, a situação do nosso Município (e dos Municípios em geral) se viu consideravelmente agravada logo no primeiro semestre de 2010 por força das medidas tomadas pelo Governo no âmbito do chamado Programa de Estabilidade e Crescimento (PEC), designadamente com o aumento dos impostos, a redução nas transferências do Estado para as Autarquias Locais, e com os gravíssimos efeitos do PEC na vida das famílias e das instituições a exigir crescentes necessidades de apoio social.

Esta situação inesperada e gravíssima, exigiu de imediato a tomada de medidas extraordinárias de gestão, devidamente ponderadas e avaliadas, por forma a conter ainda mais as despesas de funcionamento e evitar, tanto quanto possível, consequências negativas nos objectivos de desenvolvimento económico e social fixados para o

Concelho.

Recorde-se que o Orçamento para 2010 já havia sido elaborado de forma bastante apertada e restritiva ao nível da dotação da Receita e da Despesa, exigindo conforme então se afirmava um reforçado controlo, sobretudo dos encargos fixos, por forma a dar continuidade ao esforço de investimento do Município com efeito de alavanca na actividade económica do Concelho, e consequentemente na vida das empresas e das famílias.

Em 2010 assistimos ao maior descontrolo do nosso País, com consequências incalculáveis no presente e no futuro das suas gentes. Com uma taxa de desemprego estimada em 10,9% (superior a 2009), com a inflação a subir, passando de -0,9% em 2009 para 1,4% em 2010, ao mesmo tempo que a dívida soberana atingiu o montante mais elevado de sempre, foram de novo aqueles que em nada contribuíram para o actual estado da Nação, as primeiras e principais vítimas das chamadas medidas de austeridade.

No nosso Município, à semelhança do que se verificou na generalidade dos Municípios Portugueses, a acção devastadora das medidas tomadas fez-se sentir directamente na vida das famílias, nas actividades económicas e no Orçamento Municipal.

Valeu-nos mais uma vez a cultura do rigor e exigência que se tem vindo a consolidar, ano após ano, na gestão da nossa autarquia, uma cultura de gestão descentralizada e responsabilizante que a todos envolve – Administração, Dirigentes e Trabalhadores em geral.

O elevadíssimo resultado obtido ao nível da Receita, com 88,6 milhões de euros e 95,4% de realização global, decorre por um lado de uma elaboração muito apertada e exigente da proposta de orçamento, e por outro lado do produto resultante de bens públicos criteriosamente administrados, cujo valor compensou o decréscimo da receita proveniente da actividade económica exercida no Concelho, afectada pela crise.

Este resultado, no actual contexto, permitiu algum efeito de alavanca na actividade económica local, com um significativo investimento público municipal, apoios directos e indirectos às famílias e micro empresas, com pagamentos e prazos garantidos a todos, e a tempo e horas – a trabalhadores, instituições, empreiteiros e fornecedores.

Não fora esta realidade na gestão pública da nossa autarquia, e a já difícil situação social do Concelho teria sido bastante mais agravada.

As medidas extraordinárias de gestão que foram tomadas por força dos designados PEC permitiram-nos evitar cerca de quatro milhões de euros nas despesas de funcionamento e, alcançando 57,9 milhões de euros – 93,8% de realização da despesa corrente orçamentada – fomos capazes de canalizar 14,628 milhões € de saldo de correntes (Receita Corrente-Despesa Corrente) para investimento, ou seja, mais 5,5 milhões de euros relativamente a 2009, e encerramos o exercício de 2010 com 12,214 milhões de euros de saldo positivo e 19,832 milhões de euros de saldo positivo acumulado.

Ao nível do investimento directo constata-se que em 2010 assumem especial relevância as áreas da Habitação, Ambiente e Serviços Colectivos, seguindo-se os Transportes e Comunicações e depois a Cultura, Desporto, Acção Social e Educação.

Em 2010, e de novo, as Funções Sociais somadas às Funções Económicas, absorveram níveis de 71% da execução das Grandes Opções do Plano, ficando as Funções Gerais pelos 29%, o que significa que os objectivos de desenvolvimento sustentável, solidário e eco-eficiente foram prosseguidos com a concretização de uma nova etapa em 2010.

O índice de desenvolvimento *per capita* alcançou cerca de 90 euros, situando-se o índice de desenvolvimento do Município nos 20%, ao mesmo tempo que a Autonomia Financeira se manteve nos 80%.

Em 31 de Dezembro de 2010, a capacidade de endividamento líquido do Município situava-se nos 64,1 milhões de euros, e a capacidade para recurso ao crédito bancário de

médio e longo prazo nos 31,3 milhões de euros.

Da análise Financeira e Patrimonial retira-se que o Activo é financiado em 81% por Fundos Próprios, apresentando-se o Município com uma Autonomia Financeira bastante elevada, capaz de assegurar, à data do encerramento do exercício de 2010, as suas responsabilidades de médio e longo prazo.

Os resultados que este documento traduz correspondem, de forma inequívoca, ao prosseguimento e aprofundamento sem desvios, da linha de rumo do nosso Concelho – de trabalho empenhado e competente, investimento público continuado e duradouro, rigorosa gestão dos bens públicos, e da dedicação exemplar que os eleitos locais, dirigentes e trabalhadores em geral, com persistência e determinação, colocam de forma generosa e empenhada na construção de um Concelho que se afirma e honra, quotidianamente, os valores de Abril.

Almada demonstrou mais uma vez, à semelhança de outros Municípios Portugueses, a sua capacidade de resposta às adversidades, esteve presente e quer continuar de forma sólida e empenhada a ajudar o País.

Tal como em anos anteriores temos afirmado, o País precisa das Autarquias Locais para sair da crise aguda em que se afundou. Por isso, ao invés de medidas de austeridade, retirando recursos e insistindo numa continuada asfixia financeira dos Municípios, o que o País precisa é que o Governo da República assumas as Autarquias como parceiros naturais e privilegiados, e com elas promova um Plano Estratégico de Desenvolvimento Económico e Social, de Incidência Local, apostando na sua capacidade de realização e intervenção sobejamente demonstrada, e assim contribua para dinamizar a economia, gerar emprego e promover a recuperação urgente que o País reclama e os Portugueses exigem e merecem.

A terminar, algumas palavras de agradecimento:

- O louvor público aos trabalhadores do Município que mais uma vez e num

contexto extremamente difícil e injusto, assumiram com resultados de excelência a nobre missão de Serviço Público.

- A gratidão e o reconhecimento público às Instituições em geral, a todos os actores locais – associativos, públicos e particulares – e à população do nosso Concelho, pela cooperação concretizada com êxito em múltiplos projectos de carácter material e imaterial, e pela participação cívica activa e empreendedora na construção desta nossa Terra comum.

A Presidente da Câmara Municipal de Almada



Maria Emília Guerreiro Neto de Sousa



RELATÓRIO DE GESTÃO





RENOVAÇÃO URBANA E DESENVOLVIMENTO SÓCIO-ECONÓMICO

Direcção Municipal de Planeamento e Administração do Território **Departamento de Administração Urbanística**

- Programa Polis da Costa da Caparica:
 - Foi assegurada a intervenção nos processos de licenciamento dos apoios de praia integrados no Plano de Pormenor das Praias Urbanas (emissão de títulos de utilização);
 - Foi assegurado o acompanhamento dos processos de obras de urbanização no âmbito do Plano de Pormenor do Jardim Urbano, Plano de Pormenor das Praias Urbanas, e Plano de Pormenor do Bairro do Campo da Bola;
 - Foi assegurada a avaliação técnica dos projectos dos novos parques de campismo.

Divisão de Gestão e Administração Urbana 1

- Campanha “Habitar é Conservar”:
 - Foi assegurada a emissão de 426 notificações às administrações/proprietários visando a sua sensibilização para a necessidade de conservação do património edificado;
 - Foi assegurado o levantamento do edificado, num total de 255 edifícios abrangidos:
 - Corredor turístico entre Cacilhas e o Monumento a Cristo-Rei;
 - Rua Cabo da Boa Esperança;
 - Rua D. Francisco Xavier de Noronha;
 - Rua dos Espatários;
 - Rua Dr. António José de Almeida;
 - Rua Dr. Julião de Campos;
 - Rua Fernão Lopes;
 - Rua Pedro Matos Filipe;
 - Avenida da Fundação;
 - Foram elaboradas pelos serviços e aprovadas pela Câmara Municipal 13 propostas de intervenção de remate urbano para edifícios como solução urbanística de conservação e reabilitação de parque habitacional privado em muito mau estado e/ou em ruína no núcleo mais antigo da Freguesia:
 - Rua Dr. António José de Almeida (8 edifícios);
 - Avenida da Fundação (1 edifício);
 - Rua União Piedense (3 edifícios);
 - Rua Pedro Matos Filipe (1 edifício);
 - Foram elaboradas propostas de remate urbano relativas a edifícios que se encontram em apreciação interna:
 - Rua Comandante António Feio;

- Rua Capitão Leitão;
- Rua da Liberdade.

Divisão de Gestão e Administração Urbana 2

- Acompanhamento a nove processos de reconversão das Áreas Urbanas de Génese Ilegal:
 - Um em fase de conclusão para recepção definitiva das obras, oito em desenvolvimento.
- Campanha “Habitar é Conservar”:
 - Autos de Vistorias Técnicas – 41;
 - Notificações emitidas – 123;
 - Atendimentos efectuados – 42;
 - Edifícios abrangidos (44):
 - Rua Alfredo da Cunha (Monte Caparica, seis edifícios);
 - Zona do Serrado (Monte Caparica, 16 edifícios);
 - Rua Conselheiro Manuel Luís Fernandes (Banática, sete edifícios);
 - Rua da Bela Vista (Monte Caparica 15 edifícios).

Divisão de Gestão e Administração Urbana 3

- Foi assegurado o acompanhamento aos processos de reconversão das Áreas Urbanas de Génese Ilegal:
 - Recepção definitiva de dois processos de reconversão;
 - Emissão de três alvarás de loteamento em Áreas Urbanas de Génese Ilegal;
 - Realização de 42 reuniões de trabalho com Comissões de Administração de Áreas Urbanas de Génese Ilegal, envolvendo sete processos, para abordagem conjunta sobre questões relacionadas com aprovação de projectos de reconversão
 - Acompanhamento de obras de urbanização de 14 processos
- Campanha “Habitar é Conservar”:
 - Vistorias técnicas realizadas – 78;
 - Notificação de proprietários para realização de obras de conservação – 35.

Divisão de Gestão e Administração Urbana 4

- Foi assegurada a elaboração de parecer técnico sobre a proposta de revisão do Plano de Ordenamento da Orla Costeira Sintra/Sado, solicitado pela Administração de Região Hidrográfica Tejo.

- Elaborado o levantamento da situação das Áreas Consolidadas na Costa da Caparica, S. João da Caparica e Trafaria no âmbito da aplicação do Regulamento Urbanístico do Município de Almada.
- Realizados o levantamento, a caracterização e a proposta de intervenção de requalificação urbana e valorização ambiental da área do Pica-Galo (S. Pedro da Trafaria).
- Acompanhamento aos processos de reconversão das Áreas Urbanas de Génese Ilegal:
 - Recepções provisórias de obras de urbanização – 2;
 - Recepção definitiva de obras de urbanização – 3;
 - Análise de processos de Áreas Urbanas de Génese Ilegal integrados na área do Processo de Infra-estruturação da Aroeira Exterior – 13 processos.
- Campanha “Habitar é Conservar”:
 - Vistorias técnicas realizadas – 219;
 - Notificações – 228;
 - Atualização do levantamento e caracterização do estado de conservação dos edifícios localizados nos eixos estruturantes prioritários no núcleo urbano da Costa da Caparica e notificação a proprietários para realização de obras de conservação (129 edifícios):
 - Rua Norberto Araújo – 31 edifícios, notificação a oito proprietários;
 - Rua Catarina Eufémia – 35 edifícios, notificação a dez proprietários;
 - Rua dos Pescadores – 20 edifícios, notificação a oito proprietários;
 - Av. 1.º de Maio – 20 edifícios;
 - Av. Manuel Agro Ferreira – 30 edifícios, notificação a oito proprietários;
 - Av. Aresta Branco e Av. D. Sebastião – 100 edifícios, notificação a 38 proprietários;
 - Av. do Mar – 2 edifícios, notificações a 2 proprietários;
 - Av. Alberto Costa – 1 edifício, notificação a 1 proprietário;
 - Av. do Oceano – 15 edifícios, notificações a 15 proprietários;
 - Av. Afonso Albuquerque – 9 edifícios, notificações a 9 proprietários;
 - Av. Vítimas da Guerra Colonial – 9 edifícios, notificações a 9 proprietários;
 - Av. General Humberto Delgado – 9 edifícios;
- Programa Polis da Costa da Caparica:
 - Plano de Pormenor da Frente de Praias Urbanas:
 - Realização de vistorias finais aos apoios de praia e edifício da Polícia Marítima/Posto de Socorros /Posto de Turismo;
 - Acompanhamento da evolução das obras de urbanização;
 - Acompanhamento de empreitadas:
 - Construção da escadaria e pavimento (zona anteriormente ocupada pelo restaurante “O Barbas”);
 - Execução das calçadas na Av. General Humberto Delgado;
 - Construção da Rampa de Varadouro de apoio à actividade piscatória (Praia do Dragão);

- Demolição do apoio de praia Ipanema e reformulações e reposições ao nível das obras de urbanização;
- Plano de Pormenor do Jardim Urbano:
 - Realização de vistorias finais e emissão de autorização de utilização dos edifícios dos restaurantes R1 e R2 e dos equipamentos desportivos nascente e poente;
 - Acompanhamento da evolução das obras de urbanização tendo em vista a sua recepção provisória;
- Plano de Pormenor do Bairro do Campo da Bola:
 - Em fase de conclusão a apreciação do processo de obras de urbanização;
- Plano de Pormenor da Frente Urbana e Rural Nascente:
 - Apreciação dos projectos no âmbito do Programa Especial de Realojamento – 146 fogos.

Departamento de Planeamento Urbanístico

- Foi assegurada a coordenação do processo de Revisão do Plano Director Municipal:
 - Desenvolvimento dos trabalhos da 1ª Fase:
 - Estudos de Caracterização e Definição de Quadro Prévio de Ordenamento;
 - Articulação com o processo de Avaliação Ambiental Estratégico;
 - Coordenação do apoio ao funcionamento da Comissão de Acompanhamento (articulação com a Comissão de Coordenação e Desenvolvimento Regional de Lisboa e Vale do Tejo).

Divisão de Estudos e Planeamento

- Revisão do Plano Director Municipal:
 - Desenvolvimento da fase final de Formatação dos Estudos de Caracterização;
 - Assegurado o funcionamento regular da Comissão de Acompanhamento da Revisão do Plano Director Municipal de Almada;
 - Participação em sessão promovida pela Comissão de Coordenação e Desenvolvimento Regional de Lisboa e Vale do Tejo para apresentação e explicitação dos critérios de delimitação das diferentes tipologias de áreas de Reserva Ecológica Nacional;
 - Realização de estudos preliminares de avaliação da aptidão e uso de área do território a norte do canal de prolongamento do Metro Sul do Tejo abrangendo as unidades territoriais:
 - Núcleo Urbano de Pêra;
 - Vale da Ribeira da Enxurrada;
 - Planalto Litoral Norte;
 - Desenvolvimento da área de estudo “Plataforma Litoral Norte”;
 - Início do desenvolvimento da área de estudo “Núcleo Urbano e Universitário do Monte de Caparica”.

- Plano Municipal de Defesa da Floresta Contra Incêndios:
 - Conclusão da elaboração dos conteúdos do Capítulo “Caracterização da População” e do Capítulo “Caracterização do Uso do Solo e de Zonas Especiais”.
- Outras actividades:
 - Assegurado o acompanhamento à elaboração da proposta de alteração ao Plano Regional de Ordenamento do Território (PROT-AML), da responsabilidade da Comissão de Coordenação e Desenvolvimento Regional de Lisboa e Vale do Tejo;
 - Assegurada a participação nos procedimentos de preparação da realização dos Censos 2011.
- Desenvolvimento de Planos de Pormenor:
 - Requalificação Urbana e Funcional de Cacilhas:
 - Fase de cenarização;
 - Quinta do Almaraz:
 - Estudo Prévio concluído;
 - Em elaboração Proposta de Plano;
 - Cais do Ginjal:
 - Estudo Prévio em fase final de elaboração;
 - Estudo de Enquadramento Estratégico do Santuário a Cristo-Rei:
 - Apresentada a Visão Estratégica;
 - S. João, Torrão, Abas da Raposeira, Expansão Sul da Trafaria e Corvina/Raposeira:
 - Síntese da Proposta Preliminar dos Planos em elaboração pela equipa projectista (Parque Expo);
 - Chegadinho:
 - Estudo Prévio em elaboração;
 - Novo Centro da Charneca de Caparica:
 - Concluída proposta de plano e modelo de Perequação/Execução.
- Estudo de Caracterização e Diagnóstico Prospectivo para a Fonte da Telha:
 - Relatório definitivo das Fases 1 e 2 concluído, relatório das fases 3 e 4 em elaboração.
- Plano de Urbanização Almada Nascente “Cidade da Água”:
 - Plano aprovado e publicado;
 - Projecto do Arco Ribeirinho Sul em desenvolvimento (recolha de informação técnica de base para disponibilização à Sociedade Gestora do Projecto do Arco Ribeirinho Sul).
- Programa Polis da Costa da Caparica:
 - Plano de Pormenor da Frente Urbana e Rural Nascente:
 - Em fase de projecto final de plano;
 - Plano de Pormenor das Praias de Transição:
 - Proposta de plano concluída
 - Plano de Pormenor das Praias Equipadas:

- Apresentada parcialmente a Proposta de Plano (Dezembro).

Divisão de Qualificação Urbana

- Foi assegurada a constituição da Área de Reabilitação Urbana de Cacilhas:
 - Aprovação pela Câmara Municipal do documento estratégico (22 de Setembro);
 - Aprovação da Área de Reabilitação Urbana de Cacilhas pelo Instituto da Habitação e Reabilitação Urbana (22 de Outubro);
 - Realização do período de discussão pública;
 - Actividades técnicas:
 - Actualização de levantamento social e de cadastro;
 - Desenvolvimento do estudo de fachadas, alinhamentos e cérceas na área de intervenção;
 - Aprofundamento do conhecimento de incentivos fiscais aplicáveis e respectivos mecanismos de implementação.
- Foi dado início ao processo de constituição da Área de Reabilitação Urbana de Almada Velha:
 - Construção do documento da estratégia de reabilitação e proposta de delimitação;
 - Levantamento da situação existente e definição de princípios de actuação relativos às áreas inseridas em núcleos históricos;
 - Levantamento do edificado na área da Rua Capitão Leitão.
- Foi assegurada a elaboração de Estudo de Caracterização e Diagnóstico Prospectivo com proposta de Intervenção para a área urbana do Rato/Laranjeiro.
- Foi assegurada a instrução de processos e respectiva execução de obras no âmbito do Programa RECRUA.
- Programa Polis XXI:
 - Apoio à elaboração de projectos:
 - Museu da Música (Filarmónica);
 - Instalação da Universidade Sénior de Almada;
 - Reabilitação do “Teatrinho” de Almada Velha e estruturas de apoio;
 - Reabilitação da Ermida do Espírito Santo para futuro Centro de Interpretação de Almada Velha;
 - Quarteirão das Artes;
 - Requalificação da Rua Capitão Leitão (Almada);
 - Requalificação da Rua Cândido dos Reis (Cacilhas);
 - Reabilitação do Museu Naval (Almada);
 - Reabilitação dos Espaços Exteriores do Bairro Amarelo (Caparica).

Direcção de Projecto de Parcerias para o Desenvolvimento Local

- Plano Estratégico de Valorização e Desenvolvimento do Turismo:
 - Foi assegurada a constituição do Núcleo Executivo do Plano que integra a Câmara Municipal de Almada, a Agência de Desenvolvimento Local ArribaTejo e a Escola Superior de Hotelaria e Turismo do Estoril;
 - Foi assegurada a fixação da metodologia de trabalho e identificação dos eixos prioritários para a intervenção:
 - Produtos e experiências turísticas;
 - Qualidade dos serviços e das experiências turísticas;
 - Dimensão “integração regional”;
 - Formação turística para empresários e activos.
 - Foi assegurado o funcionamento do Núcleo Permanente da Plataforma de Actores-Chave.

- Foi assegurada a coordenação, acompanhamento e execução dos Programas de Acção aprovados no âmbito do Programa Operacional Regional de Lisboa – Programa POLIS XXI/Parcerias para a Regeneração Urbana:
 - Candidatura Almada Poente – Regeneração para uma nova Centralidade:
 - Acompanhamento do lançamento das empreitadas da Biblioteca Municipal e Piscina Municipal no Monte de Caparica;
 - Acompanhamento do lançamento da empreitada de Espaços Exteriores do Bairro Amarelo;
 - Acompanhamento da operação de realojamento das famílias residentes na zona do Fróis;
 - Divulgação do Programa de Acção junto das entidades locais;
 - Acompanhamento da elaboração do Projecto de Arquitectura relativo ao Espaço Gastronómico Moldavo e Sede Social da Liga das Mulheres Moldavas (projecto “Apoio à Fixação de Actividades Económicas”);
 - Candidatura Revitalização de Almada Velha – Ginjal: Cultura. Lazer. Turismo:
 - Desenvolvimento do projecto de arquitectura e especialidades para “Tratamento do Passeio Ribeirinho: de Cacilhas ao Olho-de-boi”;
 - Acompanhamento dos projectos de animação urbana dos parceiros locais Piajio – Associação Cultural, Teatro Extremo, e Associação “O Mundo do Espectáculo”;
 - Preparação de Protocolo com o Clube Náutico de Almada relativo ao projecto “Apoio à Actividade Náutica”;
 - Produção da exposição sobre o projecto de requalificação da R. Cândido dos Reis (Centro Municipal de Turismo, Cacilhas);
 - Candidatura Revitalização de Almada Velha, de Novo Centro: eixo de desenvolvimento sócio-cultural e recreativo:
 - Foi assegurada a conclusão dos programas relativos aos projectos desenvolvidos pelo Município:
 - Centro de Interpretação de Almada Velha;
 - Museu da Música (Filarmónica);
 - Recuperação do antigo Teatro Municipal;

- Universidade Sénior de Almada;
- Requalificação da R. Capitão Leitão;
- Quarteirão das Artes;
- Foi assegurado o acompanhamento das candidaturas de projectos dos parceiros locais:
 - Academia de Instrução e Recreio Familiar Almadense – Escola de Música e Centro de Dança de Almada;
 - Nova Almada Velha – Dinamização Sócio-cultural de Almada Velha e Gabinete de Apoio à Criação de Emprego e Captação de Investimento;
 - Santa Casa da Misericórdia de Almada – Igreja da Misericórdia;
 - Seminário de S. Paulo – Instalação de Carrilhão na Torre do Convento;
- Realização do programa de animação dos espaços públicos “Almada Velha em Festa” (no âmbito das Festas da Cidade de Almada);
- Realização do festival de música erudita “Os Sons de Almada Velha” (no âmbito do Mês da Música);
- Realização de sessões de apresentação pública do projecto de requalificação da R. Capitão Leitão junto da população;
- Fixação de linhas de orientação e programação relativa à constituição do Gabinete de Apoio à Criação de Emprego e Captação de Investimento (GACECI);
- Candidatura Almada – Laboratório de Ideias:
 - Foi assegurada a participação no projecto “Inovar para Potenciar 1” (iniciativa da Faculdade de Ciências e Tecnologia):
 - Organização da metodologia de trabalho;
 - Apoio ao júri da 1ª edição do concurso de ideias;
 - Realização de exposição dos trabalhos participantes no Concurso de Ideias “Inovar para Potenciar 1” (Praça de S. João Baptista, integrando a Semana da Mobilidade);
 - Formalização das candidaturas das operações específicas do Município:
 - Interactividade a Céu Aberto;
 - Miradouros Virtuais;
 - Territórios Criativos;
 - Revitalização Urbana, Feira de Objectos Inovadores;
 - Acompanhamento das candidaturas dos parceiros:
 - Faculdade de Ciências e Tecnologia;
 - Madan Parque;
 - Agência de Desenvolvimento Local Nova Almada Velha.
- Núcleo Empresarial de Almada Velha (NEAV):
 - Foi assegurada a gestão do Núcleo Empresarial de Almada Velha (NEAV), através da Agência de Desenvolvimento Local Nova Almada Velha, assegurando o apoio à promoção do empreendedorismo junto da comunidade local;
 - Em 2010 tiveram domicílio no Núcleo Empresarial de Almada Velha nove micro-empresas que criaram 38 postos de trabalho, em actividades nas áreas:
 - Formação e consultadoria em recursos humanos;

- Comunicação e design gráfico;
 - Desenvolvimento e gestão de projectos culturais;
 - Maquetismo;
 - Turismo e joalheria.
- Desenvolvimento do Plano de Formação para Sector Alimentar:
 - Foi assegurada a realização de formação em Higiene e Segurança Alimentar através da Agência de Desenvolvimento Local Arribatejo dirigida a manipuladores de alimentos no mercado da Caparica;
 - Foi assegurado o desenvolvimento junto dos empresários da restauração das zonas da Cidade, Frente de Praias e Costa da Caparica/Trafaria do trabalho de divulgação e auscultação das necessidades de formação tendo em vista a elaboração do Plano de Formação no âmbito do Plano Estratégico de Valorização e Desenvolvimento do Turismo.
 - Madan Parque:
 - Criado em 1995 pela Câmara Municipal de Almada, Faculdade de Ciências e Tecnologia e UNINOVA, este Parque de Ciência e Tecnologia apresenta, 15 anos passados do seu nascimento, quase meia centena de empresas incubadas desde o seu nascimento, principalmente nas áreas das Tecnologias da Informação, Energia e Ambiente, e Biotecnologia (a empresa YDreams, conhecida e reconhecida mundialmente, é provavelmente o mais significativo “cartão de visita” do Madan Parque até ao presente momento);
 - Em 2010 avançou a aposta na internacionalização: 34% da actividade desenvolvida é hoje direccionada para o mercado internacional, particularmente para os Países de Expressão Oficial Portuguesa, Norte da Europa, Médio Oriente, China e Índia;
 - O Madan Parque atingiu um volume de negócios de seis milhões de euros, atingindo as exportações um volume de 17% da actividade desenvolvida;
 - O Madan Parque é igualmente um exemplo de excelência em matéria de recursos humanos, apostando claramente na juventude e na qualificação científica e profissional:
 - Cerca de 60% dos profissionais possuem entre 30 e 35 anos de idade;
 - Cerca de 92% possuem formação superior;
 - São mulheres 37% dos empresários;
 - Foi assegurado em 2010 o desenvolvimento do Plano Estratégico para o período entre 2011 e 2014, visando o reforço da sua afirmação nacional e internacional enquanto Parque de Ciência e Tecnologia de referência, perspectivando-se no quadro deste Plano Estratégico a ampliação da sua intervenção, que se traduzirá num novo pólo de investigação dotado de instalações laboratoriais – o Madan Technology Center.
 - Outras actividades:
 - Preparação da candidatura para elaboração do Plano Municipal de Promoção da Acessibilidade ao Programa Operacional do Potencial Humano, Medida RAMPA – Regime de Apoio aos Municípios para a Acessibilidade;

- Participação no projecto de instalação de elemento de Arte Pública na zona do Parque do Fróis em parceria com a Escola Superior de Belas Artes;
- Participação na Mostra Interactiva de Formação, Emprego e Empreendedorismo no âmbito do Ano Europeu de Luta contra a Pobreza e a Exclusão;
- Apresentação da comunicação “Desenvolvimento Local e Empreendedorismo” nas Jornadas de Formação, Emprego e Empreendedorismo no âmbito do Ano Europeu de Luta contra a Pobreza e a Exclusão.

Centro de Arte Contemporânea e Galeria Municipal de Arte de Almada

- Foi assegurada a coordenação do trabalho de organização da edição do Prémio Municipal de Arquitectura a realizar em 2011.
- Foi desenvolvido o plano anual de exposições da Casa da Cerca e da Galeria Municipal de Arte e realizado o programa de actividades do serviço educativo da Casa da Cerca.

Direcção Municipal de Obras e Valorização Urbana

Departamento de Obras Municipais

Divisão de Projectos

- Execução de Projectos:
 - Parque Urbano do Monte de Caparica (em articulação com o Instituto da Habitação e Reabilitação Urbana);
 - Espaços exteriores do Bairro Amarelo (Caparica);
 - Passeio Ribeirinho Olho de Boi/Ginjal (Almada/Cacilhas);
 - Reabilitação do Museu Naval (Almada);
 - Reabilitação de edifício para Universidade Sénior de Almada (Almada, em curso).

Divisão de Obras

- Obras iniciadas:
 - Reabilitação do Museu Naval (Almada);
 - Reabilitação de espaços exteriores do Bairro Amarelo (Caparica).

Departamento de Salubridade, Espaços Verdes e Transportes

Divisão de Jardins e Espaços Verdes

- Programa Polis da Costa da Caparica:
 - Foi assegurado o acompanhamento do desenvolvimento das obras referentes aos Planos de Pormenor no âmbito do Programa Polis na vertente de arborização e espaços verdes urbanos.

Departamento de Trânsito, Rede Viária e Manutenção
Divisão de Trânsito e Segurança Rodoviária

- Foi assegurada a análise e acompanhamento dos processos de reconversão da Áreas Urbanas de Génese Ilegal no que às questões de trânsito e circulação diz respeito:
 - Quinta da Estrela (Caparica);
 - Quinta do Guarda-Mor (Sobreda);
 - Quinta do Funchalinho (Caparica);
 - Quinta dos Eucaliptos (Charneca de Caparica);
 - Quinta do Perfume (Sobreda).
- Foi assegurado o acompanhamento do desenvolvimento dos projectos de requalificação da Rua Cândido dos Reis (Cacilhas), âmbito do Programa POLIS XXI – Projectos de Regeneração Urbana.
- Foi assegurada a análise do projecto de estaleiro de obra e condicionamentos para execução das infra-estruturas de saneamento da Piscina Municipal e da Biblioteca Municipal no Monte de Caparica, integradas no projecto “Almada Poente – Regeneração para uma Nova Centralidade”.

Divisão de Manutenção e Logística

- Foram assegurados apoios logísticos às iniciativas “Stock Market” e “Almada Fashion” da responsabilidade da Associação de Comércio e Serviços do Distrito de Setúbal – Delegação de Almada.

Divisão de Habitação

- Foi assegurada a realização do realojamento de agregados familiares oriundos do núcleo PER do Raposo de Cima (Monte de Caparica).

Direcção Municipal de Desenvolvimento Social

Departamento de Cultura
Divisão de Museus e Património Cultural

- Programa POLIS XXI – Projectos de Regeneração Urbana:
 - Foi assegurado o acompanhamento dos projectos:
 - Centro de Interpretação de Almada Velha:
 - Aprovação do programa de arquitectura, missão genérica e grandes conteúdos;
 - Intervenção arqueológica na Ermida do Espírito Santo;
 - Museu da Música (Filarmónica);
 - Aprovação do programa de arquitectura, missão genérica e grandes conteúdos;

- Reabilitação do Museu Naval;
- Programa de Animação do Passeio Ribeirinho (exposição).

Divisão de Acção Sócio-Cultural

- Foi assegurado apoio às actividades de promoção do Comércio Tradicional da responsabilidade da Associação de Comércio e Serviços do Distrito de Setúbal – Delegação de Almada:
 - Celebração do Dia dos Namorados:
 - Largada de Balões na Praça S. João Baptista;
 - Jogo de Setas no Largo Gabriel Pedro;
 - Almada *Stock Market*:
 - Feira de *stocks* com participação dos comerciantes;
 - Sorteio de veículo automóvel dirigido para um público jovem;
 - Almada *Fashion*:
 - Desfile anual de moda sobre as tendências da moda para a época de Outono/Inverno que podem ser encontradas no comércio de rua de Almada (iniciativa integrada no programa da Semana Europeia da Mobilidade).
- Projecto “Almada Velha em Festa” (Festas da Cidade/Junho):
 - Realização de animações em diversos locais da zona histórica da cidade de Almada (largos, ruas, jardins e equipamentos culturais) como estímulo à fruição dos espaços públicos enquanto palcos privilegiados das artes e da cultura;
 - Participação das Associações:
 - Coral Canto Novo;
 - Tesouro de Ideias;
 - Maria Alfazema;
 - Associação Cultural o Mundo do Espectáculo;
 - PIA – Projectos de Intervenção Artística;
 - Assim Ser – Associação Intercultural Brasileira de Portugal;
 - Associação dos Amigos da Cidade de Almada;
 - Sociedade Filarmónica União Artística Piedense;
 - Toc’Andar;
 - Piajio;
 - Clube de Automóveis Antigos da Costa Azul;
 - Teatro Extremo;
 - Jangada Teatro (Lousada).
- Programa “Os Sons de Almada Velha”:
 - Foi assegurada a realização da 1ª Edição do Festival de Música Antiga “Os Sons de Almada Velha” no âmbito do Mês da Música, visando a dinamização cultural da zona de Almada Velha;
 - Realização de sessões musicais em diversos locais:
 - Capela e Adega dos Frades do Seminário de S. Paulo;

- Ermida de S. Sebastião;
- Igreja de Santiago;
- Igreja de Cacilhas;
- Participação de coros amadores do concelho:
 - Coro Polifónico de Almada;
 - Coral Canto Novo;
 - Grupo Coral Ars Musica;
 - Coro Juvenil da Academia de Música de Almada.
- No âmbito dos projectos de dinamização de Almada Velha foi ainda assegurado apoio à realização da Incrível Tasca Móvel, da iniciativa da Piajio – Associação Cultural.

Divisão de Turismo

- Foi assegurado o desenvolvimento do Plano Estratégico de Valorização e Desenvolvimento o Turismo de Almada, designadamente pela constituição da plataforma de actores, envolvendo as áreas de actividade económica da restauração, alojamento e agentes de animação turística nos eixos de intervenção prioritária – Cacilhas, Almada Centro, Almada Antiga, Costa da Caparica, Trafaria e Porto Brandão.
- Oferta turística:
 - Foi assegurado o desenvolvimento de acções de dinamização do tecido empresarial na perspectiva de revitalização do eixo turístico Cacilhas/Almada Velha/Cristo Rei, visando contribuir para a qualificação da oferta e atractividade do comércio local;
 - Foi assegurado o atendimento de entidades, associações ou empresas que pretendem desenvolver actividades de natureza cultural, desportiva e turísticas, ou com projectos de natureza comercial para o Concelho.
- Gestão de produtos turísticos:
 - Turismo Gastronomia e Vinhos:
 - Foi assegurada a realização da 6ª edição do Concurso de Gastronomia de Almada envolvendo 31 participantes;
 - Atribuição de prémios nas categorias de Cozinha Regional Portuguesa e Cozinha de Autor;
 - Preparação da reedição do Roteiro Gastronómico de Almada;
 - Turismo Cultural e Paisagístico:
 - Foi assegurada a elaboração de cadernos de encargos para aquisição de Miradouros Virtuais e de interactividade a céu aberto, tendo em vista a implementação no eixo Cacilhas/Almada Velha/Cristo Rei de formas de conhecimento do território e interpretação patrimonial, histórica e das vivências, permitindo o reforço do turismo em contexto urbano pelo recurso às tecnologias da informação e comunicação;
 - Foi assegurado o desenvolvimento de percursos entre o Cristo Rei e Almada Centro, com passagem por Almada Velha;

- Turismo Desportivo:
 - Prosseguiu o trabalho de promoção do território da Costa da Caparica enquanto espaço privilegiado para a prática do *surf*.
- Promoção turística:
 - Foi assegurado o atendimento e apoio a 11.987 turistas nos postos municipais de turismo:
 - Posto de Turismo de Cacilhas – 7.973 atendimentos;
 - Posto Turismo da Costa da Caparica – 4.014 atendimentos;
 - Foi assegurado o acompanhamento a visitas guiadas ao Concelho;
 - Foi assegurado o envio de material promocional do Concelho de Almada para o estrangeiro e território nacional;
 - Foi assegurada a distribuição regular de informação turística em unidades hoteleiras da Região de Lisboa, tendo sido distribuídas 12.215 *infocards*;
 - Foi assegurado o acompanhamento de duas visitas técnicas de operadores turísticos da Polónia e da Hungria que operam nas áreas do turismo religioso e de saúde e bem-estar, para conhecimento dos recursos turísticos do Concelho;
 - Foi assegurada a participação na Bolsa de Turismo de Lisboa (BTL), em articulação com a Entidade Regional de Turismo de Lisboa e Vale do Tejo (T-LVT).

Direcção Municipal de Administração Geral
Departamento de Administração e Finanças

- Foi assegurada a participação na Equipa de Missão do Metro Sul do Tejo.
- Foi assegurada a participação no Programa Polis da Costa da Caparica em colaboração com a Sociedade Costa Polis SA, designadamente no que respeita à afectação de terrenos municipais aos diferentes Planos Pormenor em desenvolvimento e acompanhamento dos projectos em execução.

Divisão de Aprovisionamento

- Lançamento de Concursos:
 - Concurso Público para fornecimento de solução de miradouros virtuais em Almada.

Divisão Jurídica

- Celebração de contratos de aquisição de bens e serviços:
 - Elaboração do estudo de caracterização, diagnóstico prospectivo e definição dos termos de referência para a elaboração do Plano de Pormenor da Fonte da Telha;

- Desenvolvimento de avaliação ambiental e estratégica do processo de revisão do Plano Director Municipal de Almada;
- Projecto de reabilitação do antigo Teatro de Almada;
- Fiscalização da empreitada de requalificação da Rua Cândido dos Reis.

- Celebração de contratos de arrendamento:
 - Espaço de restauração e bebidas, designado por R1, sito no Jardim Urbano da Costa da Caparica;
 - Espaço de restauração e bebidas, designado por R2, sito no Jardim Urbano da Costa da Caparica.

- Celebração de contratos de empreitada:
 - Pintura e impermeabilização de edifícios camarários (Laranjeiro);
 - Execução da remodelação da iluminação pública;
 - Execução de trabalhos diversos em fogos camarários;
 - Reabilitação de espaços exteriores do Bairro Amarelo (Monte de Caparica);
 - Reabilitação do Museu Naval;
 - Construção da Piscina Municipal no Monte de Caparica;
 - Execução do Parque de Estacionamento da Rua Luisa Sigeia (Almada) e Trabalhos Complementares de remate de Espaços Exteriores;
 - Recuperação da cobertura do Museu da Cidade;
 - Execução de estadias e muros de suporte no Parque Urbano da Paz;
 - Pinturas exteriores da Escola Básica do 1º Ciclo do Monte de Caparica nº 2;
 - Obras de adaptação do Forno Crematório no Cemitério de Vale Flores.

Divisão de Património

- Programa Polis da Costa da Caparica:
 - Foi assegurada a gestão e acompanhamento de processos relacionados com o património fundiário municipal associado à execução do programa Polis:
 - Registo das cedências de áreas para domínio público municipal no âmbito do processo de registo do lote para hotel no Plano de Pormenor das Praias Urbanas;
 - Informação sobre as disponibilidades para efeitos de localização de Estações Elevatórias dos Serviços Municipalizados no âmbito do Plano de Pormenor da Frente Urbana e Rural Nascente;
 - Cedência da parcela com 1.289 m² destinada à UE2 do Plano de Pormenor do Jardim Urbano (projecto PER, no âmbito do Protocolo assinado entre a Câmara Municipal de Almada, a Junta de Freguesia da Costa da Caparica e a CostaPolis SA.

Divisão de Actividades Económicas e Serviços Urbanos

- Foi assegurado o início do estudo de caracterização e medidas de optimização e racionalização do funcionamento da Rede de Mercados Municipais.

- Programa de Ordenamento da Publicidade:
 - Foi assegurada a georeferenciação das posições no âmbito do Programa;
 - Foi assegurada a disponibilização de 163 posições de publicidade, correspondentes a 278 painéis.
- Foi assegurada a realização da XIX^a Edição do Concurso de Montras/Festa do Comércio de Rua.

Departamento de Estratégia e Gestão Ambiental Sustentável/Agenda Local 21
Divisão de Estudos e Gestão Ambiental

- Foi assegurada a apreciação técnica das diferentes versões da proposta de alteração ao Plano Regional de Ordenamento do Território da Área Metropolitana de Lisboa (PROT-AML):
 - Diagnóstico;
 - Visão Estratégica;
 - Modelo Territorial;
 - Normas;
 - Programa de Execução e Sistema de Indicadores;
 - Relatório Ambiental da Avaliação Ambiental Estratégica.
- Foi assegurada a participação na Direcção Executiva do processo de revisão do Plano Director Municipal (aferição de metodologias de trabalho nas componentes técnicas):
 - Tipificação de temas, estudos e documentação a produzir no âmbito de cada etapa do processo de Avaliação Ambiental Estratégica (AAE);
 - Coordenação técnica do Relatório de Definição de Âmbito e pesquisa de indicadores e fontes de informação para os factores de avaliação seleccionados no processo de AAE;
 - Definição de metodologias, calendarização dos trabalhos e forma de articulação e interacção entre as opções de ordenamento e desenvolvimento de cenários com a AAE;
 - Preparação e acompanhamento técnico da visita integrada na 2^a reunião da Comissão de Acompanhamento (29 de Junho);
 - Desenvolvimento dos cadernos “Sistema Ambiental” e “Sistema de Energia”, no âmbito dos Estudos de Caracterização do Território Municipal;
 - Preparação da carta de riscos ambientais e tecnológicos de Almada no âmbito do capítulo “Vulnerabilidades e Riscos” dos Estudos de Caracterização.
 - Pesquisa, compilação e tratamento estatístico de elementos relevantes relativos à recolha e tratamento de Resíduos Sólidos Urbanos para desenvolvimento do capítulo “Balanço de Materiais”;
 - Configuração da informação técnica resultante da prossecução da avaliação da qualidade ambiental do estuário do Tejo através do Índice Biótico Marinho para inclusão no capítulo “Ambiente Hídrico”;

- Actualização, compilação e tratamento de dados faunísticos para elaboração do capítulo “Fauna” do caderno do Sistema Ambiental dos Estudos de Caracterização;
 - Actualização de informação bibliográfica e cruzamento com dados de observações, para elaboração de listas de fauna de vertebrados do Concelho de Almada, visando a actualização do inventário da biodiversidade e património natural do município a integrar os Estudos de Caracterização;
 - Actualização, compilação e tratamento de dados florísticos para elaboração do capítulo “Flora e vegetação” do caderno do Sistema Ambiental dos Estudos de Caracterização;
 - Compilação e preparação de conteúdos para o capítulo “Agricultura e Alimentação” do Caderno Sistema Ambiental dos Estudos de Caracterização.
- Elaboração da Carta de Vulnerabilidades de 2010 para o território costeiro de Almada (realização de campanhas de amostragem e tratamento estatístico dos resultados).
 - Foi assegurado o desenvolvimento do projecto europeu *RELACS – Renewable Energies for Tourist Accomodation Buildings* (Energias Renováveis em Edifícios de Alojamento Turístico), em parceria com a AGENEAL e cidade de Modena (Itália), e visando a promoção da eficiência energética e utilização de energias renováveis em unidades turísticas.
 - Foi assegurada a dinamização de 12 percursos interpretativos de divulgação e desenvolvimento de literacia científica em Almada no âmbito do Programa Ciência Viva no Verão, nas áreas gerais do conhecimento em Geologia, Biologia e Engenharia, envolvendo 240 participantes.
 - Elaboração de propostas de Estrutura Ecológica e Rede Ecológica Metropolitana (REM), atendendo à vocação dos três eixos territoriais Cidade Fluvial, Cidade Oceânica e Cidade dos Vales.
 - Elaboração de proposta de vocação dos três eixos territoriais Cidade Fluvial, Cidade Oceânica e Cidade dos Vales a partir da matriz biofísica do território.
 - Apresentação de candidatura ao Programa Interreg IV C do projecto CONCLIMA;
 - Apresentação do dossier de candidatura do Projecto IBELCOM – *Improving Building Energy Efficiency by means of Low Cost Measures* (Melhorar a Eficiência Energética dos Edifícios através da Adopção de Medidas de Baixo Custo).

Divisão de Informação e Relações Públicas

- Foi assegurada a divulgação pública das iniciativas municipais no âmbito da renovação, qualificação e valorização urbana:
 - Campanha de conservação de imóveis “Habitar é Conservar”;
 - Almada Poente – Regeneração para uma nova centralidade (integra a nova área do Centro Cívico no Monte de Caparica – Biblioteca e Piscinas);
 - Apresentação da Área de Reabilitação Urbana de Cacilhas.

- Foi assegurada a produção de materiais promocionais e divulgação de iniciativas municipais na área do desenvolvimento socioeconómico e turístico do concelho de Almada:
 - 6.º Concurso Gastronómico do Concelho de Almada;
 - Concurso de Montras 2010;
 - Inauguração do *Business Center* Almada (Pragal);
 - Promoção do Centro de Lazer da Costa da Caparica;
 - Experimente Almada (promoção turística de Almada);
 - Exposição “Almada Laboratório de Ideias” (no âmbito do Programa “Política de Cidades Polis XXI – Redes Urbanas para a competitividade e Inovação”);
 - Almada *Fashion* (da responsabilidade da Associação de Comércio e Serviços do Distrito de Setúbal – Delegação de Almada);
 - 5.º Raid Todo o Terreno Almada/Kwanza Sul;
 - Compre em casa compre no concelho de Almada (campanha de Natal de apoio ao comércio tradicional, incluindo a realização de iluminações decorativas de Natal).



AMBIENTE, BIODIVERSIDADE E ENERGIA

Departamento de Estratégia e Gestão Ambiental Sustentável/Agenda Local 21

Divisão de Estudos e Gestão Ambiental

- Apresentação de Candidaturas a Programas Internacionais:
 - Participação na elaboração da candidatura ao programa PPEC 2010/2011 – Plano de Promoção da Eficiência no Consumo dos projectos (em parceria com a Agência de Energia de Almada – AGENEAL):
 - “SEMALED” – substituição de todos os semáforos convencionais por ópticas com tecnologia de LED;
 - “A Casa da Energia”;
 - “E2D – Eficiência Energética no Sector Doméstico”;
 - Participação na elaboração e submissão das candidaturas ao programa EIE – Energia Inteligente para a Europa, dos projectos (em parceria com a AGENEAL):
 - *MOBCERT – Effective measures towards mobility certification* (Medidas concretas para a certificação da mobilidade);
 - *Supporting COM – Supporting the implementation of the Covenant of Mayors* (Apoio à implementação do Pacto dos Autarcas);
 - *CYCLE – Cycle Challenge Europe* (Desafio europeu Cycle);
 - Apresentação da candidature ao Programa LIFE+:
 - *SF4Cities – A large scale communication and information model to growing awareness, competence and capability to implement sustainable freight transport schemes in small and medium sized historic European towns* (Modelo de comunicação e informação em larga escala para o crescimento das consciência, competência e capacidade de implementação de sistemas de transporte sustentáveis em cidades históricas europeias de pequena e média dimensão);
 - Constituição de consórcio de candidatura ao programa CIVITAS+ II, 7º Programa Quadro (apoio a grandes projectos para melhoria da mobilidade urbana).
- Foi assegurado o acompanhamento da avaliação europeia dos Compromissos de Aalborg +10.
- Melhoria da Qualidade do Ar:
 - Foi assegurada a compilação, análise e tratamento estatístico dos dados de qualidade do ar da Estação Urbana de Fundo do Laranjeiro (concentrações de SO₂, CO, NO, NO₂, O₃ e PM₁₀);
 - Foi assegurado o acompanhamento do Plano de Melhoria da Qualidade do Ar (PPAr) na Região de Lisboa e Vale do Tejo no âmbito de protocolado celebrado com a Comissão de Coordenação e Desenvolvimento Regional de Lisboa e Vale do Tejo;
 - Foi assegurada a gestão e manutenção das estações meteorológicas do Laranjeiro e da Costa da Caparica:

- Tratamento de dados relativos à temperatura, precipitação, radiação solar, velocidade e direcção do vento;
 - Foi assegurado o tratamento de dados referentes às monitorizações da qualidade do ar em campanhas de tubos de difusão nos últimos dez anos em Almada (integração nos estudos de caracterização do processo de revisão do Plano Director Municipal).
- Foi assegurada a gestão do modelo previsionial da Carta de Ruído de Almada:
 - Apreciação de solicitações de informação acústica e extractos da Carta de Ruído no âmbito de pedidos de Informação Prévia e de Licenciamento relativos a obras de edificação.
- Foi assegurada a avaliação da qualidade de águas balneares e qualidade microbiológica e micológica das areias da frente atlântica de Almada.
- Foi assegurado o acompanhamento técnico do processo de elaboração do Plano de Ordenamento do Estuário do Tejo da responsabilidade da Administração de Região Hidrográfica – Tejo, ao nível da participação na Comissão de Acompanhamento e análise aos Estudos de Caracterização e Diagnóstico.
- Foi assegurado o acompanhamento técnico ao desenvolvimento do Plano Municipal de Defesa da Floresta contra Incêndios (elaboração da Carta de Uso e Ocupação do Solo e da Carta de Povoamentos Florestais).
- Foi assegurada a gestão técnica e financeira de Projecto Europeus:
 - *SAFEWATER – Development and validation of integrated drinking water treatment processes in Portugal and Norway* (Desenvolvimento e validação de processos de tratamento de água potável em Portugal e na Noruega), co-financiado pelo mecanismo financeiro EEA Grant;
 - *PIMMS Transfer – TRansferring Actions iN Sustainable mobility For European Regions* (Transferência de Iniciativas em Parceria para o desenvolvimento de Serviços de Gestão da Mobilidade), co-financiado pelo programa INTERREG IV C;
 - *FLIPPER – Flexible Transport Services and ICT platform for Eco-Mobility in urban and rural European Areas* (Serviços de Transporte Flexível e plataforma TIC para a Eco-Mobilidade em áreas urbanas e rurais na Europa), co-financiado pelo programa INTERREG IV C;
 - *BEST Energy – Built Environment Sustainability and Technology in Energy* (Tecnologia e Sustentabilidade Energética no Ambiente Construído), co-financiado pelo programa de financiamento *ICT-PSP – Information and Communication Technologies, Policy Support Programme* (Tecnologias da Informação e da Comunicação, Programa de Apoio), que visa melhorar a eficiência pública através de sistemas de gestão e monitorização do consumo e produção de energia;

- *CYBER-DISPLAY – Communicate Your Buildings Energy Rating Display* (Comunicar a Categoria Energética dos Edifícios Públicos), co-financiado pelo programa IEE – Energia Inteligente para a Europa;
 - *MAX – Successful Travel Awareness Campaigns & Mobility Management Strategies* (Sucesso em Campanhas de Sensibilização e Estratégias de Gestão da Mobilidade), co-financiado pela Comissão Europeia no âmbito do 6º Programa Quadro;
 - EURONET 50/50, Rede Europeia de Centros Educativos 50/50, co-financiado pelo programa IEE – Energia Inteligente para a Europa.
- Foi assegurada a gestão técnica e financeira dos projectos no âmbito do Quadro de Referência Estratégico Nacional – Programa Operacional da Região de Lisboa incluindo o acompanhamento dos processos de auditoria:
 - BiclaTejo – Percurso Ciclável Trafaria/Costa da Caparica;
 - BioMonit-Tejo – Monitorização ecológica do estuário do Tejo;
 - FLEXIBUS – Serviço de Mobilidade Flexível com mini-autocarros eléctricos.
 - Combate às Alterações Climáticas:
 - Pacto dos Autarcas:
 - Elaboração e envio ao Secretariado do Pacto de relatório resumo sobre a componente de mitigação da Estratégia Local para Alterações Climáticas do Município de Almada;
 - Apresentação ao Secretariado do Pacto do *SEAP – Sustainable Energy Action Plan* (Plano de Acção para a Energia Sustentável):
 - Identificação de medidas para redução de 20% das emissões de Gases com Efeito de Estufa até 2020 em Almada;
 - Foi assegurada a manutenção do Observatório das Emissões de Gases com Efeito de Estufa em Almada:
 - Recolha e tratamento de informação sobre consumos de energia por sector de actividade económica em Almada e correspondentes factores de emissão;
 - Foi assegurada a gestão do Fundo Climático de Almada “Almada Carbono Menos”:
 - Elaboração de proposta de cabimento do Fundo para 2011 considerando a internalização dos valores estimados em 2010 das emissões de Gases com Efeito de Estufa da Câmara Municipal;
 - Foi assegurada a produção do recurso educativo sobre clima “Sustentabilidade e alterações climáticas: Estratégia Local para Almada” (para utilização em escolas do ensino secundário);
 - Foi assegurada a análise do Mapa de Risco da proposta de alteração ao Plano Regional de Ordenamento do Território da Área Metropolitana de Lisboa ao nível dos previsíveis impactes das alterações climáticas, bem como avaliação da necessidade de medidas de adaptação em instrumentos de planeamento urbanístico em desenvolvimento;
 - Foi assegurada a realização de campanhas de amostragem, tratamento de resultados e elaboração de Relatório Técnico “Vulnerabilidade Costeira no Arco

- da Caparica – Avaliação do Troço Costeiro do Concelho de Almada, entre a Cova do Vapor e a Fonte da Telha: Análise das Campanhas de 2006 e 2010”;
- Foi assegurado o desenvolvimento de trabalho técnico em colaboração com grupos de investigação da Faculdade de Ciências da Universidade de Lisboa para desenvolvimento de estudos de base da adaptação do concelho de Almada às Alterações Climáticas nas áreas da geologia e dinâmica costeira, recursos hídricos, flora e vegetação e cenários climáticos;
 - Parcerias com a Faculdade de Ciências da Universidade de Lisboa:
 - Início dos estudos de avaliação dos efeitos das alterações climáticas nas zonas costeiras e recursos hídricos, incidindo em particular na disponibilidade futura de água potável decorrente de eventuais variações na sua recarga;
 - Início dos estudos de avaliação dos potenciais efeitos das alterações climáticas na biodiversidade, decorrentes de alterações da distribuição biogeográfica de comunidades faunísticas e florísticas devido à mudança dos regimes de temperatura e precipitação;
 - Avaliação de mudanças nas comunidades piscícolas de Almada decorrentes dos eventuais impactos das alterações climáticas (parceria com o Centro de Oceanografia);
 - Avaliação dos fenómenos de “ilha de calor” típicos das zonas urbanas de elevada densidade de edifícios e com intenso trânsito automóvel, e do conforto climático no concelho de Almada, modelando as temperaturas expectáveis à superfície em função de diferentes cenários de utilização do território e do solo;
 - Coordenação técnica dos estudos da fauna ictiológica da Frente Atlântica de Almada.
- Monitorização da qualidade da água do Tejo:
 - Projecto BioMonit-Tejo – Monitorização Ecológica do Estuário do Tejo:
 - Realização das campanhas de amostragem sazonais de monitorização da macrofauna bentónica da frente ribeirinha de Almada;
 - Realização das campanhas de monitorização da qualidade microbiológica da água estuarina;
 - Realização das campanhas de amostragem sazonais para monitorização de acumulação de metais pesados na cadeia trófica estuarina da frente ribeirinha de Almada;
 - Cálculo do índice Biótico Marinho do meio receptor dos efluentes tratados das Estações de Tratamento de Águas Residuais da Mutela e Portinho da Costa;
 - Compilação de dados de base para avaliação do nível de fragmentação dos habitats no Concelho de Almada com recurso a fotografia aérea e caracterização das principais manchas de vegetação com recurso a Sistema de Informação Geográfica e detecção remota.
 - Desenvolvimento de estudos da distribuição, continuidade e qualidade ecológica das linhas de água como corredores ecológicos e unidades de conservação, para avaliar

formas de compensação e minimização dos impactos da fragmentação no Concelho (parceria com a Faculdade de Ciências da Universidade de Lisboa).

- Actualização da Estrutura Ecológica Fundamental em função dos habitats existentes no concelho de Almada (Directiva 92/43/CEE):
 - Inventariação de espécies de árvores autóctones típicas da flora mediterrânica e adaptadas ao clima da região – elenco de árvores de arruamentos que se justapõem à Estrutura Ecológica Urbana;
 - Inventariação de espécies de vertebrados com diferentes graus de ameaça – diagnóstico da vulnerabilidade dos habitats do concelho.
- Identificação das necessidades de plantas do cordão dunar visando a requalificação ambiental e renaturalização no âmbito do Programa Polis da Costa da Caparica.
- Avaliação da proposta de Rede Ecológica Metropolitana e sua adequação à mancha territorial “Sistema de Vales da Charneca” para integração num sistema linear de parques.
- Foi assegurado o acompanhamento de projectos europeus no âmbito dos programas Energia Inteligente para a Europa, *ADDED VALUE*, *EYE Manager*, *SEGMENT* e *RELACS* (Energias Renováveis em Edifícios de Alojamento Turístico) nas áreas da mobilidade sustentável, educação para a eficiência energética e edifícios.

Divisão de Educação e Sensibilização Ambiental

- Pesquisa de soluções expositivas de carácter permanente a utilizar no recurso educativo “Planetásio, o Ginásio do Clima”, que alia a vertente física de um ginásio com a exploração de diferentes temas que influenciam o clima global.
- Desenvolvimento do Estudo Prévio da Quinta Biológica de Almada (QBA):
 - Diagnóstico da situação existente;
 - Possíveis cenários de gestão;
 - Plano geral de intervenção;
 - Zonamentos funcionais;
 - Definição de infra-estruturas técnicas;
 - Identificação de medidas cautelares;
 - Medidas de mitigação do Ruído, poluição dos solos, compostagem, tratamento de águas e informação sobre construção bioclimática e requisitos para a sustentabilidade energética, previsão orçamental dos custos globais;
 - Caderno de encargos de requisitos para aprofundamento em fases posteriores;
 - Identificação de requisitos para concepção da Casa da Energia/Casa Agrícola da Quinta Biológica de Almada, tendo em vista o seu desempenho como “Zero Energy Building” tendo em vista o seu desempenho como “*Zero Energy Building*”:
 - Envoltente exterior;

- Sistemas activos;
 - Aproveitamento de fontes de energia renováveis.
 - Início do estudo de economia agrária e viabilidade económica;
 - Realização de trabalhos preparatórios de avaliação de disponibilidade hídrica na Quinta do Raiva.
- Processo de reciclagem de óleos usados:
 - Análise de equipamentos para recolha de óleos usados para instalação em escolas e Instituições Particulares de Solidariedade Social;
 - Pesquisa de empresas acreditadas para a recolha, transporte e armazenamento de óleos alimentares;
 - Análise de propostas de parceria para instalação de uma rede de oleões e recolha selectiva dos óleos alimentares.
- Celebração do Dia Mundial da Árvore (Ecoteca):
 - Oferta de mais de 1.000 exemplares plantas mediterrânicas a cerca de 900 municípios;
 - Concepção de materiais de sensibilização e de divulgação da iniciativa (folhetos específicos de cada espécie).
- Celebração do Dia Mundial da Água (Ecoteca):
 - Oferta de 200 kits “Eco-consumo”.
- Celebração do Dia da Terra 2010 (17 de Abril, Centro de Monitorização e Interpretação Ambiental na Costa da Caparica, envolvendo 400 participantes):
 - Realização de *ateliers* sobre biodiversidade e espécies mediterrânicas;
 - Projecção de filmes sobre temas ambientais;
 - Realização de visitas guiadas ao Aquário Virtual;
 - Participação da Brigada do Carbono com a campanha “Gestos Simples”..
- Semana Verde (25 de Maio a 5 de Junho, integrada nas comemorações do Ano Internacional da Biodiversidade, envolvendo mais de 10.000 participantes):
 - Realização do Biodome:
 - Espaço que recria um Jardim Sensorial com mais de 100 espécies de plantas com formas, aromas e texturas diferentes, agrupadas em seis zonas bio-temáticas (8.000 visitantes);
 - Realização da actividade “Uma Horta na Cidade”:
 - Canteiros temáticos de divulgação de práticas sustentáveis associadas a horticultura urbana em pequenos espaços urbanos (5.000 visitantes);
 - Realização do Fórum 21 da Criança, 7º Parlamento dos Pequenos Deputados (2 de Junho):
 - Registo de 370 participantes, que apresentaram e discutiram as suas ideias e opiniões para melhorar Almada e o mundo, das escolas:
 - Escola Básica do 1º Ciclo/Jardim de Infância de Vale Flores;
 - Escola Básica dos 2º e 3º Ciclos do Monte de Caparica;

- Externato Frei Luís de Sousa;
 - o Participação de delegações europeias convidadas do Chipre e Roménia;
 - Realização da Festa Verde (27 de Maio, Praça S. João Baptista, Praça da Liberdade e Jardim Urbano Comandante Júlio Ferraz):
 - o Envolveu mais de 3.000 participantes de Escolas, Jardins de Infância e Instituições Particulares de Solidariedade Social;
 - o Dinamização de *ateliers* e animações;
 - Co-organização do *Roadshow* “Cidades Sustentáveis” (mostra itinerante, 25 a 29 de Maio):
 - o Elaboração de conteúdos específicos sobre Almada e Sustentabilidade Ambiental para um painel interactivo de informações (mais de 8.000 visitantes);
 - o Organização do Encontro “Perspectivas e Contributos para a Inclusão Social” no âmbito do Programa Concelhio do Ano Europeu do Combate à Pobreza e Exclusão.
- Ano Internacional da Biodiversidade:
 - Realização da Conferência “Biodiversidade: respostas para um desafio global”, envolvendo 100 participantes especialistas que intervieram sobre o tema da Biodiversidade em Portugal (partilha de experiências de planeamento e gestão da biodiversidade a nível nacional e local);
 - Realização da exposição “Ano Internacional da Biodiversidade” sobre:
 - o Importância da Biodiversidade;
 - o Biodiversidade de Almada;
 - o Habitats e Espécies;
 - o Perda da Biodiversidade;
 - o Projectos em Almada;
 - Registo de 8.000 visitantes.
- Campanha “Gestos Simples” em parceria com a Associação de Defesa dos Consumidores – DECO:
 - Realização de 14 sessões pela Brigada do Carbono em escolas e instituições de solidariedade social, envolvendo 300 participantes.
- Foi assegurada a coordenação do processo de candidatura de cinco praias do Concelho ao Galardão “Praia Acessível e Praia Saudável”:
 - Praia de Santo António;
 - Praia do CDS;
 - Praia Paraíso;
 - Praia Dragão Vermelho;
 - Praia Nova;
 - Instalação de postos de coordenação do Instituto de Socorros a Náufragos nas cinco praias;
 - Atribuição de máquina de limpeza manual do areal, de cadeira anfíbia e duas passadeiras acrílicas para circulação e cadeiras de rodas.

- Foi assegurada a coordenação do processo de candidatura de cinco praias do Concelho ao Galardão “Bandeira Azul”:
 - Praia da Sereia;
 - Praia da Mata;
 - Praia do Norte/Praia do CDS;
 - Praia Paraíso/Praia Dragão Vermelho;
 - Praia Nova;
 - Realização de actividades de sensibilização ambiental em parceria com Delegação Marítima, concessionários, Instituto de Socorros a Náufragos, Capitania do Porto de Lisboa e Polícia Marítima:
 - Produção de cartaz “Para bem conviver com as Praias de Almada”;
 - Realização de seis sessões da “Gincana na Praia” (praias da Sereia e da Mata, envolvendo 500 participantes);
 - Realização de *ateliers* sobre “Biodiversidade dos Sistemas Litorais” e “Energias Renováveis e Alterações Climática” (19 sessões envolvendo mais de 1.000 participantes na maioria com idade até 8 anos);
 - Manutenção e actualização periódica dos painéis informativos com afixação dos resultados das análises periódicas à qualidade das águas balneares.

- Campanha “Almada Limpa”:
 - Concepção e produção de materiais de divulgação:
 - *Mupis*;
 - *Outdoors*;
 - Cartazes e placas/sinalética;
 - Contra-capa do Boletim Municipal;
 - Temas desenvolvidos:
 - “Almada Limpa, Uma responsabilidade de todos”;
 - “*Grafitties*”;
 - “Dejectos caninos”;
 - “Almada palco de Verão” (Campanha Bandeira Azul);
 - “Controle de pombos”.

- Semana Europeia da Mobilidade (SEM) e Dia Europeu Sem Carros (DESC):
 - Tema central “*Travel smarter, live better*” (Viaje de forma inteligente, viva melhor);
 - Celebração do 10º aniversário da iniciativa em Almada;
 - Realização de mais de 100 acções:
 - *Ateliers*;
 - Animações;
 - *Workshops*;
 - Encontros técnicos;
 - Exposições;
 - Passeios a pé e de bicicleta;
 - Apresentações de novos serviços e equipamentos;
 - Realização da primeira edição do Festival da Mobilidade;

- Acompanhamento da entrada em funcionamento do serviço de mobilidade inclusiva “Almada Solidária” como medida de carácter permanente da Semana Europeia da Mobilidade (freguesias da Trafaria e Caparica);
 - Edição de materiais:
 - Colecção de postais comemorativos do 10º aniversário da iniciativa;
 - Realização do filme “10 Anos do DESC e SEM”;
 - Edição de saco reutilizável;
 - Realização de exposição sobre a imagem gráfica de 10 Anos da SEM e DESC.
 - Realização de inquérito junto dos comerciantes abrangidos pela Zona sem Trânsito Automóvel do Dia Europeu sem Carros (Cacilhas);
 - Estabelecimento de parcerias com 85 entidades distintas (associações de comerciantes, Instituições Particulares de Solidariedade Social, comunidade educativa, operadores de transportes colectivos, forças de segurança);
 - Produção do filme “Manifesto dos Artistas” (depoimentos de figuras públicas de Almada sobre mobilidade sustentável no concelho);
 - Produção de filme documentário sobre 10 anos de experiência de Almada na dinamização do DESC e SEM;
 - Apresentação de candidatura ao Prémio Semana Europeia da Mobilidade 2010 da Comissão Europeia (atribuído aos municípios que mais se distinguiram na dinamização desta campanha europeia de sensibilização para a mobilidade urbana sustentável);
 - Realização do debate “Plano de Mobilidade Eléctrica de Almada”, com actores locais e coordenação da rede MOBI-E;
 - Realização de sessões de participação do Serviço de Mobilidade inclusiva FLEXIBUS junto de Instituições Particulares de Solidariedade Social na área de influência, envolvendo mais de 200 participantes.
- Realização da 7ª edição do Mercado de Natal Amigo da Terra (10 a 15 de Dezembro):
 - Participação de 45 entidades locais e nacionais, registando cerca de 14.000 visitantes:
 - Instalação de espaço naturalizado representativo de bosque mediterrânico (evocação do Ano Internacional das Florestas a celebrar em 2011);
 - Realização de 44 actividades (*ateliers*, teatro, momentos musicais, animações e outras acções);
 - Lançamento do quarto livro da colecção “Contos da Mata dos Medos” intitulado “O Lugar Desconhecido, Últimos Contos da Mata dos Medos”, da autoria de Álvaro Magalhães e da ilustradora Cristina Valadas, incluindo a representação de peça de teatro de marionetas sobre trechos do livro.
 - Desenvolvimento de nove projectos Eco-Escolas de escolas e instituições do concelho, incluindo a participação em 6 Conselhos Eco-Escolas. Início da colaboração com 11 escolas e instituições do Concelho para arranque do programa Eco-Escolas 2010/2011.

- Foi assegurada a participação em projecto sobre consumo sustentável promovido pelo Grupo Disciplinar de Economia e Gestão da Escola Secundária do Monte da Caparica (concurso de *slogans* “Consequências ambientais do nosso consumo”).
- Desenvolvimento de projectos europeus:
 - Acompanhamento do projecto europeu *EYE Manager*, Campeonato Internacional *EYE Manager* (desenvolvido pela Agência Municipal de Energia de Almada – AGENEAL, co-financiado pelo programa Energia Inteligente para a Europa (IEE):
 - Realização de sessões semanais de análise dos casos de estudo atribuídos às equipas e elaboração dos planos de eficiência energética na Escola Secundária Emídio Navarro;
 - Realização de reunião de consórcio de parceiros europeus no Centro de Monitorização e Interpretação Ambiental da Costa de Caparica;
 - Acompanhamento das sessões de divulgação de resultados sobre eficiência energética na escola e em casa;
 - Avaliação da viabilidade de replicação do projecto em escolas a nível nacional;
 - Execução do projecto europeu EURONET 50/50, Rede Europeia de Centros Educativos 50/50 (co-financiado pelo programa Energia Inteligente para a Europa (IEE):
 - Foi assegurada a dinamização de *workshops* para selecção de escolas onde aplicar a metodologia 50/50 de racionalização de consumos energéticos;
 - Definição de modelos de auditorias energéticas e preparação de materiais de suporte e conteúdos dirigidas aos alunos;
 - Edição da versão portuguesa do folheto do projecto;
 - Execução do projecto *Cyber Display* – disponibilização pública de informação sobre desempenho energético e ambiental dos edifícios municipais e escolas, incluindo:
 - Produção e colocação de *posters* em escolas;
 - Dinamização de sessões de apresentação a alunos e professores;
 - Dinamização de sessão de divulgação da etiqueta *Cyber Display* na recepção à comunidade educativa.
- Foi assegurado o funcionamento da Ecoteca de Almada (serviços info-ambiente e info-energia e apoio na consulta do acervo documental):
 - Foram respondidas ou encaminhadas 1.100 solicitações de informação e reclamações de pessoas e/ou entidades nos domínios:
 - Ruído;
 - Transportes;
 - Utilização eficiente da energia;
 - Energia solar (foto voltaica);
 - Iluminação interior eficiente;
 - Certificação energética de edifícios;
 - Sistemas de aquecimento doméstico;
 - Percursos da natureza;
 - Resíduos;

- Praias;
- Relatórios de Conformidade Ambiental;
- Mercado de Natal Amigo da Terra.
- Acções de educação e sensibilização ambiental:
 - Realização de sessões, visitas e percursos de educação e sensibilização ambiental inscritos no serviço *on-line* do *site* municipal especializado “Ambiente e Sustentabilidade”;
 - Programa Ciência Viva no Verão:
 - Realização de sessões “Maleta de Fósseis de Almada”, envolvendo 310 participantes (escolas, Centro de Monitorização e Interpretação Ambiental, Universidade Sénior de Almada);
 - Realização de sessões do percurso de interpretação geológica “Do Cristo Rei ao Tejo: uma descida no tempo”, envolvendo 155 participantes;
 - Realização de sessões do percurso de interpretação ambiental “Animais, Plantas e Rochas do Parque da Paz”, envolvendo 130 participantes;
 - Realização de sessões do percurso de interpretação biológica “Flora e Vegetação Mediterrânica da Mata dos Medos”, envolvendo 90 participantes (programa “Ciência Viva – Um Bosque Perto de si”);
 - Realização de visita de interpretação “Macrofauna bentónica do Portinho da Costa”, envolvendo 20 participantes);
 - Realização de sessões do percurso de interpretação ambiental “Sistema dunar e arriba fóssil da Costa de Caparica” para escolas do ensino básico e secundário e população em geral, envolvendo 55 participantes;
 - Produção de conteúdos e materiais para o projecto “As aves da minha Escola” (comemorações do Ano Internacional da Biodiversidade e produção de *kit* de observação de aves em parceria com a Sociedade Portuguesa para o Estudo das Aves);
 - Realização de exposição temática sobre Biodiversidade no âmbito da Mostra do Ensino Superior;
 - Produção da exposição temática “Ano Internacional da Biodiversidade”, recurso educativo itinerante apresentado publicamente no *Roadshow* “Cidades Sustentáveis”;
 - Produção do recurso educativo “Percurso de interpretação ambiental - Biodiversidade e Geologia da Frente Atlântica de Almada”;
 - Produção de outros recursos de educação ambiental de grande formato:
 - Instalação “Quanto polui o seu carro?”;
 - Dome “A Terra é o nosso abrigo”;
 - Tapete-jogo “A vida no lugar de um carro”;
 - Preparação de exposição temática inspirada na obra infanto-juvenil “O Meu Livro de Bicicletas”.
- Foi assegurada a gestão do Centro de Monitorização e de Interpretação Ambiental (CMIA):

- Conclusão da instalação da estação meteorológica e equipamentos de comunicações;
- Actualização regular do *hardware* e *software* da aplicação Aquário Virtual;
- Instalação de um sistema híbrido de micro geração (turbina eólica, painéis foto voltaicos, *display* informativo);
- Dinamização de 50 sessões e visitas ao Aquário Virtual:
 - No âmbito do Programa “Ciência Viva no Verão”;
 - Agrupamento de escuteiros;
 - Participantes no curso internacional *BEST* promovido pela Faculdade de Ciências e Tecnologia;
 - Instituições;
 - Actividades de Tempos Livres e escolas;
 - Instituições Particulares de Solidariedade Social;
 - Delegações de projectos europeus;
 - Registo de 1.450 participantes;
- Realização de encontros internacionais no âmbito dos projectos europeus *Eye Manager* (Workshop, Maio) e *PIMMS Transfer* (visitas de estudo de representantes dos Municípios de Larnaca, Chipre, e de Timisoara, Roménia, Junho).

Direcção Municipal de Obras e Valorização Urbana
Departamento de Salubridade, Espaços Verdes e Transportes
Divisão de Salubridade

- Recolha de Resíduos Sólidos Urbanos:
 - Resíduos Sólidos Urbanos removidos – 89.562 toneladas;
 - Resíduos resultantes da limpeza de ruas removidos – 6.789 toneladas;
 - Acções de recolha de contentores de 15 m³ – 643.
- Deposições em Aterro Sanitário:
 - Resíduos de Construção e Demolição – 1.082 toneladas;
 - Terras – 3.772 toneladas.
- Limpeza urbana e desinfestação:
 - Foi assegurada a realização de 372 intervenções de grandes limpezas no Concelho;
 - Foi assegurada a limpeza do espaço canal do Metro Sul do Tejo através da intervenção permanente das “Brigadas de Valorização Urbana”;
 - Foi assegurada a limpeza das praias:
 - Inverno/Primavera/Outono – remoção de resíduos de grandes dimensões arrastados para as praias pela acção das marés;
 - Verão – limpeza diária em dois períodos:
 - Noite – limpeza mecânica do areal e substituição dos sacos dos 900 contentores e estruturas distribuídas pelo areal numa extensão de 19 km;

- Dia – limpeza dos acessos às praias, paredão, espaços exteriores e parques de estacionamento;
 - Foram utilizados 43.590 sacos e depositadas em Aterro Sanitário 2.120 toneladas de resíduos;
 - Foi assegurada a colocação de 3.065 rolos de sacos para remoção de dejectos caninos nos dispensadores, assegurada a distribuição de rolos pelas Juntas de Freguesia;
 - Foi assegurada a realização de 805 intervenções de desinfestação na via pública:
 - Intervenções em edifícios do património municipal, associações e escolas – 166;
 - Intervenções em habitações (bairros camarários) – 89;
 - Outras intervenções – 550.
- Protocolo com as Juntas de Freguesia para remoção de aparas de jardins e objectos volumosos (monos):
 - Foi assegurado o apoio permanente às Juntas de Freguesia traduzido na remoção de 3.490 toneladas correspondentes a 1.611 fretes para Aterro Sanitário (incluindo recolha diária de monos nos meses de Verão na Costa da Caparica e Aroeira/Charneca de Caparica);
 - Foi assegurada a remoção de 8.345 toneladas, correspondentes a 5.013 fretes para Aterro Sanitário pelas Juntas de Freguesia.
- Actividade desenvolvida pela AMARSUL:
 - Ecocentro:
 - Entrada de 3.603 empresas e 2.743 particulares;
 - Descargas totais – 6.346;
 - Entulhos – 4.766 toneladas;
 - Monos – 787 toneladas;
 - Verdes – 725 toneladas;
 - Papel e cartão – 505 toneladas;
 - Recolha selectiva nos ecopontos:
 - Vidro – 2.511 toneladas;
 - Embalagens – 1.753 toneladas;
 - Papel e cartão – 3.411 toneladas;
 - Recolha selectiva de papel e cartão porta a porta (comerciantes):
 - Removidas 889 toneladas envolvendo 340 estabelecimentos comerciais;
 - Início do processo de remoção selectiva de vidro em 161 estabelecimentos de restauração das Freguesias de Cacilhas, Almada, Costa da Caparica e Trafaria (a partir do mês de Dezembro).
- Foi assegurada a recolha selectiva de 1.528 toneladas de papel e cartão junto de serviços da Câmara Municipal, Serviços Municipalizados, e Instituições.
- Partido Veterinário:
 - Foi assegurado o processo de requalificação do Canil Municipal:

- Instalação de pavilhões prefabricados com sala de enfermaria, cirurgia, recobro e gabinetes;
- Obras de sustentação do terreno;
- Construção de celas semicirculares para a quarentena de canídeos;
- Foi assegurada a vacinação anti-rábica de 2.010 animais e a identificação electrónica de 332 (incluindo Campanha de Profilaxia da Raiva e Identificação electrónica em regime de itinerância – 17 de Maio a 23 de Julho);
- Deram entrada no canil municipal 180 animais e saíram 94 (adopção e reclamação dos proprietários);
- Prosseguiu a campanha de sensibilização e divulgação tendo em vista a adopção de animais, designadamente no *site* municipal especializado do Ambiente na Internet (aumento de cerca de 34% de adopções relativamente a 2009);
- Foi assegurada a missão de notificações de proprietários de animais potencialmente perigosos e perigosos no âmbito do respectivo programa de fiscalização;
- Foi assegurada a continuação da campanha de controlo da população de pombos através da distribuição de milho anticoncepcional (Jardim Alberto Araújo, Praça Gil Vicente, Rua D. João de Portugal e Parque Júlio Ferraz, Almada);
- Foi assegurada a participação na campanha de esterilização de animais errantes promovida pela Ordem dos Médicos Veterinários;
- Foi assegurada a realização de 141 inspecções sanitárias a estabelecimentos que comercializam produtos de origem animal (talhos, peixarias e mercados municipais), em colaboração com a Delegação de Saúde de Almada.

Divisão de Jardins e Espaços Verdes

- Conservação do património vegetal nos Parques Urbanos:
 - Freguesia de Almada:
 - Parque da Juventude:
 - Área – 10.500 m²;
 - Horas de conservação – 736;
 - Intervenções – 29;
 - Parque Comandante Júlio Ferraz:
 - Área – 19.000 m²;
 - Horas de conservação – 1.238;
 - Intervenções – 40;
 - Freguesia da Charneca de Caparica:
 - Parque Aventura:
 - Área – 23.500 m²;
 - Horas de conservação – 1.495;
 - Intervenções – 8;
 - Parque da Regateira:
 - Área – 10.000 m²;
 - Horas de conservação – 521;

- Intervenções – 14;
 - Parque Urbano das Quintinhas:
 - Área – 54.000 m²;
 - Horas de conservação – 733;
 - Intervenções – 19;
 - Freguesia da Costa da Caparica:
 - Jardim Urbano:
 - Área – 14.000 m²;
 - Horas de conservação – 3.196;
 - Intervenções – 18;
 - Freguesia da Cova da Piedade:
 - Parque Comandante Ramiro Correia:
 - Área – 4.000 m²;
 - Horas de conservação – 1.378;
 - Intervenções – 18;
 - Freguesia do Laranjeiro:
 - Parque Luís Sá:
 - Área – 14.000 m²;
 - Horas de conservação – 1.463;
 - Intervenções – 22;
 - Freguesia da Sobreda:
 - Centro de Lazer e Desporto da Sobreda:
 - Área – 5.500 m²;
 - Horas de conservação – 668;
 - Intervenções – 7;
 - Parque Multiusos:
 - Área – 75.000 m²;
 - Horas de conservação – 2.373;
 - Intervenções – 28.
- Conservação do património vegetal nos Jardins Públicos:
 - Freguesia de Almada:
 - Sete Jardins (23.215 m²);
 - 114 intervenções;
 - Freguesia de Cacilhas:
 - Um Jardim (700 m²);
 - Duas intervenções;
 - Freguesia da Caparica:
 - Cinco Jardins (16.300 m²);
 - 12 intervenções;
 - Freguesia da Charneca de Caparica:
 - Oito Jardins (11.700 m²);
 - 17 intervenções;
 - Freguesia da Costa da Caparica:
 - Três Jardins (7.750 m²);

- 19 intervenções;
 - Freguesia da Cova da Piedade:
 - Sete Jardins (14.197 m²);
 - 93 intervenções;
 - Freguesia do Feijó:
 - Dois Jardins (34.000 m²);
 - 46 intervenções;
 - Freguesia do Laranjeiro:
 - Dois Jardins (12.500 m²);
 - 25 intervenções;
 - Freguesia do Pragal:
 - Dois Jardins (1.200 m²);
 - Cinco intervenções;
 - Freguesia da Sobreda:
 - Três Jardins (12.760 m²);
 - 15 intervenções.
- Áreas conservadas por tipologia:
 - Parques Urbanos – 23,13 hectares;
 - Jardins Públicos – 13,48 hectares;
 - Espaços Verdes de Uso Condicionado (equipamentos, escolas, viveiros) – 8,65 hectares;
 - Espaços Verdes de Enquadramento – 47,00 hectares;
 - Total – 92,26 hectares.
- Arborização:
 - Conservação (tutoragem, podas pontuais, limpeza de caldeiras, remoção ramos-ladrão, aplicação de produtos fitofarmacêuticos, remoção):
 - Freguesia de Almada – 13;
 - Freguesia de Cacilhas – 9;
 - Freguesia da Caparica – 14;
 - Freguesia da Charneca de Caparica – 9;
 - Freguesia da Costa da Caparica – 3;
 - Freguesia da Cova Piedade – 21;
 - Freguesia do Feijó – 28;
 - Freguesia do Laranjeiro – 15;
 - Freguesia do Pragal – 12;
 - Freguesia da Sobreda – 6;
 - Total – 130;
 - Plantação de árvores (inclui retanचा):
 - Freguesia de Almada – 54;
 - Freguesia de Cacilhas – 5;
 - Freguesia da Caparica – 51;
 - Freguesia da Charneca de Caparica – 84;
 - Freguesia da Costa da Caparica – 84;

- Freguesia da Cova Piedade – 52;
- Freguesia do Feijó – 54;
- Freguesia do Laranjeiro – 50;
- Freguesia do Pragal – 5;
- Freguesia da Sobreda – 166;
- Freguesia da Trafaria – 10;
- Total – 615;
- Rega (intervenções de rega manual de árvores em caldeira):
 - Freguesia de Almada – 351;
 - Freguesia de Cacilhas – 300;
 - Freguesia da Caparica – 1.823;
 - Freguesia da Charneca de Caparica – 630;
 - Freguesia da Costa da Caparica – 1.301;
 - Freguesia da Cova Piedade – 485;
 - Freguesia do Feijó – 986;
 - Freguesia do Laranjeiro – 1.928;
 - Freguesia do Pragal – 226;
 - Freguesia da Sobreda – 919;
 - Freguesia da Trafaria – 264;
 - Total – 9.213.
- Foi ainda assegurada a plantação de 105 árvores no “Bosque do Centenário do Município de Almada” (Parque Multiusos de Vale Figueira, Sobreda), iniciativa integrada nas Comemorações do Centenário da Implantação da República e do Dia da Floresta Autóctone, envolvendo a participação do Agrupamento de Escolas Elias Garcia, Clube de Ambiente da Escola Secundária Daniel Sampaio e Centro de Dia de Vale Figueira e um total de 400 participantes (26 de Novembro).
- Novos Espaços Verdes recebidos:
 - Parque Multiusos, Vale Figueira, Sobreda, área de 75.000 m² (Março);
 - Centro Cívico do Feijó, área de 775 m² (Maio);
 - Parque Aventura, Charneca de Caparica, área de 23.500 m² (Julho);
 - Espaços verdes da Escola Básica do 1^o Ciclo/Jardim de Infância José Cardoso Pires, Costa da Caparica, área de 1.950 m² (Julho);
 - Espaços verdes da Ciclovia Trafaria/Costa da Caparica (1^a fase), área de 295 m² (Julho);
 - Espaços verdes de enquadramento da Urbanização Quinta de Santa Teresa I, Charneca de Caparica, área de 8.500 m² (Julho);
 - Espaços verdes da Ciclovia Trafaria/Costa da Caparica (2^a fase), área de 1.480 m² (Agosto);
 - Espaços verdes da Escola Básica do 1^o Ciclo/Jardim de Infância Rogério Ribeiro, Pragal, área de 3.130 m² (Setembro);
 - Espaços verdes da Escola Básica do 1^o Ciclo/Jardim de Infância Miquelina Pombo, Vale Figueira, Sobreda, área de 2.145 m² (Setembro);

- Espaços verdes da Escola Básica do 1º Ciclo/Jardim de Infância Cremilde Castro e Norvinda Silva, Trafaria, área de 720 m² (Setembro);
- Espaços verdes da Creche/Jardim de Infância 1º de Maio, Laranjeiro, área de 2.985 m² (Setembro);
- Espaços verdes do Centro Comunitário de Santo António, Laranjeiro, área de 690 m² (Setembro).
- Material vegetal utilizado:
 - Árvores – 720;
 - Arbustos – 2.128;
 - Herbáceas vivazes – 1.028;
 - Herbáceas anuais – 26.274.
- Outras intervenções:
 - Conservação de espaços verdes (limpezas, sachas e mondas, cortes de prados e relvados, retanchas de árvores, arbustos e herbáceas, ressementeiras, aplicação de produtos fitofarmacêuticos, aplicação de herbicidas, podas, substituição de sacos de papeleiras) – 693;
 - Reparação de sistemas de rega – 621;
 - Execução de espaços verdes de enquadramento:
 - Rua Quinta da Matinha (Charneca de Caparica);
 - Rua Luís de Freitas Branco (Charneca de Caparica);
 - Frente ao terminal dos Transportes Sul do Tejo (Laranjeiro);
 - Recuperação de espaço verde de enquadramento no Largo 5 de Outubro (Cova da Piedade);
 - Plantação de sebe natural na envolvente do equipamento de recreio infantil na EN 10 em Vila Nova de Caparica;
 - Recuperação da rotunda da Rua Conceição Sameiro Antunes (Cova de Piedade);
 - Alteração ao revestimento vegetal do separador da Av. Bento Gonçalves/entroncamento com a Rua Conceição Sameiro Antunes (Cova de Piedade).
- Foi assegurado o acompanhamento das obras (espaços verdes):
 - Centro Cívico do Feijó;
 - Parque Aventura (Charneca de Caparica);
 - Escola Básica do 1º Ciclo/Jardim de Infância José Cardoso Pires (Costa da Caparica);
 - Ciclovia Trafaria/Costa da Caparica;
 - Urbanização Quinta de Santa Teresa (Charneca de Caparica);
 - Escola Básica do 1º Ciclo/Jardim de Infância Rogério Ribeiro (Pragal);
 - Escola Básica do 1º Ciclo/Jardim de Infância Miquelina Pombo (Sobreda);
 - Creche/Jardim de Infância 1º de Maio dos Filhos dos Trabalhadores do Município (Laranjeiro);
 - Centro Comunitário de Santo António (Laranjeiro);

- Escola Básica do 1º Ciclo/Jardim de Infância Cremilde Castro e Norvinda Silva (Trafaria);
 - Espaços exteriores do parque de Estacionamento no Laranjeiro;
 - Avenida Egas Moniz, Aroeira (Plano de Infra-estruturação da Aroeira Exterior, Charneca de Caparica);
 - Obras de infra-estruturas junto à Azinhaga de Pêra (Caparica);
 - Madan Parque (Caparica);
 - Espaços Exteriores Bairro Amarelo (Caparica).
- Viveiros municipais:
 - Foram asseguradas as operações de reprodução de material vegetal nas várias fases de seminário (preparação do terreno para sementeiras), estacaria (preparação de estacas para reprodução e preparação do solo), plantório (1ª transplantação), e vasaria (envasamentos e reenvasamentos);
 - Foi assegurada a conservação do material vegetal nos viveiros municipais;
 - Foi iniciado estudo sobre a compostagem de resíduos vegetais produzidos no Viveiro do Alto do Índio;
 - Foi assegurada a recuperação do sistema de bombagem do poço criando uma alternativa de rega à água de abastecimento público;
 - Foi instalado um sistema de rega gota-a-gota no parque de árvores envasadas;
 - Foram mantidos os acessos e caminhos dos viveiros (limpezas, mondas, e corte de sebes);
 - Foi assegurado apoio em termos de ornamentação à realização de actividades e iniciativas municipais, tendo sido movimentados 1.635 vasos e 1.876 floreiras (Viveiro dos Capuchos).
- Espaços de Recreio Infantil:
 - Foi assegurada a vistoria de todos os Espaços de Recreio Infantil que integram o respectivo Plano de Intervenção;
 - Foram desenvolvidos os procedimentos de aquisição relativos à substituição de equipamento danificado;
 - Foi assegurada a preparação do processo de requalificação do Espaço de Recreio Infantil no Jardim Dr. Alberto de Araújo (Almada), cuja empreitada será concretizada em 2011;
 - Foi instalado novo Espaço de Recreio Infantil e espaço de estadia no Parque da Quinta da Regateira (Charneca de Caparica);
 - Foi recebido o Espaço de Recreio Infantil na Quinta de Santa Teresa I (Charneca de Caparica);
 - Foi assegurada a delimitação com vedação dos Espaços de Recreio Infantil instalados no Parque Urbano das Quintinhas (Charneca de Caparica);
 - Desenvolvimento de Caderno de Encargos e peças técnicas para fornecimento e instalação de Equipamentos de Recreio Infantil:
 - Praceta Ventura Porfírio (Sobreda);
 - Bairro do Matadouro (Pragal);
 - Bairro Bento Gonçalves (Feijó).

Divisão Parque da Paz

- Actividade desenvolvida:
 - Realização de 188 intervenções de corte de mato e limpeza da mata numa área global de 20.000 m² (3,76 milhões de m² tratados);
 - Realização de 137 intervenções de manutenção de relvado numa área global de 90.000 m² (12,33 milhões de m² tratados);
 - Realização de 164 intervenções de reparação na rede de águas e sistema de rega;
 - Foi assegurada a realização de 264 intervenções de limpeza diária do Parque;
 - Foi assegurada a plantação de 460 árvores e 100 arbustos;
 - Realização de 85 intervenções de manutenção do material arbóreo e arbustivo;
 - Foi assegurada a reciclagem da totalidade da matéria verde proveniente de podas, corte de mato, abate de árvores e corte de relvados;
 - Realização de 21 intervenções de reparação de muros e estadias;
 - Realização de 70 intervenções diversas (iluminação exterior, manutenção e reparação do mobiliário urbano, reparação de caminhos em calçada, e edifícios do hangar, lagar, viveiro e gabinete);
 - Foi assegurado o funcionamento regular das instalações sanitárias e apoio aos utentes (350 intervenções, 61.600 utentes);
 - Foi concluído o processo de selecção da luminária para iluminação pública tendo sido adoptada uma solução de baixo consumo energético, com reduzido impacto ambiental e utilizando materiais recicláveis;
 - Foi concluído o estudo de climatização das instalações do Gabinete do Parque visando a redução do consumo energético e impacto ambiental através da utilização de fontes de energia renováveis;
 - Apoio a 14 actividades e eventos realizados no Parque.

Departamento de Trânsito, Rede Viária e Manutenção

Divisão de Trânsito e Segurança Rodoviária

- Foi assegurado apoio às iniciativas integradas no programa da Semana Europeia da Mobilidade e Dia Europeu Sem Carros, designadamente ao nível dos condicionamentos de trânsito decorrentes do respectivo programa.

Divisão de Manutenção e Logística

- Foi assegurada a realização de 80 intervenções de pequenas reparações nos espaços de recreio infantil.
- Foi assegurada a realização de 97 intervenções de execução e colocação de estruturas de suporte de contentores, dispensadores e papeleiras.

- Foi assegurado o apoio logístico a diferentes iniciativas municipais no domínio da estratégia local de educação e sensibilização para a sustentabilidade (Festa Verde, Agenda 21 da Criança, entre outros).

Direcção Municipal de Planeamento e Administração do Território

Departamento de Planeamento Urbanístico

Divisão de Qualificação Urbana

- Foi assegurado o acompanhamento do projecto do Centro Cívico do Monte de Caparica, desenvolvido pelo Instituto de Habitação e Reabilitação Urbana.

Direcção Municipal de Administração Geral

Departamento de Administração e Finanças

Divisão Jurídica

- Celebração de contratos de aquisição de bens e serviços:
 - Aquisição do sistema híbrido de microgeração a instalar no edifício Centro de Monitorização e Interpretação Ambiental (Costa da Caparica);
 - Serviços destinados à lavagem de contentores enterrados e semi-enterrados;
 - Serviços de manutenção electromecânica de Fontes.
- Celebração de contrato de empreitada:
 - Correção da plataforma do Edifício do Forno Crematório no Cemitério de Vale Flores.
- Celebração de contrato de concessão de exploração:
 - Área de serviços para automóveis e abastecimento de combustíveis.

Divisão de Património

- Foi assegurada a identificação dos terrenos municipais situados em reserva agrícola conforme definido em Plano Director Municipal.

Divisão de Actividades Económicas e Serviços Urbanos

- Foi assegurado o desenvolvimento de medidas de promoção da eco-eficiência em Mercados (iluminação) e Publicidade (reclamos luminosos).

Direcção Municipal de Desenvolvimento Social
Departamento de Educação e Juventude
Divisão de Educação

- Foi assegurada a participação na programação da Semana Europeia da Mobilidade:
 - Implementação e acompanhamento do “Grupo Cajabocalho”.

Divisão de Informação e Relações Públicas

- Divulgação de programas e apoio a actividades de sensibilização e educação ambiental:
 - Produção de materiais, acompanhamento e apoio de imprensa:
 - Campanha Almada Limpa:
 - “Almada Limpa, uma responsabilidade de todos”;
 - “São Riscos desnecessários para uma Almada Limpa”;
 - “Praia Limpa”;
 - Dia da Árvore e Dia Mundial da Floresta;
 - Dia da Terra;
 - Semana Verde e Festa Verde;
 - Agenda 21 da Criança;
 - Hastear das bandeiras azuis nas praias do concelho de Almada;
 - Semana Europeia da Mobilidade;
 - Mercado de Natal Amigo da Terra;
 - Reciclagem de flâmulas transformadas em sacos multiusos.



MOBILIDADE URBANA, ACESSIBILIDADES E ESPAÇO PÚBLICO

Direcção Municipal de Planeamento e Administração do Território **Departamento de Administração Urbanística**

- Processo de Infra-estruturação da Aroeira Exterior:
 - Foi assegurado o desenvolvimento de acções com os três grupos de proprietários definidos:
 - Grupo A:
 - Emissão do alvará de obras de urbanização da Avenida Egas Moniz;
 - Emissão dos alvarás de loteamento das operações urbanísticas envolvidas;
 - Construção de via ciclável na Avenida Egas Moniz no âmbito da Rede Almada Ciclável;
 - Grupos B e C:
 - Foi assegurada a realização de sessões técnicas de trabalho relacionadas com as 11 operações urbanísticas envolvidas na execução das avenidas António Pedro e Afonso Henriques.

Divisão de Gestão e Administração Urbana 3

- Foi assegurado o acompanhamento das obras do IC 32 no que respeita aos projectos de operações urbanísticas que se localizam na envolvente da via e por ela afectados.

Divisão de Gestão e Administração Urbana 4

- Foi assegurado o acompanhamento técnico ao Projecto de Execução de Beneficiação da Avenida do Mar e Ligação à Fonte da Telha (ER 377-2) e eventuais conflitos urbanísticos com a proposta do traçado.
- Processo de Infra-estruturação da Aroeira Exterior:
 - Grupo A:
 - Acompanhamento e apoio técnico à obra da Av. Egas Moniz tendo em vista a emissão do respectivo alvará (realização de 81 visitas, reuniões de trabalho, fiscalização técnica, empreiteiro, e dono de obra);
 - Acompanhamento do processo Área Urbana de Génese Ilegal integrado;
 - Resolução das questões de adequação da execução das infra-estruturas às construções existentes nos lotes confinantes com a Avenida Egas Moniz;
 - Foi assegurada a apreciação de processos de Loteamento e processos de obras de urbanização no âmbito do Grupo B e Grupo C;
 - Grupo B:

- Foi assegurada a apreciação de processos de Loteamento e processos de obras de urbanização tendo em vista a outorga de Contrato de Urbanização relativo à Av. António Pedro;
- Grupo C:
 - Foi assegurada a apreciação de processos de Loteamento e processos de obras de urbanização.

Departamento de Planeamento Urbanístico
Divisão de Estudos e Planeamento

- Metro Sul do Tejo:
 - Foi assegurada a realização de vistorias de recepção definitiva às obras com a elaboração dos respectivos relatórios de desconformidades das vistorias finais;
 - Foi assegurado o desenvolvimento de estudos e projectos específicos no âmbito do Plano de Mobilidade “Acessibilidades 21”.
- Construção do IC32:
 - Foi assegurada a elaboração de pareceres técnicos relativos aos diferentes trechos e especialidades:
 - Lazarim/ Funchalinho;
 - Funchalinho/Trafaria;
 - Elaboração de plantas da carta de Ordenamento e condicionantes do Plano Director Municipal no âmbito dos projectos de execução de expropriações (nó das Casas Velhas/Lazarim, da responsabilidade da concessionário).

Divisão de Qualificação Urbana

- Foi assegurado o lançamento de concurso de projectos das especialidades para as Ruas do Centro Histórico do Monte da Caparica.

Centro de Arte Contemporânea e Galeria Municipal de Arte de Almada

- Programa de Arte Pública:
 - Foi assegurado o desenvolvimento do trabalho de investigação no âmbito do Programa;
 - Foi desencadeado o processo de concepção, execução e implantação de Monumento à Multiculturalidade a instalar no Parque Urbano do Centro Cívico da Caparica (em cooperação com a Faculdade de Belas Artes da Universidade de Lisboa);
 - Foi assegurado o acompanhamento à intervenção de conservação do Monumento a Fernão Mendes Pinto realizada pelo Departamento de Conservação e Restauro da Faculdade de Ciências e Tecnologia.

Divisão de Fiscalização Municipal

- Actividade desenvolvida:
 - Pareceres elaborados – 1.400;
 - Notificações – 1.072;
 - Autos de contra-ordenação – 180;
 - Processos de fiscalização de obras ilegais – 130;
 - Intervenções para desocupação do espaço público – 94;
 - Processos de fiscalização de canídeos (via pública e condições de alojamento) – 87;
 - Remoção de painéis de publicidade ilegal – 63.

Departamento de Estratégia e Gestão Ambiental Sustentável/Agenda Local 21

Divisão de Estudos e Gestão Ambiental

- Foi assegurada a análise do Sistema de Mobilidade e Acessibilidades no âmbito do capítulo “Modelo Territorial” do Plano Regional de Ordenamento do Território da Área Metropolitana de Lisboa, suas implicações no sistema de mobilidade concelhio, e respectivas normas orientadoras e programa de execução.
- Projecto Europeu “FLIPPER – *Flexible Transport Services and ICT platform for Eco-Mobility in urban and rural European Areas* (Serviços de Transporte Flexível e plataforma TIC para a Eco-Mobilidade em áreas urbanas e rurais na Europa):
 - Realização da reunião semestral do projecto em Almada (23 a 25 de Março);
 - Participação no *workshop* temático “Serviços de Transporte Flexíveis: concepção e operação” e de acção de formação sobre sistemas de transporte urbano flexíveis alargado à participação dos peritos europeus do projecto (Volos, Grécia, Junho);
 - Participação na reunião semestral, *workshop* e *Training Course* temático sobre aspectos ambientais dos sistemas de transporte urbano flexíveis (Salerno, Itália, Outubro);
 - Implantação do Serviço de Mobilidade Urbana Inclusiva – FLEXIBUS assegurado por dois miniautocarros eléctricos:
 - Realização de sessões de divulgação em Instituições Particulares de Solidariedade Social na área de influência do percurso envolvendo mais de 200 participantes no âmbito da Semana Europeia da Mobilidade;
 - Definição da metodologia de monitorização do serviço;
 - Participação no 6º *Workshop* “A dimensão operacional e organizativa dos Serviços de Transporte Flexíveis (STF): experiências concretas e boas práticas” (Dezembro):
 - Apresentação da comunicação “STF numa zona urbana: o Serviço de Mobilidade Inclusiva FLEXIBUS em Almada”.

- Definição de locais para instalação de parqueamentos de bicicletas e pontos de carregamento eléctricos da rede MOBI-E nos novos parques de estacionamento municipais.
- Rede Ciclável de Almada:
 - Definição de medidas e soluções para promover a legibilidade de percursos cicláveis em co-existência da Rede Ciclável de Almada, incluindo sinalização horizontal e vertical;
 - Análise e emissão de pareceres técnicos em operações urbanísticas e projecto de implantação do IC 32;
 - Análise e emissão de pareceres técnicos nos projectos de execução da ER 377-2 (Costa da Caparica, Av. do Mar e ligação à Fonte da Telha);
 - Entrada em funcionamento da Passagem Aérea *Bicilink* (pedonal e ciclável) entre o Madan Parque e a Faculdade de Ciências e Tecnologia como medida de carácter permanente da Semana Europeia da Mobilidade;
 - Análise técnica de alterações introduzidas na componente ciclável do Plano de Pormenor das Praias Equipadas do Programa Polis da Costa da Caparica e avaliação da articulação das continuidades com os Planos de Pormenor adjacentes (Plano de Pormenor das Praias Urbanas e Plano de Pormenor das Praias de Transição);
 - Elaboração do projecto do Percurso Ciclável Vale Figueira Parque/Pista de Atletismo;
 - Instalação de 100 parqueamentos para bicicletas ao longo do eixo central de Almada, Cacilhas e Pragal como medida de carácter permanente da Semana Europeia da Mobilidade;
 - Instalação de ilhas Ar/Água de apoio aos utilizadores de bicicleta como medida de carácter permanente da Semana Europeia da Mobilidade;
 - Preparação de acção de sensibilização para a utilização de bicicleta em segurança dirigida a trabalhadores da Câmara Municipal;
 - Acompanhamento das obras de urbanização na Av. Egas Moniz – Aroeira, no âmbito do Processo de Infra-estruturação da Aroeira Exterior na sua valência ciclável.
- Projecto “*PIMMS Transfer – TRansferring Actions iN Sustainable mobility For European Regions* (Transferência de Iniciativas em Parceria para o desenvolvimento de Serviços de Gestão da Mobilidade):
 - Realização de visita técnica dos parceiros das cidades de Sofia (Bulgária) e Maribor (Eslovénia) a Almada para contacto com a Estratégia de Mobilidade Sustentável de Almada e projectos em curso para a sua concretização;
 - Apresentação da Estratégia Local para a Mobilidade Sustentável e dos projectos para a sua concretização a representantes dos municípios Larnaca (Chipre) e Timisoara (Roménia);
 - Apresentação do Sistema de Transportes de Almada no *workshop* temático do Projecto (Kleipeda, Lituânia, Outubro).

- Foi assegurado o acompanhamento do projecto de construção do IC 32:
 - Análise do Relatório de Conformidade Ambiental do Projecto de Execução (RECAPE) em relação à Declaração de Impacte Ambiental (DIA) e emissão de respectivo parecer técnico no âmbito do procedimento de Pós-Avaliação do designado Trecho 3 Palhais – Lazarim;
 - Análise comparativa dos traçados e tipologias dos diferentes trechos da via;
 - Emissão de parecer técnico de apreciação dos Projectos de Execução do designado troço Casas Velhas/Palhais nos designados Trecho 1 – Casas Velhas/Lazarim e Trecho 2 – Lazarim/Palhais;
 - Emissão de parecer técnico de apreciação do Projecto de Execução do designado Trecho 3 – Palhais/Lazarim, incluindo localização e características geométricas dos restabelecimentos propostos;
 - Análise do Parecer das Estradas de Portugal sobre o designado Trecho 1 – Casas Velhas/Palhais incluindo Ligações à Trafaria e ao Funchalinho, particularmente sobre a “Ligação à Trafaria”;
 - Análise de Peças Desenhadas relativas à Geometria do designado “Nó das Casas Velhas” e respectiva memória descritiva e identificação das lacunas de elementos técnicos do projecto;
 - Análise do Plano Rodoviário Nacional, suas tipologias e documentos legislativos de referência.

- Foi assegurado o acompanhamento do projecto da ER 377-2:
 - Apreciação de peças escritas e desenhadas do Projecto de Execução da designada “Beneficiação da Av. do Mar e Ligação à Fonte da Telha”;
 - Análise de peças escritas e desenhadas de especialidades do Projecto de Execução do designado troço “Costa da Caparica/Fonte da Telha”;
 - Análise técnica do Relatório de Conformidade Ambiental do Projecto de Execução (RECAPE) do designado troço “Costa da Caparica/Fonte da Telha”, face à Declaração de Impacte Ambiental e no âmbito do procedimento de Pós-Avaliação deste troço.

- Foi assegurada a gestão da participação da Câmara Municipal na rede piloto de Mobilidade Eléctrica – MOBI-E:
 - Definição de critérios para localização de 28 pontos de recarga para veículos eléctricos no âmbito da rede nacional MOBI-E (em parceria com a AGENEAL);
 - Desenvolvimento de contactos com Hospital Garcia de Orta, Faculdade de Ciências e Tecnologia e Almada Fórum para avaliação do interesse destas entidades em integrarem a rede de localização de pontos de carregamento de Almada;
 - Elaboração de contributos para portal MOBI-E e Divulgação da Rede MOBI-E no *site* municipal especializado “Ambiente”;
 - Acompanhamento técnico da instalação do primeiro posto de abastecimento de veículos eléctricos na Av. D. Nuno Alvares Pereira e dinamização de sessão de lançamento no âmbito da 10ª Semana Europeia da Mobilidade;

- Organização e realização de fórum de apresentação e debate do Plano de Mobilidade Eléctrica de Almada com parceiros locais integrado no Dia de Mobilidade Eléctrica da 10ª Semana Europeia da Mobilidade.

Divisão de Educação e Sensibilização Ambiental

- Participação no Projecto Nacional “Limpar Portugal” envolvendo mais de 1.000 participantes que recolheram 180 toneladas de resíduos (20 de Março).

Direcção Municipal de Obras e Valorização Urbana
Departamento de Obras Municipais
Divisão de Projectos

- Execução de Projectos:
 - Requalificação da Rua Capitão Leitão (Almada, em curso);
 - Rotunda no entroncamento da Av. Rainha D. Leonor/R. Manuel Febrero/R. D. Sancho I (Almada).

Divisão de Obras

- Obras (concluídas e em execução):
 - Parque de Estacionamento em São Paulo/Almada;
 - Parque de Estacionamento na Rua Luísa Sigeia (Cova da Piedade);
 - Parque de Estacionamento no Laranjeiro;
 - Parque de Estacionamento na Av. Bento Gonçalves (Almada);
 - Parque de Estacionamento na Rua Capitão Leitão (Almada).
- Obra adjudicada:
 - Requalificação da Rua Cândido dos Reis (Cacilhas).

Departamento de Salubridade, Espaços Verdes e Transportes
Divisão de Salubridade

- Foi assegurada a manutenção regular e permanente do mobiliário urbano afecto à recolha de resíduos:
 - Reparação de contentores:
 - Contentores enterrados – 25;
 - Contentores semienterrados – 12;
 - Contentores colectivos e individuais de superfície – 373;
 - Foi assegurada a colocação ou substituição de 867 contentores colectivos e individuais;

- Foi assegurada a lavagem de 2.963 contentores enterrados, semienterrados e colectivos de superfície.

Divisão de Jardins e Espaços Verdes

- Foi assegurada a aquisição de material vegetal para ornamentação de floreiras:
 - 1.350 *Petunia* sp;
 - 1.500 *Pelargonium* sp;
 - 1.000 *Salvia splendens*;
 - 500 *Tagete erecta*;
 - 500 *Impatiens walleriana*;
 - 150 *Dalia* sp;
 - 600 *Viola* sp;
 - 400 *Cyclamen* sp;
 - 400 *Calluna* sp;
 - 350 *Hedera helix*;
 - 200 *Euryops chrysanthemoides*;
 - 250 *Euphorbia pulcherrima*;
 - Total – 7.200.
- Foram instaladas 55 floreiras suspensas na zona pedonal de Almada Centro, e assegurada a sua conservação regular (Av. D. Afonso Henriques, Av. D. Nuno Álvares Pereira, Rua Fernão Lopes e Rua Luís de Queirós).
- Foi assegurada a ornamentação em floreiras ao longo de todo o eixo do Metro Sul do Tejo.
- Planos de água:
 - Foi assegurada a limpeza e manutenção da qualidade da água de todos os planos de água e fontes instaladas no Concelho (21 equipamentos);
 - Foi assegurada a requalificação dos locais:
 - Fonte do Largo Gabriel Pedro (Almada);
 - Fonte do Jardim Dr. Alberto de Araújo (Almada);
 - Tanque do Jardim do solar dos Zagallos (Sobreda).

Divisão Parque da Paz

- Foi assegurada a remoção permanente dos *tags* inscritos em muros e mobiliário urbano no recinto do Parque, bem como o tratamento da madeira e pintura dos bancos instalados.
- Realização de 61 intervenções na manutenção da qualidade da água dos tanques e do lago.

Departamento de Trânsito, Rede Viária e Manutenção
Divisão de Trânsito e Segurança Rodoviária

- Plano de Mobilidade “Acessibilidades 21”:
 - Foi assegurada a entrada em funcionamento do novo sistema de gestão da semaforização (SLAT) no cruzamento da Av. 23 de Julho com a R. Borges do Rego e Rua Lopes-Graça;
 - Foi assegurada a deslocalização do terminal rodoviário do Centro Sul para a Rua Conceição Sameiro Antunes, conferindo prioridade ao serviço de transporte público de qualidade nesta via;
 - Foi assegurada a introdução de medidas de acalmia de tráfego:
 - Sobreelevação de duas passagens de peões na rua de Vale Flores, incluindo instalação de marcadores de pavimento em *led* (Feijó);
 - Introdução de plataforma e passadeira sobreelevada na Rua José Martins Vieira, junto à Escola Básica dos 2º e 3º Ciclos Comandante Conceição e Silva (Cova da Piedade);
 - Sobreelevação do entroncamento da rua da Bela Vista próximo do equipamento de infância da Santa Casa da Misericórdia de Almada (Caparica);
 - Semaforização da passagem de peões na Av. Aliança Povo - MFA frente à Escola Profissional de Almada, associado a sistema de controlo de velocidade por radar (Cova da Piedade);
 - Instalação de sistema de sinalização *led* na passagem de peões da Av. Dr. Henrique Barbeitos junto ao Estádio Municipal (Cova da Piedade);
 - Criação de separadores centrais junto às passadeiras de peões adjacentes à Estação de S. Amaro na Av. 23 de Julho, de modo a permitir o atravessamento dos peões em dois tempos e reduzir a velocidade média das viaturas (Laranjeiro);
 - Instalação de balizas flexíveis:
 - Rua Borges do Rego, Laranjeiro;
 - Av. Bento Gonçalves, Almada;
 - Alteração do sistema de semaforização no entroncamento da Alameda Guerra Junqueiro com a Av. Arsenal do Alfeite com a introdução de passagens de peões semaforizadas.
- Foi assegurado apoio à implementação do sistema de transporte flexível e inclusivo *Flexibus* (introdução de alterações de sentidos de trânsito na Rua Conde Ferreira).
- Estacionamento:
 - Foi assegurado o desenvolvimento de proposta de regulamento de estacionamento na área envolvente ao Plano de Pormenor da Frente Urbana de Praias no âmbito do Programa Polis da Costa da Caparica;
 - Foi assegurada a participação na definição de gestão dos novos parque de estacionamento ao nível das áreas de influência, lotações e sistema de gestão;
 - Foi assegurado o início do processo de revisão dos regulamentos de estacionamento em vigor.

- Programa Almada Ciclável:
 - Foi assegurado apoio à definição de locais para a instalação de parqueamentos de bicicletas;
 - Foi assegurado o desenvolvimento e implementação de melhoria da sinalização na Rua Manuel Agro Ferreira enquanto “rua partilhada” (Costa da Caparica).
- Foi assegurada a instalação e/ou realocação de abrigos de passageiros em diversas paragens de transportes públicos no Concelho.
- Foi assegurado o acompanhamento do processo de construção do IC 32 os nível da dos condicionamentos de trânsito necessários à sua concretização.
- Foi assegurado o acompanhamento da obra de infra-estruturação da Av. Egas Moniz no âmbito do Plano de Infra-estruturação da Aroeira Exterior (PIAE).
- Foi assegurada a dinamização e intervenção da Comissão Municipal de Trânsito e Transportes.
- Foi assegurado o desenvolvimento do processo para elaboração do Projecto Municipal de Sinalética.

Divisão de Infra-estruturas Viárias e Intervenção Urbana

- Foi assegurada a execução de 63 acções de regularização em vias, caminhos e azinhagas, numa intervenção total em 24.958 metros lineares.
- Pavimentações e Repavimentações:
 - Av. 23 de Julho (troço junto à Praça Fernando Lopes-Graça, Laranjeiro);
 - Praça Fernando Lopes-Graça (Laranjeiro);
 - Av. 23 de Abril de 1974 (Trafaria);
 - Rua Soeiro Pereira Gomes (Charneca de Caparica);
 - Cemitério de Vale Flores (Feijó);
 - Rua dos Três Vales (Caparica);
 - Rua António Aleixo (Feijó);
 - Praceta Luísa Sigeia (Cova da Piedade);
 - Rua das Vítimas da Guerra Colonial (Costa da Caparica);
 - Troço da Rua Nuno Alvares Botelho (Almada);
 - Rua dos Pinheiros (Charneca de Caparica);
 - Rua Conde Castelo Melhor (Laranjeiro);
 - Rua General Humberto Delgado (Sobreda);
 - Rua Borges do Rego;
 - Rua Isidoro Ferreira.

- Foi assegurada a realização de 809 acções de tapa-buracos na rede viária municipal, num total de 9.017 m².
- Calçadas e construção civil:
 - Foi assegurada a execução de 209 intervenções para conservação de calçadas num total de 2.567 m², e a execução de 81 trabalhos de construção civil.
- Foi assegurada a execução de 855 intervenções em sinalização vertical e impedimentos (instalação e/ou manutenção de sinalização).
- Plano de Iluminação Pública:
 - Foi assegurada a instalação de 147 novos aparelhos de iluminação:
 - Almada:
 - Praça General Humberto Delgado – dez aparelhos de iluminação;
 - Rua Fernão Lourenço – um aparelho de iluminação;
 - Rua dos Espatários – sete aparelhos de iluminação;
 - Caparica:
 - Terminal da Estação Fluvial no Porto Brandão – três aparelhos de iluminação;
 - Traseiras da Rua Bartolomeu Dias – cinco aparelhos de iluminação;
 - Quinta do Robalo – três aparelhos de iluminação;
 - Charneca de Caparica:
 - Rua das Oliveiras, Quinta da Morgadinha – sete aparelhos de iluminação;
 - Quinta da Oliva, junto da Regateira – dois aparelhos de iluminação;
 - Rua São José – dois aparelhos de iluminação;
 - Praceta das Túlipas – cinco aparelhos de iluminação;
 - Rua Norton de Matos – um aparelho de iluminação;
 - Praceta Simões de Almeida – um aparelho de iluminação;
 - Cova da Piedade:
 - Rua Alexandre Herculano – seis aparelhos de iluminação;
 - Feijó:
 - Rua Campo Soares dos Reis – seis aparelhos de iluminação;
 - Quinta do Chiado – cinco aparelhos de iluminação;
 - Rua Dr. António Elvas (junto à passadeira de peões frente aos Correios) – um aparelho de iluminação;
 - Pragal:
 - Rua Direita e Rua D. João de Castro – 68 aparelhos de iluminação;
 - Rua Manuel da Fonseca – sete aparelhos de iluminação;
 - Sobreda:
 - Rua Américo Amarelhe – três aparelhos de iluminação;
 - Rua Dr. Alberto Araújo – dois aparelhos de iluminação;
 - Praceta Artur Bual – três aparelhos de iluminação;
 - Trafaria:
 - Estrada Nacional 377 (junto à Quinta) – um aparelho de iluminação;
 - Foi assegurada a renovação de 238 aparelhos de iluminação.

Divisão de Manutenção e Logística

- Foi assegurada a realização de 51 intervenção de manutenção e conservação da sinalização horizontal, a pintura de 700 varas para sinalização vertical e a execução de outras 600 varas, e 103 intervenções nos sistemas semafóricos.
- Foi assegurada a realização de 120 intervenções em espaços públicos (pintura de sistemas semafóricos, reparações de placas toponímicas, limpeza de *tags*).

Direcção Municipal de Administração Geral

- Foi assegurada a coordenação do processo de aquisição de terrenos por parte da subconcessionária AEBT e CONBATE para a construção do IC 32, ligação Trafaria/Charneca de Caparica e Coina.
- Foi assegurada a celebração do contrato de gestão do Sistema de Mobilidade Inclusiva FlexiBus com a ECALMA – Estacionamento e Circulação de Almada, EM.
- Foi assegurado o acompanhamento do processo de contratação da gestão dos parques de estacionamento municipais na Rua Capitão Leitão, Av. Bento Gonçalves, Rua Luísa Sigeia, Laranjeiro e Rua Conde Ferreira com a ECALMA – Estacionamento e Circulação de Almada, EM.
- Foi assegurado o acompanhamento do processo elaboração e formatação do caderno de encargos para o concurso de concessão de mobiliário urbano e sinalética.

Departamento de Administração e Finanças

Divisão de Aprovisionamento

- Lançamento de Concursos:
 - Concurso Público para aquisição de equipamento de controlo de gestão para cinco parques de estacionamento;
 - Concurso Público para fornecimento e instalação de um sistema de equipamentos de videovigilância para cinco parques de estacionamento;
 - Concurso Público para elaboração do Plano Municipal de Sinalética do Concelho de Almada.

Divisão Jurídica

- Foi outorgada a escritura pública de compra de prédio urbano na Rua Luísa Sigeia destinado a parque de estacionamento.

- Celebração de contratos de aquisição de bens e serviços:
 - Aquisição de agregado britado de granulometria extensa;
 - Aquisição de sinalização vertical e painéis adicionais;
 - Aquisição de massas asfálticas.
- Celebração de contratos de empreitada:
 - Execução da passagem pedonal adjacente à Escola Básica do 1º Ciclo/Jardim de Infância de Almada nº 2 e Parque de Estacionamento;
 - Reabilitação de espaços exteriores do Bairro Amarelo (Monte de Caparica).

Divisão de Património

- Foi assegurado o acompanhamento do processo de expropriação de terrenos destinados à construção do IC 32:
 - Identificação das áreas expropriadas;
 - Seguimento do processo de desafectação do domínio público municipal;
 - Seguimento da tramitação do processo de alienação.

Direcção de Projecto de Planeamento e Controlo, Estudos Económicos e Estatística

- Foi assegurada a elaboração de proposta de Modelo de Gestão e Exploração para os novos Parques de Estacionamento e celebração de Contrato de Gestão com a ECALMA – Estacionamento e Circulação de Almada, EM.

Divisão de Informação e Relações Públicas

- Divulgação de projectos e realizações associadas ao plano de Mobilidade – Acessibilidades 21 e divulgação de acções de sensibilização para a melhoria da mobilidade urbana:
 - Alteração trânsito Rua Conceição Sameiro Antunes;
 - *Workshop* “Sistemas de Transportes Flexíveis: concepção e operação”;
 - Apresentação dos novos mini autocarros *Fexibus* e da nova rede de transporte urbano inclusivo;
 - Apresentação da Carrinha Almada Solidária (transporte de mobilidade inclusiva na zona de Pêra, Trafaria);
 - Inauguração do novo Parque de Estacionamento Municipal na Av. Bento Gonçalves;
 - Inauguração do novo Parque de Estacionamento Municipal no Laranjeiro.



EDUCAÇÃO, FORMAÇÃO, CONHECIMENTO E JUVENTUDE

Direcção Municipal de Desenvolvimento Social

Departamento de Educação e Juventude

Divisão de Educação

- Transportes Escolares:
 - Foi assegurada a comparticipação da totalidade dos custos de transportes escolares dos alunos do Ensino Básico, e metade dos custos dos alunos do Ensino Secundário matriculados em estabelecimentos de ensino situados a mais de 4 km da área de residência.
 - Foi assegurado o transporte escolar de crianças com mobilidade reduzida no âmbito do Projecto “Almada Solidária” e em colaboração com Associação Portuguesa de Pais e Amigos do Cidadão Deficiente Mental – Centro de Formação da Quinta dos Inglesinhos.
 - Foi assegurado o transporte escolar no âmbito do apoio ao Programa para Erradicação do Trabalho Infantil (PETI).
- Foi assegurada a aplicação de medidas de Acção Social Escolar através da atribuição de livros e outro material escolar (em articulação com as Juntas de Freguesia) e o apoio à alimentação a alunos carenciados do 1º Ciclo do Ensino Básico e Pré-escolar, tendo sido apoiados 2.900 alunos.
- Refeitórios Escolares:
 - Foi assegurado o fornecimento de uma refeição diária quente e equilibrada a todos os alunos e crianças a frequentar estabelecimentos do Ensino Básico do 1º Ciclo e Pré-escolar da rede pública:
 - Alunos do 1º Ciclo do Ensino Básico – 7.227;
 - Crianças a frequentar a educação pré-escolar – 1.435;
 - Total de alunos abrangidos – 8.662;
 - Foi assegurado o funcionamento regular e permanente de 44 refeitórios;
 - Foi assegurada a colocação de 106 vigilantes nos refeitórios escolares durante a hora do almoço.
- Foi assegurado o serviço de Apoio à família ao nível da Educação Pré-Escolar/componente socioeducativa/prolongamento de horário:
 - Apoio a 953 crianças em 54 salas de actividades.
- Actividades de Enriquecimento Curricular:
 - Foi assegurado o acompanhamento do protocolo de parceria celebrado com o Instituto Piaget para os Agrupamentos de Escolas do Monte da Caparica e Miradouro de Alfazina.
- Foi assegurado o apoio ao desenvolvimento de projectos das escolas do Concelho no âmbito do Plano de Acção Cultural.

- Foi assegurado apoio a diferentes entidades:
 - Associação dos Professores do Concelho de Almada;
 - Associação Quinta do Bau-Bau;
 - Escola Secundária Emídio Navarro;
 - Centro Nacional Unesco;
 - Agrupamento de Escolas Anselmo de Andrade;
 - Associação Pensarte – Escola das Artes;
 - Almadaforma;
 - Escola Secundária do Monte de Caparica – Projecto ALREP;
 - Sociedade Recreativa Musical Trafariense – Academia de Música de Almada.

- Foi assegurado o apoio a estudantes do Ensino Superior através da atribuição de 13 bolsas de estudo.

- Foi assegurada a realização do Concurso Jovens Talentos de incentivo à acção juvenil orientada para a excelência no campo da Educação, Cultura, Desporto, Solidariedade.

- XVII Festival Interescolas de Teatro (12, 14 e 15 de Maio, Auditório Fernando Lopes-Graça/ Fórum Municipal Romeu Correia, organização em parceria da Câmara Municipal e Associação Cultural “ O Mundo do Espectáculo”):
 - Mostra de trabalhos e troca de experiências na área das expressões artísticas:
 - Participantes – 1.310 (410 em palco);
 - Participação de duas Escolas do 1º Ciclo do Ensino Básico, seis Escolas dos 2º e 3º Ciclos do Ensino Básico, três Escolas do Ensino Secundário, 12 Instituições Particulares de Solidariedade Social e participação especial da Universidade Sénior de Almada;
 - Público – 1.660 espectadores.

- Festa Verde (27 de Maio, Praça S. João Baptista, Praça da Liberdade e Parque Urbano Comandante Júlio Ferraz):
 - Participação de 2.411 crianças, jovens, professores e educadores;
 - Participação de 47 Escolas e Instituições Particulares de Solidariedade Social;
 - Instalação de 37 Barraquinhas de Venda e Troca de Produtos;
 - Realização do concurso a “Melhor Barraquinha e Equipa” (24 participantes);
 - Realização do desfile de moda “Lixo de luxo – Cria a tua própria moda”, com a participação de oito pares;
 - Realização da exposição/concurso de Espantalhos e Ninhos, com dez participantes;
 - Realização da exposição/concurso de Relógios de Sol, com sete participantes.

- Mostra do Ensino Superior, Secundário e Profissional (5 a 8 de Maio, Fórum Municipal Romeu Correia, Oficina da Cultura e Praça da Liberdade):
 - Iniciativa promovida e organizada em articulação com as Instituições de Ensino Superior, Escolas Secundárias e Escolas Profissionais do Concelho de Almada sob o tema central “A Biodiversidade”;
 - Realização e dinamização de *ateliers* e divulgação da oferta educativa de cada Escola do Ensino Superior, Secundário e Profissional;

- Realização de exposição conjunta das Escolas participantes visitada por 2.350 pessoas (Fórum Municipal Romeu Correia);
- Instituições de Ensino Superior Participantes:
 - Escola Naval;
 - Escola Superior de Saúde Egas Moniz;
 - Faculdade de Ciências e Tecnologia da Universidade Nova de Lisboa;
 - Instituto Piaget;
 - Instituto Superior de Ciências da Saúde Egas Moniz;
 - Universidade Sénior de Almada;
- Escolas Secundárias Participantes:
 - Escola Secundária Romeu Correia;
 - Escola Secundária Fernão Mendes Pinto;
 - Escola Secundária do Monte de Caparica;
 - Escola Secundária Anselmo de Andrade;
 - Escola Secundária António Gedeão;
 - Escola Secundária Cacilhas-Tejo;
 - Escola Secundária Daniel Sampaio;
 - Escola Secundária Emídio Navarro;
 - Escola Secundária Ruy Luís Gomes;
- Escolas Profissionais Participantes:
 - Escola Profissional de Almada;
 - Escola Profissional de Educação para o Desenvolvimento.
- Foi assegurada a Homenagem ao Professor Aposentado em colaboração com a Associação dos Professores do Concelho de Almada, distinguindo 42 docentes do Concelho (26 de Maio).
- Recepção à Comunidade Educativa (20 de Setembro a 27 de Novembro):
 - Realização da Recepção Oficial dos Professores e Instituições Educativas na Escola Básica do 1º Ciclo/Jardim de Infância Feliciano Oleiro (7 de Outubro);
 - Inauguração de duas novas bibliotecas escolares.
- Foi assegurada a participação nos Conselhos Gerais de Escolas/Agrupamentos de Escolas:
 - Escola Secundária Cacilhas-Tejo;
 - Escola Secundária António Gedeão;
 - Agrupamento de Escolas do Monte da Caparica;
 - Agrupamento de Escolas Elias Garcia;
 - Agrupamento de Escolas Comandante Conceição e Silva;
 - Agrupamento de Escolas Miradouro de Alfazina.
- Rede Cidades Educadoras:
 - Foi assegurada a participação na Rede Portuguesa das Cidades Educadoras;
 - Foi assegurada a participação no XI Congresso da Associação Internacional das Cidades Educadoras subordinado à temática “Desporto, Políticas Públicas e

- Cidadanias. Desafios de uma Cidade Educadora” (Guadalajara, México, 22 a 24 de Abril):
- O Congresso visou gerar conhecimento sobre o desporto e sua relação com a convivência democrática, a educabilidade, a sociabilidade, a saúde pública, o bem-estar, o desenvolvimento humano;
 - Foram apresentadas seis experiências de Almada:
 - “Almada, a cidade do desporto e do lazer. Intervir em espaço urbano na óptica do desenvolvimento sustentável e humano”;
 - “Almada, Mexe Comigo: Uma estratégia municipal para a diferenciação positiva e a inclusão”;
 - “Escolinhas de Desporto – uma estratégia municipal para a diferenciação positiva e a inclusão das crianças almadenses”;
 - “*Special Ludus*. Uma estratégia municipal para a diferenciação positiva e a inclusão das pessoas com deficiência”;
 - “Programa Peso Jovem – Almada no combate à obesidade infanto-juvenil”;
 - “Avaliação e Controlo da Aptidão Física nos Serviços Desportivos Municipais de Almada”.
- Outras actividades:
 - Celebração de protocolos de colaboração:
 - Pensarte – Associação de Educação e Criação Artística, visando a oferta profissional nas áreas artísticas na Escola Secundária com 2º e 3º Ciclos Anselmo de Andrade;
 - Centro de Formação de Escolas do Concelho de Almada, visando desenvolver o projecto Língua, Cultura e Cidadania – ALRep que tem por objectivo proporcionar a aquisição de competências no domínio da língua e cultura portuguesas, qualificando e integrando a comunidade “multicultural” de Almada;
 - Participação no Encontro de Reflexão “Cooperação Intermunicipal Portugal – Cabo Verde”;
 - Participação na parceria para a criação do Centro Unesco – Ciência, Arte e Engenho no âmbito do protocolo com a Escola Secundária Emídio Navarro e o Centro Nacional da UNESCO;
 - Apoio ao II Congresso da Língua Portuguesa para debate das dimensões da promoção e difusão da Língua Portuguesa e das culturas da Lusofonia, promovido pelo Instituto Piaget através do seu Centro Internacional de Investigação e Reflexão Transdisciplinar (26 e 27 de Novembro).
 - Foi assegurada a participação nos Conselhos Gerais de Escolas/Agrupamentos de Escolas:
 - Escola Secundária Daniel Sampaio;
 - Agrupamento de Escolas da Trafaria;
 - Agrupamento de Escolas de Vale Rosal;
 - Agrupamento de Escolas da Costa da Caparica;
 - Agrupamento de Escolas Elias Garcia.

Divisão de Equipamentos e Recursos Educativos

- Foi assegurado o acompanhamento de empreitadas de obras para beneficiação/ampliação do Parque Escolar:
 - Concursos para construção de quatro novos jardins de infância da rede pública num total de 13 salas de actividades:
 - Escola Básica do 1º Ciclo do Laranjeiro nº 2;
 - Escola Básica do 1º Ciclo do Laranjeiro nº 2;
 - Escola Básica do 1º Ciclo do Feijó nº 1;
 - Escola Básica do 1º Ciclo Cata-ventos de Paz (Cacilhas);
 - Empreitada de ampliação da Escola Básica do 1º Ciclo Louro Artur (Charneca de Caparica):
 - Instalação de quatro novas salas de aula para o 1º Ciclo do Ensino Básico;
 - Entrada em funcionamento de novas unidades de ensino especial (ensino estruturado e multideficiência):
 - Escola Básica Integrada de Vale Rosal (Charneca de Caparica);
 - Escola Básica do 1º Ciclo/Jardim de Infância Feliciano Oleiro (Almada);
 - Escola Básica do 1º Ciclo/Jardim de Infância Rogério Ribeiro (Pragal);
 - Reparação de coberturas em oito escolas do Concelho (elaboração do caderno de encargos);
 - Pinturas exteriores/interiores:
 - Escola Básica do 1º Ciclo de Almada;
 - Escola Básica do 1º Ciclo/Jardim de Infância do Monte de Caparica nº 2;
 - Escola Básica do 1º Ciclo do Monte de Caparica;
 - Escola Básica do 1º Ciclo da Cova da Piedade nº 1;
 - Escola Básica do 1º Ciclo da Cova da Piedade nº 3 (projecto);
 - Escola Básica do 1º Ciclo/Jardim de Infância do Laranjeiro nº 2 (projecto);
 - Escola Básica do 1º Ciclo/Jardim de Infância do Laranjeiro nº 3 (projecto);
 - Reparação e substituição de vídeos porteiros:
 - Escola Básica do 1º Ciclo de Marco Cabaço;
 - Escola Básica do 1º Ciclo de Almada;
 - Escola Básica do 1º Ciclo/Jardim de Infância de Vila Nova de Caparica;
 - Remodelação de instalações sanitárias:
 - Escola Básica do 1º Ciclo de Marco Cabaço;
 - Escola Básica do 1º Ciclo/Jardim de Infância do Laranjeiro nº 1 (elaboração do caderno de encargos);
 - Escola Básica do 1º Ciclo/Jardim de Infância de Vale Figueira nº 1;
 - Reparação/substituição de estores:
 - Escola Básica do 1º Ciclo da Cova da Piedade nº 1;
 - Escola Básica do 1º Ciclo/Jardim de Infância da Cova da Piedade;
 - Escola Básica do 1º Ciclo/Jardim de Infância Maria Rosa Colaço (Feijó);
 - Escola Básica do 1º Ciclo do Feijó nº 2;
 - Substituição vedações:
 - Escola Básica do 1º Ciclo/Jardim de Infância da Costa da Caparica;
 - Jardim de Infância de Vale Rosal (Charneca de Caparica);
 - Substituição de fechaduras, trincos e afinação de caixilharias:

- Escola Básica do 1º Ciclo/Jardim de Infância José Cardoso Pires (Costa da Caparica);
- Escola Básica do 1º Ciclo/Jardim de Infância Cata-ventos de Paz (Cacilhas);
- Escola Básica do 1º Ciclo/Jardim de Infância de Vale Flores (Feijó);
- Colocação de fitas antiderrapantes em escadas:
 - Escola Básica do 1º Ciclo de Vale Figueira nº 2;
 - Escola Básica do 1º Ciclo/Jardim de Infância da Sobreda;
 - Escola Básica do 1º Ciclo/Jardim de Infância Cata-ventos de Paz;
 - Escola Básica do 1º Ciclo/Jardim de Infância da Cova da Piedade, nº 3;
- Substituição de telheiros:
 - Escola Básica do 1º Ciclo de Marco Cabaço (Charneca de Caparica);
- Programa de apetrechamento do parque escolar:
 - Fornecimento de mobiliário escolar a 21 estabelecimentos de ensino;
 - Colocação de mastros de bandeiras em seis estabelecimentos de ensino;
 - Fornecimento de mobiliário e equipamento electroindustrial para cozinhas e refeitórios escolares;
 - Fornecimento de equipamentos multifunções (impressoras, fotocopiadoras e fax) a oito estabelecimentos de ensino;
 - Instalação de central telefónica na Escola Básica do 1º Ciclo/Jardim de Infância do Laranjeiro, nº 3;
 - Beneficiação global do refeitório da Escola Básica do 1º Ciclo do Feijó nº 1;
 - Fornecimento de mantas ignífugas a todos os refeitórios escolares.
- Bibliotecas Escolares:
 - Foi assegurada a apresentação de candidatura de cinco novas bibliotecas escolares à Rede de Bibliotecas Escolares:
 - Escola Básica do 1º Ciclo/Jardim de Infância José Cardoso Pires (Costa da Caparica);
 - Escola Básica do 1º Ciclo/Jardim de Infância Miquelina Pombo (Vale Figueira, Sobreda);
 - Escola Básica do 1º Ciclo/Jardim de Infância Rogério Ribeiro (Pragal);
 - Escola Básica do 1º Ciclo da Cova da Piedade nº 3;
 - Escola Básica do 1º Ciclo/Jardim de Infância do Alfeite.
- Foi assegurada a participação nos Conselhos Gerais de Escola/Agrupamento de Escolas:
 - Escola Secundária do Monte de Caparica;
 - Agrupamento de Escolas Vale Rosal;
 - Agrupamento de Escolas Comandante Conceição e Silva;
 - Escola Secundária Romeu Correia;
 - Escola Secundária Fernão Mendes Pinto;
 - Agrupamento de Escolas da Alembrança;
 - Agrupamento de Escolas Anselmo Andrade.

Divisão de Juventude

- Foi assegurada a emissão e difusão do Cartão “Almada Jovem”, tendo sido emitidos 149 cartões.
- Foi assegurado o funcionamento regular do Núcleo de Formação da Escola Superior de Hotelaria e Turismo do Estoril (ESHTE) no âmbito do Plano Estratégico de Valorização e Desenvolvimento do Turismo (Centro Cultural Juvenil de Santo Amaro):
 - Curso de Especialização Tecnológica de Recepção e Alojamento Hoteleiro (2ª Edição), frequentado por 27 formandos;
 - Curso de Especialização Tecnológica de Turismo de Natureza, frequentado por 17 formandos;
 - Realização de sessão de divulgação “Estudar Turismo/Hotelaria em Almada”, integrada na Recepção à Comunidade Educativa, envolvendo 65 participantes;
 - Organização das candidaturas e inscrições para a 3ª edição do Curso de Técnico de Recepção e Alojamento Hoteleiro (iniciado em 2 de Novembro);
 - Apoio à realização de visitas de estudo do 2º Curso de Especialização Tecnológica de Recepção e Alojamento Hoteleiro (Hotel Marriott Praia Del Rey, Óbidos e Hotéis Villa Itália e Penha Longa, Cascais e Sintra).
- Plano de formação:
 - Composição Coreográfica, orientada pelo Ninho de Víboras (Ponto de Encontro):
 - Realização de 28 sessões, culminando na apresentação da peça de teatro “Vende-se País Solarengo com vista para o Mar”, integrada na programação da 14ª Mostra de Teatro de Almada;
 - Plano Form´Arte (Ponto de Encontro e Centro Cultural Juvenil de Santo Amaro):
 - Formação em Serigrafia Nível 0;
 - *Workshop* de Espuma;
 - *Atelier* de Escrita Criativa;
 - *Workshop* de DJ.
- Programação das Casas Municipais da Juventude:
 - Ponto de Encontro:
 - Foi assegurada a realização de espectáculos de dança, música, teatro, cinema e outras artes performativas ao longo de todo o ano;
 - Registo de 3.794 horas de ocupação de espaços em actividades regulares de ensaios e actividades culturais e recreativas:
 - Balé Brasil;
 - Dance QB;
 - Sport Almada e Figueirinhas;
 - Teatro ABC.Pi;
 - Grupo Gestos – Dança Contemporânea;
 - Ângela Ribeiro;
 - Arranca Telhados;
 - Almadan;

- *Fili Ningrantium Infernalium*;
- *Namek*;
- Assim Ser – Associação Cultural Brasília Portugal;
- Cláudia Dias;
- Associação A Menina dos Meus Olhos;
- Ninho de Víboras;
- Rúben Gonçalves/Dance QB;
- Associação Cultural Mundo do Espectáculo – Cena Múltipla;
- Associação Cultural Mundo do Espectáculo – Teatro de Areia;
- Ana Gouveia;
- Grupo de Teatro O Grito;
- Produções Acidentais;
- Hugo Gorjal (Capoeira);
- Grupo Jovens Poetas Vadios;
- Susana Gaspar;
- Oficina artística *Native Craft*;
- Realização do Fórum de Participação Pública relativa ao Plano de Pormenor de Cacilhas;
- Realização de quatro acções pela Conversas de Rua Associação (Maio);
- Realização da actividade multidisciplinar “Histórias para Contar” (Centro Social e Paroquial de Cristo Rei, Maio);
- Realização do Concerto – “*DidgenBass*” (Coro Polifónico de Almada, Maio);
- Realização do Desfile Final de Curso de Modelo pela *Max Model* (Maio);
- Realização do espectáculo de dança “Dance Q.B – Festa Final” (Grupo Dance Q.B., Julho);
- Realização do espectáculo de dança “Planalto” (Associação A Menina dos meus Olhos, Julho);
- Realização de quatro sessões de cinema promovidas pela Conversas de Rua – Associação (Julho);
- Realização do *workshop* “Pés no Rio, Papagaios no Céu” (ACASO – Associação Cultural e Artística de uma Sociedade Original, Setembro);
- Realização de Concertos (Setembro/Outubro):
 - “DaniG e Loreta” (Setembro);
 - “*JalMadan Sound System*” (Setembro);
 - “*Grafanil e D-Flow*” (Setembro);
 - “João e a Sombra” (Outubro);
 - MAC “Missão a Cumprir” (Outubro);
- Realização de *workshops*:
 - Bateria e Percussão (Escola de Música Quebra Notas, Outubro);
 - Guitarra (Escola de Música Quebra Notas, Outubro);
 - Técnica Vocal e Expressão Corporal (Escola de Música Quebra Notas, Outubro);
- Centro Cultural Juvenil de Santo Amaro:
 - Foi assegurada a realização de espectáculos de dança, música, teatro, cinema e outras artes performativas ao longo de todo o ano;

- Registo de 1.104 horas de ocupação de espaços em actividades regulares de ensaios e actividades culturais e recreativas:
 - Grupo [Re]Usa;
 - *Step Mental*;
 - Teatro e Teatro;
 - Grito;
 - Dance QB;
 - Gestos;
 - Escola Secundária Fernão Mendes Pinto;
 - Associação de Imigrantes do Concelho de Almada (AICA);
 - Associação de Solidariedade e Desenvolvimento do Laranjeiro;
 - *BangBalan*;
 - *New Born Chaos*;
 - *Pestox*;
 - *Tsunamiz*;
 - *Antigravity*;
 - Criolas de CV – Hélia Mendonça;
 - *Step Mental* – Bill Andrade;
 - Miguel Gromicho;
 - L.A. Mono;
 - *Press Play*.
- Quinzena da Juventude:
 - Programa promovido pela Câmara Municipal de Almada e 31 outras entidades:
 - Associações Juvenis e Culturais Locais – 19;
 - Escolas Secundárias – três;
 - Grupos Informais de Jovens – nove;
 - Realização de 38 actividades com grande diversidade temática:
 - Projectos na área do Teatro – seis;
 - Exposições e Arte Urbana – três;
 - Música – quatro;
 - Multimédia e Audiovisual – dois;
 - Desporto e Ar Livre – quatro;
 - Dança – seis;
 - Área Multidisciplinar – oito;
 - *Workshops* e Formação – quatro;
 - As actividades foram realizadas em diversos espaços do Concelho:
 - Ponto de Encontro (nove iniciativas);
 - Centro Cultural Juvenil de Sto Amaro (12 iniciativas);
 - Fórum Municipal Romeu Correia (seis actividades);
 - Oficina da Cultura (uma iniciativa);
 - Biblioteca José Saramago (uma iniciativa);
 - Foram igualmente realizadas actividades ao ar livre:
 - Jardim do Castelo;
 - Jardim Dr. Alberto Araújo;
 - Largo Gabriel Pedro;

- Parque Urbano Júlio Ferraz;
 - Parque Aventura da Charneca de Caparica;
 - Escola Secundária Cacilhas-Tejo;
 - Faculdade de Ciências e Tecnologia – Residência de Estudantes;
 - Clube Recreativo União Raposense;
 - Junta de Freguesia da Charneca de Caparica;
 - Realização do espectáculo de abertura “VALE”, de Madalena Victorino (produção ARTEMREDE).
- 10ª Edição da Festa Amarela (Centro Cultural Juvenil de Santo Amaro, 19 de Junho):
 - Foi assegurada a organização envolvendo 25 parceiros:
 - Associações Recreativas e Culturais:
 - Alma Alentejana;
 - Coral Canto Novo;
 - Associação de Matraquilhos do Distrito de Setúbal;
 - Associação de Reformados Pensionistas Idosos do Laranjeiro e Feijó;
 - Associação de Solidariedade e Desenvolvimento do Laranjeiro;
 - Associação de Imigrantes do Concelho de Almada;
 - Associação de Pára-quedaistas de Almada e Seixal;
 - ASSIM SER – Associação Intercultural Brasileira de Portugal/Grupo Balé Brasil;
 - Associação de Artesanato da Margem Sul;
 - Associações Juvenis:
 - Associação de Escoteiros de Portugal/Grupo 173 da Charneca de Caparica;
 - *Khapaz* – Associação Juvenil;
 - *Lifeshaker*;
 - Escolas:
 - Escola Secundária Daniel Sampaio;
 - Escola Superior de Hotelaria e Turismo do Estoril;
 - Escola Secundária Fernão Mendes Pinto/Projecto Socorro;
 - Escola Básica do 1º Ciclo/Jardim de Infância do Monte de Caparica/Projecto *Stucata*;
 - Grupos Informais de Jovens:
 - *BangBalan*;
 - *Dance QB*;
 - Meninas Ciganas;
 - [Re]Usa);
 - Entidades Religiosas:
 - Igreja Baptista do Miratejo;
 - Forças de Segurança:
 - Polícia de Segurança Pública – Policiamento de Proximidade;
 - Corporações de Bombeiros:
 - Bombeiros Voluntários de Cacilhas;
 - Instituições Particulares de Solidariedade Social:
 - Santa Casa Misericórdia Almada – Projecto Geração Cool;

- Organizações Não Governamentais:
 - Amnistia Internacional Portugal;
- Foi assegurada a realização de 37 iniciativas:
 - Actividades de Desporto & Aventura:
 - *Peddy-paper*;
 - Gincana;
 - Jogos tradicionais;
 - Triatlo amarelo;
 - *Slide*;
 - Parede de escalada;
 - Insufláveis;
 - Animações de Rua:
 - Percussão e danças africanas;
 - Arte do balão;
 - Pinturas faciais e pulseiras;
 - T-shirts;
 - Pintura ao vivo;
 - *Workshops*:
 - Artes plásticas e reutilização;
 - *Origami*;
 - Fotografia digital;
 - Macramé;
 - Debate/tertúlia “Violência no Namoro”;
 - Bancas do Mundo:
 - Mostra de artesanato e cultura e divulgação de associações;
 - Iniciativas de Artes e Espectáculos (15 – música, canto, dança e teatro);
 - Exposições (4 – artes plásticas, fotografia e design).
- Foi assegurado apoio a associações juvenis e associações de estudantes:
 - Associação de Estudante da Faculdade de Ciências e Tecnologia;
 - Núcleo de Estudantes Africanos da Associação de Estudante da Faculdade de Ciências e Tecnologia;
 - Novo Núcleo de Teatro da Associação de Estudante da Faculdade de Ciências e Tecnologia;
 - Associação de Estudantes do Instituto Superior de Ciências da Saúde Egas Moniz;
 - *In Spiritus Tuna*;
 - JURE – Jovens Unidos Rumo à Esperança;
 - *Lifeshaker*;
 - Associação de Escoteiros de Portugal/Grupo 173 da Charneca de Caparica;
 - Conselho Nacional de Escutas/Agrupamento 467;
 - Conselho Nacional da Juventude;
 - ACASO;
 - Associação de Skate de Almada e Gandaia Bizness;
 - IMARGEM – Associação de Artistas Plásticos de Almada;
 - Núcleo de Almada do Partido Pelos Animais;
 - Juventude Adventista;

- Comité Nacional Preparatório do 17º Festival Mundial da Juventude;
 - Geração Cool – Programa “Escolhas” da Santa Casa da Misericórdia de Almada/Seixal;
 - Associação de Estudantes da Escola Secundária António Gedeão;
 - Corpo Nacional de Escutas/CNE – Agrupamento 1320 Vale Figueira;
 - Associação de Estudantes Escola Superior de Educação Jean Piaget;
 - Associação Juvenil Grupo *Local Best* Almada;
 - Antunia – Tuna da Faculdade de Ciências e Tecnologia.
- Foi assegurada a participação nos Conselhos Gerais da Escola/Agrupamentos de Escolas:
 - Escola Secundária Francisco Simões.

Departamento de Cultura
Divisão de Equipamentos Culturais

- Actividade dos Equipamentos Culturais:
 - Realização de 26 visitas guiadas;
 - Realização do programa de ocupação de jovens durante as pausas lectivas “Oficinas de Primavera no Solar” (Solar dos Zagallos);
 - Realização de *ateliers* de gastronomia para pais e filhos.

Divisão de Museus e Património Cultural

- Plano de Acção Cultural:
 - Foi assegurado o acompanhamento de projectos educativos nas temáticas:
 - Cidadania;
 - Preservação das memórias e identidades;
 - Conhecimento e salvaguarda do património;
 - Foi assegurada a divulgação e promoção dos Museus Municipais enquanto recursos educativos de excelência.
- Foi assegurada a participação nos Conselhos de Escola/Agrupamentos de Escolas:
 - Agrupamento de Escolas da Trafaria;
 - Agrupamento de Escolas da Charneca de Caparica;
 - Escola Secundária Anselmo de Andrade;
 - Escola Secundária Cacilhas-Tejo;
 - Escola Básica dos 2º e 3º Ciclos D. António da Costa;
 - Escola Básica do 1º Ciclo de Vale Rosal.

Divisão de História Local e Arquivo Histórico

- Foi assegurado o funcionamento regular do serviço educativo:
 - Organização de exposições documentais (fixas e itinerantes);
 - Realização de visitas guiadas;
 - Realização de palestras temáticas;
 - Oferta de publicações de história local às escolas e associações.

- Exposições e palestras realizadas:
 - “A Implantação da República”, exposição itinerante pelas Escolas do Concelho:
 - Escola Secundária Cacilhas-Tejo;
 - Escola Secundária Francisco Simões;
 - Escola Secundária Anselmo de Andrade;
 - Escola Básica dos 2º e 3º Ciclos da Trafaria;
 - Escola Secundária do Monte de Caparica;
 - Escola Secundária da Costa da Caparica;
 - “A Implantação da República em Almada”, palestra proferidas nas escolas:
 - Escola Secundária Cacilhas;
 - Escola Secundária Daniel Sampaio;
 - Escola Secundária Anselmo de Andrade;
 - Escola Básica dos 2º e 3º Ciclos da Costa da Caparica;
 - Escola Secundária Fernão Mendes Pinto;
 - Escola Secundária Cacilhas-Tejo;
 - Escola Secundária Francisco Simões;
 - Escola Básica do 1º Ciclo Conde de Ferreira;
 - Escola Básica dos 2º e 3º Ciclos D. António da Costa;
 - Escola Profissional de Almada;
 - Escola Básica do 1º Ciclo/Jardim de Infância Feliciano Oleiro.

- Foi assegurada a realização de visitas organizadas e guiadas para estudantes e professores:
 - Almada, Cacilhas e Ginjal (14 de Abril, 12 e 26 de Maio, 19 de Junho, 13 de Outubro, 18 de Novembro);
 - Cova da Piedade (1 de Novembro);
 - Concelho (12 de Junho).

- Foi assegurada a participação nos Conselhos de Escola/Agrupamentos de Escolas:
 - Escola dos 2º e 3º Ciclos D. António da Costa;
 - Escola Secundária Anselmo de Andrade.

Divisão de Bibliotecas

- Bibliotecas Escolares:
 - Foi assegurada a entrada em funcionamento de novas bibliotecas escolares integradas na Rede Municipal de Bibliotecas Escolares:
 - Escola Básica do 1º Ciclo/Jardim de Infância Miquelina Pombo (Trafaria);

- Escola Básica do 1º Ciclo/Jardim de Infância José Cardoso Pires (Costa da Caparica);
- Foi assegurado apoio técnico e documental à Rede de Bibliotecas Escolares do Concelho de Almada:
 - Realização de 41 intervenções no âmbito do Serviço de Apoio às Bibliotecas Escolares.
- Foi assegurada a continuidade do programa de divulgação/formação na utilização das Tecnologias de Informação e Comunicação (*office*, acesso, pesquisa e consulta de conteúdos digitais e utilização de correio electrónico) dirigido a adultos com mais de 50 anos de idade:
 - Realização de 36 acções;
 - Participação de 216 munícipes.
- Foi assegurada a realização de 237 sessões de actividades de promoção do livro e da leitura (horas do conto, oficinas, actividades para famílias, visitas guiadas, encontros com escritores, oficinas de leitura), envolvendo a participação de 5.022 crianças e 742 adultos.

Divisão de Acção Sócio-Cultural

- Plano de Acção Cultural:
 - Análise dos projectos apresentados pelas Instituições Particulares de Solidariedade Social no âmbito socioeducativo;
 - Realização de reuniões temáticas por área de projecto: Ambiente, Património, Cidadania, Leitura e Escrita;
 - Foi assegurado apoio financeiro ao desenvolvimento de nove projectos de âmbito socioeducativo.
- Foi assegurada a participação na redacção e edição do Jornal “Escola em Festa”.
- Festa Verde:
 - Foi assegurada a participação de 2.411 crianças de 22 Instituições Particulares de Solidariedade Social;
 - Actividades desenvolvidas:
 - Concursos (4);
 - Tendas de vendas de produtos (45);
 - Animação;
 - *Ateliers*.
- Foi assegurada a representação municipal nos Conselhos Gerais das Escolas/Agrupamentos de Escolas.

- Recepção à Comunidade Educativa:
 - Foi assegurada a dinamização da participação das Instituições Particulares de Solidariedade Social nas actividades do Programa da Recepção à Comunidade Educativa.
- Foi assegurada a realização de três “Fim de Semana Diferente” envolvendo a participação de 146 jovens portadores de deficiências (Pousada de Juventude, Costa da Caparica).

Centro de Informação e Apoio ao Consumidor

- Foi assegurada a divulgação de documentação relativa à promoção dos direitos dos consumidores e defesa dos interesses económicos dos cidadãos em geral.

Direcção Municipal de Obras e Valorização Urbana
Departamento de Obras Municipais
Divisão de Projectos

- Execução de Projectos:
 - Parque Infantil (Estrada Nacional 377-1, Trafaria);
 - Escola Básica do Monte de Caparica nº 1 (pinturas exteriores);
 - Escola Básica do Monte de Caparica nº 2 (pinturas interiores e exteriores);
 - Escola Básica do Laranjeiro nº 2 (reformulação das instalações eléctricas, segurança e telefones e espaços exteriores);
 - Escola Básica do Laranjeiro nº 3 (reformulação das instalações eléctricas, segurança e telefones e espaços exteriores);
 - Edifício dos Escuteiros – Agrupamento 467 da Charneca de Caparica (projecto de infra-estruturas);
 - Escola Básica do 1º Ciclo/Jardim de Infância na Quinta de Santa Teresa (Charneca de Caparica).

Divisão de Obras

- Obras (concluídas e em execução):
 - Ampliação da Escola Básica do 1º Ciclo Louro Artur (Charneca de Caparica);
 - Jardim de Infância na Escola Básica do 1º Ciclo do Laranjeiro nº 2;
 - Jardim de Infância na Escola Básica do 1º Ciclo do Laranjeiro nº 3;
 - Jardim de Infância na Escola Básica do 1º Ciclo do Feijó nº 1;
 - Jardim de Infância na Escola Básica do 1º Ciclo Cata-ventos de Paz (Cacilhas);
 - Pinturas Exteriores da Escola Básica do 1º Ciclo do Monte de Caparica;
 - Pinturas Exteriores e Interiores da Escola Básica do 1º Ciclo/Jardim de Infância do Monte de Caparica nº 2.

Departamento de Trânsito, Rede Viária e Manutenção
Divisão de Trânsito e Segurança Rodoviária

- Foi assegurado o acompanhamento do projecto da nova Escola Básica do 1º Ciclo/Jardim de Infância na Charneca de Caparica no que respeita às questões de trânsito e segurança de circulação associadas.

Divisão de Manutenção e Logística

- Foi assegurada a realização de 403 intervenções de manutenção e conservação no Parque Escolar do 1º Ciclo do Ensino Básico.
- Foram assegurados apoios a diversas iniciativas integradas no Plano de Acção Cultural, à Mostra do Ensino Superior e à exposição itinerante em escolas do Concelho.
- Foram assegurados apoios logísticos a diferentes iniciativas de intervenção cívica e criativa de jovens.

Direcção Municipal de Planeamento e Administração do Território
Departamento de Planeamento Urbanístico
Divisão de Estudos e Planeamento

- Carta Educativa:
 - Foi assegurado apoio ao sistema de transporte escolar dos alunos carenciados (medição das distâncias casa/escola através dos percursos dos transportes públicos);
 - Definição e elaboração da Carta de Unidades Especiais de Educação;
 - Redelimitação dos novos agrupamentos de escola.

Centro de Arte Contemporânea e Galeria Municipal de Arte de Almada

- Casa da Cerca:
 - Visitas guiadas a exposições e *ateliers* de expressão plástica:
 - “José D. Santa-Rita Arquitecto. Obra – Marcas e Identidade(s) de um Percurso”:
 - Realização de visita guiada envolvendo 48 participantes;
 - “Suspende o Ar”, de Cristina Ataíde:
 - Realização de sete visitas guiadas envolvendo 307 participantes;
 - Realização de 15 *ateliers* de expressão plástica envolvendo 410 participantes;
 - “Sessão de Hipnotismo – Simples métodos que o principiante deve seguir”:
 - Realização de visita guiada envolvendo 44 participantes;
 - Realização de *atelier* de expressão plástica envolvendo 45 participantes;

- “Processo e Transfiguração” (colectiva):
 - Realização de visita guiada envolvendo 18 participantes;
 - Realização de cinco *ateliers* de expressão plástica envolvendo 135 participantes;
- “Novos Sonhos a Preto e Branco”, de Malangatana:
 - Realização de duas visitas guiadas envolvendo 62 participantes;
 - Realização de três *ateliers* de expressão plástica envolvendo 82 participantes;
- Realização de um total de 38 iniciativas (visitas guiadas e ateliers) envolvendo 1.151 participantes;
- Jardim Botânico “O Chão das Artes”:
 - Realização de um total de seis iniciativas (visitas guiadas e ateliers) envolvendo 250 participantes.
- Galeria Municipal de Arte de Almada:
 - Visitas de grupos às exposições:
 - “Imargem 2009”:
 - Realização de duas visitas envolvendo 59 participantes;
 - “Matilde Marçal – pintura, poética, intimidade”:
 - Realização de uma visita envolvendo 20 participantes;
 - “Isidoro Augusto – o meu bairro”:
 - Realização de duas visitas envolvendo 52 participantes;
 - “X Aniversário ImaginArte Almada”:
 - Realização de sete visitas envolvendo 124 participantes;
 - Realização de um total de 12 iniciativas (visitas de grupos) envolvendo 255 participantes.
- Outras actividades educativas:
 - “Férias da Páscoa na Casa da Cerca” para público infanto-juvenil, envolvendo 15 participantes (20, 21 e 22 de Março);
 - Programa “Ver, Fazer e Sentir – Herbário Criativo II” envolvendo 15 participantes (Férias Jovens em Almada, 5 a 16 de Julho);
 - “Férias de Natal na Casa da Cerca” envolvendo 16 participantes (20, 21 e 22 de Dezembro);
 - “Atelier de Desenho na Casa da Cerca” para público juvenil e adulto envolvendo 26 participantes (10 de Abril a 12 de Junho);
 - Oficina de artes plásticas e fotografia no âmbito da celebração do Ano Europeu Contra a Pobreza e a Exclusão Social:
 - Realização de cinco sessões de exploração da exposição “Suspende o Ar”, de Cristina Ataíde (trabalho desenvolvido com a Escola Básica dos 2º e 3º Ciclos da Costa da Caparica envolvendo 10 participantes).

Direcção Municipal de Administração Geral
Departamento de Administração e Finanças
Divisão de Aprovisionamento

- Lançamento de Concursos:
 - Concurso Limitado por Prévia Qualificação para aquisição de uma solução electrónica de gestão da acção social escolar e fornecimento de refeições;
 - Concurso Público para aquisição de mobiliário escolar;
 - Concurso Limitado por Prévia Qualificação para aquisição de uma solução electrónica de gestão da acção social escolar e fornecimento de refeições.

Divisão Jurídica

- Celebração de contratos de aquisição de bens e serviços:
 - Aquisição de Projectores Robotizados;
 - Serviços de confecção e distribuição de refeições em estabelecimentos escolares do 1º Ciclo do Ensino Básico e Pré-escolares;
 - Serviços de Fiscalização, Controlo, Planeamento e Coordenação de Segurança, Higiene e Saúde no Trabalho da empreitada de "Ampliação da Escola Básica e Jardim de Infância da Charneca de Caparica;
 - Serviços para a realização de campos de férias residenciais (campo de férias de Paialvo e campo de férias Cadaval);
 - Serviços de Fiscalização, Controlo, Planeamento e Coordenação de Segurança, Higiene e Saúde no Trabalho das Empreitadas:
 - Construção do Jardim de Infância da Escola Básica do 1º Ciclo/Jardim de Infância de Cacilhas nº 1;
 - Construção do Jardim de Infância da Escola Básica do 1º Ciclo/Jardim de Infância do Feijó nº 1;
 - Reabilitação de Espaços Exteriores do Bairro Amarelo;
 - Construção do Jardim de Infância da Escola Básica do 1º Ciclo/Jardim de Infância do Laranjeiro nº 2;
 - Construção do Jardim de Infância da Escola Básica do 1º Ciclo/Jardim de Infância do Laranjeiro nº 3;
 - Ampliação da Escola Básica e Jardim de Infância da Charneca de Caparica;
 - Elaboração do Projecto para o Centro Comunitário Casa da Moldávia no Monte de Caparica.
- Celebração de contratos de empreitada:
 - Obras de reparação das instalações sanitárias da Escola Básica do 1º Ciclo de Marco Cabaço (Charneca de Caparica);
 - Obras de recuperação das instalações sanitárias da Escola Básica do 1º Ciclo de Vale Figueira nº 2 (Sobreda);
 - Obras de remodelação da cozinha, instalações sanitárias e despensa da Escola Básica do 1º Ciclo/Jardim de Infância da Trafaria;

- Obras de ampliação da Escola Básica do 1º Ciclo/Jardim de Infância da Charneca de Caparica;
- Obras de remodelação dos Telheiros da Escola Básica do 1º Ciclo de Marco Cabaço (Charneca de Caparica);
- Obras de beneficiação na Escola Básica do 1º Ciclo do Monte de Caparica nº 1 e Escola Básica do 1º Ciclo de Almada nº 1;
- Estabilização de taludes na envolvente à Escola Básica do 1º Ciclo do Alto do Índio e Viveiro Municipal (Sobreda);
- Obras de manutenção e reparação das instalações sanitárias da Escola Básica do 1º Ciclo/Jardim de Infância do Monte de Caparica nº 2, Escola Básica do 1º Ciclo de Marco Cabaço (Charneca de Caparica) e Escola Básica do 1º Ciclo/Jardim de Infância do Laranjeiro;
- Construção do Jardim de Infância da Escola Básica do 1º Ciclo Cata-ventos de Paz (Cacilhas);
- Construção do Jardim de Infância da Escola Básica do 1º Ciclo do Feijó;
- Construção do Jardim de Infância da Escola Básica do 1º Ciclo do Laranjeiro nº 2;
- Construção do Jardim de Infância da Escola Básica do 1º Ciclo do Laranjeiro nº 3;
- Obras de reparação de coberturas em várias escolas do Concelho de Almada.

Direcção de Projecto de Planeamento e Controlo, Estudos Económicos e Estatística

- Foi assegurado o acompanhamento à gestão do Estádio Municipal José Martins Vieira.

Departamento de Estratégia e Gestão Ambiental Sustentável/Agenda Local 21

Divisão de Educação e Sensibilização Ambiental

- Plano de Acção Cultural:
 - Acompanhamento dos projectos das Escolas e Instituições Particulares de Solidariedade Social no domínio do ambiente, mobilidade e energia, num total de 20 projectos.
- Colaboração do projecto “Mundo Vivo – Experimentar a Brincar”:
 - Disponibilização de informação sobre habitats e espécies botânicas;
 - Definição de percurso de natureza;
 - Fornecimento de caderno de campo aos alunos;
 - Realização de visita de estudo à Reserva Botânica da Mata dos Medos.
- Elaboração do artigo “Dia Europeu sem Carros em Almada fez 10 anos! – Semana Europeia da Mobilidade promove novos hábitos de deslocação” para Boletim da Rede Portuguesa de Cidades Educadoras.

- Produção de materiais e divulgação de actividades educativas, formativas e de projectos e acções dirigidas ao público jovem:
 - Quinzena da Juventude;
 - Concurso Jovens Talentos;
 - Mostra Ensino Superior, Secundário e Profissional;
 - XVII Festival Interescolas de Teatro;
 - Homenagem ao Professor Aposentado;
 - Festa Amarela;
 - Desfile Marchas das Escolas;
 - Entrega dos Prémios do Concurso de Ideias “Inovar para potenciar”;
 - Programa Novas Oportunidades – entrega de certificados dos 6º e 9º anos;
 - Recepção à Comunidade Educativa 2010 /2011;
 - Reunião aberta à população sobre intenção de encerramento da Escola Básica de Costas de Cão pelo Ministério da Educação;
 - Inauguração de Bibliotecas Escolares:
 - Escola Básica do 1º Ciclo/Jardim de Infância Miquelina Pombo (Vale Figueira, Sobreda);
 - Escola Básica do 1º Ciclo/Jardim de Infância José Cardoso Pires (Costa da Caparica).
- Concepção e produção de materiais de apoio a actividades educativas em equipamentos municipais:
 - Inauguração da ampliação da Escola Básica do 1º Ciclo/Jardim de Infância Louro Artur (Charneca de Caparica);
 - Festa de Natal das Escolas;
 - Divulgação da comemoração do Ano Internacional da Juventude – Feliz 2011;
 - Mostra Interactiva de Formação, Emprego e Segurança;
 - I Festival *AlmaRock*;
 - Agenda CLIP;
 - Participação no Congresso Internacional das Cidades Educadoras (México).



CULTURA, DESPORTO, SOLIDARIEDADE E SEGURANÇA

Direcção Municipal de Desenvolvimento Social

Departamento de Educação e Juventude

Divisão de Educação

- Carnaval das Escolas e Instituições Educativas (19 de Fevereiro):
 - Foi assegurada a participação da comunidade educativa envolvendo alunos, professores, educadores e outros agentes socioeducativos;
 - Participação de 2.300 crianças e jovens, professores e educadores, pais e encarregados de educação, representando 26 escolas, instituições, jardins de infância e externatos particulares.
- Marchas das Escolas (16 de Junho):
 - Participação de 1.200 marchantes em representação de 16 escolas e Instituições Particulares de Solidariedade Social.
- Festa de Natal das Escolas (13, 14, 15 e 16 de Dezembro):
 - Participação de todos os alunos das Escolas do 1º Ciclo do Ensino Básico e Jardins de Infância da Rede Pública e Instituições Particulares de Solidariedade Social, e ainda duas escolas de educação especial – Externato Zazzo e Cercisa –, envolvendo 8.750 participantes de 45 estabelecimentos de ensino.

Divisão de Juventude

- Foi assegurada a realização de concertos por bandas locais:
 - “Festival *AlmaRock*” 2010;
 - “*Public Pervert*”;
 - “*Ava Inferi*”;
 - “*The Verge*”.
- Realização do espectáculo de teatro “Cenas de Areia” (Associação Cultural O Mundo do Espectáculo – Cena Múltipla).

Departamento de Cultura

Divisão de Equipamentos Culturais

- Oficina de Cultura:
 - Exposições realizadas:
 - Exposição Comemorativa do Aniversário da Associação Amigos da Cidade de Almada;
 - Mostra Colectiva do Concurso de Artes Plásticas de 2009 da Rede de Expositores de Setúbal;

- XVI Exposição Anual – Festa das Artes da SCALA;
- Exposição Wallmada (no âmbito da Quinzena da Juventude);
- Exposição Murais de Abril comemorativa da Revolução de Abril;
- Recolha de imagens de António Paixão Esteves;
- XIV Mostra de Modelismo (organização da Associação de Modelismo de Almada);
- Exposição Pluralidades (organização da IMARGEM – Associação de Artistas Plásticos de Almada);
- Exposição Anual da Associação F4 “Digressões”;
- XIV Exposição Ver de Fazer (organização em parceria com a Escola Secundária Anselmo de Andrade);
- Exposição Comemorativa do Centenário da Revolução Republicana (organizada a partir de uma concepção da Associação de Municípios da Região de Setúbal);
- IV Mostra de Filatelia e Coleccionismo (organização em parceria com a ARPCA – Associação de Reformados e Pensionistas do Concelho de Almada);
- Exposição Artefacto (organização de três artistas plásticos do Concelho);
- Exposição Anual do Prémio Arte e Criatividade;
- Número total de visitantes registados – 5.293.
- Auditório Fernando Lopes-Graça:
 - Realização da XI Festa do Cinema Francês;
 - Realização de espectáculos no âmbito do Festival Festroia;
 - Sessões realizadas:
 - Cinema – 66 sessões;
 - Teatro – 43 espectáculos;
 - Dança – 18 espectáculos;
 - Música – 19 espectáculos;
 - Música e Dança – três espectáculos;
 - Número total de espectadores registados – 13.384.
- Solar dos Zagallos:
 - Visitantes registados – 4.196;
 - Realização de seis concertos integrados no programa anual de música “Ciclo de Concertos Noites de Primavera”;
 - Realização de exposições:
 - “O Universo”, exposição de joalharia do *atelier* Paula Ventura”;
 - “As bebidas exóticas e as Artes Decorativas”;
 - “Vida e Obra de Eça de Queiroz”;
 - “O Brinquedo ao longo dos tempos”.
- Convento dos Capuchos:
 - Realização do ciclo de concertos 3 Culturas (Judaica, Muçulmana e Cristã);
 - Realização da exposição itinerante sobre a obra de Rafael Calduch “A Margem na Margem”.

Divisão de Museus e Património Cultural

- Foi assegurado o prosseguimento do trabalho ao nível do Arquivo de Imagem e do Arquivo Oral tendo em vista a disponibilização pública de documentos.
- Arqueologia:
 - Elaboração do Caderno de Encargos para Serviços de Arqueologia a integrar em projectos de especialidade no âmbito dos processos incluídos no Programa Polis XXI – Projectos de Regeneração Urbana;
 - Intervenção arqueológica na Capela do Espírito Santo no âmbito da recuperação para futuro Centro de Interpretação de Almada Velha;
 - Acompanhamento do processo do Plano de Pormenor em curso em torno da Estação Arqueológica de Almaraz.
- Inventário/Gestão de Coleções:
 - Prosseguiu o inventário de espólio arqueológico para o acervo museológico;
 - Foi assegurada a conservação, estudo e inventário da Coleção Sociedade Nacional dos Armadores de Bacalhau e do espólio da Lisnave.
- Foi assegurado o restauro da Bandeira e Estandarte do Centro Republicano Capitão Leitão no âmbito das comemorações do Centenário da República Portuguesa.
- Visitantes registados na Rede Museológica Municipal:
 - Museu da Cidade – 3.547;
 - Museu Naval – 1.495;
 - Núcleo Medieval/Moderno 1.458;
 - Visitas guiadas exteriores e serviços de arqueologia – 322;
 - Total – 6.822.
- Realização de Exposições:
 - Longa Duração:
 - “Diversidade de Gentes, Construções e Modos de Vida” (Museu da Cidade, 2.597 visitantes);
 - “Almada e o Tejo” (Museu Naval, 1.495 visitantes);
 - “O Passado como Expressão de Futuro” (Núcleo Medieval/Moderno de Almada Velha, 1.458 visitantes);
 - Temporárias:
 - “Fazer Caminhos” (Museu da Cidade, 385 visitantes);
 - “Gentes de Almada” (integrada em projecto sobre emigração em Almada, Museu da Cidade, 1.974 visitantes);
 - Curta duração (Museu da Cidade, sala polivalente, 230 visitantes):
 - “Moldávia, o país em que nasci” (exposição de fotografia, sala polivalente do Museu da Cidade, em parceria com a Liga das Mulheres Moldavas Secção de Almada);

- “Ginjal: Paisagens, gentes e memórias” (projecto plurianual da Escola Básica dos 2º e 3º Ciclos da Quinta da Alembança no âmbito do Plano de Acção Cultural);
- “Companhia de Dança de Almada: 20 Anos de Grafismo”.
- **Actividades de Difusão/Educativas:**
 - Foi assegurada uma oferta educativa centrada na dinamização das exposições patentes e na exploração do conhecimento do concelho e das suas dinâmicas de transformação organizada em 24 tipologias diferenciadas:
 - *Ateliers* específicos;
 - Visitas/jogo;
 - *Ateliers* livres de férias;
 - Percursos orientados em função da programação dos equipamentos museológicos;
 - Foi assegurada a realização de 215 sessões:
 - Grupos organizados de Actividades de Tempos Livres – 44;
 - Pré-escolar – 14;
 - 1º Ciclo do Ensino Básico – 48;
 - 2º Ciclo do Ensino Básico – 9;
 - 3º Ciclo do Ensino Básico – 25;
 - Ensino Secundário – 22;
 - Grupos organizados de adultos – 53;
 - Foi assegurada a realização de actividades livres durante as interrupções lectivas do Carnaval, Páscoa, Verão e Natal, destinadas a crianças entre os 5 e os 10 anos:
 - Museu da Cidade:
 - Máscaras e Mascarilhas para brincar ao Carnaval, envolvendo 28 participantes;
 - Um Céu Pintado de Folhas (Páscoa), envolvendo 118 participantes;
 - Nós Somos assim (Verão), envolvendo 96 participantes;
 - Quem faz o Natal..., envolvendo 112 participantes;
 - Núcleo Medieval/Moderno:
 - Os Encantos da Luz (Páscoa), envolvendo 106 participantes;
 - O Pirata afinal sou eu (Verão), envolvendo 103 participantes.
- Foi assegurado apoio a iniciativa “AMAI: Almada Multicultural Anima Integração” organizada pelo Centro Almada Forma (Museu da Cidade), envolvendo 113 participantes.
- Foi assegurada a comemoração do Dia dos Museus sob o lema “Museus e Harmonia Social” (18 Maio):
 - Número de participantes – 573;
 - Museu Naval e Núcleo Medieval/Moderno:
 - Abertura das exposições ao Domingo;
 - Realização de visitas guiadas;
 - Realização dos *ateliers* para famílias;

- “Azul e Amarelo igual a Brinquedos Verdes”
- “Peregrinação” (visita de Cacilhas ao Ginjal);
- Museu da Cidade:
 - Realização de visitas guiadas às exposições para público escolar;
 - Realização de *peddy-papers*;
 - Realização de *ateliers* de expressão plástica;
 - Realização de jogos tradicionais;
 - Realização do *atelier* “Nós Somos Assim”.
- Comemoração dos 500 Anos do Nascimento de Fernão Mendes Pinto:
 - Recurso à Peregrinação de Fernão Mendes Pinto como linha condutora da exposição Gentes de Almada (Museu da Cidade);
 - Realização de *atelier*/jogo Peregrinação (Dia Internacional dos Museus, Núcleo Medieval/Moderno);
 - Realização da actividade “Aqui...o Pirata sou eu”.
- Foi assegurada a participação nas comemorações do Centenário da República Portuguesa.

Divisão de História Local e Arquivo Histórico

- Foi assegurado o atendimento geral traduzido em 5.070 operações de consulta documental (manuscritos, monografias, publicações periódicas, internet e outros serviços) e movimento presencial com 6.500 visitantes.
- Foi assegurado o serviço de apoio à pesquisa histórica a estudantes, professores, investigadores e outros utilizadores com projectos de investigação e apoio informativo e documental a serviços da Câmara Municipal e outras entidades locais, nacionais e estrangeiras.
- Celebração dos 500 Anos de Nascimento de Fernão Mendes Pinto:
 - Exposições:
 - “Peregrinação”, exposição bibliográfica em torno das edições antigas e modernas da Peregrinação de Fernão Mendes Pinto (10 de Maio a 15 de Setembro);
 - “Fernão Mendes Pinto, Deslumbramentos do Olhar”, exposição itinerante do Instituto Camões e da Câmara Municipal de Montemor-o-Velho (7 a 30 de Setembro, Fórum Municipal Romeu Correia);
 - Palestras:
 - “As Rotas de Fernão Mendes Pinto”, pelo doutor José Manuel Garcia (11 de Setembro);
 - “A Obra de Fernão Mendes Pinto”, pela Prof.^a Doutora Ana Paula Laborinho (18 de Setembro);
 - “Fernão Mendes Pinto e o meio social de Almada”, por Alexandre M. Flores (18 de Setembro).

- Celebração do Centenário da República Portuguesa:
 - Exposições:
 - “A Implantação da República”, exposição fixa na Casa Pargana (30 de Setembro a Março de 2011);
 - Palestras:
 - “Amar e Odiar a República: a propaganda política através do postal ilustrado”, pelo Prof. Doutor António Ventura (9 de Outubro);
 - “Religião Cívica na 1ª República Portuguesa”, pelo Prof. Doutor Ernesto Castro Leal (16 de Outubro).
- Recolha e divulgação do património documental para o projecto de fontes para publicação de “Arquivo Histórico - Inventário Geral” (projecto arquivístico).
- Recolha e estudo do instrumento de descrição documental “Almada na História: Boletim de Fontes Documentais”, nºs 17 e 18.
- Iniciativas editoriais com apoio municipal:
 - “Anais de Almada: revista cultural” (nºs 11 e 12);
 - “Por alturas do Cristo Rei, em Almada”, da autoria de José Miguel Teodoro;
 - “Monografias de Almada: Guia Bibliográfico”;
 - “A Maçonaria em Almada (1898-1937)”, da autoria de António Ventura;
 - “Raúl Pereira de Sousa: Aparentamentos Biográficos”, da autoria de Elsa de Sousa e António Policarpo;
 - “Fernão Mendes Pinto em terras de Almada”, opúsculo da autoria de Fernando-António Almeida para distribuição gratuita nas Escolas do Concelho;
 - “Implantação da República em Almada”, da autoria de António Policarpo e Alexandre M. Flores.

Divisão de Bibliotecas

- Actividade das Bibliotecas Municipais:
 - Biblioteca do Fórum Municipal Romeu Correia:
 - Operações de empréstimo realizadas – 25.360;
 - Novos leitores inscritos – 662;
 - Utilização do equipamento informático (acesso e consulta de conteúdos na *web* e utilização das diversas aplicações do *Office*) – 11.913;
 - Biblioteca Municipal José Saramago:
 - Operações de empréstimo realizadas – 29.058;
 - Novos leitores inscritos – 981;
 - Utilização do equipamento informático (acesso e consulta de conteúdos na *web* e utilização das diversas aplicações do *Office*) – 16.207;
 - Carta Europeia de Condução em Informática:
 - Exames realizados – 76;
 - Processos de certificação de competências – 13;

- Pólo da Cova da Piedade:
 - Operações de empréstimo realizadas – 246;
 - Novos leitores inscritos – 13;
 - Utilização do equipamento informático (acesso e consulta de conteúdos na *web* e utilização das diversas aplicações do *Office*) – 902;
 - No dia 31 de Dezembro estavam inscritos um total de 17.965 leitores nas Bibliotecas Municipais;
 - Foram realizadas e satisfeitas 833 reservas e empréstimos *on-line*;
 - Utilização global do equipamento informático (acesso e consulta de conteúdos na *web* e utilização das diversas aplicações do *Office*) – 29.022.
- Foi assegurado acompanhamento do processo de construção da Biblioteca Municipal no Monte de Caparica (fase de projecto e lançamento de empreitada).
 - Foi assegurada a realização dos Prémios Literários:
 - Prémio “Cidade de Almada”, que registou 74 originais a concurso;
 - Prémio “Maria Rosa Colaço”, que registou 137 originais a concurso;
 - Prémio “Poesia e Ficção de Almada”, que registou 44 originais a concurso.
 - Outras actividades:
 - Realização de 25 exposições;
 - Apresentação pública de 13 obras literárias;
 - Participação nas comemorações municipais dos 500 anos do nascimento de Fernão Mendes Pinto;
 - Participação nas comemorações municipais do Centenário da República Portuguesa;
 - Apoio a 49 outras iniciativas diversas (reuniões, seminários, *workshops*, encontros).

Departamento de Acção Desportiva
Divisão de Infra-estruturas Desportivas

- Foi assegurado o início da construção do Complexo Desportivo no Monte de Caparica (Piscinas Municipais).
- Foi registada uma média semanal de 5.000 utentes nos Pavilhões Municipais da Costa da Caparica, Laranjeiro, Charneca de Caparica, e nos pavilhões da Escola Secundária Anselmo Andrade, Escola Secundária Daniel Sampaio e Escola Secundária António Gedeão.
- Actividades regulares na Pista Municipal de Atletismo:
 - Atletismo;
 - *Rugby*;
 - *Beisebol/Softbol*;
 - Actividades de Manutenção da Condição Física.

- Actividades regulares no Complexo Municipal dos Desportos “Cidade de Almada”:
 - Plano Água:
 - Adaptação ao Meio Aquático;
 - Saúde e Terapia;
 - Escola Municipal de Natação;
 - Hidroginástica;
 - Ginásios:
 - Desportos de Combate/Artes Marciais;
 - Actividades Gímnicas;
 - *Cardio Fitness* (Musculação);
 - *Squash*;
 - *Ballet*/Dança;
 - Programa Peso Jovem;
 - Nave:
 - Actividades multidesportivas.

- Actividades regulares nas Piscinas Municipais na Sobreda e Piscinas Municipais na Charneca de Caparica:
 - Adaptação ao Meio Aquático;
 - Saúde e Terapia;
 - Escola Municipal de Natação;
 - Hidroginástica.

- Registo de utentes inscritos:
 - Piscinas Municipais na Charneca de Caparica – 1.800 utentes;
 - Piscinas Municipais na Sobreda – 2.000 utentes;
 - Média semanal de 8.000 utentes nos restantes equipamentos municipais (32.000 utentes/mês).

Divisão de Desporto

- Programa “Almada Mexe Comigo”:
 - Realização de actividades desportivas integradas em 69 acções, envolvendo 25 parceiros (instituições e entidades) e 1.616 participantes:
 - Yoga;
 - Pilates;
 - Caminhadas e escalada.

- Realização do XXII Corta Mato Escolar Concelhio:
 - Participação de 19 Escolas, envolvendo 60 professores e 950 alunos.

- Programa de Desenvolvimento do Xadrez (PDX):
 - Realização do Torneio FIDE “Cidade de Almada” (organização conjunta da Câmara Municipal de Almada, Associação de Xadrez de Setúbal e Sociedade

- Recreativa União Pragalense), pontuável para o *ranking* mundial, envolvendo 40 participantes;
 - Realização do XXII Interescolar em Xadrez, envolvendo 70 participantes de escolas do Concelho;
 - Organização de cursos de iniciação e formação de professores;
 - Apoio técnico e material;
 - Animações e simultâneas de Xadrez, envolvendo 350 participantes.
- Realização da Meia Maratona da Areia e Caminhada envolvendo 585 participantes.
 - Apoio ao Movimento Associativo:
 - Realização do III Duatlo Jovem BTT “Cidade de Almada” envolvendo 228 participantes;
 - Realização da “Festa Jovem 2010” envolvendo 736 participantes;
 - Realização do evento “Dia Mundial do Yoga 2010” envolvendo 1.200 participantes (24 a 27 de Junho, em colaboração com a Associação Lusa de Yoga);
 - Realização da VIII Gala Gímnica de Almada envolvendo 220 participantes;
 - Realização de torneios/encontros de diversas modalidades:
 - Andebol;
 - Basquetebol;
 - Ténis de Mesa;
 - Futsal;
 - Futebol;
 - Envolvimento de 46 Clubes/Instituições e 1.345 participantes;
 - Realização da Festa de encerramento do Projecto Municipal “Almada Gira a Bola”.
 - Programa “Alma Sénior”:
 - Aulas de ginástica a decorrer em nove locais distintos, em 13 horários de prática envolvendo 290 praticantes;
 - Aulas de hidrosenior a decorrer em seis locais distintos, em 70 horários de prática, envolvendo 800 praticantes;
 - Avaliações de condição física aos praticantes de ginástica;
 - Realização de outras actividades:
 - Yoga envolvendo 25 participantes;
 - Xadrez em Movimento envolvendo 10 participantes;
 - Seis passeios ambientais envolvendo 180 participantes;
 - Realização da Festa Final do Programa Alma Sénior envolvendo 200 participantes (apoio da Sociedade Filarmónica Incrível Almadense).
 - Actividades desenvolvidas no âmbito do Programa “*Special Ludus*” para cidadãos portadores de deficiência:
 - Ténis de Mesa, Futebol de 5, Basquetebol:
 - Apoio do Clube Recreativo do Feijó, Monte Caparica Atlético Clube e Recreios Desportivos da Trafaria;
 - Envolvimento de 73 participantes;
 - Realização do Torneio de Natação ANDDI envolvendo 90 participantes;

- Realização de 18 sessões de xadrez e sessão final de encerramento envolvendo 25 participantes (cada sessão).

Divisão de Acção Sócio-Cultural

- Festival Cantar Abril:
 - Foi lançado o regulamento para a apresentação de candidaturas à 3ª Edição do Festival Cantar Abril”, a realizar em 2011.
- Dança:
 - Quinzena de Dança de Almada:
 - Foi assegurado apoio à 18ª Quinzena de Dança de Almada promovida pela Companhia de Dança de Almada que celebrou o seu 20º aniversário em 2010;
 - Foi assegurado apoio logístico à Plataforma Coreográfica Internacional que integra a Quinzena da Dança.
- Música:
 - Realização do Programa de Animação de Coretos com participação das Bandas Filarmónicas do Concelho (programa integrado no mês da Música, Outubro).
- Teatro:
 - Festival de Teatro de Almada:
 - Foi assegurado apoio à realização do 27º Festival Internacional de Teatro de Almada (organização da Companhia de Teatro de Almada em parceria com a Câmara Municipal);
 - Realização de espectáculos em diferentes espaços:
 - Teatro Municipal de Almada;
 - Escola D. António da Costa;
 - Fórum Municipal Romeu Correia;
 - Salão de Festas da Sociedade Filarmónica Incrível Almadense;
 - S. Luiz Teatro Municipal (Lisboa);
 - Culturgest (Lisboa);
 - Teatro Nacional D. Maria II (Lisboa);
 - Instituto Franco-Português (Lisboa);
 - Casa da América Latina (Lisboa);
 - Centro Cultural de Belém (Lisboa);
 - Teatro Municipal Maria Matos (Lisboa);
 - Teatro do Bairro Alto/Cornucópia (Lisboa);
 - Teatro Nacional de S. João (Porto);
 - Realização de exposições e encontros Também na Casa da Cerca – Centro de Arte Contemporânea de Almada;
 - A personalidade homenageada pelo Festival foi Maria Barroso;
 - Foi assegurado apoio à realização do Festival “Sementes” – Mostra Internacional de Artes para o Pequeno Público, organizado pelo Teatro Extremo;

- 14^a Edição da Mostra de Teatro de Almada (Fevereiro):
 - Apresentação de 19 espectáculos;
 - Participação de 17 companhias e grupos de teatro de Almada:
 - Associação *Crème de la Crème*;
 - Grupo de Iniciação Teatral da Trafaria;
 - Ninho de Víboras – Associação Cultural;
 - Novo Núcleo de Teatro da Faculdade de Ciências e Tecnologia;
 - Cénico da Incrível Almadense;
 - *Murmuriu*;
 - Armadilha – Associação de Teatro e Música com Cultura;
 - Associação Cultural Manuel da Fonseca;
 - O Grito;
 - Teatro Extremo;
 - Teatro A Todos;
 - Teatro & Teatro (Associação Cultural O Mundo do Espectáculo);
 - Teatro de Areia (Associação Cultural O Mundo do Espectáculo);
 - Companhia de Teatro de Almada;
 - Grupo de Teatro da Academia Almadense;
 - Menina dos Meus Olhos – Associação Cultural;
 - Teatro ABC.PI;
 - Realização de espectáculos descentralizados em diversas salas do Concelho:
 - Auditório Fernando Lopes Graça;
 - Casa Municipal da Juventude de Cacilhas – Ponto de Encontro;
 - Salão de Festas e Antigo Cinema da Incrível Almadense;
 - Teatro Extremo;
 - Pavilhão da Pluricoop;
 - Teatro Municipal de Almada;
 - Faculdade de Ciências e Tecnologia da Universidade Nova de Lisboa;
 - Foi assegurado apoio à actividade regular de 14 grupos locais de teatro.
- Concurso Arte e Criatividade:
 - Realização do Concurso e Exposição “Arte e Criatividade” destinado à apresentação de trabalhos individuais e colectivos de pessoas com necessidades especiais e/ou portadoras de deficiências;
 - Participação de 17 Instituições a nível nacional e 95 trabalhos a concurso;
 - Realização da exposição de trabalhos concorrentes na Oficina de Cultura (5 a 14 de Novembro).
- Concerto de Ano Novo (Academia Almadense, 10 de Janeiro):
 - Foi assegurada a realização do Concerto de Ano Novo com o Programa:
 - “As Quatro Estações” de Vivaldi & Piazzolla;
 - “Bachianas Brasileiras nº 5” de Villa-Lobos;
 - Actuação da Orquestra de Cordas “As Damas de S. Carlos”, dirigida por Veliana Hristova;
 - Actuação de nova geração de bailarinos da Escola Superior de Dança ensaiados por Paula Careto;

- Público – 830 espectadores.
- Celebração do Carnaval:
 - Corso de Carnaval:
 - Participação de dez associações com 550 participantes:
 - Al-Madan – Associação Cultural e Recreativa de Almada;
 - Sociedade Recreativa Estrelas do Feijó;
 - Sport Almada e Figueirinhas;
 - Clube Recreativo União Raposense;
 - Associação Cultural Capa Rica;
 - Beira Mar Atlético Clube de Almada;
 - Associação de Imigrantes do Concelho de Almada;
 - Assim Ser – Associação Intercultural Brasília de Portugal;
 - Associação Cultural O Mundo do Espectáculo;
 - Associação Talento Negro;
 - Concerto de Carnaval:
 - Realização de concerto com o grupo “*Terrakota*” (Parque Urbano Júlio Ferraz).
- Comemorações do 25 de Abril de 1974:
 - Realização do Concerto Comemorativo do 36º Aniversário do 25 de Abril de 1974 (Praça, São João Baptista);
 - Actuação de Janita Salomé (1ª parte) e Grupo *OqueStrada* (2ª parte);
 - Público presente – cerca de 10.000;
 - Foi assegurado o Desfile do Movimento Associativo comemorativo do Aniversário do 25 de Abril com intervenção das instituições e organizações locais num grande desfile de evocação dos valores de Abril.
- Foi assegurada a realização da 17ª Edição do Festival Cantar Liberdade, subordinado ao tema “Misturas de Sons”, com um programa variado desde a música clássica à música étnica em vários espaços do Concelho (organização conjunta do Coro Polifónico de Almada e Câmara Municipal de Almada):
 - Solar dos Zagallos;
 - Ponto de Encontro – Casa Municipal de Juventude de Cacilhas;
 - Igreja de Santiago de Almada;
 - Convento dos Capuchos.
- Festas da Cidade:
 - Foi assegurada a realização do Concurso de âmbito Nacional da Grande Marcha de Almada, que teve como motes obrigatórios as referências a “Almada”, “S. João”, e às Comemorações dos 500 anos do nascimento de Fernão Mendes Pinto, tendo o júri decidido atribuir o prémio à composição “Marcha Apetecida” com letra de Nuno Gomes dos Santos e música de Samuel Quedas;
 - Marchas Populares:

- O desfile de rua realizou-se no dia 23 de Junho (Avenida Aliança Povo MFA), e o desfile em espaço fechado realizou-se nos dias 2 e 3 de Julho (Complexo Municipal dos Desportos “Cidade de Almada”);
- Associações participantes:
 - Marcha Infantil da Sociedade Recreativa Estrelas do Feijó (extra concurso);
 - Marcha Infantil de A Tarrafa – Associação Cultural e Recreativa da Trafaria (extra concurso);
 - Marcha Infantil da Al-Madan – Associação Cultural e Recreativa de Almada (extra concurso);
 - Marcha Infantil da Marcha do PIA – Ruas do Bairro Associação Cultural (extra concurso);
 - A Tarrafa – Associação Cultural e Recreativa da Trafaria;
 - Sport Almada e Figueirinhas;
 - Marcha da Sobreda – Clube Recreativo Verde Atlântico;
 - Marcha do Pragal;
 - Centro Comunitário do PIA II da Santa Casa da Misericórdia de Almada;
 - Associação Cultural Capa Rica;
 - Al-Madan – Associação Cultural e Recreativa de Almada;
 - AICA - Associação de Imigrantes do Concelho de Almada;
 - Beira Mar Atlético Clube de Almada;
 - Marcha do PIA – Ruas do Bairro Associação Cultural;
- Prémios atribuídos:
 - Primeiro lugar – Associação Cultural Capa Rica;
 - Segundo lugar – Centro Comunitário do PIA II da Santa Casa da Misericórdia de Almada;
 - Terceiro lugar – Tarrafa – Associação Cultural e Recreativa da Trafaria;
 - Prémio Avenida – Associação Cultural Capa Rica;
 - Prémio Letra – Associação Cultural Capa Rica;
 - Prémio Coreografia – Tarrafa – Associação Cultural e Recreativa da Trafaria;
 - Prémio Arcos – ex-aequo Associação Cultural Capa Rica e Tarrafa – Associação Cultural e Recreativa da Trafaria;
 - Prémio Trajes – ex-aequo Centro Comunitário do PIA II da Santa Casa da Misericórdia de Almada e Tarrafa – Associação Cultural e Recreativa da Trafaria;
 - Prémio Música – Centro Comunitário do PIA II da Santa Casa da Misericórdia de Almada;
- Concurso de Quadras Populares:
 - Foi assegurada a realização do Concurso de Quadras Populares envolvendo a participação de 330 concorrentes e 924 quadras a concurso (parceria com a SCALA – Sociedade Cultural de Artes e Letras de Almada).
- Festivais Etnográficos:
 - Foi assegurada a realização do 10º Festival Nacional e 3º Festival Internacional de Folclore de Almada promovido em parceria entre a Câmara Municipal e a Associação Cultural do Rancho Folclórico de Vale Flores (19 de Junho, Complexo Municipal dos Desportos “Cidade de Almada”);

- Foi assegurada a realização do 23º Encontro de Cantares Alentejanos (26 de Junho, Complexo Municipal dos Desportos “Cidade de Almada”).
- Programa “Do Natal aos Reis em Coro em Coro”:
 - Participação de 27 grupos musicais envolvendo 594 elementos;
 - Realização de 81 actuações em diversas freguesias (espaços públicos e instituições).
- Programa “Vamos Cantar as Janeiras”:
 - Foi assegurada a realização da 16ª Edição do Programa “Vamos Cantar as Janeiras”;
 - Participação de 30 grupos musicais e corais envolvendo 900 elementos, que interpretaram perto de 60 cantigas do cancionero português e originais em sessões realizadas nas Freguesias do Concelho de Almada;
 - A festa final de encerramento com todos os participantes realizou-se no Solar dos Zagallos (9 de Janeiro).
- Plano de Desenvolvimento Social:
 - Projecto: Comunidade Educativa “Almada Escolas para a Vida”:
 - Valorização da oferta formativa existente no concelho e percursos formativos dos promotores da integração profissional dos jovens;
 - Foi assegurada a atribuição de prémios pecuniários ao melhor aluno dos Cursos Profissionais e ao melhor aluno dos Cursos Educação e Formação (oferecidos pelo Lions Clube Almada Tejo e pelo Rotary Club de Almada);
 - Edição da Folha informativa sobre a oferta formativa no concelho de Almada;
 - Realização da sessão de entrega de diplomas aos alunos dos Cursos Profissionais e Cursos Educação e Formação relativos ao ano lectivo 2009/2010 (3 de Dezembro, Aula Magna do Instituto Piaget);
 - Projecto Imigrantes “Culturas Vivas”:
 - Foi assegurada a realização de Encontro sobre questões de Imigração integrado no Programa do Ano Europeu do Combate à Pobreza e Exclusão Social.
- Foi assegurado o funcionamento regular do Conselho Local de Acção Social:
 - Foi assegurada a apresentação de candidaturas de dois projectos de instituições locais a co-financiamento pelo Programa Promoção da Interculturalidade a nível Municipal, do Alto Comissariado para a Imigração e Diálogo Intercultural:
 - Centro Social Paroquial Nossa Senhora da Conceição:
 - “Em Busca da Multiculturalidade – 2ª Edição”;
 - Associação dos Imigrantes do Concelho de Almada (AICA):
 - “Interculturalidade/descentralização = Crescimento Local /Interculturalidade é o futuro”;
 - Foi assegurada a realização do Estudo “Rede Social, Âmbito e Enquadramento”;
 - Foi assegurado o acompanhamento do funcionamento das Comissões Sociais Interfreguesia;

- Foi assegurada a dinamização dos Grupos Operacionais para implementação dos Projectos Estruturantes do Plano de Desenvolvimento Social;
 - Foi assegurada a participação na Plataforma Supra Concelhia da Península de Setúbal;
 - Foi assegurada a participação nos encontros de trabalho promovidos pelo Instituto da Segurança Social;
 - Foi assegurado o acompanhamento da execução do Contrato Local de Desenvolvimento Social, promovido pela Câmara Municipal e executado pela Associação Solidariedade e Desenvolvimento do Laranjeiro.
- Ano Europeu de Combate à Pobreza e à Exclusão Social:
 - Realização da Conferência e Sessão Pública “Perspectivas e Contributos para a Inclusão”:
 - Apresentação do problema da pobreza no contexto europeu e nacional (REAPN);
 - Apresentação de contributos e experiências/boas práticas;
 - Participação de 50 pessoas;
 - Realização de *workshop* sobre “Violência Doméstica”:
 - Participação de 55 representantes das entidades com intervenção e responsabilidades neste domínio:
 - Justiça (Ministério Público e DGRS);
 - Saúde (Hospital Garcia de Orta);
 - Segurança Social e Emergência Social;
 - Forças de Segurança (PSP e GNR);
 - Entidades/instituições de Acolhimento;
 - Realização do *workshop* “A Família e Doente portador de HIV/SIDA”:
 - Participação de 65 representantes das entidades com intervenção e responsabilidades neste domínio;
 - Apresentação de diagnóstico sobre a problemática no Mundo, na Europa, em Portugal e no Concelho de Almada, pelo Serviço de Infeciologia do Hospital Garcia de Orta e pelo Serviço Social e de Psicologia do Centro Social Paroquial Nossa Sr.^a da Conceição da Costa da Caparica;
 - Encontro Comunitário sobre Imigração no Concelho de Almada, promovido com o apoio do Projecto “Entrelaçar... olhares, vontades e ideias por uma Inclusão Social na Península de Setúbal” da Rede Europeia Anti-Pobreza (Núcleo Distrital de Setúbal), com participação de imigrantes, representantes das associações de imigrantes, técnicos das Instituições Particulares de Solidariedade Social e dirigentes associativos:
 - Realização do “Fórum de Reflexão e Animação para a promoção da Inserção: desafios no âmbito do sector público, solidário e privado”;
 - Realização do “Encontro Sem-Abrigo: Estratégia Nacional e Intervenção Local”;
 - Realização de Ciclo de Cinema.
- Foi assegurada a constituição no Núcleo de Planeamento e Intervenção Sem-Abrigo envolvendo em parceria os signatários:

- Câmara Municipal de Almada;
 - Instituto da Droga e da Toxicodependência;
 - Assistência Médica Internacional;
 - Agrupamento dos Centros de Saúde Almada;
 - Associação Vale D'Acór;
 - ACEDA;
 - Centro Social e Paroquial da Nossa Senhora da Conceição da Costa da Caparica;
 - Guarda Nacional Republicana;
 - Polícia de Segurança Pública;
 - GIRA;
 - Vitae – Associação de Solidariedade e Desenvolvimento Internacional.
- Foi assegurado o acompanhamento dos processos em curso no âmbito do Programa PARES:
 - Associação Almadense Rumo ao Futuro;
 - Centro Social Paroquial Padre Ricardo Gameiro;
 - Creche Popular do Monte;
 - CERCISA;
 - AIPICA;
 - Santa Casa da Misericórdia;
 - Centro Social Paroquial de Vila Nova de Caparica.
- Foi assegurada a entrada em funcionamento do Centro Sócio Cultural de Santo António, equipamento para infância e juventude gerido pela Associação de Solidariedade e Desenvolvimento do Laranjeiro (Laranjeiro).
- Foi assegurado o co-financiamento municipal do projecto Unidade de Cuidados Continuados de Longa Duração promovido pela Cooperativa Almadense de Solidariedade Social.
- Grupo Concelhio para a Deficiência:
 - Foi assegurada a dinamização de acções nos domínios:
 - Acessibilidades;
 - Informação (edição de boletim, *site*, *blog*);
 - Acção de sensibilização sobre a Classificação Internacional de Funcionalidade;
 - Acção de sensibilização sobre a Rede Local de Cuidados Continuados;
 - Acções de formação na área da doença mental dirigida a técnicos e a famílias (duas);
 - Foi assegurado apoio à organização da acção de formação sobre doença mental “Criar Pontes, Destruir Muros” (2 e 3 de Fevereiro/2010):
 - Participação de nove formadores e 60 técnicos das diversas áreas e entidades do Concelho.
- Grupo Concelhio de Idosos:
 - Celebração de protocolos:

- “Oficina Domiciliária”, projecto da Santa Casa da Misericórdia de Almada;
- “Uma Palavra, Um Alento”, projecto de voluntariado da Associação de Professores do Concelho de Almada;
- Prosseguiu a elaboração do Plano Gerontológico para o Concelho de Almada;
- Desenvolvimento de actividades de animação:
 - Festa de Convívio com participação de 150 Idosos;
 - Mês do Idoso:
 - Encontro de Coros;
 - Sorteio de cabaz de géneros;
 - Tarde de fados;
 - Cinema;
 - Música;
 - Espectáculo “Vamos Contar Mentiras”, com Octávio de Matos, Luís Aleluia e Marina Albuquerque.
- Grupo Concelhio para a Toxicodependência:
 - Foi assegurada a realização de acção de formação sobre Prevenção das Toxicodependências, envolvendo a participação de dez técnicos das Instituições Particulares de Solidariedade Social com intervenção directa junto de crianças, adolescentes e famílias.
- Foi assegurada a participação no Núcleo Local de Inserção do Rendimento Social de Inserção:
 - Assinatura de 455 Protocolos de Inserção com beneficiários da medida.
- Foi assegurada a participação na Comissão de Protecção de Crianças e Jovens:
 - Participação da Comissão Restrita (avaliação e deliberação sobre situações de crianças em perigo):
 - Análise de sinalizações;
 - Abertura de processos;
 - Aplicação de Medidas de Promoção e Protecção;
 - Gestão de processos de Promoção e Protecção de crianças e jovens em perigo;
 - Atendimento de famílias;
 - Elaboração de diagnósticos;
 - Realização de visitas domiciliárias;
 - Apresentação de propostas de aplicação de medidas de promoção e protecção;
 - Execução e acompanhamento das medidas aplicadas;
 - Articulação com instituições de acolhimento e com as entidades de intervenção em primeira linha;
 - Representação da Comissão de Protecção de Crianças e Jovens de Almada no Encontro Nacional subordinado ao tema “Criança: Sujeito de Direito. Uma nova cultura, uma nova responsabilidade, uma nova ambição. Onde estamos? Para onde queremos ir?” (7, 8 e 9 de Junho, Ponta Delgada);
 - Participação no projecto-piloto de dinamização das Comissões de Protecção de Crianças e Jovens na modalidade Alargada;

- Realização de reuniões com todas as escolas do concelho para informação sobre a Lei de Promoção e Protecção, competências das entidades de primeira linha e formas de articulação;
 - Participação no consórcio promotor do projecto DAR à Costa no âmbito do Programa Escolhas;
 - Organização de Seminário sobre Abuso Sexual de Menores envolvendo 106 participantes (técnicos, dirigentes e voluntários das Instituições Particulares de Solidariedade Social e Organizações Não Governamentais e eleitos locais).
- Foi assegurada a participação na preparação da candidatura para elaboração do Plano Municipal de Promoção da Acessibilidade ao Programa Operacional do Potencial Humano, Medida RAMPA – Regime de Apoio aos Municípios para a Acessibilidade, em articulação com a Direcção de Projecto de Parcerias para o Desenvolvimento Local.
 - Foi assegurado apoio ao desenvolvimento da actividade regular de Instituições e Associações Locais:
 - Na área da Acção Social – 31 Instituições de Solidariedade Social, envolvendo 34 projectos;
 - Na área da Acção Cultural – 64 Associações, envolvendo 97 projectos.

Centro de Informação e Apoio ao Consumidor

- Foi assegurada a promoção da temática “Educação para o Consumo” no âmbito do projecto Nacional “Rede de Educação para o Consumo”.

Direcção Municipal de Administração Geral

- Loja do Município:
 - Foi assegurada a introdução do atendimento de pedido de informações e registo de Cidadãos da União Europeia.

Departamento de Administração e Finanças
Divisão de Aprovisionamento

- Lançamento de Concursos:
 - Concurso Público para aquisição de serviços na área do desporto para leccionação na rede de Infra-estruturas Desportivas Municipais;
 - Concurso Público de Concepção para serviços de Iluminações Festivas 2010;
 - Concurso Público de Concepção para aquisição de serviços de realização do Espectáculo Celebrativo da Passagem de Ano;

- Concurso Público por lotes para aquisição de mobiliário para a Biblioteca Municipal no Monte de Caparica;
- Concurso Público para aquisição de fundo documental inicial da Biblioteca Municipal do Monte de Caparica.

Divisão Jurídica

- Escrituras de doação celebradas:
 - Parcela de terreno (em Vila Nova da Caparica) à Casa do Algarve do Concelho de Almada;
 - Lote 18 na Caparica à Creche Popular do Monte de Caparica.
- Escrituras de direito de superfície celebradas:
 - Prédio na Costa de Caparica a favor da Fundação Arcelina Victor dos Santos;
 - Prédio na Charneca de Caparica a favor da Comissão Unitária de Reformados, Pensionistas e Idosos da Charneca de Caparica (CURPIC);
 - Prédio sito na Quinta de S. João Salgado a favor da Associação Cultural e Recreativa do Bairro de S. João da Sobreda.
- Celebração de contratos de aquisição de bens e serviços:
 - Serviços de elaboração do Projecto para o Centro Comunitário da Casa da Moldávia (Monte de Caparica);
 - Serviços de gestão da qualidade da água e do ar e manutenção das instalações mecânicas de três piscinas;
 - Serviços de iluminações festivas 2010 – Festas da Cidade de Almada;
 - Serviços de elaboração do Plano de acção relativa ao Plano Municipal de Defesa da Floresta contra incêndios.
- Celebração de contratos de empreitada:
 - Construção do Centro Comunitário da Quinta de Santo António – trabalhos complementares;
 - Construção da Piscina Municipal no Monte de Caparica;
 - Construção da Biblioteca Municipal no Monte de Caparica;
 - Reabilitação do Museu Naval de Almada.
- Foram enviados ao Tribunal Judicial de Almada 26 processos de Contra-Ordenação.

Direcção de Projecto de Planeamento e Controlo, Estudos Económicos e Estatística

- Foi assegurado o acompanhamento à gestão do Teatro Municipal de Almada.

Departamento de Estratégia e Gestão Ambiental Sustentável/Agenda Local 21
Divisão de Educação e Sensibilização Ambiental

- Realização de percursos de divulgação do património natural e ambiental (todo o ano):
 - “Fósseis de Almada”;
 - “Animais, Plantas e Rochas do Parque da Paz”;
 - “Do Cristo Rei ao Tejo: uma descida no tempo”;
 - “Flora e Vegetação Mediterrânica da Mata dos Medos”;
 - “Macrofauna bentónica do Portinho da Costa”.

Centro de Arte Contemporânea e Galeria Municipal de Arte de Almada

- Centro de Documentação e Investigação Mestre Rogério Ribeiro:
 - Foi assegurada a gestão e manutenção da base de dados “Artistas Portugueses”;
 - Foi assegurada a celebração de 82 acordos de permutas com outras instituições;
 - Foi assegurado o desenvolvimento do Fundo Documental:
 - Entradas – 982;
 - Existências totais – 12.321.
- Exposições:
 - Casa da Cerca – Centro de Arte Contemporânea:
 - “José D. Santa Rita Arquitecto. Obra – Marcas e Identidade(s)” (Galeria Principal, Salão Nobre e Sala Picasso, 21 de Novembro de 2009 a 17 de Janeiro de 2010):
 - Exposição de projectos do autor desde os anos 50 até 2001 nas várias vertentes do trabalho do Arquitecto (Arquitectura, Urbanismo, Design de Mobiliário e Exposições);
 - “Cores da Natureza – Pigmentos e Corantes” (Estufa do Jardim Botânico Setembro de 2008 até final de 2011):
 - Exposição documental de longa duração em torno da temática da Cor explorada a partir da relação com as Plantas Tintureiras existentes no jardim, e promovendo a ligação das Artes Plásticas à Natureza;
 - “Suspende o Ar”, de Cristina Ataíde (Galeria Principal, Salão Nobre, Galeria do Pátio, Capela e “O Chão das Artes” – Jardim Botânico, 13 de Fevereiro a 16 de Maio):
 - Apresentação de trabalhos recentes da autora, parte deles expressamente criados para os espaços da Casa da Cerca, cruzando o desenho com a escultura, a instalação e o vídeo;
 - “Percursos – Gota do Tejo”, de Adélia Gonçalves (Cisterna, 13 de Fevereiro a 30 de Março):
 - Trabalho de fotografia e vídeo especialmente concebido para a Cisterna da Casa da Cerca;
 - “Herbário Criativo I” (Recepção, 22 Novembro 2009 a 2 de Maio de 2010):

- Exposição de trabalhos dos participantes na iniciativa “Férias Jovens 2009” a partir das plantas existentes no Jardim Botânico “O Chão das Artes”;
- “Desenhos originais/ilustrações”, de Fernanda Fragateiro para o livro “Casa com Jardim” (Recepção, 16 de Maio a 19 de Setembro):
 - Exposição dos desenhos originais das ilustrações do livro Casa com Jardim, destinado a crianças entre os 5 e os 10 anos, produzido pela Casa da Cerca – Centro de Arte Contemporânea;
- “Sessão de Hipnotismo – Simples métodos que o principiante deve seguir” (Galeria do Pátio e Teatro Municipal de Almada, 4 de Junho a 29 de Agosto):
 - Exposição integrada no projecto “Estado de Atenção” no âmbito do 27º Festival Internacional de Teatro de Almada;
 - Comissários da exposição – Pedro Calapez e Marta Mestre;
- “Processo e Transfiguração” (Galeria Principal, Sala Picasso, Salão Nobre, Cisterna, Capela e Jardins, 19 de Junho a 5 de Setembro):
 - Exposição colectiva de obras de três dezenas de artistas:
 - ❖ André Banha;
 - ❖ Bárbara Assis Pacheco;
 - ❖ Daniel Barroca;
 - ❖ Francisco Tropa;
 - ❖ Gonçalo Pena;
 - ❖ João Cruz Rosa;
 - ❖ João Maria Gusmão + Pedro Paiva;
 - ❖ João Tengarrinha;
 - ❖ João Vilhena;
 - ❖ Jorge Feijão;
 - ❖ Jorge Molder;
 - ❖ Jorge Pinheiro;
 - ❖ José Loureiro;
 - ❖ Luís Nobre;
 - ❖ Luísa Jacinto;
 - ❖ Manuel Caeiro;
 - ❖ Miguel Branco;
 - ❖ Moirika Reker Gilberto Reis;
 - ❖ Nuno Franco;
 - ❖ Nuno Sousa Vieira;
 - ❖ Paulo Quintas;
 - ❖ Paulo Tuna;
 - ❖ Pedro Diniz Reis;
 - ❖ Pedro Valdez Cardoso;
 - ❖ Rodrigo Peixoto;
 - ❖ Rosa Carvalho;
 - ❖ Rui Chafes;
 - ❖ Rui Vasconcelos;
 - ❖ Susana Anágua;
 - Comissários da exposição – João Miguel Fernandes Jorge e Emília Ferreira;

- “Gárgulas Portuguesas Revisitadas”, de Louro Artur (Galeria do Pátio, 18 de Setembro a 17 Outubro):
 - Exposição de trabalhos recentes desenvolvidos a partir da temática do Património, nomeadamente do imaginário das gárgulas;
- “José Forjaz Arquitecto – Ideias e Projectos” (Galeria Principal, Sala Picasso, Salão Nobre 23 de Outubro 2010 a 2011):
 - Exposição antológica (início em 1962) de dezenas de trabalhos resultantes da actividade do Arquitecto José Forjaz nos domínios da Arquitectura, Desenho Urbano e Design em diferentes temas e programas;
- “Novos Sonhos a Preto e Branco”, de Malangatana (Galeria do Pátio, 23 de Outubro a 2011):
 - Exposição de 15 desenhos inéditos e de seis pinturas sobre pedra mármore (inauguração antecedida por conversa entre o Arq. José Forjaz e o Pintor Malangatana, moderada pela jornalista Ana Sousa Dias, naquela que foi a última intervenção pública de Malangatana (falecido a 5 de Janeiro de 2011);
- “Herbário Criativo II” (Recepção, 23 de Outubro a 2011):
 - Exposição de trabalhos das crianças participantes no programa “Herbário Criativo II” tendo como referência processos criativos patentes na mostra colectiva “Processo E Transfiguração” (registo artístico e científico de plantas existentes no “O Chão das Artes” – Jardim Botânico);
- 2ª edição do evento “16/5 – Domingo na Casa da Cerca” (16 de Maio):
 - Encerramento da exposição “Suspende o Ar” (visitas guiadas, oficinas de artes plásticas, oficina de botânica, feira de catálogos, yoga e tai chi e música), envolvendo 300 participantes;
- Foi registado um total de 15.291 visitantes das exposições na Casa da Cerca – Centro de Arte Contemporânea;
- Galeria Municipal de Arte de Almada:
 - “Imagem 09” (19 de Dezembro de 2009 a 13 de Fevereiro de 2010):
 - Exposição anual da IMARGEM – Associação de Artistas Plásticos de Almada no âmbito da qual foi homenageado o caricaturista Carlos Laranjeira;
 - Exposição de obras de:
 - ❖ Alberto Oliveira;
 - ❖ Américo Delgado de Souza;
 - ❖ Ana Rosa Ribeiro;
 - ❖ Ana Silva;
 - ❖ António Júlio;
 - ❖ Aurora Bargado;
 - ❖ Bruno Paiva;
 - ❖ Carlos Canhão;
 - ❖ Carlos Laranjeira;
 - ❖ Carlos Morais;
 - ❖ Conceição Ruivo;
 - ❖ Duarte Guerreiro;

- ❖ Edda Machado;
- ❖ Elsa de Sousa;
- ❖ Elsa Oliveira;
- ❖ Fátima Ramos;
- ❖ Fernanda Guerreiro;
- ❖ Fernando Cacela;
- ❖ Francisco Bronze;
- ❖ Francisco Inácio de Brito Palma;
- ❖ Ilda Duarte Bragança;
- ❖ Jin Jie;
- ❖ João Carlos da Encarnação Madeira;
- ❖ João Simões Raposo;
- ❖ João Soeiro;
- ❖ Jorge Norvick;
- ❖ José Melo;
- ❖ Alexandre Marques;
- ❖ José Inácio Raminhos;
- ❖ José Luís Amaro;
- ❖ Lourdes Sério;
- ❖ Louro Artur;
- ❖ Luís Filipe Marques Aniceto;
- ❖ Margarida Maria Branco Cortez (Magui);
- ❖ Maria Aline;
- ❖ Maria Antónia Tapadas;
- ❖ Maria Aurora Bargado;
- ❖ Maria Isabel Romano Colaço Pinto;
- ❖ Maria Jesus Dâmaso;
- ❖ Maria de Lourdes Rocha;
- ❖ Maria Luísa Marinho;
- ❖ Miguel Roby Athayde;
- ❖ Nuno de Avelar Pinheiro;
- ❖ Susana Manuela Leonor;
- ❖ Teresa Matos Pereira;
- ❖ Teresa Oliveira Silva (Matesi);
- “Matilde Marçal – pintura, poética, intimidade” (8 de Março a 10 de Abril):
 - Exposição integrada nas comemorações municipais do Dia Internacional da Mulher;
- “Isidoro-Augusto – o meu bairro Exposição antológica – 30 anos de actividade artística” (15 de Abril a 15 de Maio):
 - Exposição antológica compreendendo três áreas artísticas: fotografia, pintura e poesia, num total de 85 obras;
 - A mostra integrou igualmente uma componente documental com textos inéditos sobre a obra do autor;
- “Migrações e Paisagens” (27 de Maio a 19 de Junho):
 - Segunda exposição colectiva da MAPA – Associação Cultural;

- Participação de 11 artistas com trabalhos de Desenho, Pintura, Escultura, Fotografia e Instalação;
- Momento de música durante a inauguração com Henrique Areias, sitar e João Paulo Oliveira, guitarra;
- “O compasso da cidade” (fotografia) de Ana Ferreira e “Na terra a tocar o céu” (pintura) de Margarida Alfacinha (30 de Junho a 31 de Julho):
 - Exposições itinerantes integradas em projecto da Casa Museu Jorge Vieira (Beja);
- “X Aniversário ImaginArte Almada” (23 de Setembro a 20 de Novembro):
 - Exposição colectiva com trabalhos de 18 fotógrafos assinalando o 10º Aniversário do Projecto Imaginarte Almada (promovida pela F4 – Associação de Imagem e Cultura);
- “Imargem 2010” (9 de Dezembro de 2010 a 2011):
 - Exposição anual da IMARGEM – Associação de Artistas Plásticos de Almada, no âmbito da qual foi homenageado o fotógrafo Joshua Benoliel;
 - Exposição de obras de:
 - ❖ Aline;
 - ❖ Carlinda;
 - ❖ Carlos Morais;
 - ❖ Conceição Ruivo;
 - ❖ D’ Souza;
 - ❖ Elsa de Sousa;
 - ❖ Elsa Oliveira;
 - ❖ Fátima Ramos;
 - ❖ Fernanda Guerreiro;
 - ❖ Fernando Cacela;
 - ❖ Francisco Bronze;
 - ❖ Francisco Palma;
 - ❖ Ilda Duarte Bragança;
 - ❖ Jin Jie;
 - ❖ Jorge Norvick;
 - ❖ José Quintero;
 - ❖ José Inácio Raminhos;
 - ❖ Joshua Benoliel;
 - ❖ Lourdes Sério;
 - ❖ Louro Artur;
 - ❖ Margarida Cortezi;
 - ❖ Maria Aurora Bargado;
 - ❖ Maria Jesus Dâmaso;
 - ❖ Marta Mendes,;
 - ❖ Matesi;
 - ❖ Miguel D’Hera;
 - ❖ Nuno Pinheiro;
 - ❖ Roby Athayde;
 - ❖ Romano Colaço;

- ❖ Teresa Matos;
 - Foi registado um total de 1.872 visitantes das exposições na Galeria Municipal de Arte de Almada.
- Festival Internacional de Teatro de Almada:
 - Foi assegurado apoio à realização da Sessão de Apresentação Pública do Festival;
 - Foi assegurada a produção da exposição e catálogo relativo ao artista convidado;
 - Foi assegurada a realização de três Colóquios subordinados ao tema “Crise, Cultura e Democracia” envolvendo 120 participantes (10, 17 e 18 de Julho).
- Outras iniciativas:
 - Associação “O Mundo do Espectáculo”:
 - Realização de *ateliers*:
 - “À Descoberta da Arte”, envolvendo 150 crianças participantes (15, 19 e 23 de Março);
 - “Quem Será” envolvendo 200 crianças participantes (18 a 22 de Outubro);
 - Realização de dois espectáculos de Teatro envolvendo 300 espectadores (26 e 27 de Junho);
 - Realização de duas acções de formação envolvendo 15 participantes (6 e 7 de Novembro);
 - Cooperativa Mó de Vida e Sodepaz:
 - Realização das “Jornadas de Turismo Ético e Responsável” envolvendo 30 participantes (26 e 27 de Março);
 - Centro de Arqueologia de Almada:
 - Realização da iniciativa “Recepção à Comunidade Educativa” envolvendo 20 participantes (7 de Outubro, 11 e 12 de Novembro);
 - Curso Superior de Fotografia do Instituto Politécnico de Tomar e Comissão Nacional para as Comemorações do Centenário da República:
 - Realização das sessões de formação e conferências “As Imagens da República” envolvendo 42 participantes (13 e 20 de Novembro, 4 e 11 de Dezembro);
 - Universidade Sénior de Almada (USALMA):
 - Realização da Conferência “Centenário da República” envolvendo 25 participantes (9 de Dezembro);
 - Associação Olhares:
 - Apoio à organização, divulgação e realização da iniciativa “Ciclo de Cinema Modernista” envolvendo 47 espectadores (12, 13, 19, 20, 26 de Março e 9, 10, 16 e 17 de Abril);
 - Sociedade Filarmónica União Artística Piedense:
 - Realização de concerto envolvendo 150 espectadores (6 de Junho);
 - Centro Comunitário PIA I, valência da Santa Casa da Misericórdia de Almada:
 - Realização de acção de formação envolvendo 12 participantes (16, 17 e 18 de Junho);
 - Studio8a:
 - Realização de encontro/palestra com o fotógrafo norte-americano Arthur Meyerson no âmbito do X Aniversário do ImaginArte Almada envolvendo 55 participantes (22 Outubro);

- Registo de um total de 1.666 participantes nas actividades realizadas.

Direcção Municipal de Obras e Valorização Urbana
Departamento de Obras Municipais
Divisão de Projectos

- Execução de Projectos:
 - Piscinas Municipais no Monte de Caparica;
 - Museu da Música (Filarmónica);
 - Recuperação do “Teatrinho” de Almada Velha e Estruturas de Apoio;
 - Quarteirão das Artes (1ª Fase) – espaço para Indústrias Criativas;
 - Centro de Interpretação de Almada Velha;
 - Sociedade Recreativa Estrelas do Feijó (levantamento topográfico);
 - Centro Comunitário Casa da Moldávia (Monte Caparica);
 - Centro Sociocultural da Quinta de Santo António (Laranjeiro, colocação de vedação na cobertura e porta corta-fogo);
 - Universidade Sénior de Almada.

Divisão de Obras

- Obras (em execução):
 - Biblioteca Municipal no Monte de Caparica;
 - Piscinas Municipais no Monte de Caparica.

Departamento de Trânsito, Rede Viária e Manutenção
Divisão de Trânsito e Segurança Rodoviária

- Foi assegurada a gestão dos condicionamentos de trânsito necessários à realização de actividades municipais:
 - Desfile de Carnaval e Corso das Escolas;
 - Comemorações do 25 de Abril;
 - Quinzena da Juventude;
 - Festa Verde;
 - Marchas Populares e Festas da Cidade;
 - Programa da RTP relativo à Comemoração dos 100 anos da República;
 - "Tasca Móvel";
 - Festas da Nossa Sr.^a da Piedade;
 - Mercado de Natal Amigo da Terra;
 - Espectáculo de Fim de Ano.

Divisão de Manutenção e Logística

- Foram assegurados apoios logísticos a diferentes iniciativas municipais realizadas na rede de equipamentos culturais e desportivos do Município, ou na via pública:
 - Carnaval;
 - Comemorações do 25 de Abril;
 - Festas dos Santos Populares;
 - Animações de Rua;
 - Concurso de Montras do Concelho de Almada;
 - Marchas Populares;
 - Festas da Nossa Senhora da Piedade;
 - Comemorações da Implantação da República;
 - Incrível Tasca Móvel;
 - Festival de Música nas Igrejas (Almada Velha);
 - Expo Aves;
 - Mostra Interactiva de Formação;
 - Emprego e Empreendedorismo.
- Foi assegurada a realização de 213 intervenções de manutenção e conservação do património habitacional da Câmara Municipal.

Divisão de Habitação

- Plano Plurianual de Conservação do Parque Habitacional do Município:
 - Foi assegurada a resposta a 245 pedidos de obras em fogos camarários;
 - Foi assegurada a realização de 178 visitas a habitações camarárias;
 - Obras realizadas:
 - Empreitada de pinturas e impermeabilizações:
 - Prédios na Praceta Luís Sá e Estrada dos Álamos (Laranjeiro);
 - Prédios na Rua António Gonçalves e Rua Febo Moniz (Laranjeiro);
 - Empreitada para substituição/reparação das coberturas:
 - Prédios na Av. Professor Ruy Luís Gomes e Quinta de Santo Amaro (Laranjeiro);
 - Prédio na Rua Ary dos Santos (Feijó);
 - Empreitada de execução de trabalhos diversos em fogos camarários;
 - Empreitada para reparação de canalizações em fogos camarários;
 - Empreitada para demolição de habitações e consolidação do muro no Alto das Barrocas (Laranjeiro).
- Gestão do parque habitacional municipal:
 - Foi assegurada a realização de 628 atendimentos a inquilinos camarários;
 - Foi assegurada a realização de 729 visitas domiciliárias nos bairros camarários;
 - Foi assegurada a análise e resposta a 790 requerimentos relativos a situações problema nos bairros camarários;
 - Foi assegurada a apreciação de 2.665 processos de inquilinos com dívidas de renda e adoptadas as respectivas medidas correctivas;

- Foi assegurada a realização de reuniões de representantes de prédio:
 - Praceta Luís Sá (Laranjeiro);
 - Estrada dos Álamos (Laranjeiro);
 - Av. Professor Ruy Luís Gomes (Laranjeiro);
 - Rua Luís de Camões (Laranjeiro);
 - Rua da Alegria (Laranjeiro);
 - Ruas Febo Moniz e António Gonçalves (Laranjeiro);
 - Rua Almada Negreiros (200 fogos, Feijó);
 - Rua Almada Negreiros (Bairro Antigo, Feijó);
 - Praça Jacinto Ramos (Feijó);
 - Rua dos Três Vales e São Lourenço Poente (Caparica);
 - Rua Quinta das Casadas de Cima (Caparica);
 - Rua do Lago (Caparica);
 - Rua António Gião (Caparica);
- Realização de reuniões de moradores dos prédios:
 - Quinta de Santo António (Laranjeiro, oito prédios);
 - Azinhaga do Rato (Laranjeiro, dez prédios);
 - Rua Almada Negreiros (Feijó, um prédio);
 - Bairro Social da Trafaria (Trafaria, dois prédios);
 - Rua dos Três Vales (Caparica, um prédio);
 - Rua do Lago (Caparica, um prédio);
 - Rua António Gião (dois prédios);
 - Rua D. Duarte e Rua Manuel Azevedo Fortes (nove prédios);
 - Rua Teófilo Braga (cinco prédios);
 - Rua António Gonçalves, Rua Febo Moniz e Praça Jacinto Ramos (13 prédios).
- Foi assegurada a realização de vistorias a habitações privadas a pedido do senhorio ou proprietário ou inquilino (ao abrigo do n.º 2 do art.º 89.º e 90.º do Decreto-Lei n.º 555/99, de 16 de Dezembro, na redacção actual dos Decreto-Lei n.º 60/2007, de 4 de Setembro e Decreto-Lei n.º 157/2006, de 8 de Setembro):
 - Foram realizadas 62 vistorias a habitações privadas a pedido dos inquilinos e respectivas notificações aos senhorios para a execução das obras.

Divisão de Informação e Relações Públicas

- Produção de materiais informativos e promocionais e divulgação em suportes municipais e órgãos de comunicação social:
 - Espectáculos musicais, teatro e dança:
 - Concerto de Ano Novo;
 - Vamos Cantar as Janeiras;
 - 14.ª Mostra de Teatro de Almada;
 - Espectáculo “Pássaro Cego” (Nancy Vieira e Manuel Paulo);
 - Espectáculo comemorativo do Dia Mundial Da Voz;
 - Noites de Primavera no Solar dos Zagallos;

- Festival Internacional de Tunas Universitárias;
- Festival Sementes;
- Festival Internacional de Teatro de Almada;
- Exposições:
 - “O Universo” (joalheria);
 - Festa das Artes da SCALA – XVI/Exposição Artística Anual;
 - “Moldávia, O País em Que Nasci”;
 - “Wallmada” (*graffiti* ao vivo);
 - “Murais de Abril”;
 - “Gentes de Almada”;
 - XIV Exposição da Associação de Modelismo de Almada;
 - “Encontros Alcultur” (Saragoça, Espanha);
 - “Gentes de Almada”;
 - “O Compasso na Cidade” (Ana Ferreira);
 - “Na Terra a Tocar o Céu” (Margarida Alfacinha);
 - “Centenário República”;
 - Pluralidades;
 - “Digressões”;
 - “Processo e Transfiguração”;
 - “Imagem 2010”;
- Literatura e Prémios Municipais:
 - Prémio Literário Cidade de Almada;
 - Prémio Literário Maria Rosa Colaço;
 - Prémio de Poesia e Ficção de Almada;
- Festas, comemorações e homenagens:
 - Corso de Carnaval e concerto com Terrakota;
 - Carnaval das Escolas e Instituições de Infância;
 - Dia Internacional da Mulher;
 - 36º Aniversário do 25 de Abril de 1974;
 - 100º Aniversário do Clube Recreativo Charnequense;
 - Festas da Cidade;
 - Dia Internacional dos Museus;
 - Dia Municipal do Bombeiro;
 - Inauguração da nova iluminação do Monumento a Cristo-Rei;
 - Inauguração do novo Quartel da Guarda Nacional Republicana na Costa da Caparica;
 - Ano Europeu do Combate à Pobreza e à Exclusão Social;
 - 455º Aniversário da Santa Casa Misericórdia de Almada;
 - 100º Aniversário de Implantação da República;
 - Tempo de Natal em Almada;
 - Do Natal aos Reis em Coro;
 - Espectáculo celebrativo da Passagem de Ano;
- Atividades socioculturais e educativas nos equipamentos culturais ou espaços públicos:
 - “Pequenos Pecados na Cozinha do Solar” (Solar dos Zagallos);
 - “Oficinas de Primavera” (Solar dos Zagallos);

- Festa no Solar dos Zagallos;
- Lançamento de Livro “Por Alturas do Cristo-Rei em Almada”;
- IIIº Ciclo 3 Culturas (Convento dos Capuchos);
- Actividades de animação e transmissão do Campeonato Mundial de Futebol (Praça da Liberdade);
- Fragata D. Fernando II e Glória;
- Almada Velha em Festa
- Operação Floresta Segura Floresta Verde;
- X Encontro Nacional de Deficientes;
- Encontro Cantares Alentejanos;
- Lançamento do livro “Entre Memória e Criação – A reabilitação da Ermida de São Sebastião em Almada”;
- Actividades desportivas:
 - XXII Corta Mato Escolar Concelhio;
 - Programa “Almada Gira a Bola”;
 - Festa Jovem;
 - Programa “Almada Mexe Comigo”;
 - Programa “Alma Sénior”;
 - Jogos de Xadrez;
 - Passeio Pedestre “Passeio Primavera”;
 - VII Torneio de Xadrez das Famílias de Almada;
 - Meia Maratona da Areia;
 - Gala Gímnica;
 - Dia Mundial do Yoga;
 - Inauguração do Parque Desportivo da Quinta Nova;
 - 9º Sarau de Encerramento da Época Desportiva (Complexo Municipal dos Desportos “Cidade de Almada”);
 - Programa “Peso Jovem”.
- Produção de materiais de divulgação e apoio a actividades e programação regular nos equipamentos culturais e desportivos:
 - Biblioteca do Fórum Municipal Romeu Correia e Biblioteca Municipal José Saramago;
 - Newsletter da Rede Municipal de Bibliotecas;
 - Agenda da programação do Fórum Municipal Romeu Correia;
 - Exposições da Oficina de Cultura;
 - Actividades do Museu da Cidade;
 - Actividades do Solar dos Zagallos;
 - Piscinas Municipais na Sobreda;
 - Piscinas Municipais na Charneca de Caparica;
 - Complexo Municipal Desportos “Cidade de Almada”;
 - Pista municipal de Atletismo;
 - Ano Lectivo 2010/2011 na Rede de Museus.

- Concursos:
 - Grande Marcha de Almada;
 - Quadras populares;
 - Arte & Criatividade.



INFORMAÇÃO, PARTICIPAÇÃO E GOVERNANÇA

Direcção Municipal de Desenvolvimento Social

Departamento de Educação e Juventude

Divisão de Educação

- Foi assegurada a edição do Jornal Escola em Festa nº 31 e nº 32 distribuídos pelas entidades educativas do Concelho.
- Foi assegurada a manutenção e fornecimento regular de informação para o *site* municipal especializado Almada Cidade Educadora na Internet.

Divisão de Equipamentos e Recursos Educativos

- Foi assegurada a gestão e assistência técnica às redes de Internet e equipamentos informáticos instalados nas escolas básicas.
- Foi assegurado o acompanhamento da candidatura ao Plano Tecnológico de Educação para o 1º Ciclo do Ensino Básico em articulação com a Área Metropolitana de Lisboa.

Divisão de Juventude

- Almada Cidade Digital:
 - Foi assegurada a renovação de conteúdos do *site* municipal especializado da Juventude:
 - Constituição de menu específico para “Formação” (levantamento de ofertas formativas nas Casas Municipais da Juventude, no concelho de Almada, fora do concelho de Almada e Bolsas, Estágios e Programas de Apoio);
 - Organização da informação por área temática (música, artes, desporto, associativismo, emprego/empreendedorismo, ambiente, novas tecnologias, saúde e outras);
 - Inventariação permanente das oportunidades de formação de interesse para os jovens e publicitação regular *online*;
 - Edição da *Newsletter* Juventude com periodicidade quinzenal;
 - Foi assegurado o funcionamento regular de postos de Internet nas Casas Municipais da Juventude, registando-se um total de 7.485 utilizadores.
- Edições:
 - Foi assegurada a edição regular da Agenda CLIP (divulgação de actividades das Casas Municipais da Juventude);

- Foi assegurada a edição regular da Revista P'ALMADA (periódico vocacionado para o público jovem editado em parceria com o movimento associativo juvenil, grupos informais e jovens do concelho).
- Foi assegurada a participação no projecto *IF – Innovation Festival* – Festival da Inovação (parceria transnacional no âmbito do Projecto Europeu *PRO INNO Europe*, envolvendo projectos relevantes do movimento associativo juvenil local);
- Participação na Conferência Internacional "E SE construíssemos pontes?" (Dezembro).

Departamento de Cultura

Divisão de Museus e Património Cultural

- Almada Cidade Digital:
 - Foi assegurada a reformulação do *site* municipal especializado dos Museus:
 - Reorganização;
 - Produção de novos conteúdos;
 - Actualização da estrutura e informação;
 - Activação da *newsletter*.

Divisão de Bibliotecas

- Utilização dos Espaços de Democratização, Acesso e Competências:
 - Almada – 7.096 utilizadores;
 - Charneca de Caparica – 4.942 utilizadores;
 - Feijó – 6.422 utilizadores;
 - Total – 18.460 utilizadores.
- Almada Cidade Digital:
 - Foi assegurada a manutenção, edição e produção regular de conteúdos, informação e serviços do *site* municipal especializado das Bibliotecas;
 - Foi assegurada a produção e difusão regular da *newsletter* digital sobre actividades programadas nas Bibliotecas Municipais.

Departamento de Acção Desportiva

Divisão de Desporto

- Foi assegurada a inauguração do recinto polidesportivo do Clube Grupo Desportivo da Quinta Nova (Charneca de Caparica).

- Almada Cidade Digital:
 - Foi assegurada a disponibilização de informação sobre oferta turística no *site* da Câmara Municipal na Internet;
 - Foi assegurado o atendimento e apoio a utilizadores do posto de Internet no Posto de Turismo da Costa da Caparica, registando-se 371 utilizadores.
- Apoios logísticos e cedência de espaços:
 - Apoio à apresentação do livro “Álvaro Valente – O Homem e a Obra”, da autoria de Artur Vaz (Centro Municipal de Turismo, Cacilhas, promovida pela Associação “O Farol”);
 - Apoio à exposição colectiva de fotografia de Manuel Vagos, Armando Romão e Jaime Silva (Posto de Turismo da Costa da Caparica);
 - Apoio à comemoração do 25º aniversário do grupo coral “Ars Musica” (apresentação do novo registo musical);
 - Apoio ao espectáculo “Caldeirada” pela companhia de Teatro Extremo;
 - Apoio ao lançamento do livro “Oliveira Feijão, o Cacilhense Ilustre”, da autoria de Victor Aparício (promovido pela SCALA em colaboração com a Junta de Freguesia de Cacilhas);
 - Apoio à exposição comemorativa dos 75 anos do Hotel da Praia do Sol (Fórum Municipal Romeu Correia):
 - Exibição do filme “Os Faroleiros”;
 - Lançamento do livro “O Hotel da Praia do Sol, História de um tempo e de uma praia”;
 - Apoio à visita guiada ao Núcleo Medieval/Moderno no âmbito do projecto Comenius “*Schlank und fit*” da Escola Básica dos 2º e 3º Ciclos D. António da Costa (participantes de nacionalidade Alemã e Polaca);
 - Realização de sessão sobre o Plano Estratégico de Valorização e Desenvolvimento do Turismo de Almada com representantes da restauração da frente ribeirinha (Cacilhas, Trafaria e Porto Brandão), da frente atlântica (Costa da Caparica) e da cidade, e representantes do sector de alojamento;
 - Realização de sessão pública com agentes económicos e população sobre as obras de requalificação da Rua Cândido dos Reis.

Centro de Informação e Apoio ao Consumidor

- Foi assegurada a colaboração com as Juntas de Freguesia na distribuição de documentação relativa à defesa dos interesses dos consumidores.

Direcção Municipal de Administração Geral

- Foi assegurada a coordenação do sub-projecto Município em Linha no âmbito do Projecto “Almada Cidade Digital”.

Departamento de Administração e Finanças

Divisão Financeira

- Foi concluído o manual de procedimentos de contabilidade (harmonização de procedimentos em complemento ao Manual de Controlo Interno).
- Foi assegurado o projecto de elaboração de Perguntas mais Frequentes (FAQ) de contabilidade e gestão orçamental, bem como as respectivas respostas com o objectivo de complementar e auxiliar o trabalho desenvolvido pelos gestores de rubrica.
- Foi assegurada a prestação de informação financeira nas várias vertentes – Orçamental, Patrimonial e Endividamento – junto da Direcção Geral de Orçamento (DGO) e Sistema Integrado de Informação Autarquias Locais (SIIAL).

Divisão de Aprovisionamento

- Lançamento de Concursos:
 - Concurso Público para aquisição de serviços relativos à produção e fornecimento do Boletim Municipal Almada;
 - Concurso Público para aquisição de serviços relativos à produção e fornecimento da Agenda Almada Informa.

Divisão Jurídica

- Celebração de contratos de aquisição de bens e serviços:
 - Serviços destinados à execução da publicação periódica Boletim Municipal de Almada;
 - Serviços de auditoria e certificação de contas do Município por Auditor Externo;
 - Serviços relativos à revista de Imprensa;
 - Serviços de apoio telefónico e de manutenção e assistência técnica correctiva e evolutiva e solução de *workflow* e gestão documental;
 - Serviços destinados à actualização das licenças do software “AUTOCAD”;
 - Serviços relativos à verificação de despesas Projecto Europeu *FLIPER* e projecto *PIMMS Transfer*;
 - Serviços de manutenção e assistência técnica às aplicações informáticas Medidata;
 - Serviços destinados à execução de três edições da Agenda Almada Informa;
 - Serviços de iluminações festivas e decorativas alusivas ao Natal de 2010.

Departamento de Recursos Humanos
Divisão Social

- Foi assegurada a edição e afixação de 18 Folhas Informativas.

Departamento de Informática
Divisão de Gestão Aplicacional

- Foi assegurado o acompanhamento técnico à execução das operações aprovadas pelo Sistema de Apoio à Modernização Administrativa (SAMA).
- Plano Tecnológico de Educação (Área Metropolitana de Lisboa):
 - Foi assegurado apoio técnico à gestão da Candidatura conjunta com a Área Metropolitana de Lisboa para o parque escolar, no âmbito da medida “Economia Digital e Sociedade do Conhecimento” (melhoria e/ou infra-estruturação das redes locais das escolas e disponibilização de quadros virtuais);
 - Elaboração de Especificações Técnicas e acompanhamento da implementação de redes locais nas escolas.
- Plataforma Tecnológica Comum:
 - Foi assegurada a gestão dos níveis de serviço da Plataforma Tecnológica Comum do Projecto “Almada Cidade Digital”.
- Facturação Electrónica:
 - Foi assegurado apoio técnico ao desenvolvimento do sistema de factura electrónica.
- Compras Públicas Electrónicas:
 - Foi assegurado apoio técnico à implementação do sistema de compras públicas electrónicas.
- Fiscalização Municipal em Movimento:
 - Foi assegurado o desenvolvimento de solução desmaterializada de acesso à informação "no terreno" por parte da Fiscalização Municipal.
- Gestão de Refeições Escolares:
 - Foi assegurado apoio à elaboração de especificações técnicas e acompanhamento ao processo de aquisição de solução para gestão de refeições escolares.
- Portal “Almada Cidade Digital”:
 - Foi assegurado o acompanhamento técnico ao Portal:
 - Gestão dos níveis de serviços com os fornecedores;
 - Desenvolvimento e acompanhamento de testes às áreas dos serviços *online*;
 - Autenticação electrónica (testes com Cartão de Cidadão);
 - Interactividade e acessibilidade do *site* da Câmara Municipal na Internet;

- Integração com aplicações internas;
 - Disponibilização de pagamentos *online*;
 - Realização de estudo de solução de simulador *online* de taxas e licenças (simulação do cálculo das taxas municipais devidas por qualquer serviço ou licenciamento).
- Foi assegurado o acompanhamento à elaboração das especificações técnicas e análise técnica das propostas apresentadas no âmbito do concurso público para instalação de Miradouros Virtuais em Almada.
 - Município em Linha:
 - Foi assegurado o acompanhamento do sistema de *Workflow* e Gestão Documental;
 - Foi assegurado o desenvolvimento do estudo do processo de Gestão de Reclamações e identificação de soluções de suporte.

Divisão de Equipamentos e Redes

- Projecto Almada Informa:
 - Foi assegurada a manutenção dos meios informáticos instalados no âmbito do projecto Almada Informa e a assistência e manutenção técnica dos pontos municipais de acesso à Internet.
- Foi assegurado o desenvolvimento do processo de passagem do alojamento dos *sites* e portal municipais para o *Data Center* da Câmara Municipal.
- Foi assegurada a elaboração das Especificações Técnicas para Implementação, Migração e Operação de Plataforma Tecnológica Comum do Município de Almada:
 - Especificações Técnicas para Aquisição de Equipamento Informático e *Software* para Segurança e Gestão de Acessos de Plataforma Tecnológica Comum do Município de Almada;
 - Especificações Técnicas para Aquisição de Equipamento Informático para Servidores de Plataforma Tecnológica Comum do Município de Almada;
 - Elaboração das Especificações Técnicas para Aquisição de Solução de *Switching*, Balanceamento de Carga, Gestão de Tráfego, Monitorização e Estatísticas de *Sites* Municipais;
 - Estudo de arquitecturas e soluções para aumento da capacidade do circuito dedicado de acesso à Internet, com a implementação da redundância no seu funcionamento.

Departamento de Estratégia e Gestão Ambiental Sustentável/Agenda Local 21
Divisão de Estudos e Gestão Ambiental

- Foi assegurado o desenvolvimento de *site* informativo sobre os melhores percursos pedonais associados às estações da rede Metro Sul do Tejo no concelho de Almada (pólos de atracção como serviços públicos, equipamentos sociais, desportivos e culturais, escolas, entre outros), promovendo o modo pedonal enquanto complemento natural do transporte colectivo nas deslocações urbanas, quotidianas ou ocasionais.
- Edição e distribuição do poster *Display* em escolas – informação sobre o desempenho energético e ambiental das escolas.
- Preparação dos conteúdos para edição de DVD do filme “Permafrost! Ciência Polar a 62º S” estreado em Almada no Cineclima I, da autoria do Centro de Estudos Geográficos no âmbito de um projecto de investigação na Antárctida, visitado por alunos de escola de Almada.
- Edição do filme de animação “Mobilidade Amiga do Planeta”, integrado na colecção de materiais da Agenda 21 da Criança (traduzido em 12 línguas por solicitação da Comissão Europeia).
- Divulgação de projectos e trabalhos em curso e intercâmbio de experiências e conhecimentos:
 - Apresentação e debate sobre a “Estratégia Local Desenvolvimento Sustentável Solidário e Eco-Eficiente do Município de Almada” no âmbito do Curso de Educação e Formação de Adultos (Escola Secundária de Cacilhas-Tejo, Janeiro);
 - Apresentação de comunicações no *workshop* do projecto “Pimms Transfer” (Almada, Janeiro):
 - “A Estratégia Local para a Mobilidade Sustentável”;
 - “Semana Europeia da Mobilidade de Almada: uma experiência de sucesso”;
 - “Objectivos da Rede Ciclável de Almada”;
 - Apresentação da comunicação “A divulgação da Geologia no âmbito da estratégia de educação e sensibilização ambiental da Câmara Municipal de Almada” (VIII Congresso Nacional de Geologia, Janeiro);
 - Apresentação da comunicação/palestra “Cidades Sustentáveis, sempre!” (Ciclo de Conferências “De Quioto a Copenhaga” promovido pela Associação Portuguesa da Engenharia do Ambiente, FNAC Almada, Fevereiro);
 - Apresentação da comunicação “Simulador Bicla-Tejo Virtual: um recurso para a mobilidade sustentável” (Conferência Ibérica de Utilizadores de Informação Geográfica – my ESIG 2010, Lisboa, Fevereiro);
 - Apresentação da comunicação “Ruído Ambiente: desafios à gestão local” (Painel “A Engenharia Acústica e o Meio Ambiente”, 4as. Jornadas de Engenharia Acústica da Ordem dos Engenheiros, Lisboa, Março);

- Apresentação de comunicações no *Workshop* “Sistemas de Transporte Flexíveis: concepção e operação” e acção de formação promovidos pelo consórcio do projecto europeu FLIPPER (Almada, Março):
 - “FLEXIBUS: Almada mais à mão!”;
 - “A estratégia de mobilidade sustentável em Almada”;
- Apresentação das comunicações “Objectivos da Rede Ciclável de Almada” e “Semana Europeia da Mobilidade em Almada: uma experiência municipal” (*Workshop* do Projecto PIMMS Transfer, Sófia, Bulgária, Março);
- Apresentação da comunicação “Plano de Mobilidade: Acessibilidades 21” (Mesa Redonda “Elaboração de Planos de Mobilidade de Empresas e Serviços”, Conferência “Território, Acessibilidade e Gestão da Mobilidade”, promovida pelo Instituto da Mobilidade e Transportes Terrestres, Lisboa, Abril);
- Apresentação da comunicação “*Reinvent the role of a medium size city in the European Union Multilevel System*” (Reinventar o papel de uma cidade de média dimensão no quadro do sistema multi-nível da União Europeia), na *6th European Sustainable Cities & Towns Conference* (6ª Conferência Europeia das Cidades e Vilas Sustentáveis), promovida pelo ICLEI – *Local Governments for Sustainability* (Governos Locais pela Sustentabilidade) e pela Campanha das Vilas e Cidades Sustentáveis (Dunkerque, França, Maio);
- Apresentação da comunicação “Planeamento e Gestão da Biodiversidade em Almada” (Encontro “Almada – Biodiversidade e Educação”, Mostra do Ensino Superior, Secundário e Profissional, Almada, Maio);
- Apresentação da comunicação “A Estrutura Ecológica Municipal na Promoção da Biodiversidade Local” na Conferência “Biodiversidade: Respostas para um Desafio Global” (no âmbito da celebração do Ano Internacional da Biodiversidade, Almada, Maio);
- Apresentação da comunicação “Estratégia de Mobilidade em Almada” (*Workshop Flipper* – Transportes Flexíveis, Volos, Grécia, Junho);
- Apresentação da comunicação “Maleta de Fósseis de Almada: um recurso educativo de divulgação do património paleontológico criado pela Câmara Municipal de Almada” (III Congresso Ibérico de Paleontologia, Lisboa, Julho);
- Apresentação da comunicação “A divulgação da Geologia no âmbito da estratégia de educação e sensibilização ambiental da Câmara Municipal de Almada” (VIII Congresso Nacional de Geologia, Universidade do Minho, Braga, Julho);
- Apresentação de comunicações no curso internacional *BEST* promovido pela Faculdade de Ciências e Tecnologia (Almada, Agosto):
 - “A Estrutura Ecológica Municipal na Promoção da Biodiversidade Local”;
 - “Eficiência energética e ambiental dos sistemas de transportes”;
- Apresentação da comunicação “Comunicar e informar a mobilidade Sustentável em Almada” (reunião final do projecto ADDED VALUE, Bucareste, Roménia, Setembro);
- Apresentação da comunicação “Sistema de Transportes de Almada” (*Workshop* temático do projecto PIMMS Transfer, Kleipeda, Lituânia, Outubro);
- Apresentação de comunicações no *Training Course* “*The environmental role of flexible transport systems in Europe*” (O papel ambiental dos sistemas de transporte flexíveis na Europa) do Projecto *Flipper* (Salerno, Itália, Outubro);

- “FLEXIBUS: uma opção de transporte eco-eficiente em Almada”;
- “O Serviço de Mobilidade Inclusiva FLEXIBUS”;
- Apresentação de comunicações na 4ª Conferência Nacional de Avaliação de Impactes – CNAI 2010 (Vila Real, Outubro):
 - “Oito anos de monitorização do estuário do Tejo no Porto do Buxo e Portinho da Costa (Concelho de Almada): evidência de impactos positivos no ecossistema resultantes das melhorias infra-estruturais de saneamento básico”;
 - “Padrões de Diversidade e Abundância nas associações de peixes da frente Atlântica do Concelho de Almada: evidências das alterações climáticas?”;
- Apresentação da comunicação “Adaptação às Alterações Climáticas em Almada: exemplo de uma intervenção local” (14º Encontro Nacional de Saneamento Básico, Porto, Outubro);
- Apresentação da comunicação “Serviços de Transporte Flexíveis (STF) numa zona urbana: o Serviço de Mobilidade Inclusiva FLEXIBUS em Almada” (*workshop* internacional “A dimensão operacional e organizativa dos STF: experiências concretas e boas práticas”, Bolonha, Itália, Dezembro);
- Realização do *Workshop* “Sistemas de Transporte Flexíveis: concepção e operação” (23 de Março), no âmbito do Projecto FLIPPER, envolvendo 120 participantes especialistas nacionais e estrangeiros, investigadores e representantes de entidades com intervenção na área da mobilidade.
- Moderação da Sessão “Ambiente Urbano” do Encontro de Autarcas (Estoril, Março).

Divisão de Educação e Sensibilização Ambiental

- Almada Cidade Digital:
 - Foi assegurada a gestão regular do *site* municipal especializado “Ambiente e Sustentabilidade”:
 - Actualização de conteúdos;
 - Inserção de destaques de eventos na agenda;
 - Resposta a solicitações do serviço ambiente *online*;
 - Foi assegurada a gestão regular de *sites* de Projectos Europeus e Roteiro Local para as Alterações Climáticas:
 - *Eco-Management Audit Scheme* – EMAS Lab (Sistema de Auditoria em Eco-Gestão – EMAS Lab);
 - *Local Authorities Procurement* – LEAP (Eco-Compras a Nível Local – LEAP);
 - *Parter Initiatives for the Development of Mobility Management Services* – PIMMS (Iniciativas em parceria para o Desenvolvimento de Serviços de Gestão da Mobilidade – PIMMS);
 - *Succesful Travel Awareness Campaigns Mobility Management Systems* – MAX (Sucesso em Campanhas de Sensibilização e Estratégias de Gestão da Mobilidade – MAX);

- *Transferring Actions in Sustainable mobility For European Regions – PIMMS TRANSFER* (Transferir Acções de Mobilidade Sustentável em Regiões Europeias);
 - *Flexible Transport Services and ICT platform for Eco-Mobility in urban and rural European Areas – FLIPPER* (Serviços de Transporte Flexível e plataforma TIC para a Eco-Mobilidade em áreas urbanas e rurais na Europa);
 - *Communicate Your Buildings Energy Rating – Display – CYBER-DISPLAY* (Comunicar a Categoria Energética dos Edifícios Públicos);
 - *Built Environment Sustainability and Technology in Energy – BEST Energy* (Tecnologia e Sustentabilidade Energética no Ambiente Construído);
 - *EURONET 50/50, European Network of Educational Centers 50/50* (Rede Europeia de Centros Educativos 50/50);
 - Roteiro Local para as Alterações climáticas: Mobilizar, Planear e Agir.
- Foi assegurada a divulgação das acções desenvolvidas no âmbito do Ano Internacional da Biodiversidade no portal oficial da UNESCO coordenado pelo Comité Português para a Biodiversidade (www.Portugalbiodiversidade.org):
 - “Adopte uma planta mediterrânica”;
 - “Dia da Terra 2010”;
 - “Biodome”;
 - Exposição “Ano Internacional da Biodiversidade”;
 - Conferência “Biodiversidade: respostas para um desafio global”;
 - Semana Europeia da Mobilidade 2010.
 - Produção de artigos temáticos para o Boletim Municipal:
 - Janeiro:
 - “Mercado de Natal Amigo da Terra 2009 - Um Mercado diferente coloriu o Almada Centro”;
 - “Um ano muito importante para o Planeta - 2010, um ano de causas!”;
 - “Eficiência energética em edifícios municipais - Almada acolhe peritos estrangeiros em energia e coloca posters com o desempenho energético de escolas”;
 - Fevereiro:
 - “2010, Ano Internacional da Biodiversidade – Almada prepara Plano de Acção Local para a Biodiversidade”;
 - “Altere os seus hábitos, não o clima! Alterações Climáticas – O que cada um pode fazer!”;
 - “Mais uma candidatura ao QREN aprovada – Em breve o centro de Almada terá Transportes Urbanos flexíveis”;
 - “Projecto PIMMS TRANSFER – Peritos em mobilidade urbana visitam Almada”.
 - Março:
 - “Dia 22 de Março é Dia Mundial da Água - Economize água de forma fácil”;
 - “Dia da Árvore em Almada - Adopte uma planta mediterrânica!”;
 - “Recurso inovador do Plano Almada Cicável – Simulador Bicla Tejo Virtual” dado a conhecer em encontro ibérico”;

- “Encontro técnico este mês – Transportes Urbanos Flexíveis reúnem especialistas em Almada”;
- “Junte-se a esta ideia! Venha ajudar a limpar o concelho no dia 20 Março!”;
- Abril:
 - “No CMIA, na Costa da Caparica – Venha comemorar o Dia da Terra”;
 - “Concurso Escola Secundária Monte da Caparica – Comprar com consciência compensa”;
 - “*Workshop* juntou dezenas de especialistas nacionais e estrangeiros – Transportes Urbanos Flexíveis debatidos em Almada”;
 - “Projecto Limpar Portugal – Mais de mil voluntários ajudaram a limpar Almada!”;
 - “Projecto PIMMS TRANSFER – Projectos de mobilidade sustentável de Almada divulgados em Sónia”;
 - “Segunda fase de distribuição já arrancou – Milho anticoncepcional procura controlar população de pombos”;
- Maio:
 - “No CMIA na Costa da Caparica! Dia da Terra celebrado em Almada”;
 - “Envolve-se! Está a chegar a Semana mais Verde de Almada!”;
- Junho:
 - “Conferência Europeia de Cidades Sustentáveis – Almada presente em Dunkerque 2010”;
 - “A celebrar o centenário da implantação da República – Alfarrobeira é a ‘Árvore do Centenário’ em Almada”;
 - “Campanha de vacinação anti-rábica e identificação electrónica 2010 – Vacine e “*chipe*” o seu animal de companhia com menos custos”;
 - “Eco-ideias para pôr em prática – Semana Verde deixou sementes para uma cidade mais sustentável”;
- Julho:
 - “Fórum 21 da Criança 2010 – Crianças de Almada dão ideias para um concelho e um planeta melhores”;
 - “Ciência Viva no Verão 2010 – Este Verão, venha descobrir o património natural do concelho”;
 - “Ajude a proteger as riquezas naturais do concelho – Desfrute do Verão nas praias de Almada!”;
- Setembro:
 - “Almada mais verde depende de todos – Eco-Ideias para jardins sustentáveis”;
 - “Biodome deixou boas ideias”;
 - “Dia Europeu sem Carros faz 10 anos em Almada – A Semana Europeia da Mobilidade está a chegar!”;
 - “Até 15 de Outubro – Apoios à instalação de equipamentos a energia solar”;
- Outubro:
 - “Foto-reportagem da Semana Europeia da Mobilidade 2010”;
- Novembro:
 - “Vem aí o Mercado de Natal Amigo da Terra 2010 – Tantas ideias para um Natal mais ecológico e solidário!”;

- “Mobilidade mais sustentável – Projecto *ADDED VALUE* termina com conferência internacional em Bucareste”;
- “Controle com método sem sofrimento para as aves – Prossegue campanha de controlo da população de pombos”;
- “Um grande contributo para a redução do consumo de energia – Iluminação pública será mais eficiente em Almada”;
- “Adesão ao consórcio TRANSPORLIS – Almada vai ter quiosques informativos para utilizadores de Transportes Públicos”;
- Dezembro:
 - “Visite o Mercado de Natal Amigo da Terra 2010 – Por um Natal mais sustentável e solidário!”;
 - “Consuma melhor, recicle, reutilize, ofereça mais de si – Lembre-se do Planeta no seu Natal!”.
- Produção de artigos temáticos para Agenda Almada Informa:
 - Março:
 - “Dia da Árvore em Almada – Bem-vinda Primavera!”;
 - “Projecto Limpar Portugal, junte-se a esta ideia!”;
 - Maio:
 - “Está a chegar a Semana mais Verde de Almada!”;
 - Julho/Agosto:
 - “Actividades do Programa Bandeira Azul no Concelho de Almada – Época Balnear 2010”;
 - Dezembro:
 - Mercado de Natal Amigo da Terra 2010.
- Edições:
 - “O Lugar Desconhecido: Últimos Contos da Mata dos Medos” (quarto volume da colecção “Contos da Mata dos Medos”);
 - Caderno “RCCTE Light: Manual para a aplicação do RCCTE” (cooperação com a AGENEAL e Departamento de Engenharia Civil da Faculdade de Ciências e Tecnologia);
 - Conteúdos de texto e ilustrações da obra infanto-juvenil “O Meu Livro de Bicicletas”;
 - Edição do vídeo “Património Natural do Litoral de Almada” (no âmbito do Aquário Virtual, para disponibilização *on-line*);
 - Elaboração do artigo “*Car Free Day and European Mobility Week 2010 in Almada – 10 years working for a better mobility!*” (Dia sem Carros e Semana Europeia da Mobilidade 2010 em Almada – 10 anos de trabalho para uma mobilidade melhor) para a *Newsletter* do projecto *PIMMS Transfer – Transferir Acções de Mobilidade Sustentável em Regiões Europeias* (distribuição entre os 13 parceiros europeus do projecto).
- Realização do 1º e 2º Fóruns Locais da Energia no âmbito da AGENEAL (4 de Maio e 28 de Dezembro).

Direcção Municipal de Planeamento e Administração do Território
Departamento de Planeamento Urbanístico
Divisão de Estudos e Planeamento

- Almada Cidade Digital:
 - Foi assegurada a revisão dos conteúdos relativos aos Projectos Estratégicos presentes no *site* da Câmara Municipal na Internet.

Centro de Arte Contemporânea e Galeria Municipal de Arte de Almada

- Almada Cidade Digital:
 - Foi assegurada a actualização regular dos conteúdos do *site* municipal especializado Casa da Cerca, incluindo a introdução de novos conteúdos e serviços disponibilizados aos utentes.
- Foi assegurado o fornecimento regular de informação sobre a actividade da Casa da Cerca – Centro de Arte Contemporânea e Galeria Municipal de Arte de Almada para publicação na Agenda Cultural e Boletim Municipal.

Divisão de Informação e Relações Públicas

- Programa Almada Informa (Almada Cidade Digital):
 - O *site* da Câmara Municipal na Internet foi distinguido com a atribuição do Prémio E-municípios 2009, uma iniciativa da Direcção Geral da Administração Local destinada a promover o ‘governo electrónico’ nas Autarquias Locais, tendo arrecadado o primeiro lugar na categoria “Disponibilidade”, o segundo lugar na categoria “Maturidade” e o terceiro lugar na categoria “Sofisticação”;
 - Foi assegurada a gestão, manutenção e desenvolvimento do *site* da Câmara Municipal na Internet:
 - Desenvolvimento da Bolsa de Documentos no menu *Serviços Online*;
 - Apoio à definição dos requisitos, acompanhamento do desenvolvimento e testes do formulário *online* para candidaturas no âmbito do recrutamento de recurso humanos;
 - Actualização do organograma da Câmara Municipal;
 - Desenvolvimento das funcionalidades áudio e vídeo na página inicial e no menu Almada na Imprensa;
 - Colocação de *Facebook* na página principal do *site* da Câmara Municipal de Almada;
 - Adjudicação de novas funcionalidades:
 - Formulários “Alteração de Dados” para utilizadores dos serviços *online*;
 - *Chat Online* em ligação com o *Contact Center*;
 - Chamadas VoIP;
 - *Call Me* em ligação com o *Contact Center*;
 - Desenvolvimento de aplicação para notificação de ocorrências;
 - Agenda de Marcações *Online*;

- Pesquisa Específica Serviços *Online*;
- Comprovativo de submissão de formulário;
- Desenvolvimento de Gestor de Formulários (*site* da Câmara Municipal e *sites* municipais especializados);
- Desenvolvimento de simulador de taxas
- Dados de utilização do *site*:
 - Número total de visitantes registado – 340.997;
 - Número médio de visitantes mês – 28.416;
 - Número total de páginas visualizadas – 46.063.519;
 - Número médio mensal de páginas visualizadas – 3.838.627;
 - Novos utilizadores registados – 689;
 - Novas subscrições da *newsletter* – 217;
 - Novas adesões aos Serviços *Online* – 279;
 - Novas subscrições do serviço SMS – 102;
 - Número de *newsletters* emitidas – 52;
- Desenvolvimento de conteúdos:
 - Novos conteúdos genéricos carregados – 66;
 - Ordens de Trabalhos das Reuniões da Câmara Municipal – 27;
 - Boletins de Deliberações – 23;
 - Recortes Almada na Imprensa – 634;
 - Notas de Imprensa – 97;
 - Concursos Públicos – 86 (Maio a Dezembro);
 - Novos postais – 24;
 - Notícias – 164;
 - Eventos de agenda – 757;
 - Publicações – 26;
 - Documentos em formato *.pdf – 1.119;
 - Vídeos – 59;
 - Ficheiros em formato *flash* – 10;
- Foi assegurado apoio ao desenvolvimento e gestão dos *sites* municipais especializados (Ambiente, Bibliotecas, Casa da Cerca, Cidade Educadora, Juventude e Museus), do *site* da Assembleia Municipal e do Portal Almada Digital:
 - Alterações de *layout* do *site* municipal especializado Museus;
 - Definição de conteúdos da aplicação para o Roteiro Comercial (Portal Almada Digital);
- Acessos registados aos *sites* municipais especializados da Câmara Municipal de Almada na Internet:
 - Ambiente:
 - Número total de acessos registados – 8.834;
 - Número médio mensal de acessos registados – 736;
 - Número total de páginas visitadas – 54.852;
 - Número médio mensal de páginas visitadas – 4.571;
 - Bibliotecas:
 - Número total de acessos registados – 10.526;
 - Número médio mensal de acessos registados – 877;
 - Número total de páginas visitadas – 70.043;

- Número médio mensal de páginas visitadas – 5.837;
- Casa da Cerca:
 - Número total de acessos registados – 7.354;
 - Número médio mensal de acessos registados – 613;
 - Número total de páginas visitadas – 40.412;
 - Número médio mensal de páginas visitadas – 3.368;
- Cidade Educadora:
 - Número total de acessos registados – 5.376;
 - Número médio mensal de acessos registados – 448;
 - Número total de páginas visitadas – 53.178;
 - Número médio mensal de páginas visitadas – 4.432;
- Juventude:
 - Número total de acessos registados – 7.157;
 - Número médio mensal de acessos registados – 596;
 - Número total de páginas visitadas – 57.150;
 - Número médio mensal de páginas visitadas – 4.763;
- Museus:
 - Número total de acessos registados – 4.307;
 - Número médio mensal de acessos registados – 359;
 - Número total de páginas visitadas – 27.691;
 - Número médio mensal de páginas visitadas – 2.308.
- Foi assegurada a presença da Câmara Municipal nas Redes Sociais da *web*:
 - Entradas no *Twitter* – 600;
 - Fotos publicadas no *Flickr* – 52;
 - *Posts* colocados no *Facebook* – 240.
- Redacção, paginação, produção e distribuição de publicações periódicas:
 - Revista Almada:
 - 11 edições, 345 artigos;
 - Agenda Almada Informa:
 - 11 edições, 265 textos;
 - Turiscosta:
 - Uma edição, sete artigos.
- Concepção e produção de materiais informativos e promocionais:
 - Trabalhos executados – 668;
 - Suportes digitais concebidos e desenvolvidos para *web* – 95.
- Distribuição de publicações periódicas e outros materiais informativos:
 - Acções de distribuição – 34;
 - Documentos distribuídos – 1.723.050.
- Gestão da rede municipal de *mupis* e *outdoors*:
 - Campanhas informativas afixadas nos *mupis* – 29;
 - Campanhas informativas na rede de *outdoors* e outros suportes – 25.

- Registo de 19.267 artigos e referências a Almada na imprensa, rádio, televisão e Internet.
- Relação com os Órgãos de Comunicação Social:
 - Comunicados de imprensa enviados – 94;
 - Foi assegurado o acompanhamento de jornalistas na realização de artigos, reportagens e entrevistas sobre Almada;
 - Foi assegurada a disponibilização de informações e imagens por solicitações dos órgãos de comunicação social;
 - Foram registados cerca de 1.500 contactos telefónicos com órgãos de comunicação social;
 - Foram registados cerca de 1.000 contactos via e-mail com órgãos de comunicação social.
- Inserção de informação municipal de interesse público em órgãos de comunicação social:
 - Anúncios de imprensa – 50;
 - Realização de encarte especial no jornal Expresso;
 - Campanhas nas estações de televisão, rádio e/ou na internet – quatro.
- Recolha de imagens e realização de reportagens fotográficas e videográficas:
 - Reportagens/trabalhos fotográficos – 245;
 - Reportagens/trabalhos em vídeo – 98;
 - Edição de filmes temáticos – 9;
 - Vídeos colocados no *Youtube* e no *site* da Câmara Municipal na Internet – 59.
- Organização e produção de exposições:
 - Alculture;
 - Almada Laboratório de Ideias;
 - Festa do Avante;
 - Requalificação da Rua Cândido dos Reis (Cacilhas).
- Actividade de Relações Públicas e do Protocolo:
 - Recepções – 15;
 - Cerimónias de inauguração – 9;
 - Acções promocionais e oferta de materiais – 59;
 - Sonorizações em eventos – 86.
- Fóruns de Participação Pública:
 - Plano de Pormenor de Cacilhas;
 - Requalificação Rua Cândido dos Reis (Cacilhas);
 - Requalificação Rua Capitão Leitão (Almada).
- Foi assegurada a organização do processo de realização das Eleições Presidenciais 2011.

- Foi assegurado o acompanhamento das Sessões, divulgação das ordens de trabalho e deliberações da Assembleia Municipal e Câmara Municipal de Almada.



MODERNIZAÇÃO E VALORIZAÇÃO DO SERVIÇO PÚBLICO

Direcção Municipal de Administração Geral **Departamento de Administração e Finanças** *Divisão Financeira*

- Foi assegurada a análise e operacionalidade da implementação dos circuitos de desmaterialização do envio de ofício de notificação por e-mail do aviso de pagamento através de transferência bancária.
- Foi assegurado a implementação e apoio da Gestão de Actividades nas componentes operacional e de gestão, nos diversos serviços operacionais da Câmara.
- Actividade Desenvolvida:
 - Propostas de cabimento emitidas – 4.713;
 - Facturas registadas – 14.657;
 - Ordens de pagamento emitidas – 12.607;
 - Cheques Emitidos – 833;
 - Transferências bancárias emitidas – 8.046;
 - Guias de Receita Emitidas – 26.552.

Divisão Administrativa

- Foi assegurada a actualização do Guia de Serviços decorrente de legislação diversa que entrou em vigor ao longo do ano de 2010.
- Foi assegurado o desenvolvimento do processo de digitalização sistemática da correspondência expedida, traduzido na digitalização dos ofícios expedidos em 2010 (28.372) e início da digitalização dos anos anteriores.
- Foi assegurada a informação junto da Direcção-Geral de Contribuições e Impostos dos dados relativos a minorações e majorações no âmbito do Imposto Municipal sobre Imóveis.
- Foi assegurada a participação no projecto Sistema de Gestão de Sugestões e Reclamações.

Divisão de Aprovisionamento

- Lançamento de Concursos:
 - Concurso Público para aquisição de cinco viaturas ligeiras de mercadorias com grua e caixa de carga (protocolo de colaboração com Juntas de Freguesia no domínio da Limpeza Urbana – remoção de monos e aparas de jardins);
 - Concurso Público para aquisição de sistema de telegestão de iluminação pública;
 - Concurso Público para aquisição de duas viaturas de recolha de resíduos sólidos urbanos;
 - Concurso Público para aquisição de fardamento de Inverno/Verão;
 - Concurso Público de *Leasing* para aquisição de seis viaturas;
 - Concurso Público de *Leasing* para aquisição de duas viaturas de recolha de resíduos sólidos urbanos;
 - Concurso Público para aquisição de serviços de limpeza nos edifícios da Câmara Municipal.

- Foi realizada a aquisição de consumíveis de escritório – papel, consumíveis de informática e outros materiais – através da plataforma electrónica da Unidade de Compras Electrónicas da Área Metropolitana de Lisboa, no valor de € 41.279,23.

- Foi assegurada a inclusão de critérios ambientais nos procedimentos de aquisição, designadamente ao nível da aquisição de máquinas e viaturas, iluminação pública, iluminações das festas municipais, limpeza de instalações e produtos químicos.

- Actividade Desenvolvida:
 - Concursos públicos realizados – 22;
 - Ajustes directos realizados – 888;
 - Pedidos de aquisição – 1.573;
 - Notas de encomenda emitidas – 848;
 - Contratos celebrados – 55;
 - Valor global das notas de encomenda emitidas – 2.965.255,74 €;
 - Valor global dos contratos celebrados – 3.916.288,41 €;
 - Facturas conferidas – 3.644;
 - Guias de entrega de materiais em armazém – 1.853;
 - Guias de entrega de materiais nos serviços – 9.071;
 - Montante das entradas em armazém – 1.539.525,36 €;
 - Montante das saídas de armazém – 1.288.480,97 €.

Divisão Jurídica

- Celebração de contratos de aquisição de bens e serviços:
 - Aquisição de mobiliário para Serviços do Município;
 - Aquisição de serviços de engenharia para apoio técnico nas candidaturas Quadro de Referência Estratégico Nacional nos termos do Programa Polis XXI;

- Aquisição, montagem e manutenção de um forno crematório para o Cemitério de Vale Flores;
 - Serviços na área da saúde, para complemento da actividade dos serviços clínicos do Serviço de Saúde Ocupacional;
 - Serviços de consultadoria a afectar à implementação dos projectos que integram a Candidatura ao Quadro de Referência Estratégico Nacional Almada: Laboratório de Ideias;
 - Serviços de projecto para construção do Centro de Interpretação de Almada Velha;
 - Serviços de actualização do *software* de edição;
 - Aquisição de equipamento informático para segurança e gestão de acessos da Plataforma Tecnológica Comum do Município de Almada;
 - Aquisição de serviços de Consultadoria Jurídica, patrocínio judiciário, emissão de pareceres e estudos.
- Foi assegurada a introdução e entrada em funcionamento do sistema de pagamentos de dívidas de execuções fiscais na Loja do Município e via “multibanco na hora”.

Divisão de Património

- Foi assegurado o desenvolvimento de novos processos de contratação de fornecimentos de serviços externos visando a diminuição de custos e melhoria da qualidade:
 - Aquisição de serviços de manutenção de aparelhos de ar condicionado, ventilação e extracção de ar;
 - Aquisição de serviços de limpeza;
 - Aquisição de serviços de vigilância;
 - Renegociação do contrato de fornecimento de comunicações móveis;
 - Contratos de fornecimento de energia eléctrica;
 - Contratos de fornecimento de comunicações;
 - Contrato de fornecimento de segurança contra incêndios para a Biblioteca José Saramago;
 - Contratos de manutenção de fotocopiadoras;
 - Novos contratos de manutenção de elevadores (no âmbito do contrato global estabelecido em 2009).
- Foi assegurada a gestão de 828 contratos:
 - Fornecimento de energia eléctrica;
 - Fornecimento de comunicações;
 - Fornecimento de serviços de limpeza;
 - Fornecimento de serviços de vigilância;
 - Manutenção de fotocopiadora;
 - Manutenção de ar condicionado;
 - Manutenção de elevadores.

Divisão de Actividades Económicas e Serviços Urbanos

- Foi assegurada a conclusão da instalação do Edifício do Crematório no Cemitério de Vale Flores.
- Foi assegurada a disponibilização do pagamento via “Multibanco” das taxas de Publicidade e Ocupação do Espaço Público.
- Foi assegurada a introdução do sistema de cobrança electrónica das taxas diárias nos Mercados Municipais.

Departamento de Recursos Humanos

Divisão de Pessoal

- Foi assegurada a introdução do novo sistema de gestão de assiduidade dos trabalhadores da Câmara Municipal.
- Sistema Integrado de Avaliação do Desempenho na Administração Pública (SIADAP):
 - Foi assegurada a aplicação da Opção Gestionária a todos os trabalhadores que cumpriam os requisitos definidos na lei, num total de 206 trabalhadores;
 - Foi assegurado o funcionamento regular dos quatro Conselhos Coordenadores de Avaliação (CCA);
 - Foi assegurada a definição e aprovação das directrizes de avaliação para o ano de 2010;
 - Foi assegurada a aprovação do Regulamento Interno do SIADAP e Regulamento Interno do CCA e Secções Autónomas;
 - Foi assegurado o registo informático das avaliações de desempenho;
 - Foi assegurada a realização de sessões de esclarecimento para todos os avaliadores sobre a nova metodologia de avaliação a aplicar a partir de 2010 em função da alteração legislativa introduzida pelo Governo;
 - Foi assegurada a aprovação dos Quadros de Avaliação e Responsabilização (QUAR) das Unidades Orgânicas e definição da respectiva metodologia de avaliação;
 - Definição de Directrizes e calendarização para aplicação do SIADAP em 2011;
 - Foi assegurada a realização do processo eleitoral da Comissão Paritária.
- Ao nível da Gestão dos Recursos Humanos registava-se em 31 de Dezembro um total de 1.500 trabalhadores:
 - Contrato de Trabalho por Tempo Indeterminado e Comissão de Serviço – 1.417;
 - Contrato de Trabalho a Termo Resolutivo – 83.

- Recrutamento:
 - Foi assegurada a realização de 66 procedimentos concursais para 175 postos de trabalho/cargos:
 - Sete procedimentos para provimento de cargos dirigentes;
 - 54 procedimentos para preenchimento de 133 postos de trabalho em regime de tempo indeterminado;
 - Cinco procedimentos para preenchimento de 37 situações de necessidades transitórias (época balnear e substituições);
 - Foi assegurada a aplicação de 175 métodos de selecção, correspondentes a 4.945 provas de avaliação, e envolvendo 4.148 candidaturas.
- Formação:
 - Foi assegurada a realização de 31 acções Formação, envolvendo a participação de 294 trabalhadores e correspondendo a um volume de formação de 4.395 horas.

Divisão Social

- Programa de Reconhecimento, Validação e Certificação de Competências:
 - Foi assegurada a realização de 11 sessões de acompanhamento aos trabalhadores inscritos para certificação do 12º ano de escolaridade;
 - Foi assegurada a entrega dos certificados aos trabalhadores que terminaram o 9º ano de escolaridade.
- Foi assegurado o funcionamento regular da Unidade Educativa Creche e Jardim de Infância 1º de Maio para filhos dos trabalhadores da Câmara Municipal e Serviços Municipalizados:
 - Frequência de 148 crianças:
 - Creche – 57;
 - Jardim de Infância – 91;
 - Desenvolvimento de projectos comuns de natureza socioeducativa:
 - Realização de passeios e visitas a locais de interesse cultural;
 - Participação da valência Jardim-de-infância no Corso de Carnaval das Escolas;
 - Comemoração do Dia Mundial da Criança;
 - Realização da Festa de Final de Ano Lectivo;
 - Realização da Colónia Aberta (crianças da valência de jardim de infância, Praia da Rainha, 7 a 18 de Junho, envolvendo 90 crianças);
 - Realização da Festa de Natal (Complexo Municipal dos Desportos “Cidade de Almada”, espectáculo “O Panda vai à escola”, musical interpretado pelas crianças, pais e trabalhadores).
- Actividades Culturais e Recreativas:
 - Programa de férias para os filhos dos trabalhadores:
 - Realização de quatro Campos de Férias em regime residencial (11 de Julho a 22 de Agosto), envolvendo 78 crianças dos 7 aos 12 anos de idade (Cadaval, Paialvo e Alvito).

- Apoio Social/Atendimento de Casos:
 - Foi assegurado o acompanhamento social a trabalhadores com situações problemáticas no âmbito sócio familiar e profissional, envolvendo:
 - Caracterização e diagnóstico social do trabalhador, a sua integração na família, no grupo profissional e na comunidade, em articulação com a rede social:
 - Centro Regional de Segurança Social;
 - Hospitais;
 - Equipamentos Sociais de Apoio à Infância;
 - Centros de Emprego e Formação Profissional;
 - Comissão de Protecção de Crianças e Jovens;
 - Escolas;
 - Centros de Saúde.
- Foi assegurado o acompanhamento a trabalhadores com limitações funcionais (em articulação com o Serviço de Saúde Ocupacional):
 - Recepção, introdução, tratamento e análise de Fichas de Aptidão;
 - Análise dos casos com as chefias dos sectores implicados e procura de soluções;
 - Levantamento das necessidades dos sectores;
 - Entrevista sócio profissional a trabalhadores.
- Foi assegurado o acolhimento de 148 trabalhadores admitidos no Município no âmbito do Projecto “Acolher Bem para Melhor Integrar”.
- Foi assegurada a realização da Festa de Natal para os filhos dos trabalhadores (Complexo Municipal dos Desportos “Cidade de Almada”):
 - Participação de 909 crianças;
 - Espectáculo musical com participação de Serafim & Companhia, Grupo Musical RockAlma e Palhaço Companhia;
 - Oferta de lembranças a todas as crianças.
- Foi assegurada a oferta de Bolo-Rei e Vinho Moscatel aos trabalhadores, tendo sido distribuídos 621 bolos e 495 garrafas.
- Programa de Preparação para a Aposentação:
 - Realização da Sessão de Homenagem dirigida aos trabalhadores da Câmara Municipal e Serviços Municipalizados aposentados entre 2007 e 2009, envolvendo a participação de 21 trabalhadores aposentados;
 - Realização de duas Sessões Temáticas:
 - “A roda da vida/ Como viver melhor a aposentação”;
 - “Prevenir a Saúde Sénior”.
- Refeitórios e Bares:
 - Foi assegurada a gestão e manutenção permanente dos refeitórios da Rua D. João de Portugal, Vale Figueira Parque e Bar dos Serviços Técnicos;

- Refeições Servidas:
 - Refeitório da Rua D. João de Portugal – 29.527;
 - Refeitório de Vale Figueira Parque – 22.880;
 - Bar dos Serviços Técnicos: 9.221.

Departamento de Informática
Divisão de Gestão Aplicacional

- Foram asseguradas 14.562 intervenções diversas ao nível dos serviços de *Help-Desk* e Microinformática.
- Gestão de Software Aplicacional:
 - Foi assegurada assistência permanente às aplicações informáticas:
 - Pocal;
 - Gestão de imobilizado;
 - Arquivo documental;
 - Facturação diversa;
 - Execuções fiscais;
 - Fiscalização e contra-ordenações;
 - Gestão aprovisionamento;
 - Gestão de fardamentos;
 - Gestão atendimento municipal;
 - Gestão de publicidade;
 - Gestão de feiras e mercados;
 - Gestão de cemitérios;
 - Gestão de pessoal;
 - Gestão de urbanismo;
 - Contratação pública;
 - Gestão de habitação e rendas.
 - Gestão de concursos e contratos;
 - Gestão de eleições;
 - Gestão de circuitos de recolha resíduos sólidos urbanos;
 - Gestão de Serviço de Saúde Ocupacional;
 - Gestão da Carta Desportiva;
 - Apoio ao Associativismo;
 - Sistema de Informação Geográfica;
 - Gestão Arquivo Histórico;
 - Sistema de controlo e gestão de assiduidade.
- Atendimento Municipal Multicanal:
 - Implementação e optimização da plataforma tecnológica de suporte ao atendimento presencial, com suporte balcão multiserviços para Loja do Município e restantes atendimentos Municipais;
 - Integração de solução de *contact-center* em plataforma de atendimento;

- Implementação de solução de “Multibanco na Hora” (disponibilização de referências Multibanco na área de Execuções Fiscais);
- Apoio técnico à configuração de servidor e implementação de nova versão da solução de Gestão de Bibliotecas.

Divisão de Equipamentos e Redes

- Foi assegurada a adopção de soluções tecnológicas de centralização de serviços de manutenção e assistência, nomeadamente através de soluções de virtualização:
 - Virtualização com base na desmaterialização e consolidação de *hardware* e *software* (Bases de Dados);
 - Virtualização de mais de cem máquinas:
 - Servidores (com novos serviços e para ambientes de testes, passagem de físico para virtual);
 - Máquinas virtuais de postos de trabalho.
- Foi assegurada a renovação do parque informático do atendimento municipal.

Direcção de Projecto de Organização

- Foi assegurada a conclusão da elaboração das normas de procedimento da área de recursos humanos, assegurando o seu conteúdo actualizado face à nova legislação, em conjugação com as propostas organizacionais e de gestão, e em harmonia com as medidas de racionalização e simplificação administrativa dos processos e métodos de trabalho.
- Elaboração de apresentação técnica do novo regime de reorganização dos serviços com aplicação às autarquias locais, e sistematização dos requisitos técnicos do novo regime jurídico e dos conteúdos funcionais formais da organização municipal.
- Foi aprovado do Regulamento de Organização dos Serviços Municipais de Almada para vigorar a partir de 1 de Janeiro de 2011.
- Análise dos suportes documentais de decisão referente aos processos de contratação pública.
- Elaboração de Normas de Funcionamento para o Crematório de Almada.
- Elaboração de propostas de regulamentação nas áreas de mercados retalhistas municipais e de publicidades.

Serviço de Saúde Ocupacional

- Campanha "A Hipertensão Arterial não se sente. Mede-se. Passe palavra e meça a sua":
 - Foi assegurada a apresentação da Campanha na 20ª Conferência Mundial de Promoção da Saúde (Genebra/Suíça, 11 a 15 de Julho).
- Intervenção nos Problemas Ligados ao Álcool no Trabalho:
 - Foi assegurada a apresentação de comunicações sobre o modelo e resultados alcançados na Câmara Municipal de Almada ao longo de 20 anos de intervenção neste domínio, em iniciativas realizadas pela Câmara Municipal da Moita (Maio) e Câmara Municipal de Sesimbra (Outubro).
- Foi assegurado o desenvolvimento de Planos de Emergência Internos.
- Plano de Prevenção de Riscos Profissionais (Câmara Municipal e Serviços Municipalizados):
 - Realização de acções de formação no domínio do trabalho com motorroçadoras envolvendo 39 participantes (Câmara Municipal);
 - Realização de acções de formação em Primeiros Socorros envolvendo 26 trabalhadores (Câmara Municipal, em articulação com Cruz Vermelha);
 - Realização de acções de formação no domínio da utilização de equipamentos de protecção individual durante a actividade, envolvendo 189 participantes (Serviços Municipalizados).
- Prevenção da doença e promoção da saúde:
 - Medicina do Trabalho:
 - Foi assegurada a realização de 630 exames e avaliações de saúde e emissão de 439 Pareceres de Aptidão;
 - Foi assegurado o acompanhamento de trabalhadores com incapacidades parciais permanentes;
 - Foi assegurada a realização de exames para identificação precoce do Cancro Colo-Rectal;
 - Foi assegurada a realização de 3.611 atendimentos;
 - Serviços Clínicos:
 - Foi assegurada a realização de 4.270 consultas;
 - Foi assegurada a prescrição de 1.316 receitas médicas;
 - Foi assegurada a realização de 9.752 intervenções de enfermagem;
 - Foi assegurada a realização de consultas no domínio da Psicopatologia do Trabalho;
 - Foi assegurada a intervenção em problemas relacionados com consumos aditivos;
 - Foi assegurada a realização de 5.165 atendimentos.
- Foi assegurada a vacinação contra a gripe sazonal abrangendo 278 trabalhadores.

- Sistema de Gestão de Saúde, Segurança e Bem-Estar no Trabalho (SSBET) da Câmara Municipal e Serviços Municipalizados:
 - Foi assegurado o tratamento e análise estatística da sinistralidade e elaboração de suportes para apoio à gestão do risco;
 - Foi assegurada a inspecção de cerca de uma centena de equipamentos de trabalho no âmbito do processo de Certificação das Máquinas e Equipamentos de Trabalho (Divisão de Manutenção e Logística).
- Foi assegurado o fornecimento do material de primeiros socorros nos locais de trabalho no âmbito da Prevenção, Assistência e Reparação de Acidentes de Trabalho.
- Foi assegurado apoio técnico aos processos de aquisição de equipamentos destinados a protecção pessoal contra o risco de acidente e/ou doença profissional (Equipamentos de Protecção Individual).
- Foi assegurado apoio técnico aos processos de aquisição de produtos químicos utilizados no trabalho (análise da conformidade para com os princípios de saúde, segurança e bem-estar do trabalho, identificação de riscos e definição das medidas de prevenção).
- Foi assegurada a análise e definição dos riscos e exigências profissionais do Crematório no Cemitério de Vale Flores:
 - Identificação preliminar de factores críticos do ambiente e actividades profissionais;
 - Definição dos meios de protecção pessoal.
- Foi assegurada a participação na gestão e monitorização do Pacote de Seguros para a Saúde e Qualidade de Vida dos Trabalhadores da Câmara Municipal e Serviços Municipalizados.

Departamento de Estratégia e Gestão Ambiental Sustentável/Agenda Local 21

Divisão de Estudos e Gestão Ambiental

- Acompanhamento da participação institucional da Câmara Municipal em associações:
 - Governos Locais para a Sustentabilidade (ICLEI):
 - Participação na 6ª Conferência das Cidades e Vila Sustentáveis (Dunkerque, França, Maio);
 - Energie-Cités:
 - Participação no congresso anual *“Inventing tomorrow: city life in transition”* (Construindo o amanhã: a vida das cidades em transição), no âmbito do 20º aniversário desta associação;
 - Sociedade Portuguesa para o Estudo das Aves (SPEA):
 - Colaboração na concepção de modelo de sinalética de sensibilização sobre Aves do Parque da Paz e outros projectos sobre a avifauna do Concelho.

- Gestão das Redes e Fóruns de Cidades:
 - “Compromissos de Aalborg” (Carta de Aalborg + 10);
 - “Agenda+”;
 - “Procura+”;
 - “Cidades para a Protecção do Clima”.
- Formalização da adesão do Município de Almada à Associação Portuguesa de Agricultura Biológica – AGROBIO.
- Sistema Europeu de Certificação Ambiental EMAS:
 - Análise técnica do sistema EMAS III constante do Regulamento (CE) nº 1221/2009 do Parlamento Europeu e do Conselho, face aos programas ambientais desenvolvidos no âmbito do EMAS II;
 - Adequação dos programas ambientais “Energia e Alterações Climáticas” do sistema Almada EMAS tendo em consideração as metas de redução das emissões de Gases com Efeito de Estufa de equipamentos municipais (associada à subscrição do Pacto dos Autarcas);
 - Monitorização regular e permanente dos consumos de electricidade, água, gás, papel para reciclagem da Casa Municipal do Ambiente e do Centro de Monitorização e Interpretação Ambiental da Costa da Caparica;
 - Análise da solicitação da Agência Portuguesa do Ambiente (APA) para emissão de parecer na qualidade de entidade competente, sobre o pedido de registo no sistema de gestão ambiental EMAS da Gestão do Almada Fórum.
- Introdução de medidas de racionalização de consumos energéticos municipais:
 - Instalação de sistema de micro-geração de energia eléctrica (2,5 kW) no edifício do Centro de Monitorização e Interpretação Ambiental na Costa da Caparica;
 - Realização de estudo para redução da factura energética do Teatro Municipal de Almada, incluindo a elaboração das cláusulas técnicas para instalação de dois novos transformadores com potência de 400 kVA cada um;
 - Acompanhamento da Execução do “Contrato de Concessão de Energia Eléctrica em Baixa Tensão no Concelho de Almada”;
 - No âmbito do Projecto *BEST Energy – Built Environment Sustainability and Technology in Energy* (Tecnologia e Sustentabilidade Energética no Ambiente Construído):
 - Realização de acção piloto no domínio da regulação de fluxo luminoso em sistemas de iluminação pública com recurso a telegestão;
 - Elaboração do caderno de encargos e lançamento do concurso público para aquisição e instalação de sistema de telegestão e regulação de fluxo luminoso em quatro locais do concelho de Almada:
 - Av. 23 de Julho;
 - Av. Bento Gonçalves;
 - Rua Dr. Leite Lage;
 - Av. Torrado da Silva;
 - Acompanhamento da auditoria energética às instalações do Parque da Paz (em parceria com a AGENEAL);

- Identificação de medidas de eficiência energética e racionalização do consumo de energia;
 - Elaboração de plano para integração de fontes de energia renováveis;
 - Acompanhamento do processo de aquisição do sistema de iluminação pública do Parque;
 - Elaboração de recomendações de eficiência energética em reclamos luminosos:
 - Opção por lâmpadas fluorescentes do tipo T5, equipadas com balastro electrónico;
 - Substituição das lâmpadas fluorescentes por lâmpadas de tecnologia *LED* potenciando um consumo de energia bastante inferior (entre 60 a 80%), maior eficiência luminosa e tempo de vida útil até 10 vezes superior;
 - Realização de estudo luminotécnico no Mercado Municipal do Feijó apontando para a substituição dos projectores actuais de modo a permitir, mantendo o mesmo número pontos de luz, uma redução da potência instalada em cerca de 30% melhorando o nível médio de iluminância no local;
 - Avaliação da possibilidade de recurso à tecnologia *LED* em projectores de iluminação de *outdoors* de modo a garantir a redução entre 60% e 80% do consumo energético, uma maior eficiência luminosa e um tempo de vida útil superior;
 - Desenvolvimento da campanha Almada Solar:
 - Articulação com campanhas nacionais e internacionais de incentivo ao aproveitamento da energia solar no sector doméstico e pequeno terciário.
 - Participação no *Workshop* do Projecto RESIST – promoção da resiliência urbana através da gestão de *stocks* de recursos urbanos, promovido pela Agência Municipal de Energia e Ambiente Lisboa “e-Nova”, o MIT Portugal e o IN+ do Instituto Superior Técnico (Lisboa, Abril).
- Participação em eventos internacionais:
 - Congresso “*International Conference on Coastal Conservation and Management*” (Conferência Internacional sobre Gestão e Conservação Costeira, Escola Superior de Turismo do Estoril, Abril);
 - Fórum Académico “O estado da arte na teoria e aplicação da pegada ecológica” e Curso intensivo “Cálculo da Pegada Ecológica” (promovido pela *Global Footprint Network* e Universidade de Siena – Grupo de Ecodinâmica, Colle Val D’Elsa, Itália, Junho);
 - Encontro “Património Natural e Cultural: Construção e Sustentabilidade” – debate da importância da avaliação dos valores e serviços ambientais dos sistemas naturais e da sua integração no desenvolvimento estratégico das cidades (Lisboa, Outubro).
- Divisão de Educação e Sensibilização Ambiental*
- Lançamento do Inquérito à mobilidade “Viaje bem, viva melhor!” (estudo dirigido aos trabalhadores da Câmara Municipal e Serviços Municipalizados para avaliação

dos modos de transporte utilizados nas deslocações casa/trabalho, condições para deslocação a pé ou de bicicleta e hábitos da actividade física).

- Preparação de curso de aprendizagem de bicicleta dirigido a trabalhadores municipais, visando a promoção da prática de actividade física saudável (no âmbito da iniciativa “Coração sobre Rodas”).

Direcção Municipal de Obras e Valorização Urbana
Departamento de Obras Municipais
Divisão de Projectos

- Execução de Projectos:
 - Reabilitação do Museu Naval (Almada);
 - Edifício do Poder Local – Paços do Concelho (Cova da Piedade);
 - Edifício do Arquivo Histórico Municipal (Cova da Piedade);
 - Centro de Arqueologia de Almada (Cova da Piedade).

Divisão de Obras

- Obras (concluídas):
 - Edifício do Crematório no Cemitério de Vale Flores.

Departamento de Salubridade, Espaços Verdes e Transportes
Divisão de Transportes e Manutenção

- Renovação da frota municipal:
 - Foi assegurado o lançamento do concurso público para a aquisição de duas viaturas de remoção de resíduos sólidos urbanos;
 - Foi assegurada a definição dos conteúdos técnicos dos cadernos de encargos:
 - Para aquisição de três varredoras mecânicas;
 - Para aquisição de cinco veículos eléctricos;
 - Para aquisição de três viaturas pesadas de mercadorias;
 - Para aquisição de uma viatura ligeira de mercadorias;
 - Para aquisição de uma máquina mini pá-carregadora.

Departamento de Trânsito, Rede Viária e Manutenção
Divisão de Manutenção e Logística

- Foi assegurada a realização de 828 intervenções de manutenção e conservação de edifícios e equipamentos municipais.

Direcção Municipal de Planeamento e Administração do Território
Departamento de Administração Urbanística

- Actividade desenvolvida pelo Departamento:
 - Municípes atendidos – 20.592;
 - Registo de pedidos entrados – 28.746;
 - Informações produzidas – 28.308;
 - Processos de construção:
 - Processos de obras – 187;
 - Legalizações – 92;
 - Alterações de utilização – 189;
 - Loteamentos novos – 2;
 - Reapreciações de loteamentos – 20;
 - Reapreciações a obras de urbanização – 66
 - Obras de urbanização novas – 4;
 - Alvarás emitidos:
 - Alvarás – 7;
 - Aditamentos a alvarás – 8;
 - Admissão de edificação – 209;
 - Utilização – 358.

Divisão Técnica Administrativa

- Foi assegurado o atendimento de 29.728 munícipes:
 - Atendimento Geral – 20.592;
 - Geomedia/Plantas – 1.635;
 - Informações – 7.501;
 - Documentos Recepcionados – 28.746;
 - Direito à Informação – 262;
 - Informações Prévias – 54;
 - Processos de Loteamento:
 - Loteamentos novos – 2;
 - Pedidos de reapreciação – 20;
 - Processos de Obras de Urbanização:
 - Obras de Urbanização novos – 4;
 - Pedidos de reapreciação – 66;
 - Processos de Construção:
 - Processos novos – 187;
 - Legalizações – 92;
 - Alterações de Utilização – 189;
 - Pretensões apresentadas:
 - Emissão de Alvará de Loteamento – 9;
 - Emissão de Alvará de Loteamento (Aditamentos) – 25;
 - Inspeção de Elevadores – 975;
 - Certidões de Utilização – 1.755;

- Pedidos de Averbamento – 342;
- Vistoria nos termos do Artigo 89º do Regime Jurídico de Urbanização e Edificações – 254;
- Pretensões respondidas:
 - Inspecções de Elevadores – 975;
 - Certidões de Utilização – 1.753;
 - Informações – 1.121;
 - Marcação de Vistorias/elaboração de autos – 223;
 - Ofícios – 10.171.
- Emissão de Alvarás:
 - Alvará de Loteamento – 7;
 - Aditamentos a Alvará de Loteamento – 8;
 - Construção/Documentos de Admissão – 209;
 - Utilização – 358;
 - Ocupação de via Pública – 232.
- Outros:
 - Licenças de Utilização antigas – 74;
 - Propriedades Horizontais – 922;
 - Cauções – 124;
 - Taxações – 19.068;
 - Pedidos de consulta a documentos arquivados – 636;
 - Introdução em base de dados de 21 alvarás de loteamento antigos correspondentes a 466 lotes identificados com áreas, confrontações e usos;
 - Restauro de 95 Alvarás de Loteamento;
 - Digitalização de 5.360 fichas relativas documentos antigos;
 - Foram registados 87.412 contactos telefónicos;
 - Foi assegurada a reprodução de 24.801 documentos;
 - Foi assegurado o fornecimento de 17.845 documentos e arquivados 36.436, correspondentes a 44.619 movimentos na base de dados e ao encerramento informático de 8.358 documentos.

Divisão de Gestão Fundiária

- Planta do Concelho:
 - Correção e atribuição de novos números de polícia;
 - Registo de processos;
 - Actualização do cadastro;
 - Fornecimento de 3.662 cópias de processos de construção e loteamentos;
 - Realização de medições em 435 processos de construção/legalização.
- Sector de Arquitectura:
 - Foi assegurada a apreciação de 1.171 processos de construção;
 - Foi assegurada a elaboração de Informações Prévias;
 - Instrução – 31;

- Apreciação de desenhos finais – 305.
- Apoio administrativo:
 - Documentos recebidos – 6.735;
 - Documentos enviados – 7.521;
 - Ofícios efectuados – 1.261;
 - Certidões emitidas – 2.046;
 - Mensagens SMS enviadas – 5.529.

Divisão de Gestão e Administração Urbana 1

- Actividade geral desenvolvida:
 - Pedidos recebidos – 2.454;
 - Documentos de resposta emitidos – 2.384 (97,1% dos pedidos).

Divisão de Gestão e Administração Urbana 2

- Actividade geral desenvolvida:
 - Pedidos recebidos – 1.689;
 - Documentos de resposta emitidos – 1.560 (92,3% dos pedidos).

Divisão de Gestão e Administração Urbana 3

- Actividade geral desenvolvida:
 - Pedidos recebidos – 3.259;
 - Documentos de resposta emitidos – 2.943 (90,3% dos pedidos).

Divisão de Gestão e Administração Urbana 4

- Actividade geral desenvolvida:
 - Pedidos recebidos – 3.304;
 - Documentos de resposta emitidos – 3.241 (98,1% dos pedidos).

Direcção Municipal de Desenvolvimento Social

Centro de Informação e Apoio ao Consumidor

- Foi assegurada a realização de diversas sessões sobre o consumo, os consumidores e os seus direitos, abordando temas como “O Consumo Responsável” e o “Ecoconsumo” (Janeiro e Fevereiro, Escola Profissional de Almada e Escola Secundária Cacilhas Tejo).

- Foi assegurada a comemoração do Dia Mundial dos Direitos dos Consumidores (15 de Março), com a realização da Conferência “O Consumo e os Consumidores”, envolvendo 180 participantes (Auditório Fernando Lopes-Graça/Fórum Municipal Romeu Correia).
- Foi assegurada a realização da acção de formação “Educação Financeira – Gerir o Orçamento Familiar e Acautelar o Sobre Endividamento” (15 de Novembro, Auditório Fernando Lopes-Graça/Fórum Municipal Romeu Correia).

Divisão de Informação e Relações Públicas

- Organização/apoio e divulgação de eventos:
 - Almoço Comemorativo do Dia Internacional da Mulher;
 - Almoço comemorativo do Dia da Cidade de Almada;
 - Campos de férias para os filhos dos trabalhadores do Município;
 - Programa de Apoio Social aos Trabalhadores Aposentados;
 - Festa de Natal para os filhos dos trabalhadores do Município.
- Divulgação de outras actividades:
 - Prémios E-Municípios atribuídos ao *site* da Câmara Municipal na Internet (Disponibilidade, Maturidade e Sofisticação);
 - Programa de comemoração do 60º Aniversário dos Serviços Municipalizados de Água e Saneamento de Almada;
 - Campanha “Meça a Tensão Arterial”;
 - Câmara encerra contas de 2010 com elevada realização.

II

**RELATÓRIO
DE EXECUÇÃO
FINANCEIRA**

RELATÓRIO DE EXECUÇÃO FINANCEIRA

Enquadramento Macroeconómico

- **Envolvente Externa:**
 - O ano de 2010 ficou profundamente marcado pelo agravamento da crise económica no nosso País;
 - O Governo lançou no início do ano o designado Programa de Estabilidade e Crescimento (PEC) tendo como principais medidas para controlar e diminuir a dívida pública: aumento dos impostos (IVA, IRS e IRC), aplicação de taxas extraordinárias sobre os salários, a redução das despesas com pessoal, despesas sociais e despesas de consumo intermédio, despesa com juros e despesa de capital;
 - Em Junho foi publicado o Programa de Estabilidade Económica e Crescimento (PEC II) com medidas adicionais destacando-se as medidas de aumento de cada uma das taxas do IVA, em 1 ponto percentual, tributação adicional em sede de IRS, mediante um aumento entre 1 e 1,5 pontos percentuais consoante os escalões, tributação adicional em sede de IRC, aplicando uma sobretaxa de 2,5 pontos percentuais às empresas cujo lucro tributável seja superior a 2 milhões de euros, agravamento da tributação em sede de Imposto do Selo na concessão de crédito ao consumo;
 - No que respeita a medidas relativas à despesa do Estado, o Governo decidiu reduzir drasticamente as transferências para as autarquias locais;
 - Em 2010 o Produto Interno Bruto registou uma evolução favorável apontando para um crescimento de 1,3% proporcionado pelo crescimento das exportações, bem como a Formação Bruta de Capital Fixo que, mantendo-se negativo, passou de -11,8% em 2009 para -5,0% em 2010;
 - A Taxa de Desemprego em 2010 estima-se em 10,9%, reflectindo um agravamento de 0,7 pontos percentuais face aos 10,2% em 2009, enquanto a taxa de inflação cresceu para 1,4% face aos -0,9% registados no ano anterior.

- **Envolvente Interna:**
 - O Município de Almada viu-se assim confrontado com o crescimento de encargos decorrentes do aumento de impostos, enquanto as suas receitas expectáveis foram reduzidas pelo corte nas transferências do Governo, face à aplicação do PEC e do PEC II;
 - Devido à crise económica a Autarquia tem registado constrangimentos na evolução das receitas próprias, apesar disso, graças a uma gestão municipal muito rigorosa assente num orçamento pautado pela exigência e rigor, e numa criteriosa e apertada aplicação dos recursos, foi possível o Município fechar as contas com uma elevada taxa de realização.

Análise Orçamental Global

No quadro seguinte apresenta-se a evolução dos principais indicadores económicos da Autarquia ao longo dos últimos quatro anos:

Unidade Monetária: mil euros

Principais indicadores económicos	2010	2009	2008	2007
Total Recebimentos	88.616	76.229	79.357	80.868
Total Pagamentos	76.401	104.487	85.540	77.299
Saldo do exercício	12.214	-28.258	-6.183	3.570
Saldo de Gerência (valores acumulados)	19.832	7.618	35.876	42.059
Saldo de Correntes	14.628	9.146	15.890	15.511
Compromissos transitados	5.176	4.860	3.447	3.901
Compromissos assumidos para anos futuros	8.405	6.678	28.372	11.187
Autonomia Financeira: $[1 - (FEF/Total da Receita)]$	80%	81%	81%	81%
Índice Desenvolvimento do Município: <i>(Investimento + Transferências para Freguesias/Total da Despesa)</i>	20%	40%	31%	24%
Índice Desenvolvimento do Município per capita: <i>(euros) (Despesas de Investimento + Transferências de Capital/População Residente)</i>	89	249	165	117

Mantém-se um saldo de correntes (Receitas Correntes - Despesas Correntes) que garante o equilíbrio orçamental, libertando valores para cobertura de Investimento.

O índice de autonomia financeira situou-se na casa dos 80% mantendo-se ao nível dos anos anteriores.

No global do Município (consolidado Câmara Municipal de Almada e Serviços Municipalizados), em 2010 geraram-se 112.321 mil Euros de Receitas e 100.810 mil Euros de pagamentos.

Receitas

A percentagem de realização da Receita atingiu, este ano, os 95,4%, relativamente ao valor orçamentado, o que em valores absolutos representou uma arrecadação de 88,6 milhões de euros.

Unidade Monetária: euros

	2010	2009	2008	2007
Valor Orçamentado	92.885.983	114.651.676	94.997.787	87.369.527
Valor Executado	88.615.568	92.929.107	87.130.120	86.754.850
Taxa execução	95,4%	81,1%	91,7%	99,3%

Receitas Correntes

A percentagem de realização da Receita Corrente foi neste ano de 2010 de 99%, o que corresponde, em valores absolutos, a uma arrecadação de cerca de 72,5 milhões de Euros.

Unidade Monetária: euros

Receitas Correntes	Orçamento	Execução	%
Impostos Directos	37.729.032,76	37.206.531,59	99%
Impostos Indirectos	3.521.345,01	1.219.120,68	35%
Taxas, Multas e Outras penalidades	2.816.088,28	2.094.682,07	74%
Rendimentos de Propriedade	2.589.197,12	4.284.087,91	165%
Transferências do Estado	16.117.074,18	17.514.631,34	109%
Transferências - Outras	647.092,66	105.957,68	16%
Vendas de bens e Prestação de serviços	8.979.560,78	9.704.705,70	108%
Outras Receitas Correntes	1.206.955,79	406.475,36	34%
Total das Receitas Correntes	73.606.346,58	72.536.192,33	99%

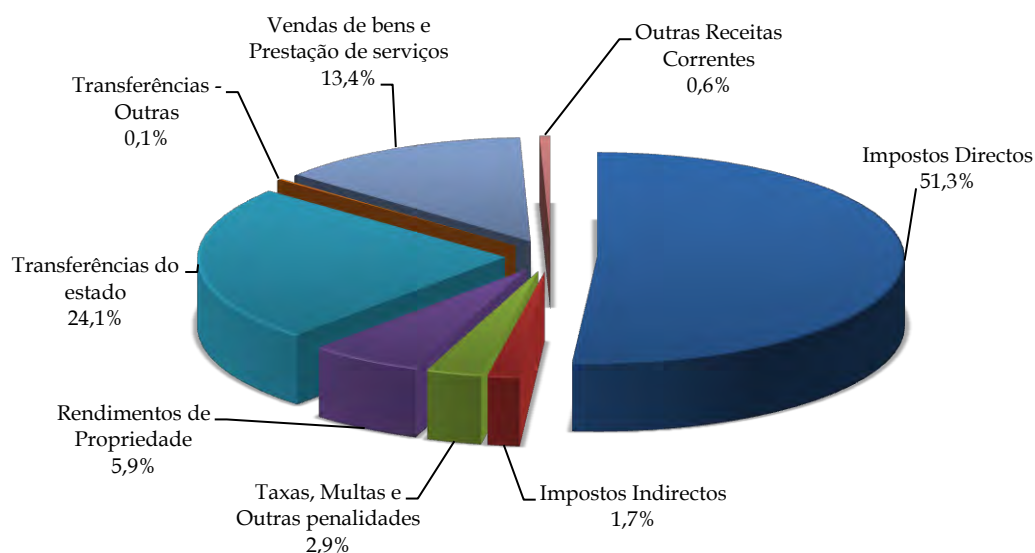
Mantém-se a tendência de alteração na evolução da estrutura das Receitas Correntes diminuindo a importância dos Impostos Directos, Impostos Indirectos e Taxas (56,4% em 2010 contra 59,1% em 2009) em contrapartida de todas as outras rubricas de Receitas Correntes:

Unidade Monetária: euros

Evolução da Receita Corrente	2010	2009	2008	2007
Impostos directos	37.206.531,59	35.470.450,11	35.047.733,36	39.977.909,82
Impostos Indirectos+Taxas+Outras receitas correntes	3.720.278,11	5.101.151,33	8.437.170,79	5.677.868,53
Rendimentos de Propriedade	4.284.087,91	2.500.761,26	2.874.157,61	2.460.096,95
Transferências do Estado (a)	17.514.631,34	15.227.113,00	14.365.961,00	13.719.515,00
Transferências - Outras	105.957,68	1.368.708,15	2.541.927,83	1.837.338,33
Vendas de bens e Prestação de serviços	9.704.705,70	8.923.937,87	8.828.467,73	7.359.164,92
Total das Receitas Correntes	72.536.192,33	68.592.121,72	72.095.418,32	71.031.893,55

(a) Inclui transferência do Quadro de Referência Estratégico Nacional (QREN) e Ministério da Educação, para além da Lei das Finanças Locais (FEF, FSM, IRS).

ESTRUTURA DAS RECEITAS CORRENTES (2010)



Representando 51,3% das Receitas Correntes, os Impostos Directos registaram uma evolução positiva em 2010 de 4,9%, correspondendo a cerca de 1,7 milhões de Euros.

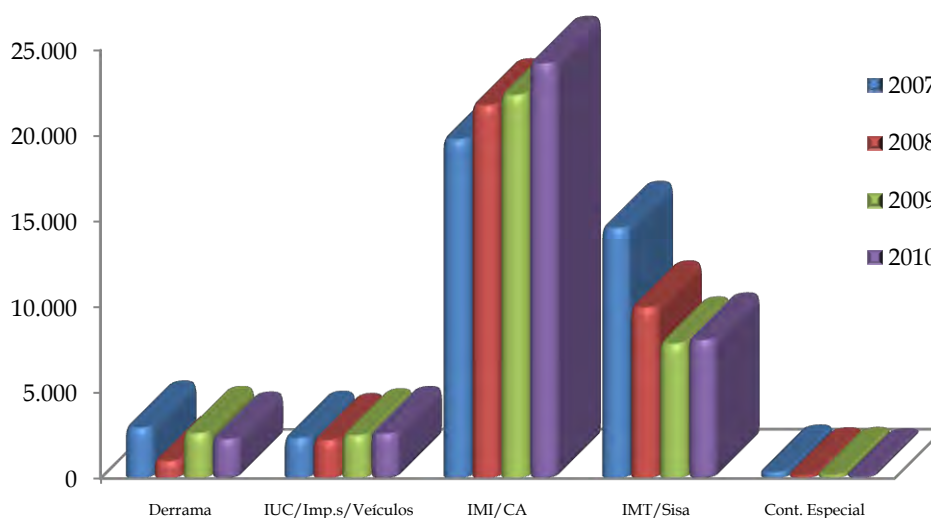
Unidade Monetária: euros

Evolução dos Impostos Directos	2010	2009	2008	2007
Derrama	2.262.735,44	2.611.686,12	982.880,93	2.933.496,20
Imposto Único Circulação/Imposto s/ Veículos	2.585.121,03	2.477.778,68	2.201.522,34	2.333.354,12
IMI/Contribuição Autárquica	24.202.987,21	22.353.791,34	21.746.967,44	19.770.575,37
IMT/Sisa	8.052.815,95	7.839.396,97	9.948.405,87	14.590.726,58
Contribuição Especial	102.871,96	187.797,00	167.956,78	349.757,55
Total de Receitas de Impostos Directos	37.206.531,59	35.470.450,11	35.047.733,36	39.977.909,82

O crescimento das receitas provenientes do Imposto Municipal sobre Imóveis (IMI) resultou fundamentalmente do facto de algumas isenções temporárias chegarem ao seu termo e de novos imóveis.

Verificou-se uma ligeira recuperação ao nível do Imposto Municipal sobre Transacções (IMT/Sisa) correspondendo a um crescimento de 2,7%.

**EVOLUÇÃO DA ESTRUTURA DOS IMPOSTOS DIRECTOS
(mil euros)**



Receitas de Capital

A percentagem de execução das Receitas de Capital em 2010 foi de 83% do valor orçamentado.

Unidade Monetária: euros

Receitas Capital	Orçamento	Execução	%
Venda de Bens de Investimento	2.000.000,00	1.000.000,00	50%
Transferências do Orçamento do Estado			
FEF	2.515.156,00	2.568.738,00	102%
Outras	5.142.013,61	3.010.240,54	59%
Activos financeiros	1.114.266,67	1.114.266,67	100%
Passivos Financeiros	8.000.000,00	8.000.000,00	100%
Outras Receitas de Capital	492.663,39	366.866,37	74%
Total das Receitas de Capital	19.264.099,67	16.060.111,58	83%

As verbas não arrecadadas na rubrica de Outras Transferências referem-se a financiamentos de projectos comunitários aprovados no âmbito do QREN e que estão em curso, e ao não pagamento por parte do Ministério da Cultura de 997 mil euros (Teatro Municipal), situação esta que se arrasta desde 2006.

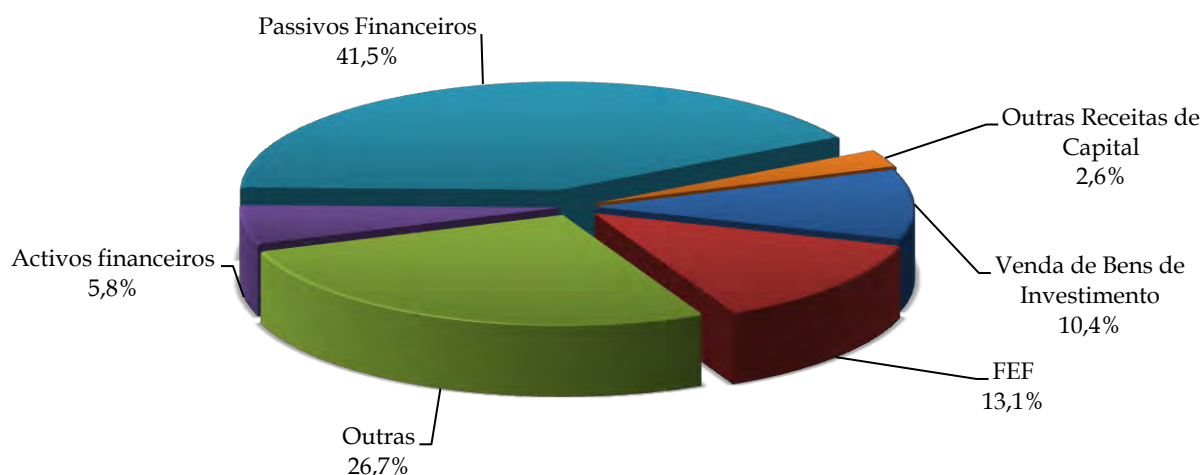
Unidade Monetária: euros

Receitas Capital	2010	2009	2008	2007
Venda de Bens de Investimento	1.000.000,00	132.499,47	33.024,00	4.524.472,53
Transferências do Orçamento do Estado				
FEF	2.568.738,00	2.515.156,00	2.531.438,00	2.373.246,00
Outras	3.010.240,54	2.802.179,44	428.983,10	1.025.496,63
Activos financeiros	1.114.266,67	1.114.266,67	1.114.266,67	1.114.266,67

Passivos Financeiros	8.000.000,00	0,00	2.511.779,00	0,00
Outras Receitas de Capital	366.866,37	1.037.778,02	581.837,63	745.960,25
Total das Receitas de Capital	16.060.111,58	7.601.879,60	7.201.328,40	9.783.442,08

Em 2010 a rubrica de Passivos Financeiros reporta-se ao empréstimo para financiamento dos investimentos na Requalificação da Rede Escolar e Regeneração Urbana, obras co-financiadas pelo QREN.

ESTRUTURA DAS RECEITAS DE CAPITAL (2010)



Despesas

A percentagem de realização do Orçamento Global da Despesa no exercício de 2010 atingiu, os 82%, o que representou um nível de pagamentos de aproximadamente 76,4 milhões de euros.

Unidade Monetária: euros

	2010	2009	2008	2007
Valor Orçamentado	92.885.983	114.651.676	94.997.787	87.369.527
Valor Executado	76.401.482	104.487.165	85.539.635	77.298.602
Taxa execução	82,3%	91,1%	90,0%	88,5%

Despesas Correntes

O grau de execução orçamental das Despesas Correntes foi de 93,8%, cifrando-se o volume de pagamentos de gastos correntes em 61,7 milhões de euros.

Unidade Monetária: euros

Despesas Correntes	Orçamento	Execução	%
Pessoal	29.481.151,36	28.984.188,35	98,3%
Aquisição de bens e serviços	23.305.119,36	20.105.041,30	86,3%
Transferências	5.488.827,08	5.469.809,08	99,7%
Juros e outros encargos	353.452,90	320.960,04	90,8%
Subsídios	1.637.351,57	1.596.163,50	97,5%
Outras Despesas Correntes	1.465.908,39	1.432.097,59	97,7%
Total de Despesas Correntes	61.731.810,66	57.908.259,86	93,8%

Em termos de compromissos assumidos a realização orçamental atingiu os 94,7%, tendo transitado compromissos por pagar no total de 548,6 mil Euros.

Unidade Monetária: Euros

Despesas Correntes	2010	2009	2008	2007
Pessoal	28.984.188,35	28.531.622,17	26.516.149,59	26.476.114,97
Aquisição de bens e serviços	20.105.041,30	22.078.535,53	21.441.365,68	21.687.085,15
Transferências	5.469.809,08	5.260.789,53	5.155.845,67	4.750.128,21
Juros e outros encargos	320.960,04	708.277,30	1.308.980,81	1.125.434,86
Subsídios	1.596.163,50	1.004.142,60	791.416,75	598.738,22
Outras Despesas Correntes	1.432.097,59	1.862.751,72	991.306,72	882.968,14
Total de Despesas Correntes	57.908.259,86	59.446.118,85	56.205.065,22	55.520.469,55

Relativamente ao ano anterior registou-se uma diminuição das despesas correntes de 2,6%, superior a 1,5 milhão de euros.

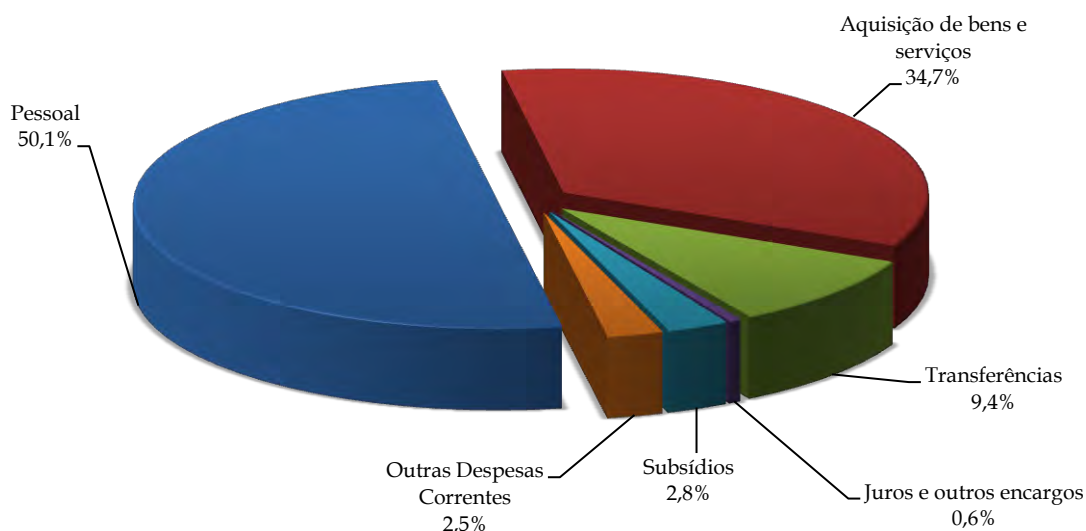
Ao nível das Despesas com Pessoal o aumento de 1,6% (450 mil euros) decorreu fundamentalmente do aumento dos encargos com a Segurança Social, Caixa Geral de Aposentações e aplicação da Opção Gestionária a 206 trabalhadores.

Na rubrica de Aquisição de Bens e Serviços verifica-se uma poupança de quase 2 milhões de euros, cerca de -9% relativamente ao ano anterior, o que traduz um enorme esforço de contenção e racionalização.

Também nas rubricas de Juros e outros Encargos e em Outras Despesas Correntes se conseguiu uma diminuição de custos global de 817 mil euros correspondendo a -31,8%.

As rubricas de Transferências e de Subsídios por seu lado registaram aumentos de 210 mil euros e 592 mil euros respectivamente, correspondendo a um crescimento das duas rubricas de 12,8% e traduzindo o apoio do Município às diversas instituições num ano de grandes dificuldades.

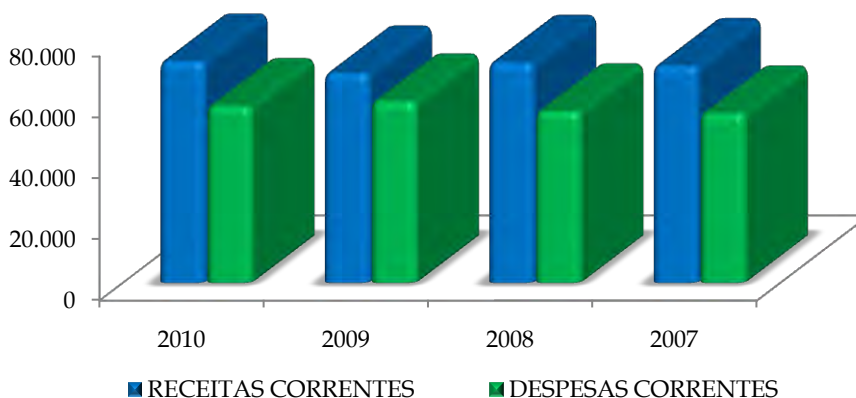
ESTRUTURA DAS DESPESAS CORRENTES (2010)



A estrutura das Despesa Correntes em 2010 manteve os Custos com Pessoal a representarem o maior peso no total dos Custos Correntes, cerca de 50%, enquanto a rubrica das Aquisições de Bens e Serviços passou de 37,1% para 34,7% e as Transferências e Subsídios que representavam globalmente 10,5% no ano anterior passaram para 12,2%.

O grau de cobertura das despesas correntes pelas receitas correntes passou de 115% em 2009 para 125% em 2010, tendo-se libertado 14,6 milhões de euros para cobertura de investimento.

GRAU DE COBERTURA DAS DESPESAS CORRENTES PELAS RECEITAS CORRENTES



Despesas de Capital

O grau de execução orçamental foi de 59,4%, tendo-se efectuado um volume de pagamentos de 18,5 milhões de euros.

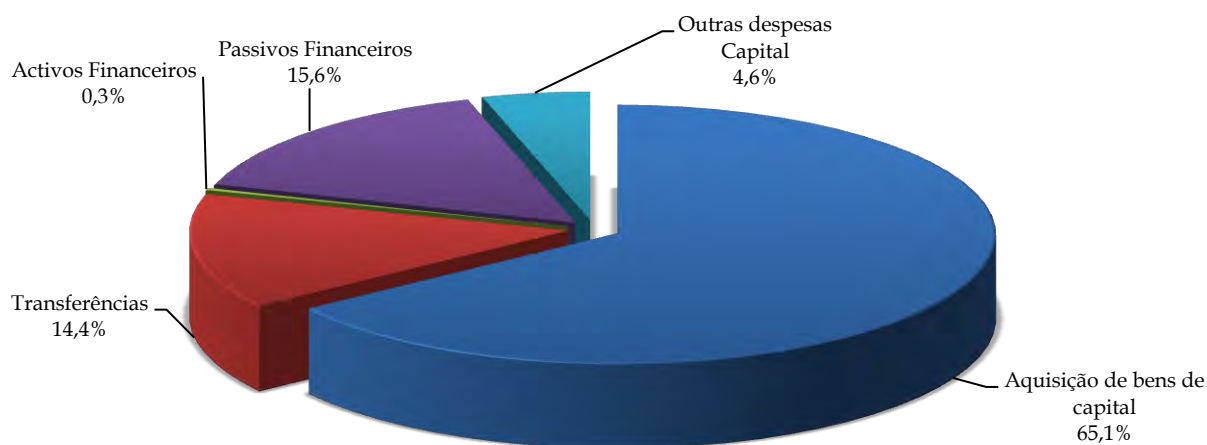
De referir que em termos de compromissos assumidos a realização orçamental se situou nos 74,2%, o que representou 23 milhões de Euros de compromissos, dos quais 4,6 milhões de euros transitaram sem facturação.

Unidade Monetária: Euros

Despesas de Capital	2010	2009	2008	2007
Aquisição de bens de capital	12.045.720,88	38.631.588,23	23.579.189,00	15.836.253,06
Transferências	2.666.046,29	2.659.937,27	2.787.941,11	2.812.366,52
Freguesias	491.091,83	638.629,67	607.776,40	603.067,25
Outras	2.174.954,46	2.021.307,60	2.180.164,71	2.209.299,27
Activos Financeiros	50.000,00	50.000,00	50.000,00	50.000,00
Passivos Financeiros	2.876.055,63	2.844.120,60	2.917.439,35	3.079.513,29

Outras despesas Capital	855.399,75	855.399,75		
Total de Despesas de Capital	18.493.222,55	45.041.045,85	29.334.569,46	21.778.132,87

ESTRUTURA DA DESPESA DE CAPITAL (2010)



O Investimento alcançou os 79,5%, com o Investimento directo a manter o maior peso com 65,1% do total e o restante investimento indirecto por transferência para as Freguesias e outros com 14,4%.

Refira-se que em 2010 foram lançados diversos concursos públicos, representando um volume de investimento superior a 8 milhões de euros, cuja adjudicação e efeitos financeiros terão lugar nos próximos anos.

Execução das Grandes Opções do Plano

As Grandes Opções do Plano espelham a estrutura do planeamento das diversas áreas de intervenção municipal definidas pela administração autárquica e fundamentam a orientação estratégica da política de desenvolvimento económico e social, organizada por objectivos, programas, projectos e acções.

Em 2010 a dotação das Grandes Opções do Plano (Plano Plurianual de Investimentos e Plano de Actividades Municipal) foi de € 40.815.654, representando 44% do orçamento total.

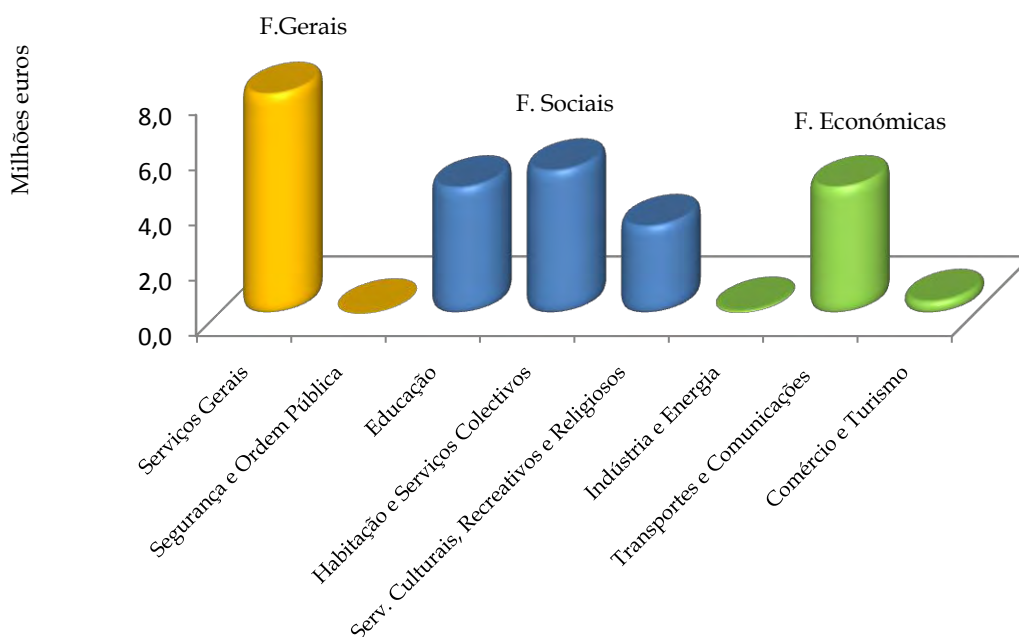
A Taxa de execução das GOP foi de 66,7%, correspondendo a pagamentos de 27,2 milhões de euros.

Unidade Monetária: Euros

	PPI	PAM	Total GOP	%
Funções Gerais	2.200.093	5.731.895	7.931.989	29,1%
Funções Sociais	7.679.532	6.539.320	14.218.852	52,2%
Funções Económicas	4.882.142	192.928	5.075.070	18,6%
	14.761.767	12.464.144	27.225.911	100,0%

No quadro acima podemos verificar claramente que são as **funções sociais** que mais pesam na estrutura das GOP representando 52,2% da execução orçamental.

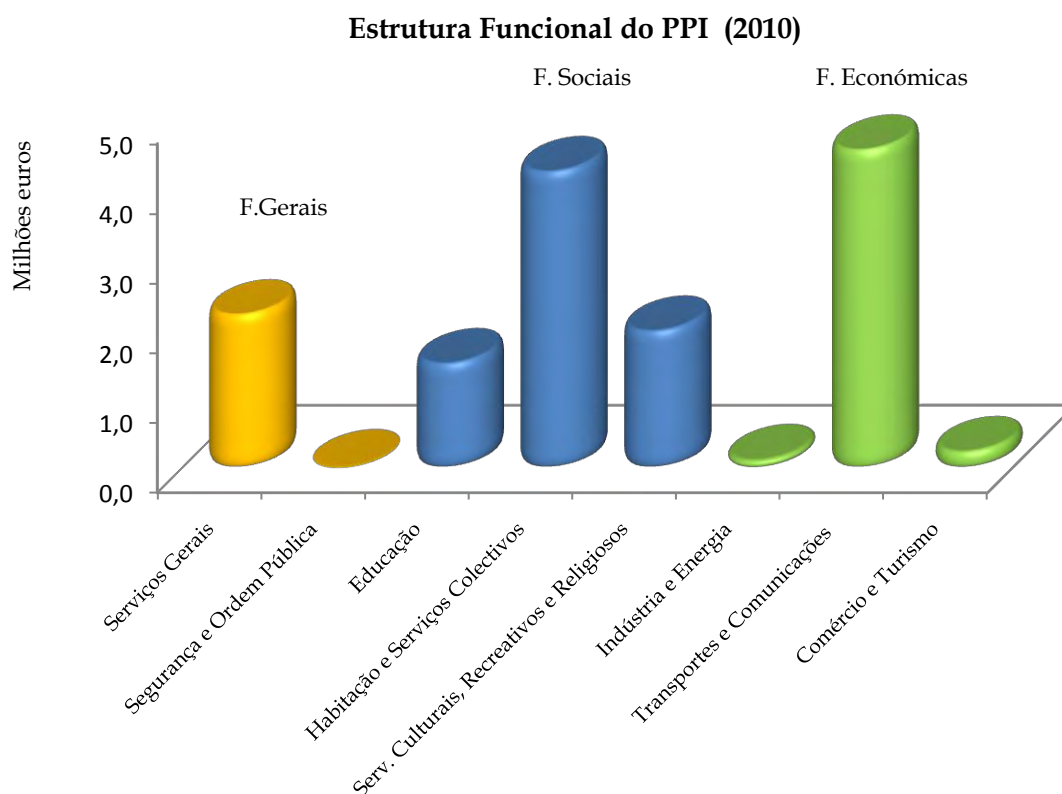
Estrutura Funcional das GOP (2010)



No que diz respeito às **funções gerais** é a Administração Geral que consome maior parcela das Grandes Opções do Plano (30%), ao nível das despesas correntes com os contratos de manutenção, limpeza e vigilância das instalações e equipamentos municipais e ao nível das despesas de capital com a recuperação e ampliação de instalações.

Dentro das **funções sociais** em 2010 assumem especial relevância as áreas da Habitação e Serviços Colectivos com 19,9% e da Educação com 17,5% do orçamento das Grandes Opções do Plano 2010.

As **funções económicas** incluem o investimento em Transportes e Comunicações (17,6%) em infra-estruturas rodoviárias (construção e manutenção de vias), parques de estacionamento e ainda o investimento no Metro Sul do Tejo e Plano de Mobilidade associado.



O Plano Plurianual de Investimentos representa cerca de 57,1 % na estrutura das Grandes Opções do Plano em 2010, correspondendo a pagamentos de 14,7 milhões de euros.

O ano de 2010 representou o arranque de novos grandes projectos nas áreas do planeamento e requalificação da imagem urbana, da mobilidade e acessibilidades, com alguns grandes projectos apoiados pelo QREN como “Almada Poente: Regeneração para uma nova centralidade” ou “Revitalização Almada Velha-Ginjal” ou “Almada Velha – de novo centro”.

Financiamento e Endividamento

A análise à estrutura do financiamento da actividade municipal, cruzada com a avaliação do endividamento municipal, revela um grau de autonomia financeira do município bastante acentuada, a qual é evidenciada no seguinte conjunto de rácios:

Financiamento/ Endividamento	2010	2009	2008	2007
Encargos financeiros/ Despesas correntes	0,6%	1,2%	2,3%	2,0%
Passivos Financeiros/ Despesas de capital	15,6%	6,3%	9,9%	14,1%
Serviço da dívida/ Receitas totais	3,6%	3,8%	4,7%	4,7%
Fundos OE (correntes e capital)/Despesas totais	23,5%	17,0%	19,8%	20,8%
Fundos OE (capital)/ Investimentos (07)	21,3%	6,5%	10,7%	15,0%
Fundos OE (correntes e capital)/Receitas totais	20,2%	19,1%	19,4%	18,5%
Autonomia Financeira: [1- (FEF/Total da Receita)]	79,8%	80,9%	80,6%	81,5%

O serviço da dívida corresponde apenas a 3,6% das receitas totais, representando os encargos financeiros 0,6% das despesas correntes e as amortizações de capital (passivos financeiros) representam 15,6% das despesas de capital.

O Município apresenta um montante de capital em dívida de € 38.684.957,83 sendo € 38.014.724,49 de Contratos de Empréstimo e € 670.233,34 de Contratos de Locação Financeira.

De acordo com o previsto no nº 1 do artigo 37º da Lei 2/2007 o montante de endividamento líquido total municipal¹ em 31.12.2010 é de 33.537.891,20 € negativos.

¹ “... equivale à diferença entre a soma dos passivos, qualquer que seja a sua forma, incluindo nomeadamente os empréstimos contraídos, os contratos de locação financeira e as dívidas a fornecedores, e a soma dos activos,... (n.º 1 do Art.º 36º da Lei 2/2007, de 15 de Janeiro)

Unidade Monetária: Euros

	2010	2009	2008	2007
Capital em Dívida de Empréstimos (A)	38.014.724,49	32.890.780,12	35.761.878,52	36.167.498,42
Capital em Dívida de Emp. Excepcionados (B)	18.005.015,13	17.564.887,20	19.277.563,77	21.015.485,18
Endividamento Bancário (C)=(A-B)	20.009.709,36	15.325.892,92	16.484.314,75	15.152.013,24
Activo (D)	-56.569.000,99	-42.807.060,28	-65.564.932,41	-71.669.764,92
Passivo (E)	64.020.934,30	54.537.529,09	55.513.442,71	53.896.235,50
Acréscimos e Diferimentos (F)	-19.045.123,63	-16.448.804,41	-15.873.298,09	-15.416.323,09
Endividamento Líquido Municipal (G)=(D+E+F)	-11.593.190,32	-4.718.335,60	-25.924.787,79	-33.189.852,51
Endividamento SEL (H)	-21.944.700,88	-20.496.273,00	-19.483.316,04	-16.889.943,57
Endividamento Total (I) = (G+H)	-33.537.891,20	-25.214.608,60	-45.408.103,83	-50.079.796,08

De acordo com o previsto no nº 2 e nº 6 do artigo 39º e nº 2 do artigo 61º da Lei das Finanças Locais (Lei 2/2007, de 15 de Janeiro), o montante da dívida referente a empréstimos de médio e longo prazo corresponde a 20.009.709,36 €, representando 39% do limite legal, ficando 31.281.550,75€ (61%) de margem para recurso ao crédito da mesma natureza.

A Autarquia, no final do ano, tem uma capacidade de endividamento líquido de 64.114.075,14 €, que face ao limite legalmente atribuído – de igual valor – corresponde à margem total não utilizada.

Não houve necessidade de recorrer a empréstimos de curto prazo. O limite legal atribuído para este efeito, e calculado nos termos do nº 1 do artigo 39º da Lei das Finanças Locais corresponde a 5.129.126,01€.

Refira-se ainda que, em 2010 o montante de capital em dívida de empréstimos de médio e longo prazo passou de € 32.890.780,12 para € 38.014.724,49, houve portanto um acréscimo do capital em dívida de € 5.123.944,37 (correspondente ao novo empréstimo de 8.000.000,00 menos as amortizações efectuadas no ano de 2.876.055,63 €).

Análise Financeira e Patrimonial

O Balanço pretende retratar a estrutura económico-financeira, apresentando a situação do património da autarquia à data de encerramento de um exercício, dando a conhecer, por um lado, o Activo, constituído pelos bens e direitos que representam a aplicação de fundos, isto é, a sua estrutura económica, e, por outro lado, o Passivo e Capital Próprio que representam a estrutura financeira, ou seja, a origem de fundos.

Unidade Monetária: Euros

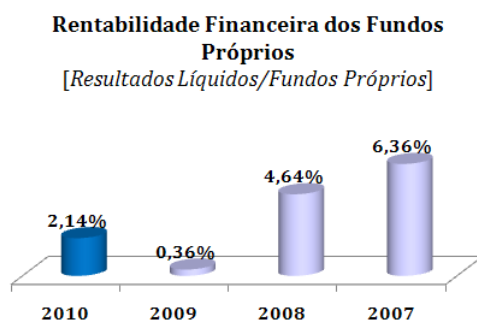
	2010	Δ	2009	Δ	2008	Δ	2007
Resultado Líquido	6.014.139,92	512%	982.026,71	-92%	12.254.454,82	-21%	15.470.783,55
Fundos Próprios	280.558.865,58	3%	271.977.620,53	3%	264.125.810,70	9%	243.177.091,59
Passivo	65.846.236,25	19%	55.405.639,62	-8%	59.946.218,83	3%	58.309.792,88
Empréstimos MLP	38.014.724,49	16%	32.890.780,12	-8%	35.761.878,52	-1%	36.167.498,42
	58%		59%		60%		62%
Locação	670.233,34	-43%	1.179.509,58	-29%	1.658.034,68	-7%	1.780.529,41
	1%		2%		3%		3%
Dívidas 3 ^{as} curto prazo	2.775.578,93	83%	1.516.584,77	62%	934.992,47	79%	522.683,63
	4%		3%		2%		1%
Activo	346.405.101,83	6%	327.383.260,15	1%	324.072.029,53	7%	301.486.884,47
Imobilizado	308.411.528,03	3%	299.673.374,66	13%	265.842.876,63	13%	236.002.116,80
	89%		92%		82%		78%
Activo Circulante	1.302.120,07	2%	1.274.098,24	13%	1.130.940,13	14%	995.624,12
	0%		0%		0%		0%
Dívidas curto prazo	12.330.144,61	-11%	13.787.851,17	-26%	18.673.677,53	-15%	21.873.610,88
	4%		4%		6%		7%
Depósitos	21.041.121,52	133%	9.031.118,11	-75%	36.709.626,34	-14%	42.615.532,67
	6%		3%		11%		14%

Na análise ao balanço, a aplicação dos recursos e dos resultados alcançados registou um crescimento de 6% face ao ano anterior.

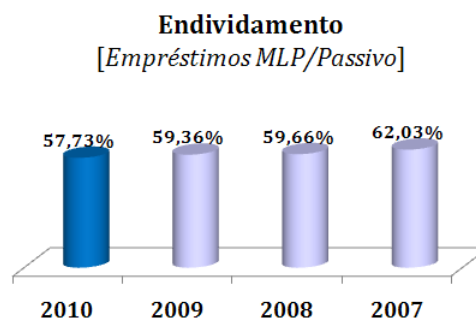
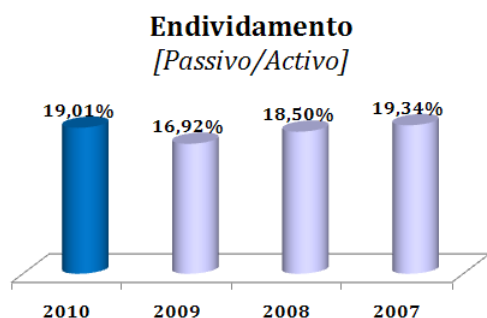
A rubrica disponibilidades corresponde a 6% do total do Activo.

O Passivo do Município aumentou cerca de 19% face ao ano anterior. O acréscimo da rubrica de empréstimos MLP de 16%, reporta-se ao empréstimo de 8 milhões de euros contraído para financiamento da renovação do parque escolar e outros projectos co financiados pelo QREN.

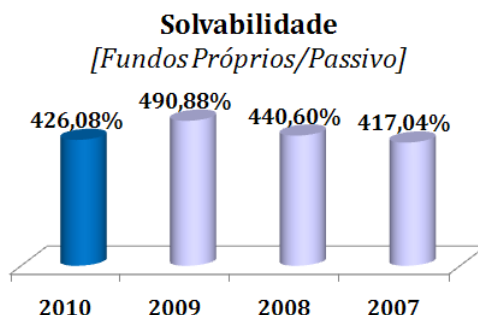
A Rentabilidade Financeira dos Fundos Próprios registou alguma recuperação, atingindo os 2,14%, relativamente aos 0,36% do ano anterior, fruto do aumento dos Resultados Líquidos.



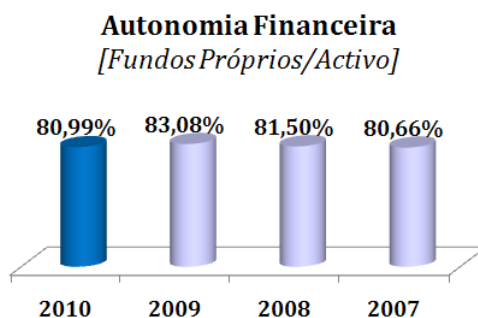
O rácio de endividamento mostra que o Activo é financiado em 19% pelo Passivo, sendo os restantes 81% financiados por Fundos Próprios do Município. O Passivo é financiado em 57,7% por empréstimos de médio e longo prazo e tem diminuído nos últimos anos como resultado do decréscimo dos empréstimos.



O rácio de Solvabilidade, com o valor de 426,09% em 2010, decresceu relativamente ao ano anterior pois o Passivo cresceu mais (percentualmente) do que os Fundos Próprios.



A Autonomia Financeira é bastante elevada revelando que os Fundos Próprios financiam 80,99% do Activo, a autarquia tem capacidade com os fundos próprios para assegurar as suas responsabilidades de médio e longo prazo.



A receita própria gerada pela rubrica de Impostos e Taxas representa 63,5% dos 75,5 milhões de Euros de proveitos operacionais, mostrando ser muito superior às Transferências do Orçamento de Estado, que se situam nos 26,6%.

Nos custos operacionais destacam-se as rubricas de Custos com Pessoal e Fornecimentos e Serviços Externos, com 41,2% e 34,0%, respectivamente, de um total de 72,6 milhões de euros de custos operacionais.

Os custos com o pessoal representam 38,8% dos custos totais, correspondendo a € 29.907.733,51.

Unidade Monetária: Euros

	2010	2009	2008	2007
Proveitos Totais	83.029.333,34	73.541.628,27	82.848.467,61	83.428.016,00
Proveitos Financeiros	6.254.176,58	4.071.568,95	5.576.132,59	4.663.912,24
Proveitos Extraordinários	1.256.881,59	2.510.051,62	5.154.283,36	6.537.361,52
Proveitos Operacionais	75.518.275,17	66.960.007,70	72.118.051,66	72.226.742,24
Vendas e Prestação de Serviços	5.405.603,04	4.965.747,82	4.830.580,70	4.165.690,49
Transferências recebidas	20.456.643,03	19.285.607,08	19.742.050,73	18.417.039,36
Impostos e Taxas	47.946.371,79	40.995.357,46	45.825.152,27	47.963.710,62
Custos Totais	77.015.160,04	72.559.601,56	70.594.012,79	67.957.233,39
Custos Financeiros	383.515,99	567.360,50	1.354.135,50	1.108.343,92
Custos Extraordinários	4.007.464,80	3.969.178,21	3.377.885,94	4.574.917,71
Custos Operacionais	72.624.179,25	68.023.062,85	65.861.991,35	62.273.971,76
Fornecimentos e Serviços Externos	24.660.501,32	25.117.407,85	23.512.000,67	22.876.263,24
Custos com Pessoal	29.907.733,51	27.998.419,56	27.279.266,32	25.423.692,48

Apuramento de Resultados

O Município apurou no exercício de 2010 o seguinte Resultado Líquido:

Resultados Operacionais	2.894.095,92
Resultados Financeiros	5.870.660,59
Resultados Extraordinários	-2.750.583,21
Resultado Líquido do Exercício	6.014.173,30

O Resultado Líquido do Exercício apurado de € 6.014.173,30, aumentou em relação ao ano anterior. Este Resultado deve-se ao aumento das rubricas de Proveitos Totais em 12,9% enquanto os Custos Totais cresceram 6,1%.

Proposta de Aplicação de Resultados

De acordo com o preconizado no ponto 2.7.3. do Decreto-Lei nº 54-A/99 de 22 de Fevereiro, propõe-se que a sua aplicação seja efectuada da seguinte forma:

Reservas Legais [5% do Resultado Líquido do Exercício]	300.708,66
Resultados Transitados [conta 59]	5.713.464,63



**DOCUMENTOS DE
PRESTAÇÃO DE CONTAS**



DOCUMENTOS DE PRESTAÇÃO DE CONTAS

Mapas de Execução Patrimonial

- Balanço
- D. Resultados
- Activo Bruto

BALANÇO

ANO 2010

ENTIDADE C.M.A. MUNICIPIO DE ALMADA

CÓDIGO DAS CONTAS	ACTIVO	EXERCÍCIOS			
		N			N - 1
		AB	A/P	AL	AL
	Imobilizado:				
	Bens de domínio público				
451	Terrenos e recursos naturais	21.755.955,97		21.755.955,97	22.215.913,46
452	Edifícios				
453	Outras construções e infra-estruturas	45.002.334,71	17.114.512,96	27.887.821,75	28.091.971,94
455	Bens do património histórico, artístico e cultural	662.905,66		662.905,66	662.905,66
459	Outros bens de domínio público				
445	Imobilizações em curso	4.877.326,34		4.877.326,34	4.648.639,87
446	Adiantamentos por conta de bens de domínio público				
		72.298.522,68	17.114.512,96	55.184.009,72	55.619.430,93
	Imobilizações incorpóreas				
431	Despesas de instalação	115.565,26	115.565,26		
432	Despesas de investigação e de desenvolvimento	2.835.308,06	2.479.371,69	355.936,37	291.912,79
433	Propriedade industrial e outros direitos	3.779.048,16	3.310.501,91	468.546,25	278.919,26
443	Imobilizações em curso	2.219.172,85		2.219.172,85	2.673.648,24
449	Adiantamentos por conta de imobilizações incorpóreas				
		8.949.094,33	5.905.438,86	3.043.655,47	3.244.480,29
	Imobilizações corpóreas				
421	Terrenos e recursos naturais	54.112.223,12		54.112.223,12	47.054.555,83
422	Edifícios e outras construções	153.667.953,02	15.289.855,66	138.378.097,36	113.858.364,75
423	Equipamento básico	6.418.786,04	4.594.385,66	1.824.400,38	1.992.085,58
424	Equipamento de transporte	8.193.471,83	5.779.114,66	2.414.357,17	2.317.200,79
425	Ferramentas e utensílios	373.574,02	202.849,42	170.724,60	137.870,04
426	Equipamento administrativo	5.264.883,05	4.413.280,65	851.602,40	1.044.105,79
427	Taras e vasilhame	1.824,47	1.824,47		
429	Outras imobilizações corpóreas	10.189.799,76	5.944.313,03	4.245.486,73	4.296.293,39
442	Imobilizações em curso	32.305.503,23		32.305.503,23	55.506.518,98
448	Adiantamento por conta de imobilizações corpóreas	8.845,15		8.845,15	40.000,00
		270.536.863,69	36.225.623,55	234.311.240,14	226.246.995,15
	Investimentos financeiros				
411	Partes de capital	15.872.622,70		15.872.622,70	14.562.468,29
412	Obrigações e títulos de participação				
414	Investimentos em imóveis				
415	Outras aplicações financeiras				
441	Imobilizações em curso				
447	Adiantamentos por conta de investimentos financeiros				
		15.872.622,70		15.872.622,70	14.562.468,29
	Circulante:				
	Existências:				
36	Matérias Primas, subsidiárias e de consumo	975.302,37		975.302,37	997.827,05
35	Produtos e trabalhos em curso				
34	Subprodutos, desperdícios, resíduos e refugos				
33	Produtos acabados e intermédios				
32	Mercadorias	326.817,70		326.817,70	276.271,19

BALANÇO

ANO 2010

ENTIDADE C.M.A. MUNICIPIO DE ALMADA

CÓDIGO DAS CONTAS	ACTIVO	EXERCÍCIOS			
		N			N - 1
		AB	A/P	AL	AL
37	Adiantamentos por conta de compras				
		1.302.120,07		1.302.120,07	1.274.098,24
	Dívidas de terceiros - Medio e longo prazos: (a)				
	Dívidas de terceiros - Curto prazo:				
28	Empréstimos concedidos				
211	Clientes c/c	57,90		57,90	116,89
212	Contribuintes c/c	557.543,83		557.543,83	664.211,70
213	Utentes c/c	395.783,71		395.783,71	937.435,67
218	Clientes, contribuintes e utentes de cobrança duvidosa	5.277.567,86	5.238.880,68	38.687,18	117,22
251	Devedores pela execução do orçamento				
229	Adiantamentos a fornecedores				
2619	Adiantamentos a fornecedores de imobilizado				
24	Estado e outros entes públicos	296.260,56		296.260,56	
264	Administração autárquica	8.914.133,31		8.914.133,31	10.028.399,98
262+263+267+268	Outros devedores	2.127.678,12		2.127.678,12	2.157.569,71
		17.569.025,29	5.238.880,68	12.330.144,61	13.787.851,17
	Títulos negociáveis:				
151	Acções				
152	Obrigações e títulos de participação				
153	Títulos de dívida pública				
159	Outros títulos				
18	Outras aplicações de tesouraria				
	Depósitos em instituições financeiras e Caixa:				
12	Depósitos em instituições financeiras	21.029.994,89		21.029.994,89	8.156.068,23
11	Caixa	11.126,63		11.126,63	875.049,88
		21.041.121,52		21.041.121,52	9.031.118,11
	Acréscimos e diferimentos:				
271	Acréscimos de proveitos	2.686.024,83		2.686.024,83	3.079.350,61
272	Custos diferidos	634.162,77		634.162,77	537.467,36
		3.320.187,60		3.320.187,60	3.616.817,97
	Total de amortizações		59.245.575,37		
	Total de provisões.....		5.238.880,68		
	Total do activo	410.889.557,88	64.484.456,05	346.405.101,83	327.383.260,15

BALANÇO

ANO 2010

ENTIDADE C.M.A.

MUNICIPIO DE ALMADA

CÓDIGO DAS CONTAS	FUNDOS PRÓPRIOS E PASSIVO	EXERCÍCIOS	
		N	N - 1
	Fundos próprios:		
51	Património	162.082.400,58	161.097.189,26
55	Ajustamento de partes de capital em empresas	1.310.154,41	
56	Reservas de reavaliação	9.157,93	9.157,93
	Reservas:		
571	Reservas legais	4.556.667,52	4.507.566,18
572	Reservas estatutárias		
573	Reservas contratuais		
574	Reservas livres		
575	Subsídios		
576	Doações	16.265.996,78	15.680.641,78
577	Reservas decorrentes de transferências de activos		
59	Resultados transitados	90.320.348,44	89.701.038,67
88	Resultado líquido em exercício	6.014.139,92	982.026,71
		280.558.865,58	271.977.620,53
	Passivo:		
292	Provisões para riscos e encargos	591.345,83	
		591.345,83	
	Dívidas a terceiros - Médio e longo prazos (a)		
2312	Empréstimos de médio e longo prazo	38.014.724,49	32.890.780,12
26112	Fornecedores em regime de locação financeira	670.233,34	1.179.509,58
		38.684.957,83	34.070.289,70
	Dívidas a terceiros - Curto Prazo		
2311	Empréstimos de curto prazo		
269	Adiantamentos por conta de vendas	1.000.000,00	
221	Fornecedores c/c	7.419,32	11.086,62
228	Fornecedores - Facturas em recepção e conferência	1.464.968,65	684.326,61
252	Credores pela execução do orçamento		
219	Adiantamentos de clientes, contribuintes e utentes	1.900,00	1.900,00
2611	Fornecedores de imobilizado c/c	21,13	96,28
2618	Fornecedores de Imobilizado- Facturas em Recepção	10.187,40	20.252,62
24	Estado e outros entes públicos	291.082,43	798.922,64
264	Administração autárquica		
		2.775.578,93	1.516.584,77
262+263+267+268	Outros credores	952.136,73	877.533,55
		952.136,73	877.533,55
222+2612+262	Garantias e Cauções		
	Acréscimos e diferimentos:		
273	Acréscimos de custos	3.709.596,52	2.404.097,88

BALANÇO

ANO 2010

ENTIDADE C.M.A.

MUNICÍPIO DE ALMADA

CÓDIGO DAS CONTAS	FUNDOS PRÓPRIOS E PASSIVO	EXERCÍCIOS	
		N	N - 1
274	Proveitos diferidos	19.132.620,41	16.537.133,72
		22.842.216,93	18.941.231,60
	Total do passivo	65.846.236,25	55.405.639,62
	Total dos fundos próprios e do passivo	346.405.101,83	327.383.260,15

ORGÃO EXECUTIVO

Em ___ de _____ de ____

ORGÃO DELIBERATIVO

Em ___ de _____ de ____

DEMONSTRAÇÃO DE RESULTADOS

ANO 2010

ENTIDADE

C.M.A.

-

MUNICIPIO DE ALMADA

Janeiro -

Código de Contas		Exercício			
		N		N - 1	
61	Custos e perdas				
	Custos das mercadorias vendidas e das matérias consumidas:				
	Mercadorias	6.120,71		32.043,46	
	Matérias	1.359.406,80	1.365.527,51	1.576.004,67	1.608.048,13
62	Fornecimentos e serviços externos:		24.660.501,32		25.117.407,85
	Custos com o pessoal:				
641+642	Remunerações	21.394.160,43		20.252.860,53	
643 a 648	Encargos sociais	8.513.573,08	29.907.733,51	7.745.559,03	27.998.419,56
63	Transferências e subs. correntes concedidos e prestações sociais		7.161.558,58		6.401.086,31
66	Amortizações do exercício		6.529.962,91		6.229.079,19
67	Provisões do exercício		2.567.249,54		8.433,16
65	Outros custos operacionais		431.679,26		660.588,65
	(A)		72.624.212,63		68.023.062,85
68	Custos e perdas financeiros		383.515,99		567.360,50
	(C)		73.007.728,62		68.590.423,35
69	Custos e perdas extraordinários		4.007.464,80		3.969.178,21
	(E)		77.015.193,42		72.559.601,56
88	Resultado líquido do exercício.....		6.014.139,92		982.026,71
	(X)		83.029.333,34		73.541.628,27
	Proveitos e ganhos				
	Vendas e prestações de serviços:				
7111	Venda de mercadorias	4.764,65		7.339,03	
7112+7113	Venda de produtos	6.123,19		5.625,93	
712	Prestações de serviços	5.394.715,20	5.405.603,04	4.952.782,86	4.965.747,82
713	Rendas de habitação Social		774.955,53		816.041,55
72	Impostos e taxas		47.946.371,79		40.995.357,46
(a)	Variação da produção				
75	Trabalhos para a própria entidade				
73	Proveitos suplementares				
74	Transferências e subsídios obtidos		20.456.643,03		19.285.607,08
76	Outros proveitos e ganhos operacionais		934.701,78		897.253,79
	(B)		75.518.275,17		66.960.007,70
78	Proveitos e ganhos financeiros		6.254.176,58		4.071.568,95
	(D)		81.772.451,75		71.031.576,65
79	Proveitos extraordinários		1.256.881,59		2.510.051,62
	(F)		83.029.333,34		73.541.628,27
Resumo:	Resultados Operacionais: (B - A)		2.894.062,54		-1.063.055,15
	Resultados Financeiros: (D - B) - (C - A)		5.870.660,59		3.504.208,45
	Resultados Correntes: (D - C)		8.764.723,13		2.441.153,30
	Resultado Líquido do Exercício: (F - E)		6.014.139,92		982.026,71

Em ____ de _____ de ____

Em ____ de _____ de ____

RUBRICAS	SALDO INICIAL	REAVALIÇÃO/ AJUSTAMENTO	AUMENTOS	ALIENAÇÕES	TRANSFERÊNCIAS E ABATES	SALDO FINAL
41	14.562.468,29	1.310.154,41	0,00	0,00	0,00	15.872.622,70
41.1	14.562.468,29	1.310.154,41	0,00	0,00	0,00	15.872.622,70
41.1.1	ASSOCIAÇÕES DE MUNICIPIOS	0,00	0,00	0,00	0,00	0,00
41.1.2	EMPRESAS MUNICIPAIS E INTERMUNICIPAIS	1.205.500,00	469.019,32	0,00	0,00	1.674.519,32
41.1.3	EMPRESAS PRIVADAS OU COOPERATIVAS	13.356.968,29	841.135,09	0,00	0,00	14.198.103,38
41.2	OBRIGAÇÕES E TÍTULOS DE PARTICIPAÇÃO	0,00	0,00	0,00	0,00	0,00
41.2.1	EMPRESAS MUNICIPAIS E INTERMUNICIPAIS	0,00	0,00	0,00	0,00	0,00
41.4	INVESTIMENTOS EM IMÓVEIS	0,00	0,00	0,00	0,00	0,00
41.4.1	TERRENOS E RECURSOS NATURAIS	0,00	0,00	0,00	0,00	0,00
41.4.2	EDIFÍCIOS E OUTRAS CONSTRUÇÕES	0,00	0,00	0,00	0,00	0,00
41.4.2.1	EDIFÍCIOS	0,00	0,00	0,00	0,00	0,00
41.4.2.2	OUTRAS CONSTRUÇÕES	0,00	0,00	0,00	0,00	0,00
41.5	OUTRAS APLICAÇÕES FINANCEIRAS	0,00	0,00	0,00	0,00	0,00
41.5.1	DEPÓSITOS EM INSTITUIÇÕES FINANCEIRAS	0,00	0,00	0,00	0,00	0,00
41.5.2	TÍTULOS DA DIVIDA PÚBLICA	0,00	0,00	0,00	0,00	0,00
41.5.3	OUTROS TÍTULOS	0,00	0,00	0,00	0,00	0,00
42	202.664.490,36	0,00	36.438.707,85	241.260,56	639.422,34	238.222.515,31
42.1	47.054.555,83	0,00	7.284.535,53	214.483,09	12.385,15	54.112.223,12
42.2	127.529.693,78	0,00	26.789.488,54	26.777,47	624.451,83	153.667.953,02
42.2.1	EDIFÍCIOS	108.896.986,98	0,00	14.742.236,49	26.777,47	123.612.446,00
42.2.1.01	Edifícios	48.455.079,82	0,00	38.591,00	0,00	48.493.670,82
42.2.1.01.01	Habituação	48.455.079,82	0,00	38.591,00	0,00	48.493.670,82
42.2.1.02	Outros Edifícios	60.441.907,16	0,00	14.703.645,49	26.777,47	75.118.775,18
42.2.1.02.01	Instalações de Serviços	4.086.495,94	0,00	1.262.102,58	0,00	5.348.598,52
42.2.1.02.02	Instalações Desportivas, Culturais e Recreativas	9.812.309,85	0,00	0,00	0,00	9.812.309,85
42.2.1.02.03	Mercados e Instalações de Fiscalização Sanitária	8.726.396,02	0,00	280.205,19	0,00	9.006.601,21
42.2.1.02.04	Creches e afins	396.606,58	0,00	1.648.926,56	26.777,47	2.018.755,67
42.2.1.02.05	Escolas	13.928.166,44	0,00	8.020.121,40	0,00	21.948.287,84
42.2.1.02.06	Lares de Terceira Idade	407.007,30	0,00	0,00	0,00	407.007,30
42.2.1.02.99	Outros	23.084.925,03	0,00	3.492.289,76	0,00	26.577.214,79
42.2.2	OUTRAS CONSTRUÇÕES	18.632.706,80	0,00	12.047.252,05	0,00	30.055.507,02
42.2.2.01	Viadutos, arruamentos e obras complementares	0,00	0,00	146.082,79	0,00	146.082,79
42.2.2.02	Esgotos	0,00	0,00	0,00	0,00	0,00
42.2.2.03	Iluminação pública	0,00	0,00	0,00	0,00	0,00
42.2.2.04	Parques e jardins	0,00	0,00	1.990.666,05	0,00	1.990.666,05
42.2.2.05	Instalações Desportivas e Recreativas	12.860.561,68	0,00	5.896.997,10	0,00	18.757.558,78
42.2.2.06	Captação, Tratamento e Distribuição de Água	0,00	0,00	0,00	0,00	0,00
42.2.2.07	Viação Rural	0,00	0,00	0,00	0,00	0,00
42.2.2.08	Sinalização e Trânsito	0,00	0,00	0,00	0,00	0,00
42.2.2.09	Infra-estruturas para distr. de energia eléctrica	0,00	0,00	0,00	0,00	0,00
42.2.2.10	Infra-estruturas p/ tratamento de resíduos sólidos	0,00	0,00	0,00	0,00	0,00
42.2.2.11	Cemitérios	1.022.998,49	0,00	0,00	0,00	1.022.998,49
42.2.2.12	Parques de Estacionamento	0,00	0,00	3.975.758,32	0,00	3.975.758,32
42.2.2.99	Outras	4.749.146,63	0,00	37.747,79	624.451,83	4.162.442,59
42.3	EQUIPAMENTO BÁSICO	5.984.798,35	0,00	433.987,69	0,00	6.418.786,04
42.4	EQUIPAMENTO DE TRANSPORTE	7.627.275,67	0,00	566.196,17	0,01	8.193.471,83
42.5	FERRAMENTAS E UTENSÍLIOS	300.083,86	0,00	73.490,16	0,00	373.574,02
42.6	EQUIPAMENTO ADMINISTRATIVO	5.034.574,62	0,00	231.495,18	0,00	5.266.069,80
42.6.1	Equipamento Informático	3.599.075,58	0,00	134.973,12	535,62	3.733.513,08
42.6.2	Equipamento e material de escritório	1.435.499,04	0,00	96.522,06	651,13	1.531.369,97
42.7	TARAS E VASILHAMES	1.824,47	0,00	0,00	0,00	1.824,47
42.9	OUTRAS IMOBILIZAÇÕES CORPÓREAS	9.131.683,78	0,00	1.059.514,58	0,00	10.189.799,76
42.9.1	Equip. de sinalização, alarme, combate a incêndio	1.664.695,07	0,00	189.750,68	0,00	1.854.445,75
42.9.2	Equipamento de Telecomunicações	1.656.650,74	0,00	56.340,38	1.398,60	1.711.592,52
42.9.3	Equip. de conforto, de higiene e de utiliz. comum	2.612.280,29	0,00	167.896,06	0,00	2.780.176,35
42.9.4	Equip. p/ Investigação, Medida e de Utiliz. Téc Esp	492.053,53	0,00	13.162,24	0,00	505.215,77
42.9.5	Equipamento e Material para Serviços de Saúde	29.076,25	0,00	1.232,63	0,00	30.308,88
42.9.6	Equip. Mat.Recreativo, Desportivo, de Educ. e Cult	1.124.244,77	0,00	474.374,58	0,00	1.598.619,35
42.9.7	Equipamento individual para fins especiais	3.651,85	0,00	0,00	0,00	3.651,85
42.9.9	Outros	1.549.031,28	0,00	156.758,01	0,00	1.705.789,29
43	IMOBILIZAÇÕES INCORPÓREAS	6.094.712,25	0,00	647.100,57	11.891,34	6.729.921,48
43.1	DESPESAS DE INSTALAÇÃO	115.565,26	0,00	0,00	0,00	115.565,26
43.2	DESPESAS DE INVESTIGAÇÃO E DE DESENVOLVIMENTO	2.590.919,79	0,00	256.279,61	11.891,34	2.835.308,06
43.3	PROPRIEDADE INDUSTRIAL E OUTROS DIREITOS	3.388.227,20	0,00	390.820,96	0,00	3.779.048,16
43.3.1	Software	3.388.227,20	0,00	390.820,96	0,00	3.779.048,16
43.3.2	Direitos de autor	0,00	0,00	0,00	0,00	0,00
44	IMOBILIZAÇÕES EM CURSO	62.868.807,09	0,00	9.463.831,49	32.921.791,01	39.410.847,57
44.1	IMOB. EM CURSO DE INVESTIMENTOS FINANCEIRO	0,00	0,00	0,00	0,00	0,00
44.1.1	Partes de capital	0,00	0,00	0,00	0,00	0,00
44.1.2	Obrigações e títulos de participação	0,00	0,00	0,00	0,00	0,00
44.1.4	Investimentos em imóveis	0,00	0,00	0,00	0,00	0,00
44.1.5	Outras aplicações financeiras	0,00	0,00	0,00	0,00	0,00
44.2	IMOB. EM CURSO DE IMOBILIZAÇÕES CORPÓREAS	55.506.518,98	0,00	8.681.572,64	31.882.588,39	32.305.503,23

RUBRICAS	SALDO INICIAL	REAVALIÇÃO/ AJUSTAMENTO	AUMENTOS	ALIENAÇÕES	TRANSFERÊNCIAS E ABATES	SALDO FINAL	
44.2.1	Terrenos e Recursos Naturais	0,00	0,00	0,00	0,00	0,00	
44.2.2	Edifícios e Outras Construções	52.588.396,57	0,00	8.538.119,69	0,00	31.882.588,39	29.243.927,87
44.2.2.1	Edifícios	437.685,60	0,00	163.501,52	0,00	428.545,36	172.641,76
44.2.2.1.01	Habitação	437.685,60	0,00	163.501,52	0,00	428.545,36	172.641,76
44.2.2.2	Outros Edifícios	29.563.078,18	0,00	2.469.178,28	0,00	16.125.176,95	15.907.079,51
44.2.2.2.01	Instalações de Serviços	3.872.178,09	0,00	400.381,48	0,00	451.212,07	3.821.347,50
44.2.2.2.02	Instalações Desportivas, Culturais e Recreativas	188.413,89	0,00	24.792,52	0,00	2.372,45	210.833,96
44.2.2.2.03	Mercados e Instalações de Fiscalização Sanitária	496.634,42	0,00	2.876,84	0,00	277.963,91	221.547,35
44.2.2.2.04	Creches e afins	2.242.065,97	0,00	142.590,78	0,00	1.686.696,14	697.960,61
44.2.2.2.05	Escolas	12.238.321,41	0,00	1.305.346,95	0,00	9.001.957,69	4.541.710,67
44.2.2.2.06	Lares de Terceira Idade	0,00	0,00	0,00	0,00	0,00	0,00
44.2.2.2.99	Outros	10.525.464,40	0,00	593.189,71	0,00	4.704.974,69	6.413.679,42
44.2.2.3	Construções Diversas	22.587.632,79	0,00	5.905.439,89	0,00	15.328.866,08	13.164.206,60
44.2.2.3.01	Viadutos, arruamentos e obras complementares	11.182.469,08	0,00	4.645.152,42	0,00	7.057.609,98	8.770.011,52
44.2.2.3.02	Esgotos	0,00	0,00	0,00	0,00	0,00	0,00
44.2.2.3.03	Iluminação pública	91.896,22	0,00	100.524,41	0,00	192.420,63	0,00
44.2.2.3.04	Parques e jardins	3.381.238,84	0,00	82.970,89	0,00	1.967.003,26	1.497.206,47
44.2.2.3.05	Instalações Desportivas e Recreativas	5.610.534,45	0,00	38.676,65	0,00	5.628.626,21	20.584,89
44.2.2.3.05.01	Instalações Desportivas	5.610.534,45	0,00	38.676,65	0,00	5.628.626,21	20.584,89
44.2.2.3.05.02	Instalações Recreativas	0,00	0,00	0,00	0,00	0,00	0,00
44.2.2.3.06	Captação, tratamento e distribuição de água	18.626,46	0,00	0,00	0,00	0,00	18.626,46
44.2.2.3.07	Viação rural	0,00	0,00	0,00	0,00	0,00	0,00
44.2.2.3.08	Sinalização e trânsito	149.671,62	0,00	0,00	0,00	0,00	149.671,62
44.2.2.3.09	Infra-estruturas para distr. de energia electrica	14.076,06	0,00	0,00	0,00	0,00	14.076,06
44.2.2.3.10	Infra-estruturas p/ tratamento de residuos sólidos	0,00	0,00	0,00	0,00	0,00	0,00
44.2.2.3.11	Cemitérios	591.789,89	0,00	1.038.115,52	0,00	483.206,00	1.146.699,41
44.2.2.3.99	Outras	1.547.330,17	0,00	0,00	0,00	0,00	1.547.330,17
44.2.4	Equipamento de Transporte	0,00	0,00	0,00	0,00	0,00	0,00
44.2.5	Ferramentas e Utensílios	0,00	0,00	0,00	0,00	0,00	0,00
44.2.6	Equipamento administrativo	0,00	0,00	3.283,50	0,00	0,00	3.283,50
44.2.7	Taras e vasilhame	0,00	0,00	0,00	0,00	0,00	0,00
44.2.9	Outras imobilizações corpóreas	2.918.122,41	0,00	140.169,45	0,00	0,00	3.058.291,86
44.3	IMOB. EM CURSO DE IMOBILIZAÇÕES INCORPÓREAS	2.673.648,24	0,00	129.913,70	0,00	584.389,09	2.219.172,85
44.3.1	Despesas de instalação	0,00	0,00	0,00	0,00	0,00	0,00
44.3.2	Despesas de investigação e de desenvolvimento	2.160.673,49	0,00	116.158,82	0,00	491.538,11	1.785.294,20
44.3.3	Propriedade industrial e outros direitos	512.974,75	0,00	13.754,88	0,00	92.850,98	433.878,65
44.3.4	Aquisição de serviços	0,00	0,00	0,00	0,00	0,00	0,00
44.5	IMOB. EM CURSO DE BENS DE DOMÍNIO PÚBLICO	4.648.639,87	0,00	643.500,00	0,00	414.813,53	4.877.326,34
44.5.1	Terrenos e recursos naturais	0,00	0,00	0,00	0,00	0,00	0,00
44.5.2	Edifícios	0,00	0,00	0,00	0,00	0,00	0,00
44.5.3	Outras construções e infra-estruturas	744.431,73	0,00	0,00	0,00	0,00	744.431,73
44.5.4	Bens do património histórico, artístico e cultural	414.813,53	0,00	0,00	0,00	414.813,53	0,00
44.5.5	Outros bens de domínio público	3.489.394,61	0,00	643.500,00	0,00	0,00	4.132.894,61
44.6	ADIANTAM. POR CONTA DE BENS DE DOMÍNIO PÚBLICO	0,00	0,00	0,00	0,00	0,00	0,00
44.7	ADIANTAM. POR CONTA DE INVESTIMENTOS FINANCEIRO	0,00	0,00	0,00	0,00	0,00	0,00
44.8	ADIANTAM. POR CONTA DE IMOBILIZAÇÕES CORPÓREAS	40.000,00	0,00	8.845,15	0,00	40.000,00	8.845,15
44.9	ADIANTAM. POR CONTA DE IMOBILIZAÇÕES INCORPÓREAS	0,00	0,00	0,00	0,00	0,00	0,00
45	BENS DE DOMÍNIO PÚBLICO	66.275.361,06	0,00	1.605.792,77	0,00	459.957,49	67.421.196,34
45.1	Terrenos e recursos naturais	22.215.913,46	0,00	0,00	0,00	459.957,49	21.755.955,97
45.2	Edifícios	0,00	0,00	0,00	0,00	0,00	0,00
45.3	Outras construções e infraestruturas	43.396.541,94	0,00	1.605.792,77	0,00	0,00	45.002.334,71
45.5	Bens do património histórico, artístico e cultural	662.905,66	0,00	0,00	0,00	0,00	662.905,66
45.9	Outros bens de dominio publico	0,00	0,00	0,00	0,00	0,00	0,00



DOCUMENTOS DE PRESTAÇÃO DE CONTAS

Mapas de Execução Orçamental

- Resumo Exec. Receita / Despesa
- Controlo Orçamental Receita
- Controlo Orçamental Despesa
 - P / C1. Económica
 - P / C1. Orgânica / Económica
 - Execução PP1
 - Execução PAM

ENTIDADE	RESUMO DA EXECUÇÃO DA RECEITA E DESPESA	DATA	ANO	
C.M.A.		2011/02/22	2010	

PERÍODO : Janeiro / Dezembro

RECEITAS		DOTAÇÃO	EXECUÇÃO	%EXECUÇÃO	%GLOBAL
RECEITAS CORRENTES					
01	IMPOSTOS DIRECTOS	37.729.032,76	37.206.531,59	98.6	42.0
02	IMPOSTOS INDIRECTOS	3.521.345,01	1.219.120,68	34.6	1.4
04	TAXAS, MULTAS E OUTRAS PENALIDADES	2.816.088,28	2.094.682,07	74.4	2.4
05	RENDIMENTOS DE PROPRIEDADE	2.589.197,12	4.284.087,91	165.5	4.8
06	TRANSFERÊNCIAS CORRENTES	16.764.166,84	17.620.589,02	105.1	19.9
07	VENDA DE BENS E SERVIÇOS CORRENTES	8.979.560,78	9.704.705,70	108.1	11.0
08	OUTRAS RECEITAS CORRENTES	1.206.955,79	406.475,36	33.7	0.5
TOTAL DAS RECEITAS CORRENTES		73.606.346,58	72.536.192,33	98.5	81.9
RECEITAS DE CAPITAL					
09	VENDAS DE BENS DE INVESTIMENTO	2.000.000,00	1.000.000,00	50.0	1.1
10	TRANSFERÊNCIAS DE CAPITAL	7.657.169,61	5.578.978,54	72.9	6.3
11	ACTIVOS FINANCEIROS	1.114.266,67	1.114.266,67	100.0	1.3
12	PASSIVOS FINANCEIROS	8.000.000,00	8.000.000,00	100.0	9.0
13	OUTRAS RECEITAS DE CAPITAL	492.663,39	366.866,37	74.5	0.4
TOTAL DAS RECEITAS DE CAPITAL		19.264.099,67	16.060.111,58	83.4	18.1
OUTRAS RECEITAS					
14	RECURSOS PRÓPRIOS COMUNITÁRIOS				
15	REPOSIÇÕES NÃO ABATIDAS NOS PAGAMENTOS	15.536,61	19.263,69	124.0	0.0
16	SALDO DA GERÊNCIA ANTERIOR				
TOTAL DAS OUTRAS RECEITAS		15.536,61	19.263,69	124.0	0.0
TOTAL GERAL		92.885.982,86	88.615.567,60	95.4	100.0

DESPESAS		DOTAÇÃO	EXECUÇÃO	% EXECUÇÃO	% GLOBAL
DESPESAS CORRENTES					
01	DESPESAS COM O PESSOAL	29.481.151,36	28.984.188,35	98.3	37.9
02	AQUISIÇÃO DE BENS E SERVIÇOS	23.305.119,36	20.105.041,30	86.3	26.3
03	JUROS E OUTROS ENCARGOS	353.452,90	320.960,04	90.8	0.4
04	TRANSFERÊNCIAS CORRENTES	5.488.827,08	5.469.809,08	99.7	7.2
05	SUBSÍDIOS	1.637.351,57	1.596.163,50	97.5	2.1
06	OUTRAS DESPESAS CORRENTES	1.465.908,39	1.432.097,59	97.7	1.9
TOTAL DAS DESPESAS CORRENTES		61.731.810,66	57.908.259,86	93.8	75.8
DESPESAS DE CAPITAL					
07	AQUISIÇÃO DE BENS DE CAPITAL	23.589.163,18	12.045.720,88	51.1	15.8
08	TRANSFERÊNCIAS DE CAPITAL	3.732.091,02	2.666.046,29	71.4	3.5
09	ACTIVOS FINANCEIROS	100.000,00	50.000,00	50.0	0.1
10	PASSIVOS FINANCEIROS	2.876.918,00	2.876.055,63	100.0	3.8
11	OUTRAS DESPESAS DE CAPITAL	856.000,00	855.399,75	99.9	1.1
TOTAL DAS DESPESAS DE CAPITAL		31.154.172,20	18.493.222,55	59.4	24.2
TOTAL GERAL		92.885.982,86	76.401.482,41	82.3	100.0

Em ___ de _____ de ___

Em ___ de _____ de ___

CLASSIFICAÇÃO ECONÓMICA		PREVISÕES CORRIGIDAS	RECEITAS POR COBRAR NO INÍCIO DO ANO	RECEITAS LIQUIDADAS	LIQUIDAÇÕES ANULADAS	RECEITAS COBRADAS BRUTAS	REEMBOLSOS/RESTITUIÇÕES		RECEITA COBRADA LIQUIDA (10 = 7-9)	RECEITAS POR COBRAR NO FINAL DO ANO (11=4+5-6-7)	GRAU EXEC. FINAN DAS REC. (12) a
CÓDIGO	DESCRIÇÃO						EMITIDOS	PAGOS			
(1)	(2)	(3)	(4)	(5)	(6)	(7)	(8)	(9)	(10 = 7-9)	(11=4+5-6-7)	(12) a
	RECEITAS CORRENTES	73.606.346,58	4.385.108,02	77.831.342,33	3330257,84	72.536.192,33	2.815,15	2.815,15	72.533.377,18	6.350.000,18	98.5
01	IMPOSTOS DIRECTOS	37.729.032,76		38.135.868,23	929.336,64	37.206.531,59			37.206.531,59		98.6
0102	OUTROS	37.729.032,76		38.135.868,23	929.336,64	37.206.531,59			37.206.531,59		98.6
010202	IMPOSTO MUNICIPAL SOBRE IMÓVEIS	22.262.863,00		24.476.633,32	312.649,89	24.163.983,43			24.163.983,43		108.5
010203	IMPOSTO ÚNICO DE CIRCULAÇÃO	2.774.866,44		2.585.599,03	478,00	2.585.121,03			2.585.121,03		93.2
010204	IMPOSTO MUNICIPAL SOBRE AS TRANSMISSÕES ONEROSAS DE IMÓVEIS	9.690.390,69		8.584.432,25	611.126,93	7.973.305,32			7.973.305,32		82.3
010205	DERRAMA	2.378.641,52		2.262.735,44		2.262.735,44			2.262.735,44		95.1
010207	IMPOSTOS ABOLIDOS	444.394,22		123.596,23	5.081,82	118.514,41			118.514,41		26.7
01020701	Contribuição Autárquica	317.514,93		44.085,60	5.081,82	39.003,78			39.003,78		12.3
01020702	SISA	126.859,19		79.510,63		79.510,63			79.510,63		62.7
01020703	Imposto Municipal sobre Veículos	20,10									
010299	IMPOSTOS DIRECTOS DIVERSOS	177.876,89		102.871,96		102.871,96			102.871,96		57.8
01029901	Contribuição Especial	177.876,89		102.871,96		102.871,96			102.871,96		57.8
02	IMPOSTOS INDIRECTOS	3.521.345,01	2.680.646,33	5.428.403,35	2214935,43	1.219.120,68	1.328,10	1.328,10	1.217.792,58	4.674.993,57	34.6
0202	OUTROS	3.521.345,01	2.680.646,33	5.428.403,35	2214935,43	1.219.120,68	1.328,10	1.328,10	1.217.792,58	4.674.993,57	34.6
020206	IMPOSTOS INDIRECTOS ESPECÍFICOS DAS AUTARQUIAS LOCAIS	3.521.345,01	2.680.646,33	5.428.403,35	2214935,43	1.219.120,68	1.328,10	1.328,10	1.217.792,58	4.674.993,57	34.6
02020602	Loteamento e Obras	3.280.903,81	314.657,40	909.629,30		954.003,81			954.003,81	270.282,89	29.1
02020603	Ocupação de Via Pública	125.032,86	2.306.903,09	4.231.289,85	2172112,56	29.481,96	1.328,10	1.328,10	28.153,86	4.336.598,42	22.5
02020605	Publicidade	62.352,10	54.734,08	232.596,35	42.712,55	181.947,96			181.947,96	62.669,92	291.8
02020699	Outros	53.056,24	4.351,76	54.887,85	110,32	53.686,95			53.686,95	5.442,34	101.2
04	TAXAS, MULTAS E OUTRAS PENALIDADES	2.816.088,28	436.459,08	2.190.561,85	92.940,30	2.094.682,07	471,86	471,86	2.094.210,21	439.398,56	74.4
0401	TAXAS	2.537.959,05	204.663,91	2.031.694,70	91.483,33	1.989.414,53	471,86	471,86	1.988.942,67	155.460,75	78.4
040101	TAXAS DE JUSTIÇA	67.718,70	215,53	52.965,68	189,83	52.973,16	179,96	179,96	52.793,20	18,22	78.0
040102	TAXAS DE REGISTO DE NOTARIADO	3.447,45		2.127,00		2.127,00			2.127,00		61.7
040123	TAXAS ESPECÍFICAS DAS AUTARQUIAS LOCAIS	2.466.792,90	204.448,38	1.976.602,02	91.293,50	1.934.314,37	291,90	291,90	1.934.022,47	155.442,53	78.4
04012301	Mercados e Feiras	1.555,46	1.932,80	1.475,04	1.563,15	1.811,77			1.811,77	32,92	116.5
04012302	Loteamento e Obras	2.285.172,62	199.206,77	1.873.252,27	89.644,33	1.831.686,61	283,56	283,56	1.831.403,05	151.128,10	80.1
04012303	Ocupação de Via Pública	74.234,73	2.748,37	53.800,16	66,48	52.797,99			52.797,99	3.684,06	71.1
04012399	Outros	105.830,09	560,44	48.074,55	19,54	48.018,00	8,34	8,34	48.009,66	597,45	45.4
0402	MULTAS E OUTRAS PENALIDADES:	278.129,23	231.795,17	158.867,15	1.456,97	105.267,54			105.267,54	283.937,81	37.8
040201	JUROS DE MORA	187.632,88	210.070,54	35.533,45	1.456,97	33.451,09			33.451,09	210.695,93	17.8
040202	JUROS COMPENSATÓRIOS	24.551,42		24.970,81		24.970,81			24.970,81		101.7
040204	COIMAS E PENALIDADES POR CONTRA ORDENAÇÕES	47.133,75		46.767,30		46.675,64			46.675,64	91,66	99.0
040299	MULTAS E PENALIDADES DIVERSAS	18.811,18	21.724,63	51.595,59		170,00			170,00	73.150,22	0.9
05	RENDIMENTOS DE PROPRIEDADE	2.589.197,12	21.281,13	4.286.024,97	1.128,80	4.284.087,91			4.284.087,91	22.089,39	165.5
0502	JUROS - SOCIEDADES FINANCEIRAS	2.166.119,62		172.788,78		172.788,78			172.788,78		8.0
050201	BANCOS E OUTRAS INSTITUIÇÕES FINANCEIRAS	2.166.119,62		172.788,78		172.788,78			172.788,78		8.0
0503	JUROS- ADMINISTRAÇÕES PÚBLICAS	128.270,00		85.643,89		85.643,89			85.643,89		66.8
050304	ADMINISTRAÇÃO LOCAL-CONTINENTE	128.270,00		85.643,89		85.643,89			85.643,89		66.8

a) (12 = 10 /3 * 100)

ENTIDADE C.M.A. -

MUNICIPIO DE ALMADA

CLASSIFICAÇÃO ECONÓMICA		PREVISÕES CORRIGIDAS	RECEITAS POR COBRAR NO INICIO DO ANO	RECEITAS LIQUIDADAS	LIQUIDAÇÕES ANULADAS	RECEITAS COBRADAS BRUTAS	REEMBOLSOS/RESTITUIÇÕES		RECEITA COBRADA LIQUIDA (10 = 7-9)	RECEITAS POR COBRAR NO FINAL DO ANO (11=4+5-6-7)	GRAU EXEC. FINAN DAS REC. (12) a
CÓDIGO	DESCRIÇÃO						EMITIDOS	PAGOS			
(1)	(2)	(3)	(4)	(5)	(6)	(7)	(8)	(9)	(10)	(11)	(12)
05030405	SERVIÇOS AUTÓNOMOS DA ADMINISTRAÇÃO LOCAL	128.270,00		85.643,89		85.643,89			85.643,89		66.8
0507	DIVIDENDOS E PARTICIPAÇÕES NOS LUCROS DE SOCIEDADES E QUASE-SOCIEDADES NÃO FINANCEIRAS	66.341,32		44.123,40		44.123,40			44.123,40		66.5
050702	Empresas Públicas Municipais e Intermunicipais	66.341,32		44.123,40		44.123,40			44.123,40		66.5
0510	RENDAS	228.466,18	21.281,13	3.983.468,90	1.128,80	3.981.531,84			3.981.531,84	22.089,39	1742.7
051001	TERRENOS	228.466,18	21.281,13	3.983.468,90	1.128,80	3.981.531,84			3.981.531,84	22.089,39	1742.7
06	TRANSFERÊNCIAS CORRENTES	16.764.166,84	139.878,98	17.620.589,02		17.620.589,02			17.620.589,02	139.878,98	105.1
0602	SOCIEDADES FINANCEIRAS	64.120,69	139.878,98							139.878,98	
060202	COMPANHIAS DE SEGUROS E FUNDOS DE PENSÕES	64.120,69	139.878,98							139.878,98	
0603	ADMINISTRAÇÃO CENTRAL	16.592.764,53		17.540.250,83		17.540.250,83			17.540.250,83		105.7
060301	ESTADO	16.117.074,18		17.514.631,34		17.514.631,34			17.514.631,34		108.7
06030101	Fundo de Equilíbrio Financeiro	3.772.735,00		3.853.107,00		3.853.107,00			3.853.107,00		102.1
06030102	Fundo Social Municipal	2.549.938,00		2.427.327,00		2.427.327,00			2.427.327,00		95.2
06030103	Participação Fixa no IRS	8.904.440,00		9.074.966,00		9.074.966,00			9.074.966,00		101.9
06030199	Outros	889.961,18		2.159.231,34		2.159.231,34			2.159.231,34		242.6
0603019901	Ministério da Educação	833.733,36		2.065.522,36		2.065.522,36			2.065.522,36		247.7
0603019999	Outros	56.227,82		93.708,98		93.708,98			93.708,98		166.7
060304	ESTADO- SUBSISTEMA DE PROTECÇÃO À FAMÍLIA E POLÍTICAS ACTIVAS DE EMPREGO E FORMAÇÃO PROFISSIONAL	53.105,63		23.315,49		23.315,49			23.315,49		43.9
060306	ESTADO- PARTICIPAÇÃO COMUNITÁRIA EM PROJECTOS CO-FINANCIADOS	422.584,72		2.304,00		2.304,00			2.304,00		0.5
06030603	QREN	422.584,72		2.304,00		2.304,00			2.304,00		0.5
0605	ADMINISTRAÇÃO LOCAL	107.281,62		80.338,19		80.338,19			80.338,19		74.9
060501	CONTINENTE	107.281,62		80.338,19		80.338,19			80.338,19		74.9
06050105	SERVIÇOS AUTÓNOMOS DA ADMINISTRAÇÃO LOCAL	107.281,62		80.338,19		80.338,19			80.338,19		74.9
07	VENDA DE BENS E SERVIÇOS CORRENTES	8.979.560,78	1.040.450,25	9.761.536,23	69.984,32	9.704.705,70	185,19	185,19	9.704.520,51	1.027.296,46	108.1
0701	VENDA DE BENS	38.268,79	5.686,04	12.689,65	522,44	12.572,78			12.572,78	5.280,47	32.9
070103	PUBLICAÇÕES E IMPRESSOS	24.845,90	1.268,21	1.777,38	522,44	1.777,38			1.777,38	745,77	7.2
070106	PRODUTOS AGRÍCOLAS E PECUÁRIOS	1.262,50									
070108	MERCADORIAS	5.266,29	66,89	5.454,49		5.513,48			5.513,48	7,90	104.7
070109	MATÉRIAS DE CONSUMO	281,22									
070199	OUTROS	6.612,88	4.350,94	5.457,78		5.281,92			5.281,92	4.526,80	79.9
0702	SERVIÇOS	5.753.211,95	410.178,32	6.361.819,91	26.257,65	6.420.049,35	185,19	185,19	6.419.864,16	325.691,23	111.6
070208	SERVIÇOS SOCIAIS, RECREATIVOS, CULTURAIS E DESPORTO	1.038.771,51	27.965,17	1.593.130,40	18.737,46	1.576.693,50	60,00	60,00	1.576.633,50	25.664,61	151.8
07020800	SERVIÇOS SOCIAIS, RECREATIVOS, CULTURAIS E DESPORTO	141.665,64	27.965,17	138.423,92	13.239,03	142.430,86	60,00	60,00	142.370,86	10.719,20	100.5
07020801	Serviços Sociais	10.872,51		9.107,95		9.107,95			9.107,95		83.8
07020802	Serviços Recreativos	4.356,98									
0702080201	Turismo Sénior	1.742,79									
0702080299	Outros	2.614,19									
07020803	Serviços Culturais	10.166,28		3.854,02		3.854,02			3.854,02		37.9

a) (12 = 10 /3 * 100)

ENTIDADE C.M.A. - MUNICIPIO DE ALMADA

CLASSIFICAÇÃO ECONÓMICA		PREVISÕES CORRIGIDAS	RECEITAS POR COBRAR NO INICIO DO ANO	RECEITAS LIQUIDADAS	LIQUIDAÇÕES ANULADAS	RECEITAS COBRADAS BRUTAS	REEMBOLSOS/RESITUIÇÕES		RECEITA COBRADA LIQUIDA (10 = 7-9)	RECEITAS POR COBRAR NO FINAL DO ANO (11=4+5-6-7)	GRAU EXEC. FINAN DAS REC. (12) a
CÓDIGO	DESCRIÇÃO						EMITIDOS	PAGOS			
(1)	(2)	(3)	(4)	(5)	(6)	(7)	(8)	(9)	(10 = 7-9)	(11=4+5-6-7)	(12) a
0702080301	Turismo Sénior	4.066,51									
0702080399	Outros	6.099,77		3.854,02		3.854,02			3.854,02		63.2
07020804	Serviços Desportivos	871.710,10		1.441.744,51	5.498,43	1.421.300,67			1.421.300,67	14.945,41	163.0
070209	SERVIÇOS ESPECÍFICOS DAS AUTARQUIAS	4.714.440,44	382.213,15	4.768.689,51	7.520,19	4.843.355,85	125,19	125,19	4.843.230,66	300.026,62	102.7
07020902	Resíduos Sólidos	2.732.245,77		3.003.694,26		3.003.694,26			3.003.694,26		109.9
07020904	Trabalhos por Conta de Particulares	42.989,48	22.830,55	2.809,48		2.097,02			2.097,02	23.543,01	4.9
07020905	Cemitérios	126.479,27	24.882,38	61.115,97	4.078,02	62.925,41			62.925,41	18.994,92	49.8
07020906	Mercados e Feiras	300.083,82	257.158,89	285.738,34	3.152,96	286.234,10			286.234,10	253.510,17	95.4
07020908	Creches e Refeitórios	98.628,00	192,13	114.022,66	192,13	113.911,06	40,14	40,14	113.870,92	111,60	115.5
07020909	Reembolso de Seguros	275.906,26	75.471,91	382.755,89		457.884,28			457.884,28	343,52	166.0
07020910	Apoio Alimentar	421.610,11	26,62	616.079,52		616.079,52			616.079,52	26,62	146.1
07020911	Transportes Escolares	103.098,73		6.617,03		6.617,03			6.617,03		6.4
07020912	Prolongamento de horários	434.701,00		108.586,79		108.586,79			108.586,79		25.0
07020999	Outros	178.698,00	1.650,67	187.269,57	97,08	185.326,38	85,05	85,05	185.241,33	3.496,78	103.7
0703	RENDAS	3.188.080,04	624.585,89	3.387.026,67	43.204,23	3.272.083,57			3.272.083,57	696.324,76	102.6
070301	HABITAÇÕES	736.175,75	559.972,76	778.991,84	43.204,23	668.453,54			668.453,54	627.306,83	90.8
070302	EDIFÍCIOS	58.873,86	64.613,13	71.848,40		67.443,60			67.443,60	69.017,93	114.6
070399	OUTRAS	2.393.030,43		2.536.186,43		2.536.186,43			2.536.186,43		106.0
07039901	Concessão de Energia Eléctrica em Baixa Tensão	2.393.030,43		2.536.186,43		2.536.186,43			2.536.186,43		106.0
08	OUTRAS RECEITAS CORRENTES	1.206.955,79	66.392,25	408.358,68	21.932,35	406.475,36	830,00	830,00	405.645,36	46.343,22	33.6
0801	OUTRAS	1.206.955,79	66.392,25	408.358,68	21.932,35	406.475,36	830,00	830,00	405.645,36	46.343,22	33.6
080199	OUTRAS	1.206.955,79	66.392,25	408.358,68	21.932,35	406.475,36	830,00	830,00	405.645,36	46.343,22	33.6
08019904	Mais Valias	73.286,96	1.470,47	39.373,81	848,77	39.175,81			39.175,81	819,70	53.5
08019905	Iva Inversão da liquidação	1.000.000,00		223.060,17		223.060,17			223.060,17		22.3
08019999	Diversas	133.668,83	64.921,78	145.924,70	21.083,58	144.239,38	830,00	830,00	143.409,38	45.523,52	107.3
	RECEITAS DE CAPITAL	19.264.099,67	1.245.385,07	16.081.346,27	66.989,56	16.060.111,58			16.060.111,58	1.199.630,20	83.4
09	VENDAS DE BENS DE INVESTIMENTO	2.000.000,00	500,00	1.000.000,00		1.000.000,00			1.000.000,00	500,00	50.0
0901	TERRENOS	2.000.000,00		1.000.000,00		1.000.000,00			1.000.000,00		50.0
090101	SOCIEDADES E QUASE-SOCIEDADES NÃO FINANCEIRAS	2.000.000,00		1.000.000,00		1.000.000,00			1.000.000,00		50.0
0904	OUTROS BENS DE INVESTIMENTO		500,00							500,00	
090401	SOCIEDADES E QUASE-SOCIEDADES NÃO FINANCEIRA		500,00							500,00	
09040101	Equipamento de Transporte		500,00							500,00	
10	TRANSFERÊNCIAS DE CAPITAL	7.657.169,61	997.595,79	5.578.978,54		5.578.978,54			5.578.978,54	997.595,79	72.9
1003	ADMINISTRAÇÃO CENTRAL	7.657.169,61	997.595,79	5.578.978,54		5.578.978,54			5.578.978,54	997.595,79	72.9
100301	ESTADO	4.396.841,79	997.595,79	2.598.238,00		2.598.238,00			2.598.238,00	997.595,79	59.1
10030101	Fundo de Equilíbrio Financeiro	2.515.156,00		2.568.738,00		2.568.738,00			2.568.738,00		102.1
10030104	Cooperação Técnica e Financeira	1.881.685,79	997.595,79	29.500,00		29.500,00			29.500,00	997.595,79	1.6
1003010401	Ministério da Educação	884.090,00		29.500,00		29.500,00			29.500,00		3.3
1003010402	Ministério da Cultura	997.595,79	997.595,79							997.595,79	
100307	ESTADO- PARTICIPAÇÃO COMUNITÁRIA EM PROJECTOS CO-FINANCIADOS	2.815.756,22		2.980.740,54		2.980.740,54			2.980.740,54		105.9
10030703	III Quadro Comunitário	164.057,59		106.275,41		106.275,41			106.275,41		64.8
10030705	QREN	2.651.698,63		2.874.465,13		2.874.465,13			2.874.465,13		108.4
100308	SERVIÇOS E FUNDOS AUTÓNOMOS	444.571,60									
10030801	IHRU (Ex: INH/IGAPHE)	444.571,60									

a) (12 = 10 /3 * 100)

ENTIDADE C.M.A. -

MUNICIPIO DE ALMADA

CLASSIFICAÇÃO ECONÓMICA		PREVISÕES CORRIGIDAS	RECEITAS POR COBRAR NO INICIO DO ANO	RECEITAS LIQUIDADAS	LIQUIDAÇÕES ANULADAS	RECEITAS COBRADAS BRUTAS	REEMBOLSOS/RESTITUIÇÕES		RECEITA COBRADA LIQUIDA (10 = 7-9)	RECEITAS POR COBRAR NO FINAL DO ANO (11=4+5-6-7)	GRAU EXEC. FINAN DAS REC. (12) a
CÓDIGO	DESCRIÇÃO						EMITIDOS	PAGOS			
(1)	(2)	(3)	(4)	(5)	(6)	(7)	(8)	(9)	(10 = 7-9)	(11=4+5-6-7)	(12) a
1003080101	188 Fogos (PER)	444.571,60									
11	ACTIVOS FINANCEIROS	1.114.266,67		1.114.266,67		1.114.266,67			1.114.266,67		100.0
1106	EMPRÉSTIMOS A MÉDIO E LONGO PRAZOS	1.114.266,67		1.114.266,67		1.114.266,67			1.114.266,67		100.0
110606	ADMISTRAÇÃO PÚBLICA-ADMNISTRAÇÃO LOCAL-CONTINENTE	1.114.266,67		1.114.266,67		1.114.266,67			1.114.266,67		100.0
12	PASSIVOS FINANCEIROS	8.000.000,00		8.000.000,00		8.000.000,00			8.000.000,00		100.0
1206	EMPRÉSTIMOS A MÉDIO E LONGO PRAZOS	8.000.000,00		8.000.000,00		8.000.000,00			8.000.000,00		100.0
120602	SOCIEDADES FINANCEIRAS	8.000.000,00		8.000.000,00		8.000.000,00			8.000.000,00		100.0
12060204	BPI-Ampliação rede escolar e Regeneração Urbana	8.000.000,00		8.000.000,00		8.000.000,00			8.000.000,00		100.0
13	OUTRAS RECEITAS DE CAPITAL	492.663,39	247.289,28	388.101,06	66.989,56	366.866,37			366.866,37	201.534,41	74.5
1301	OUTRAS	492.663,39	247.289,28	388.101,06	66.989,56	366.866,37			366.866,37	201.534,41	74.5
130199	OUTRAS	492.663,39	247.289,28	388.101,06	66.989,56	366.866,37			366.866,37	201.534,41	74.5
	OUTRAS RECEITAS	15.536,61	6.652,77	20.326,29	1.062,60	19.263,69			19.263,69	6.652,77	124.0
15	REPOSIÇÕES NÃO ABATIDAS NOS PAGAMENTOS	15.536,61	6.652,77	20.326,29	1.062,60	19.263,69			19.263,69	6.652,77	124.0
1501	REPOSIÇÕES NÃO ABATIDAS NOS PAGAMENTOS	15.536,61	6.652,77	20.326,29	1.062,60	19.263,69			19.263,69	6.652,77	124.0
150101	REPOSIÇÕES NÃO ABATIDAS NOS PAGAMENTOS	15.536,61	6.652,77	20.326,29	1.062,60	19.263,69			19.263,69	6.652,77	124.0
TOTAL		92.885.982,86	5.637.145,86	93.933.014,89	3398310,00	88.615.567,60	2.815,15	2.815,15	88.612.752,45	7.556.283,15	95.4

a) (12 = 10 /3 * 100)

O PRESIDENTE DO ORGÃO EXECUTIVO

Em ___ de _____ de ____

ORGÃO EXECUTIVO

Em ___ de _____ de ____

MAPA DO CONTROLO ORÇAMENTAL DA DESPESA

ENTIDADE

C.M.A.

-

MUNICÍPIO DE ALMADA

ANO 2010

CLASSIFICAÇÃO		DOTAÇÕES CORRIGIDAS	COMPROMISSOS ASSUMIDOS			DESPESA PAGA	DIFERENÇAS			GRAU DE EXECUÇÃO ORÇAMENTAL DA DESPESA (11) a)
ECONÓMICA (1)	DESCRIÇÃO (2)		EXERCÍCIO (4)	EXERCÍCIOS FUTUROS (5)	TOTAL (6)		DOTAÇÃO NÃO COMPROMETIDA (8 = 3 - 4)	SALDO (9 = 3 - 7)	COMPROMISSOS POR PAGAR (10 = 4 - 7)	
	DESPESAS CORRENTES	61.731.810,66	58.456.843,76	666.863,21	59.123.706,97	57.908.259,86	3.274.966,90	3.823.550,80	548.583,90	93.81
01	DESPESAS COM O PESSOAL	29.481.151,36	29.011.824,90		29.011.824,90	28.984.188,35	469.326,46	496.963,01	27.636,55	98.31
0101	REMUNERAÇÕES CERTAS E PERMANENTES	22.159.740,75	21.873.167,09		21.873.167,09	21.866.658,44	286.573,66	293.082,31	6.508,65	98.68
010101	TITULARES DE ÓRGÃOS DE SOBERANIA E MEMBROS DE ÓRGÃOS AUTÁRQUICOS	176.454,47	176.430,12		176.430,12	176.430,12	24,35	24,35		99.99
010104	PESSOAL DOS QUADROS- REGIME DO CONTRATO INDIVIDUAL DO TRABALHO	15.796.940,47	15.647.287,31		15.647.287,31	15.647.287,31	149.653,16	149.653,16		99.05
01010401	TRANSITADO DE ANTERIOR NOMEAÇÃO DEFINITIVA	14.965.515,68	14.920.548,88		14.920.548,88	14.920.548,88	44.966,80	44.966,80		99.70
0101040100	TRANSITADO DE ANTERIOR NOMEAÇÃO DEFINITIVA	1.230.306,10	1.228.270,44		1.228.270,44	1.228.270,44	2.035,66	2.035,66		99.83
0101040101	Pessoal em funções	13.735.209,58	13.692.278,44		13.692.278,44	13.692.278,44	42.931,14	42.931,14		99.69
01010402	CONTRATO POR TEMPO INDETERMINADO	15.924,79	15.924,79		15.924,79	15.924,79				100.00
0101040200	CONTRATO POR TEMPO INDETERMINADO	15.924,79	15.924,79		15.924,79	15.924,79				100.00
01010403	Alterações facultativas de posicionamento remuneratória	250.000,00	152.803,51		152.803,51	152.803,51	97.196,49	97.196,49		61.12
01010404	Recrutamento de Pessoal para novos postos de trabalho	565.500,00	558.010,13		558.010,13	558.010,13	7.489,87	7.489,87		98.68
010105	PESSOAL PARA ALÉM DOS QUADROS	1.402,84					1.402,84	1.402,84		
010106	PESSOAL CONTRATADO A TERMO	579.146,01	573.654,01		573.654,01	573.654,01	5.492,00	5.492,00		99.05
01010600	PESSOAL CONTRATADO A TERMO	70.530,64	70.530,64		70.530,64	70.530,64				100.00
01010601	Pessoal em funções	413.615,37	411.460,32		411.460,32	411.460,32	2.155,05	2.155,05		99.48
01010604	Recrutamento de Pessoal para novos postos de trabalho	95.000,00	91.663,05		91.663,05	91.663,05	3.336,95	3.336,95		96.49
010107	PESSOAL EM REGIME DE TAREFA OU AVENÇA	630.536,80	544.231,35		544.231,35	539.091,34	86.305,45	91.445,46	5.140,01	85.50
010108	PESSOAL AGUARDANDO APOSENTAÇÃO	48.505,50	28.905,57		28.905,57	28.905,57	19.599,93	19.599,93		59.59
010109	PESSOAL EM QUALQUER OUTRA SITUAÇÃO	205.770,88	204.769,11		204.769,11	204.769,11	1.001,77	1.001,77		99.51
010111	REPRESENTAÇÃO	226.014,15	225.025,10		225.025,10	225.025,10	989,05	989,05		99.56
010113	SUBSÍDIO DE REFEIÇÃO	1.534.049,56	1.525.768,87		1.525.768,87	1.525.768,87	8.280,69	8.280,69		99.46
01011300	SUBSÍDIO DE REFEIÇÃO	1.415.437,50	1.407.357,50		1.407.357,50	1.407.357,50	8.080,00	8.080,00		99.43
01011301	PESSOAL DOS QUADROS	102.787,44	102.586,75		102.586,75	102.586,75	200,69	200,69		99.80
0101130101	TRANSITADO DE ANTERIOR NOMEAÇÃO	101.668,70	101.468,01		101.468,01	101.468,01	200,69	200,69		99.80
0101130102	CONTRATO POR TEMPO INDETERMINADO	1.118,74	1.118,74		1.118,74	1.118,74				100.00
01011302	PESSOAL EM QUALQUER OUTRA SITUAÇÃO	15.495,83	15.495,83		15.495,83	15.495,83				100.00
01011303	MEMBROS DOS ÓRGÃOS AUTÁRQUICOS	328,79	328,79		328,79	328,79				100.00
010114	SUBSÍDIOS DE FÉRIAS E NATAL	2.938.572,62	2.929.516,50		2.929.516,50	2.928.147,86	9.056,12	10.424,76	1.368,64	99.65
01011400	SUBSÍDIOS DE FÉRIAS E NATAL	2.870.947,04	2.861.890,92		2.861.890,92	2.860.522,28	9.056,12	10.424,76	1.368,64	99.64
01011401	PESSOAL DOS QUADROS	48.138,65	48.138,65		48.138,65	48.138,65				100.00
0101140101	TRANSITADO DE ANTERIOR NOMEAÇÃO DEFINITIVA	48.138,65	48.138,65		48.138,65	48.138,65				100.00
01011402	PESSOAL EM QUALQUER OUTRA SITUAÇÃO	19.486,93	19.486,93		19.486,93	19.486,93				100.00
010115	REMUNERAÇÕES POR DOENÇA E MATERNIDADE / PATERNIDADE	22.347,45	17.579,15		17.579,15	17.579,15	4.768,30	4.768,30		78.66
0102	ABONOS VARIÁVEIS OU EVENTUAIS	1.337.941,52	1.295.744,30		1.295.744,30	1.295.744,30	42.197,22	42.197,22		96.85
010202	HORAS EXTRAORDINÁRIAS	128.181,27	112.867,94		112.867,94	112.867,94	15.313,33	15.313,33		88.05
010204	AJUDAS DE CUSTO	24.291,60	20.597,87		20.597,87	20.597,87	3.693,73	3.693,73		84.79
010205	ABONO PARA FALHAS	35.882,86	35.693,35		35.693,35	35.693,35	189,51	189,51		99.47
010206	FORMAÇÃO	619,62	587,80		587,80	587,80	31,82	31,82		94.86
010207	COLABORAÇÃO TÉCNICA E ESPECIALIZADA	36,72					36,72	36,72		
010210	SUBSÍDIO DE TRABALHO NOCTURNO	26.975,50	24.794,89		24.794,89	24.794,89	2.180,61	2.180,61		91.92
010211	SUBSÍDIO DE TURNO	431.850,28	429.993,19		429.993,19	429.993,19	1.857,09	1.857,09		99.57
010213	OUTROS SUPLEMENTOS E PRÉMIOS	118.583,70	114.928,44		114.928,44	114.928,44	3.655,26	3.655,26		96.92
01021300	OUTROS SUPLEMENTOS E PRÉMIOS	77.340,68	77.312,56		77.312,56	77.312,56	28,12	28,12		99.96
01021302	Outros	41.243,02	37.615,88		37.615,88	37.615,88	3.627,14	3.627,14		91.21
010214	OUTROS ABONOS EM NUMERÁRIO OU ESPÉCIE	571.519,97	556.280,82		556.280,82	556.280,82	15.239,15	15.239,15		97.33
0103	SEGURANÇA SOCIAL	5.983.469,09	5.842.913,51		5.842.913,51	5.821.785,61	140.555,58	161.683,48	21.127,90	97.30
010301	ENCARGOS COM A SAÚDE	777.420,39	764.084,30		764.084,30	764.084,30	13.336,09	13.336,09		98.28
010302	OUTROS ENCARGOS COM A SAÚDE	206.791,31	170.072,08		170.072,08	170.072,08	36.719,23	36.719,23		82.24
010304	OUTRAS PRESTAÇÕES FAMILIARES	260.600,11	246.705,10		246.705,10	246.705,10	13.895,01	13.895,01		94.67
010305	CONTRIBUIÇÕES PARA A SEGURANÇA SOCIAL	4.043.663,28	4.025.732,27		4.025.732,27	4.004.604,37	17.931,01	39.058,91	21.127,90	99.03
01030501	Assistência na doença dos funcionários públicos (ADSE)	653.550,63	652.983,93		652.983,93	631.856,03	566,70	21.694,60	21.127,90	96.68

a) (11 = 7 / 3 * 100)

MAPA DO CONTROLO ORÇAMENTAL DA DESPESA

ENTIDADE

C.M.A.

-

MUNICÍPIO DE ALMADA

ANO 2010

CLASSIFICAÇÃO		DOTAÇÕES	COMPROMISSOS ASSUMIDOS			DESPESA PAGA	DIFERENÇAS			GRAU DE EXECUÇÃO ORÇAMENTAL DA DESPESA (11) a)
ECONÓMICA (1)	DESCRIÇÃO (2)		CORRIGIDAS (3)	EXERCÍCIO (4)	EXERCÍCIOS FUTUROS (5)		TOTAL (6)	DOTAÇÃO NÃO COMPROMETIDA (8 = 3 - 4)	SALDO (9 = 3 - 7)	
01030502	Segurança Social do pessoal em regime de contrato de trabalho em funções públicas (RCTFP)	3.013.112,65	2.995.748,71		2.995.748,71	2.995.748,71	17.363,94	17.363,94		99,42
0103050201	Caixa Geral de Aposentações	2.831.210,19	2.824.442,27		2.824.442,27	2.824.442,27	6.767,92	6.767,92		99,76
0103050202	Segurança social - Regime geral	181.902,46	171.306,44		171.306,44	171.306,44	10.596,02	10.596,02		94,17
01030503	Segurança social - Regime geral/ Outros	377.000,00	376.999,63		376.999,63	376.999,63	0,37	0,37		100,00
010308	OUTRAS PENSÕES	49.350,57	49.175,88		49.175,88	49.175,88	174,69	174,69		99,65
010309	SEGUROS	571.643,43	526.326,26		526.326,26	526.326,26	45.317,17	45.317,17		92,07
01030901	Seguros de acidentes de trabalho e doenças profissionais	265.783,43	220.711,05		220.711,05	220.711,05	45.072,38	45.072,38		83,04
01030902	Seguros de Saúde	305.860,00	305.615,21		305.615,21	305.615,21	244,79	244,79		99,92
010310	OUTRAS DESPESAS DE SEGURANÇA SOCIAL	74.000,00	60.817,62		60.817,62	60.817,62	13.182,38	13.182,38		82,19
01031001	Eventualidade Maternidade, paternidade, e adopção	74.000,00	60.817,62		60.817,62	60.817,62	13.182,38	13.182,38		82,19
02	AQUISIÇÃO DE BENS E SERVIÇOS	23.305.119,36	20.624.596,58	594.363,21	21.218.959,79	20.105.041,30	2.680.522,78	3.200.078,06	519.555,28	86,27
0201	AQUISIÇÃO DE BENS	5.123.864,33	4.600.700,02		4.600.700,02	4.424.508,45	523.164,31	699.355,88	176.191,57	86,35
020101	MATÉRIAS-PRIMAS E SUBSIDIÁRIAS	190,08					190,08	190,08		
020102	COMBUSTÍVEIS E LUBRIFICANTES	1.107.162,66	1.084.842,83		1.084.842,83	1.048.373,64	22.319,83	58.789,02	36.469,19	94,69
020103	MUNIÇÕES, EXPLOSIVOS E ARTIFÍCIOS	65.063,50	41.100,00		41.100,00	41.100,00	23.963,50	23.963,50		63,17
020105	ALIMENTAÇÃO- REFEIÇÕES CONFECCIONADAS	417.850,13	407.044,10		407.044,10	401.198,46	10.806,03	16.651,67	5.845,64	96,01
020106	ALIMENTAÇÃO- GÉNEROS PARA CONFECCIONAR	22.236,47	17.417,44		17.417,44	15.565,69	4.819,03	6.670,78	1.851,75	70,00
020107	VESTUÁRIO E ARTIGOS PESSOAIS	182.209,64	145.448,15		145.448,15	111.655,72	36.761,49	70.553,92	33.792,43	61,28
020108	MATERIAL DE ESCRITÓRIO	173.551,09	159.612,03		159.612,03	149.966,19	13.939,06	23.584,90	9.645,84	86,41
020112	MATERIAL DE TRANSPORTE- PEÇAS	53.500,00	52.695,96		52.695,96	38.850,19	804,04	14.649,81	13.845,77	72,62
020115	PRÉMIOS, CONDECORAÇÕES E OFERTAS	394.327,20	248.625,73		248.625,73	247.924,09	145.701,47	146.403,11	701,64	62,87
020116	MERCADORIAS PARA VENDA	16.224,00					16.224,00	16.224,00		
020117	FERRAMENTAS E UTENSÍLIOS	2.760,98	1.433,31		1.433,31	1.433,31	1.327,67	1.327,67		51,91
020118	LIVROS E DOCUMENTAÇÃO TÉCNICA	4.636,96	856,13		856,13	856,13	3.780,83	3.780,83		18,46
020119	ARTIGOS HONORÍFICOS E DE DECORAÇÃO	6.278,15	3.881,11		3.881,11	3.881,11	2.397,04	2.397,04		61,82
020120	MATERIAL DE EDUCAÇÃO, CULTURA E RECREIO	25.976,03	12.678,42		12.678,42	12.041,94	13.297,61	13.934,09	636,48	46,36
020121	OUTROS BENS	2.651.897,44	2.425.064,81		2.425.064,81	2.351.661,98	226.832,63	300.235,46	73.402,83	88,68
02012101	Iluminação Pública	1.598.521,62	1.594.433,55		1.594.433,55	1.594.433,55	4.088,07	4.088,07		99,74
02012199	Outros	1.053.375,82	830.631,26		830.631,26	757.228,43	222.744,56	296.147,39	73.402,83	71,89
0202	AQUISIÇÃO DE SERVIÇOS	18.181.255,03	16.023.896,56	594.363,21	16.618.259,77	15.680.532,85	2.157.358,47	2.500.722,18	343.363,71	86,25
020201	ENCARGOS DE INSTALAÇÕES	1.249.995,76	1.248.177,87		1.248.177,87	1.248.177,87	1.817,89	1.817,89		99,85
020202	LIMPEZA E HIGIENE	783.024,34	771.745,76		771.745,76	771.431,06	11.278,58	11.593,28	314,70	98,52
020203	CONSERVAÇÃO DE BENS	678.647,19	634.125,13	25.603,60	659.728,73	586.372,29	44.522,06	92.274,90	47.752,84	86,40
020209	COMUNICAÇÕES	632.367,06	602.181,87		602.181,87	602.181,87	30.185,19	30.185,19		95,23
020210	TRANSPORTES	258.610,76	220.630,68		220.630,68	206.433,94	37.980,08	52.176,82	14.196,74	79,82
020211	REPRESENTAÇÃO DOS SERVIÇOS	67.817,65	21.246,79		21.246,79	21.246,79	46.570,86	46.570,86		31,33
020212	SEGUROS	471.026,12	426.802,30		426.802,30	426.802,30	44.223,82	44.223,82		90,61
020213	DESLOCAÇÕES E ESTADAS	47.324,14	14.257,65		14.257,65	14.257,65	33.066,49	33.066,49		30,13
020214	ESTUDOS, PARECERES, PROJECTOS E CONSULTADORIA	355.504,29	169.219,68	52.759,60	221.979,28	117.598,94	186.284,61	237.905,35	51.620,74	33,08
020215	FORMAÇÃO	36.191,30	32.074,19		32.074,19	30.618,19	4.117,11	5.573,11	1.456,00	84,60
020216	SEMINÁRIOS, EXPOSIÇÕES E SIMILARES	290.813,76	175.762,41		175.762,41	175.639,33	115.051,35	115.174,43	123,08	60,40
020217	PUBLICIDADE	420.267,26	148.416,39		148.416,39	140.629,66	271.850,87	279.637,60	7.786,73	33,46
020218	VIGILÂNCIA E SEGURANÇA	846.969,00	832.640,33		832.640,33	828.487,23	14.328,67	18.481,77	4.153,10	97,82
020219	ASSISTÊNCIA TÉCNICA	1.229.178,97	1.173.748,02	19.555,07	1.193.303,09	1.134.563,17	55.430,95	94.615,80	39.184,85	92,30
020220	OUTROS TRABALHOS ESPECIALIZADOS	2.844.677,55	2.353.248,13	143.349,36	2.496.597,49	2.213.879,89	491.429,42	630.797,66	139.368,24	77,83
020222	SERVIÇOS DE SAÚDE	275.250,81	212.178,09		212.178,09	203.516,79	63.072,72	71.734,02	8.661,30	73,94
020224	ENCARGOS DE COBRANÇA DE RECEITAS	853.196,46	849.747,64		849.747,64	849.747,64	3.448,82	3.448,82		99,60
020225	OUTROS SERVIÇOS	6.840.392,61	6.137.693,63	353.095,58	6.490.789,21	6.108.948,24	702.698,98	731.444,37	28.745,39	89,31
02022501	RSU- Resíduos Sólidos urbanos	2.638.822,78	2.626.817,23		2.626.817,23	2.626.817,23	12.005,55	12.005,55		99,55
02022502	GAT- Gabinete de Apoio Técnico	6.497,60	6.413,00		6.413,00	6.413,00	84,60	84,60		98,70
02022503	Apoio Alimentar	1.606.759,84	1.606.759,84	160.000,00	1.766.759,84	1.606.711,58		48,26	48,26	100,00
02022599	Outros	2.588.312,39	1.897.703,56	193.095,58	2.090.799,14	1.869.006,43	690.608,83	719.305,96	28.697,13	72,21
03	JUROS E OUTROS ENCARGOS	353.452,90	321.444,43		321.444,43	320.960,04	32.008,47	32.492,86	484,39	90,81
0301	JUROS DA DÍVIDA PÚBLICA	315.355,00	307.001,05		307.001,05	307.001,05	8.353,95	8.353,95		97,35
030103	SOCIEDADES FINANCEIRAS- BANCOS E OUTRAS INSTITUIÇÕES FINANCEIRAS	315.355,00	307.001,05		307.001,05	307.001,05	8.353,95	8.353,95		97,35

a) (11 = 7 / 3 * 100)

MAPA DO CONTROLO ORÇAMENTAL DA DESPESA

ENTIDADE

C.M.A.

-

MUNICÍPIO DE ALMADA

ANO 2010

CLASSIFICAÇÃO		DOTAÇÕES	COMPROMISSOS ASSUMIDOS			DESPESA PAGA	DIFERENÇAS			GRAU DE EXECUÇÃO ORÇAMENTAL DA DESPESA (11) a)
ECONÓMICA (1)	DESCRIÇÃO (2)		CORRIGIDAS (3)	EXERCÍCIO (4)	EXERCÍCIOS FUTUROS (5)		TOTAL (6)	DOTAÇÃO NÃO COMPROMETIDA (8 = 3 - 4)	SALDO (9 = 3 - 7)	
0303	JUROS DE LOCAÇÃO FINANCEIRA	38.097,90	14.443,38		14.443,38	13.958,99	23.654,52	24.138,91	484,39	36,64
030305	MATERIAL DE TRANSPORTE	31.099,13	13.629,65		13.629,65	13.145,26	17.469,48	17.953,87	484,39	42,27
030307	MAQUINARIA E EQUIPAMENTO	6.998,77	813,73		813,73	813,73	6.185,04	6.185,04		11,63
04	TRANSFERÊNCIAS CORRENTES	5.488.827,08	5.469.809,08	72.500,00	5.542.309,08	5.469.809,08	19.018,00	19.018,00		99,65
0405	ADMINISTRAÇÃO LOCAL	2.643.119,04	2.629.638,32		2.629.638,32	2.629.638,32	13.480,72	13.480,72		99,49
040501	CONTINENTE	2.643.119,04	2.629.638,32		2.629.638,32	2.629.638,32	13.480,72	13.480,72		99,49
04050101	ASSEMBLEIAS DISTRITAIS	52.433,72	52.433,72		52.433,72	52.433,72				100,00
0405010101	Assembleia Distrital de Setúbal	52.433,72	52.433,72		52.433,72	52.433,72				100,00
04050102	MUNICÍPIOS	309.887,53	309.887,53		309.887,53	309.887,53				100,00
0405010201	AMRS-Associação de Municípios da Região de Setúbal	227.885,00	227.885,00		227.885,00	227.885,00				100,00
0405010202	ANM-Associação Nacional de Municípios	6.329,00	6.329,00		6.329,00	6.329,00				100,00
0405010203	AML-Área Metropolitana de Lisboa	33.135,00	33.135,00		33.135,00	33.135,00				100,00
0405010204	ATA-Associação Intermunicipal de Água da Região de Setúbal	42.538,53	42.538,53		42.538,53	42.538,53				100,00
04050103	FREGUESIAS	2.280.797,79	2.267.317,07		2.267.317,07	2.267.317,07	13.480,72	13.480,72		99,41
0405010313	Descentralização de competências	2.264.650,72	2.264.650,72		2.264.650,72	2.264.650,72				100,00
0405010399	Outras Transferências para as Freguesias	16.147,07	2.666,35		2.666,35	2.666,35	13.480,72	13.480,72		16,51
0407	INSTITUIÇÕES SEM FINS LUCRATIVOS	2.845.708,04	2.840.170,76	72.500,00	2.912.670,76	2.840.170,76	5.537,28	5.537,28		99,81
040701	INSTITUIÇÕES SEM FINS LUCRATIVOS	2.845.708,04	2.840.170,76	72.500,00	2.912.670,76	2.840.170,76	5.537,28	5.537,28		99,81
04070101	Bombeiros	562.418,52	562.418,52		562.418,52	562.418,52				100,00
0407010101	Almada	162.877,92	162.877,92		162.877,92	162.877,92				100,00
0407010102	Cacilhas	245.443,73	245.443,73		245.443,73	245.443,73				100,00
0407010103	Trafaria	154.096,87	154.096,87		154.096,87	154.096,87				100,00
04070102	Outras	2.283.289,52	2.277.752,24	72.500,00	2.350.252,24	2.277.752,24	5.537,28	5.537,28		99,76
05	SUBSÍDIOS	1.637.351,57	1.596.163,50		1.596.163,50	1.596.163,50	41.188,07	41.188,07		97,48
0507	INSTITUIÇÕES SEM FINS LUCRATIVOS	1.373.197,47	1.373.197,10		1.373.197,10	1.373.197,10	0,37	0,37		100,00
050701	INSTITUIÇÕES SEM FINS LUCRATIVOS	1.373.197,47	1.373.197,10		1.373.197,10	1.373.197,10	0,37	0,37		100,00
0508	FAMÍLIAS	264.154,10	222.966,40		222.966,40	222.966,40	41.187,70	41.187,70		84,41
050803	OUTRAS	264.154,10	222.966,40		222.966,40	222.966,40	41.187,70	41.187,70		84,41
06	OUTRAS DESPESAS CORRENTES	1.465.908,39	1.433.005,27		1.433.005,27	1.432.097,59	32.903,12	33.810,80	907,68	97,69
0602	DIVERSAS	1.465.908,39	1.433.005,27		1.433.005,27	1.432.097,59	32.903,12	33.810,80	907,68	97,69
060201	IMPOSTOS E TAXAS	1.158.970,48	1.153.652,10		1.153.652,10	1.153.652,10	5.318,38	5.318,38		99,54
060203	OUTRAS	306.937,91	279.353,17		279.353,17	278.445,49	27.584,74	28.492,42	907,68	90,72
06020301	Restituições	106.295,03	95.394,62		95.394,62	95.394,62	10.900,41	10.900,41		89,75
06020399	Diversas	200.642,88	183.958,55		183.958,55	183.050,87	16.684,33	17.592,01	907,68	91,23
	DESPESAS DE CAPITAL	31.154.172,20	23.120.335,35	24.372.719,65	47.493.055,00	18.493.222,55	8.033.836,85	12.660.949,65	4.627.112,80	59,36
07	AQUISIÇÃO DE BENS DE CAPITAL	23.589.163,18	16.672.833,68	24.222.719,65	40.895.553,33	12.045.720,88	6.916.329,50	11.543.442,30	4.627.112,80	51,06
0701	INVESTIMENTOS	22.790.924,25	15.949.040,09	23.416.197,94	39.365.238,03	11.326.145,84	6.841.884,16	11.464.778,41	4.622.894,25	49,70
070101	TERRENOS	26.308,29	6.308,29		6.308,29	6.308,29	20.000,00	20.000,00		23,98
0701010D	TERRENOS-ADMINISTRAÇÃO LOCAL- CONTINENTE	26.308,29	6.308,29		6.308,29	6.308,29	20.000,00	20.000,00		23,98
070102	HABITAÇÕES	422.643,54	422.531,27		422.531,27	422.531,27	112,27	112,27		99,97
07010203	Reparação e Beneficiação	422.643,54	422.531,27		422.531,27	422.531,27	112,27	112,27		99,97
070102030D	Reparação e Beneficiação- Administração Local- Continente	422.643,54	422.531,27		422.531,27	422.531,27	112,27	112,27		99,97
070103	EDIFÍCIOS	6.505.009,56	4.562.306,31	2.671.286,49	7.233.592,80	1.928.919,24	1.942.703,25	4.576.090,32	2.633.387,07	29,65
07010301	Instalações de Serviços	355.367,69	315.292,69		315.292,69	296.232,70	40.075,00	59.134,99	19.059,99	83,36
070103010D	Instalações de Serviços- Administração Local- Continente	355.367,69	315.292,69		315.292,69	296.232,70	40.075,00	59.134,99	19.059,99	83,36
07010302	Instalações Desportivas e Recreativas	1.208.812,14	652.459,63	2.372.854,38	3.025.314,01	12.461,63	556.352,51	1.196.350,51	639.998,00	1,03
070103020D	Instalações Desportivas e Recreativas- Administração Local- Continente	1.208.812,14	652.459,63	2.372.854,38	3.025.314,01	12.461,63	556.352,51	1.196.350,51	639.998,00	1,03
07010303	Mercados e Instalação de Fiscalização Sanitária	61.397,55	24.706,04		24.706,04	24.610,44	36.691,51	36.787,11	95,60	40,08
070103030D	Mercados e Instalação de Fiscalização Sanitária- Administração Local- Continente	61.397,55	24.706,04		24.706,04	24.610,44	36.691,51	36.787,11	95,60	40,08
07010304	Creches	34.875,96	13.504,37		13.504,37	13.504,36	21.371,59	21.371,60	0,01	38,72
070103040D	Creches- Administração Local- Continente	34.875,96	13.504,37		13.504,37	13.504,36	21.371,59	21.371,60	0,01	38,72
07010305	Escolas	3.948.143,52	2.941.353,44	81.486,97	3.022.840,41	1.166.425,24	1.006.790,08	2.781.718,28	1.774.928,20	29,54
070103050D	Escolas- Administração Local- Continente	3.948.143,52	2.941.353,44	81.486,97	3.022.840,41	1.166.425,24	1.006.790,08	2.781.718,28	1.774.928,20	29,54

a) (11 = 7 / 3 * 100)

MAPA DO CONTROLO ORÇAMENTAL DA DESPESA

ENTIDADE

C.M.A.

-

MUNICÍPIO DE ALMADA

ANO 2010

CLASSIFICAÇÃO		DOTAÇÕES	COMPROMISSOS ASSUMIDOS			DESPESA PAGA	DIFERENÇAS			GRAU DE EXECUÇÃO ORÇAMENTAL DA DESPESA (11) a)
ECONÓMICA (1)	DESCRIÇÃO (2)		CORRIGIDAS (3)	EXERCÍCIO (4)	EXERCÍCIOS FUTUROS (5)		TOTAL (6)	DOTAÇÃO NÃO COMPROMETIDA (8 = 3 - 4)	SALDO (9 = 3 - 7)	
07010307	Reparação de Edifícios	725.006,86	455.126,98	216.945,14	672.072,12	276.121,58	269.879,88	448.885,28	179.005,40	38.09
070103070D	Reparação de Edifícios- Administração Local- Continente	725.006,86	455.126,98	216.945,14	672.072,12	276.121,58	269.879,88	448.885,28	179.005,40	38.09
07010399	Outros	171.405,84	159.863,16		159.863,16	139.563,29	11.542,68	31.842,55	20.299,87	81.42
070103990D	Outros- Administração Local- Continente	171.405,84	159.863,16		159.863,16	139.563,29	11.542,68	31.842,55	20.299,87	81.42
070104	CONSTRUÇÕES DIVERSAS	9.575.900,74	6.675.272,98	20.059.634,44	26.734.907,42	5.575.441,93	2.900.627,76	4.000.458,81	1.099.831,05	58.22
07010401	Viadutos, Arruamentos e Obras Complementares	5.571.643,57	4.425.256,72	19.936.117,33	24.361.374,05	3.705.765,52	1.146.386,85	1.865.878,05	719.491,20	66.51
070104010D	Viadutos, Arruamentos e Obras Complementares- Administração Local- Continente	5.571.643,57	4.425.256,72	19.936.117,33	24.361.374,05	3.705.765,52	1.146.386,85	1.865.878,05	719.491,20	66.51
07010403	Iluminação Pública	107.592,57	107.497,04		107.497,04	107.497,04	95,53	95,53		99.91
070104030D	Iluminação Pública- Administração Local- Continente	107.592,57	107.497,04		107.497,04	107.497,04	95,53	95,53		99.91
07010404	Parques e Jardins	1.805.318,58	1.260.472,97	120.157,11	1.380.630,08	930.508,46	544.845,61	874.810,12	329.964,51	51.54
070104040D	Parques e Jardins- Administração Local- Continente	1.805.318,58	1.260.472,97	120.157,11	1.380.630,08	930.508,46	544.845,61	874.810,12	329.964,51	51.54
07010405	Instalações Desportivas e Recreativas	16.188,68	15.677,15		15.677,15	8.630,70	511,53	7.557,98	7.046,45	53.31
070104050D	Instalações Desportivas e Recreativas- Administração Local- Continente	16.188,68	15.677,15		15.677,15	8.630,70	511,53	7.557,98	7.046,45	53.31
07010408	Sinalização e Trânsito	351.282,59	284.384,94		284.384,94	284.384,94	66.897,65	66.897,65		80.96
070104080D	Sinalização e Trânsito- Administração Local- Continente	351.282,59	284.384,94		284.384,94	284.384,94	66.897,65	66.897,65		80.96
07010411	Cemitérios	615.905,69	564.859,27		564.859,27	521.530,38	51.046,42	94.375,31	43.328,89	84.68
070104110D	Cemitérios- Administração Local- Continente	615.905,69	564.859,27		564.859,27	521.530,38	51.046,42	94.375,31	43.328,89	84.68
07010499	Outros	1.107.969,06	17.124,89	3.360,00	20.484,89	17.124,89	1.090.844,17	1.090.844,17		1.55
070104990D	Outros- Administração Local- Continente	1.107.969,06	17.124,89	3.360,00	20.484,89	17.124,89	1.090.844,17	1.090.844,17		1.55
070106	MATERIAL DE TRANSPORTES	712.305,00	646.434,58		646.434,58	631.856,02	65.870,42	80.448,98	14.578,56	88.71
0701060D	MATERIAL DE TRANSPORTES- ADMINISTRAÇÃO LOCAL- CONTINENTE	712.305,00	646.434,58		646.434,58	631.856,02	65.870,42	80.448,98	14.578,56	88.71
070107	EQUIPAMENTO DE INFORMÁTICA	1.109.806,08	640.810,06		640.810,06	634.902,44	468.996,02	474.903,64	5.907,62	57.21
0701070D	EQUIPAMENTO DE INFORMÁTICA- ADMINISTRAÇÃO LOCAL- CONTINENTE	1.109.806,08	640.810,06		640.810,06	634.902,44	468.996,02	474.903,64	5.907,62	57.21
070108	SOFTWARE INFORMÁTICO	164.194,00	19.064,00	26.620,00	45.684,00	13.310,00	145.130,00	150.884,00	5.754,00	8.11
0701080D	SOFTWARE INFORMÁTICO- ADMINISTRAÇÃO LOCAL- CONTINENTE	164.194,00	19.064,00	26.620,00	45.684,00	13.310,00	145.130,00	150.884,00	5.754,00	8.11
070109	EQUIPAMENTO ADMINISTRATIVO	177.325,68	146.649,68		146.649,68	139.159,51	30.676,00	38.166,17	7.490,17	78.48
0701090D	EQUIPAMENTO ADMINISTRATIVO- ADMINISTRAÇÃO LOCAL- CONTINENTE	177.325,68	146.649,68		146.649,68	139.159,51	30.676,00	38.166,17	7.490,17	78.48
070110	EQUIPAMENTO BÁSICO	606.836,51	567.828,53		567.828,53	543.452,47	39.007,98	63.384,04	24.376,06	89.56
0701100D	EQUIPAMENTO BÁSICO- ADMINISTRAÇÃO LOCAL- CONTINENTE	606.836,51	567.828,53		567.828,53	543.452,47	39.007,98	63.384,04	24.376,06	89.56
070115	OUTROS INVESTIMENTOS	3.490.594,85	2.261.834,39	658.657,01	2.920.491,40	1.430.264,67	1.228.760,46	2.060.330,18	831.569,72	40.97
0701150D	OUTROS INVESTIMENTOS- ADMINISTRAÇÃO LOCAL- CONTINENTE	3.490.594,85	2.261.834,39	658.657,01	2.920.491,40	1.430.264,67	1.228.760,46	2.060.330,18	831.569,72	40.97
0702	LOCAÇÃO FINANCEIRA	798.238,93	723.793,59	806.521,71	1.530.315,30	719.575,04	74.445,34	78.663,89	4.218,55	90.15
070205	MATERIAL DE TRANSPORTE- LOCAÇÃO FINANCEIRA	692.366,76	635.924,71	774.285,56	1.410.210,27	631.706,16	56.442,05	60.660,60	4.218,55	91.24
070207	MAQUINARIA E EQUIPAMENTO- LOCAÇÃO FINANCEIRA	105.872,17	87.868,88	32.236,15	120.105,03	87.868,88	18.003,29	18.003,29		83.00
08	TRANSFERÊNCIAS DE CAPITAL	3.732.091,02	2.666.046,29	150.000,00	2.816.046,29	2.666.046,29	1.066.044,73	1.066.044,73		71.44
0801	SOCIEDADES E QUASE-SOCIEDADES NÃO FINANCEIRAS	370.269,92	369.399,37		369.399,37	369.399,37	870,55	870,55		99.76
080101	PÚBLICAS	370.269,92	369.399,37		369.399,37	369.399,37	870,55	870,55		99.76
08010101	Empresas Públicas Municipais e Intermunicipais	370.269,92	369.399,37		369.399,37	369.399,37	870,55	870,55		99.76
0805	ADMINISTRAÇÃO LOCAL	492.542,10	491.091,83		491.091,83	491.091,83	1.450,27	1.450,27		99.71
080501	CONTINENTE	492.542,10	491.091,83		491.091,83	491.091,83	1.450,27	1.450,27		99.71
08050103	FREGUESIAS	492.542,10	491.091,83		491.091,83	491.091,83	1.450,27	1.450,27		99.71
0805010312	Descentralização Limpeza Pública	54.940,00	53.489,75		53.489,75	53.489,75	1.450,25	1.450,25		97.36
0805010313	Descentralização de competências	437.602,10	437.602,08		437.602,08	437.602,08	0,02	0,02		100.00
0807	INSTITUIÇÕES SEM FINS LUCRATIVOS	2.769.279,00	1.805.555,09	150.000,00	1.955.555,09	1.805.555,09	963.723,91	963.723,91		65.20
080701	INSTITUIÇÕES SEM FINS LUCRATIVOS	2.769.279,00	1.805.555,09	150.000,00	1.955.555,09	1.805.555,09	963.723,91	963.723,91		65.20
0809	RESTO DO MUNDO	100.000,00					100.000,00	100.000,00		
080903	PAÍSES TERCEIROS E ORGANIZAÇÕES INTERNACIONAIS	100.000,00					100.000,00	100.000,00		
09	ACTIVOS FINANCEIROS	100.000,00	50.000,00		50.000,00	50.000,00	50.000,00	50.000,00		50.00
0903	TÍTULOS A MÉDIO E LONGO PRAZO	100.000,00	50.000,00		50.000,00	50.000,00	50.000,00	50.000,00		50.00
090301	SOCIEDADES E QUASE-SOCIEDADES NÃO FINANCEIRAS- PRIVADAS	100.000,00	50.000,00		50.000,00	50.000,00	50.000,00	50.000,00		50.00
10	PASSIVOS FINANCEIROS	2.876.918,00	2.876.055,63		2.876.055,63	2.876.055,63	862,37	862,37		99.97
1006	EMPRÉSTIMOS A MÉDIO E LONGO PRAZOS	2.876.918,00	2.876.055,63		2.876.055,63	2.876.055,63	862,37	862,37		99.97

a) (11 = 7 / 3 * 100)

MAPA DO CONTROLO ORÇAMENTAL DA DESPESA

ENTIDADE C.M.A. -

MUNICIPIO DE ALMADA

ANO 2010

CLASSIFICAÇÃO		DOTAÇÕES	COMPROMISSOS ASSUMIDOS			DESPESA PAGA	DIFERENÇAS			GRAU DE EXECUÇÃO ORÇAMENTAL DA DESPESA (11) a)
			EXERCÍCIO	EXERCÍCIOS FUTUROS	TOTAL		DOTAÇÃO NÃO COMPROMETIDA (8 = 3 - 4)	SALDO (9 = 3 - 7)	COMPROMISSOS POR PAGAR (10 = 4 - 7)	
ECONÓMICA (1)	DESCRIÇÃO (2)	CORRIGIDAS (3)	(4)	(5)	(6)	(7)	(8)	(9)	(10)	(11)
100603	SOCIEDADES FINANCEIRAS- BANCOS E OUTRAS INSTITUIÇÕES FINANCEIRAS	2.876.918,00	2.876.055,63		2.876.055,63	2.876.055,63	862,37	862,37		99.97
11	OUTRAS DESPESAS DE CAPITAL	856.000,00	855.399,75		855.399,75	855.399,75	600,25	600,25		99.93
1102	DIVERSAS	856.000,00	855.399,75		855.399,75	855.399,75	600,25	600,25		99.93
TOTAL		92.885.982,86	81.577.179,11	25.039.582,86	106.616.761,97	76.401.482,41	11.308.803,75	16.484.500,45	5.175.696,70	82.25

a) (11 = 7 / 3 * 100)

O PRESIDENTE DO ORGÃO EXECUTIVO

Em ___ de _____ de ____

ORGÃO EXECUTIVO

Em ___ de _____ de ____

MAPA DO CONTROLO ORÇAMENTAL DA DESPESA COM EXECUÇÃO DE EXERCÍCIOS ANTERIORES

ENTIDADE C.M.A. - MUNICÍPIO DE ALMADA PERÍODO JANEIRO A DEZEMBRO - 2010/12/31 ANO 2010

CLASSIFICAÇÃO		DOTAÇÕES CORRIGIDAS	COMPROMISSOS ASSUMIDOS			DESPESA PAGA			DIFERENÇAS			GRAU DE EXECUÇÃO ORÇAMENTAL ESPESA (.....)
ECONÓMICA	DESCRIÇÃO		DO EXERCÍCIO ANTERIOR	DO EXERCÍCIO	TOTAL	DE COMPROMISSOS EXERCÍCIOS ANTERIORES	DE COMPROMISSOS DO EXERCÍCIO	TOTAL	DOTAÇÃO NAO COMPROMETIDA	SALDO	COMPROMISSOS POR PAGAR	
01	DESPESAS CORRENTES	61.731.810,66	565.859,71	57.890.984,05	58.456.843,76		57.908.259,86	57.908.259,86	3.274.966,90	3.823.550,80	548.583,90	93,81
	DESPESAS COM O PESSOAL	29.481.151,36	6.235,96	29.005.588,94	29.011.824,90	1.095,95	28.983.092,40	28.984.188,35	469.326,46	496.963,01	27.636,55	98,31
0101	REMUNERAÇÕES CERTAS E PERMANENTES	22.159.740,75	6.235,96	21.866.931,13	21.873.167,09	1.095,95	21.865.562,49	21.866.658,44	286.573,66	293.082,31	6.508,65	98,68
010101	TITULARES DE ÓRGÃOS DE SOBERANIA E MEMBROS DE ÓRGÃOS AUTÁRQUICOS	176.454,47		176.430,12	176.430,12		176.430,12	176.430,12	24,35	24,35		99,99
010104	PESSOAL DOS QUADROS- REGIME DO CONTRATO INDIVIDUAL DO TRABALHO	15.796.940,47		15.647.287,31	15.647.287,31		15.647.287,31	15.647.287,31	149.653,16	149.653,16		99,05
01010401	TRANSITADO DE ANTERIOR NOMEAÇÃO DEFINITIVA	14.965.515,68		14.920.548,88	14.920.548,88		14.920.548,88	14.920.548,88	44.966,80	44.966,80		99,70
0101040100	TRANSITADO DE ANTERIOR NOMEAÇÃO DEFINITIVA	1.230.306,10		1.228.270,44	1.228.270,44		1.228.270,44	1.228.270,44	2.035,66	2.035,66		99,83
0101040101	Pessoal em funções	13.735.209,58		13.692.278,44	13.692.278,44		13.692.278,44	13.692.278,44	42.931,14	42.931,14		99,69
01010402	CONTRATO POR TEMPO INDETERMINADO	15.924,79		15.924,79	15.924,79		15.924,79	15.924,79				100,00
0101040200	CONTRATO POR TEMPO INDETERMINADO	15.924,79		15.924,79	15.924,79		15.924,79	15.924,79				100,00
01010403	Alterações facultativas de posicionamento remuneratória	250.000,00		152.803,51	152.803,51		152.803,51	152.803,51	97.196,49	97.196,49		61,12
01010404	Recrutamento de Pessoal para novos postos de trabalho	565.500,00		558.010,13	558.010,13		558.010,13	558.010,13	7.489,87	7.489,87		98,68
010105	PESSOAL PARA ALÉM DOS QUADROS	1.402,84							1.402,84	1.402,84		
010106	PESSOAL CONTRATADO A TERMO	579.146,01		573.654,01	573.654,01		573.654,01	573.654,01	5.492,00	5.492,00		99,05
01010600	PESSOAL CONTRATADO A TERMO	70.530,64		70.530,64	70.530,64		70.530,64	70.530,64				100,00
01010601	Pessoal em funções	413.615,37		411.460,32	411.460,32		411.460,32	411.460,32	2.155,05	2.155,05		99,48
01010604	Recrutamento de Pessoal para novos postos de trabalho	95.000,00		91.663,05	91.663,05		91.663,05	91.663,05	3.336,95	3.336,95		96,49
010107	PESSOAL EM REGIME DE TAREFA OU AVENÇA	630.536,80	6.235,96	537.995,39	544.231,35	1.095,95	537.995,39	539.091,34	86.305,45	91.445,46	5.140,01	85,50
010108	PESSOAL AGUARDANDO APOSENTAÇÃO	48.505,50		28.905,57	28.905,57		28.905,57	28.905,57	19.599,93	19.599,93		59,59
010109	PESSOAL EM QUALQUER OUTRA SITUAÇÃO	205.770,88		204.769,11	204.769,11		204.769,11	204.769,11	1.001,77	1.001,77		99,51
010111	REPRESENTAÇÃO	226.014,15		225.025,10	225.025,10		225.025,10	225.025,10	989,05	989,05		99,56
010113	SUBSÍDIO DE REFEIÇÃO	1.534.049,56		1.525.768,87	1.525.768,87		1.525.768,87	1.525.768,87	8.280,69	8.280,69		99,46
01011300	SUBSÍDIO DE REFEIÇÃO	1.415.437,50		1.407.357,50	1.407.357,50		1.407.357,50	1.407.357,50	8.080,00	8.080,00		99,43
01011301	PESSOAL DOS QUADROS	102.787,44		102.586,75	102.586,75		102.586,75	102.586,75	200,69	200,69		99,80
0101130101	TRANSITADO DE ANTERIOR NOMEAÇÃO	101.668,70		101.468,01	101.468,01		101.468,01	101.468,01	200,69	200,69		99,80
0101130102	CONTRATO POR TEMPO INDETERMINADO	1.118,74		1.118,74	1.118,74		1.118,74	1.118,74				100,00
01011302	PESSOAL EM QUALQUER OUTRA SITUAÇÃO	15.495,83		15.495,83	15.495,83		15.495,83	15.495,83				100,00
01011303	MEMBROS DOS ÓRGÃOS AUTÁRQUICOS	328,79		328,79	328,79		328,79	328,79				100,00
010114	SUBSÍDIOS DE FÉRIAS E NATAL	2.938.572,62		2.929.516,50	2.929.516,50		2.928.147,86	2.928.147,86	9.056,12	10.424,76	1.368,64	99,65
01011400	SUBSÍDIOS DE FÉRIAS E NATAL	2.870.947,04		2.861.890,92	2.861.890,92		2.860.522,28	2.860.522,28	9.056,12	10.424,76	1.368,64	99,64
01011401	PESSOAL DOS QUADROS	48.138,65		48.138,65	48.138,65		48.138,65	48.138,65				100,00
0101140101	TRANSITADO DE ANTERIOR NOMEAÇÃO DEFINITIVA	48.138,65		48.138,65	48.138,65		48.138,65	48.138,65				100,00
01011402	PESSOAL EM QUALQUER OUTRA SITUAÇÃO	19.486,93		19.486,93	19.486,93		19.486,93	19.486,93				100,00
010115	REMUNERAÇÕES POR DOENÇA E MATERNIDADE / PATERNIDADE	22.347,45		17.579,15	17.579,15		17.579,15	17.579,15	4.768,30	4.768,30		78,66
0102	ABONOS VARIÁVEIS OU EVENTUAIS	1.337.941,52		1.295.744,30	1.295.744,30		1.295.744,30	1.295.744,30	42.197,22	42.197,22		96,85
010202	HORAS EXTRAORDINÁRIAS	128.181,27		112.867,94	112.867,94		112.867,94	112.867,94	15.313,33	15.313,33		88,05
010204	AJUDAS DE CUSTO	24.291,60		20.597,87	20.597,87		20.597,87	20.597,87	3.693,73	3.693,73		84,79
010205	ABONO PARA FALHAS	35.882,86		35.693,35	35.693,35		35.693,35	35.693,35	189,51	189,51		99,47
010206	FORMAÇÃO	619,62		587,80	587,80		587,80	587,80	31,82	31,82		94,86
010207	COLABORAÇÃO TÉCNICA E ESPECIALIZADA	36,72							36,72	36,72		
010210	SUBSÍDIO DE TRABALHO NOCTURNO	26.975,50		24.794,89	24.794,89		24.794,89	24.794,89	2.180,61	2.180,61		91,92
010211	SUBSÍDIO DE TURNO	431.850,28		429.993,19	429.993,19		429.993,19	429.993,19	1.857,09	1.857,09		99,57
010213	OUTROS SUPLEMENTOS E PRÊMIOS	118.583,70		114.928,44	114.928,44		114.928,44	114.928,44	3.655,26	3.655,26		96,92
01021300	OUTROS SUPLEMENTOS E PRÊMIOS	77.340,68		77.312,56	77.312,56		77.312,56	77.312,56	28,12	28,12		99,96
01021302	Outros	41.243,02		37.615,88	37.615,88		37.615,88	37.615,88	3.627,14	3.627,14		91,21
010214	OUTROS ABONOS EM NUMERÁRIO OU ESPÉCIE	571.519,97		556.280,82	556.280,82		556.280,82	556.280,82	15.239,15	15.239,15		97,33
0103	SEGURANÇA SOCIAL	5.983.469,09		5.842.913,51	5.842.913,51		5.821.785,61	5.821.785,61	140.555,58	161.683,48	21.127,90	97,30
010301	ENCARGOS COM A SAÚDE	777.420,39		764.084,30	764.084,30		764.084,30	764.084,30	13.336,09	13.336,09		98,28
010302	OUTROS ENCARGOS COM A SAÚDE	206.791,31		170.072,08	170.072,08		170.072,08	170.072,08	36.719,23	36.719,23		82,24
010304	OUTRAS PRESTAÇÕES FAMILIARES	260.600,11		246.705,10	246.705,10		246.705,10	246.705,10	13.895,01	13.895,01		94,67
010305	CONTRIBUIÇÕES PARA A SEGURANÇA SOCIAL	4.043.663,28		4.025.732,27	4.025.732,27		4.004.604,37	4.004.604,37	17.931,01	39.058,91	21.127,90	99,03

MAPA DO CONTROLO ORÇAMENTAL DA DESPESA COM EXECUÇÃO DE EXERCÍCIOS ANTERIORES

ENTIDADE C.M.A. - MUNICÍPIO DE ALMADA PERÍODO JANEIRO A DEZEMBRO - 2010/12/31 ANO 2010

CLASSIFICAÇÃO		DOTAÇÕES CORRIGIDAS	COMPROMISSOS ASSUMIDOS			DESPESA PAGA			DIFERENÇAS			GRAU DE EXECUÇÃO ORÇAMENTAL ESPESA (.....)
ECONÓMICA	DESCRIÇÃO		DO EXERCÍCIO ANTERIOR	DO EXERCÍCIO	TOTAL	DE COMPROMISSOS EXERCÍCIOS ANTERIORES	DE COMPROMISSOS DO EXERCÍCIO	TOTAL	DOTAÇÃO NAO COMPROMETIDA	SALDO	COMPROMISSOS POR PAGAR	
01030501	Assistência na doença dos funcionários públicos (ADSE)	653.550,63		652.983,93	652.983,93		631.856,03	631.856,03	566,70	21.694,60	21.127,90	96,68
01030502	Segurança Social do pessoal em regime de contrato de trabalho em funções públicas (RCTFP)	3.013.112,65		2.995.748,71	2.995.748,71		2.995.748,71	2.995.748,71	17.363,94	17.363,94		99,42
0103050201	Caixa Geral de Aposentações	2.831.210,19		2.824.442,27	2.824.442,27		2.824.442,27	2.824.442,27	6.767,92	6.767,92		99,76
0103050202	Segurança social - Regime geral	181.902,46		171.306,44	171.306,44		171.306,44	171.306,44	10.596,02	10.596,02		94,17
01030503	Segurança social - Regime geral/ Outros	377.000,00		376.999,63	376.999,63		376.999,63	376.999,63	0,37	0,37		100,00
010308	OUTRAS PENSÕES	49.350,57		49.175,88	49.175,88		49.175,88	49.175,88	174,69	174,69		99,65
010309	SEGUROS	571.643,43		526.326,26	526.326,26		526.326,26	526.326,26	45.317,17	45.317,17		92,07
01030901	Seguros de acidentes de trabalho e doenças profissionais	265.783,43		220.711,05	220.711,05		220.711,05	220.711,05	45.072,38	45.072,38		83,04
01030902	Seguros de Saúde	305.860,00		305.615,21	305.615,21		305.615,21	305.615,21	244,79	244,79		99,92
010310	OUTRAS DESPESAS DE SEGURANÇA SOCIAL	74.000,00		60.817,62	60.817,62		60.817,62	60.817,62	13.182,38	13.182,38		82,19
01031001	Eventualidade Maternidade, paternidade, e adopção	74.000,00		60.817,62	60.817,62		60.817,62	60.817,62	13.182,38	13.182,38		82,19
02	AQUISIÇÃO DE BENS E SERVIÇOS	23.305.119,36	558.222,56	20.066.374,02	20.624.596,58	470.948,64	19.634.092,66	20.105.041,30	2.680.522,78	3.200.078,06	519.555,28	86,27
0201	AQUISIÇÃO DE BENS	5.123.864,33	246.662,97	4.354.037,05	4.600.700,02	224.947,88	4.199.560,57	4.424.508,45	523.164,31	699.355,88	176.191,57	86,35
020101	MATÉRIAS-PRIMAS E SUBSIDIÁRIAS	190,08							190,08	190,08		
020102	COMBUSTÍVEIS E LUBRIFICANTES	1.107.162,66	13.807,58	1.071.035,25	1.084.842,83	8.703,82	1.039.669,82	1.048.373,64	22.319,83	58.789,02	36.469,19	94,69
020103	MUNIÇÕES, EXPLOSIVOS E ARTIFÍCIOS	65.063,50		41.100,00	41.100,00		41.100,00	41.100,00	23.963,50	23.963,50		63,17
020105	ALIMENTAÇÃO- REFEIÇÕES CONFECCIONADAS	417.850,13		407.044,10	407.044,10		401.198,46	401.198,46	10.806,03	16.651,67	5.845,64	96,01
020106	ALIMENTAÇÃO- GÉNEROS PARA CONFECCIONAR	22.236,47	5.966,42	11.451,02	17.417,44	5.585,59	9.980,10	15.565,69	4.819,03	6.670,78	1.851,75	70,00
020107	VESTUÁRIO E ARTIGOS PESSOAIS	182.209,64	59.802,62	85.645,53	145.448,15	54.165,76	57.489,96	111.655,72	36.761,49	70.553,92	33.792,43	61,28
020108	MATERIAL DE ESCRITÓRIO	173.551,09	47.891,53	111.720,50	159.612,03	47.535,81	102.430,38	149.966,19	13.939,06	23.584,90	9.645,84	86,41
020112	MATERIAL DE TRANSPORTE- PEÇAS	53.500,00	8.544,85	44.151,11	52.695,96	7.039,60	31.810,59	38.850,19	804,04	14.649,81	13.845,77	72,62
020115	PRÉMIOS, CONDECORAÇÕES E OFERTAS	394.327,20	2.445,06	246.180,67	248.625,73	2.445,06	245.479,03	247.924,09	145.701,47	146.403,11	701,64	62,87
020116	MERCADORIAS PARA VENDA	16.224,00							16.224,00	16.224,00		
020117	FERRAMENTAS E UTENSÍLIOS	2.760,98		1.433,31	1.433,31		1.433,31	1.433,31	1.327,67	1.327,67		51,91
020118	LIVROS E DOCUMENTAÇÃO TÉCNICA	4.636,96		856,13	856,13		856,13	856,13	3.780,83	3.780,83		18,46
020119	ARTIGOS HONORÍFICOS E DE DECORAÇÃO	6.278,15		3.881,11	3.881,11		3.881,11	3.881,11	2.397,04	2.397,04		61,82
020120	MATERIAL DE EDUCAÇÃO, CULTURA E RECREIO	25.976,03	145,27	12.533,15	12.678,42	145,27	11.896,67	12.041,94	13.297,61	13.934,09	636,48	46,36
020121	OUTROS BENS	2.651.897,44	108.059,64	2.317.005,17	2.425.064,81	99.326,97	2.252.335,01	2.351.661,98	226.832,63	300.235,46	73.402,83	88,68
02012101	Iluminação Pública	1.598.521,62		1.594.433,55	1.594.433,55		1.594.433,55	1.594.433,55	4.088,07	4.088,07		99,74
02012199	Outros	1.053.375,82	108.059,64	722.571,62	830.631,26	99.326,97	657.901,46	757.228,43	222.744,56	296.147,39	73.402,83	71,89
0202	AQUISIÇÃO DE SERVIÇOS	18.181.255,03	311.559,59	15.712.336,97	16.023.896,56	246.000,76	15.434.532,09	15.680.532,85	2.157.358,47	2.500.722,18	343.363,71	86,25
020201	ENCARGOS DE INSTALAÇÕES	1.249.995,76		1.248.177,87	1.248.177,87		1.248.177,87	1.248.177,87	1.817,89	1.817,89		99,85
020202	LIMPEZA E HIGIENE	783.024,34	2.698,14	769.047,62	771.745,76	2.698,14	768.732,92	771.431,06	11.278,58	11.593,28	314,70	98,52
020203	CONSERVAÇÃO DE BENS	678.647,19	25.314,73	608.810,40	634.125,13	23.286,29	563.086,00	586.372,29	44.522,06	92.274,90	47.752,84	86,40
020209	COMUNICAÇÕES	632.367,06	188,00	601.993,87	602.181,87	188,00	601.993,87	602.181,87	30.185,19	30.185,19		95,23
020210	TRANSPORTES	258.610,76	87.110,00	133.520,68	220.630,68	87.110,00	119.323,94	206.433,94	37.980,08	52.176,82	14.196,74	79,82
020211	REPRESENTAÇÃO DOS SERVIÇOS	67.817,65		21.246,79	21.246,79		21.246,79	21.246,79	46.570,86	46.570,86		31,33
020212	SEGUROS	471.026,12	2.850,87	423.951,43	426.802,30	2.850,87	423.951,43	426.802,30	44.223,82	44.223,82		90,61
020213	DESLOCAÇÕES E ESTADAS	47.324,14		14.257,65	14.257,65		14.257,65	14.257,65	33.066,49	33.066,49		30,13
020214	ESTUDOS, PARECERES, PROJECTOS E CONSULTADORIA	355.504,29	14.580,00	154.639,68	169.219,68	14.580,00	103.018,94	117.598,94	186.284,61	237.905,35	51.620,74	33,08
020215	FORMAÇÃO	36.191,30		32.074,19	32.074,19		30.618,19	30.618,19	4.117,11	5.573,11	1.456,00	84,60
020216	SEMINÁRIOS, EXPOSIÇÕES E SIMILARES	290.813,76		175.762,41	175.762,41		175.639,33	175.639,33	115.051,35	115.174,43	123,08	60,40
020217	PUBLICIDADE	420.267,26		148.416,39	148.416,39		140.629,66	140.629,66	271.850,87	279.637,60	7.786,73	33,46
020218	VIGILÂNCIA E SEGURANÇA	846.969,00		832.640,33	832.640,33		828.487,23	828.487,23	14.328,67	18.481,77	4.153,10	97,82
020219	ASSISTÊNCIA TÉCNICA	1.229.178,97	6.051,07	1.167.696,95	1.173.748,02	4.365,43	1.130.197,74	1.134.563,17	55.430,95	94.615,80	39.184,85	92,30
020220	OUTROS TRABALHOS ESPECIALIZADOS	2.844.677,55	125.903,10	2.227.345,03	2.353.248,13	78.529,18	2.135.350,71	2.213.879,89	491.429,42	630.797,66	139.368,24	77,83
020222	SERVIÇOS DE SAÚDE	275.250,81		212.178,09	212.178,09		203.516,79	203.516,79	63.072,72	71.734,02	8.661,30	73,94
020224	ENCARGOS DE COBRANÇA DE RECEITAS	853.196,46		849.747,64	849.747,64		849.747,64	849.747,64	3.448,82	3.448,82		99,60
020225	OUTROS SERVIÇOS	6.840.392,61	46.863,68	6.090.829,95	6.137.693,63	32.392,85	6.076.555,39	6.108.948,24	702.698,98	731.444,37	28.745,39	89,31
02022501	RSU- Resíduos Sólidos urbanos	2.638.822,78		2.626.817,23	2.626.817,23		2.626.817,23	2.626.817,23	12.005,55	12.005,55		99,55
02022502	GAT- Gabinete de Apoio Técnico	6.497,60		6.413,00	6.413,00		6.413,00	6.413,00	84,60	84,60		98,70
02022503	Apoio Alimentar	1.606.759,84	115,58	1.606.644,26	1.606.759,84	115,58	1.606.596,00	1.606.711,58		48,26	48,26	100,00
02022599	Outros	2.588.312,39	46.748,10	1.850.955,46	1.897.703,56	32.277,27	1.836.729,16	1.869.006,43	690.608,83	719.305,96	28.697,13	72,21
03	JUROS E OUTROS ENCARGOS	353.452,90		321.444,43	321.444,43		320.960,04	320.960,04	32.008,47	32.492,86	484,39	90,81
0301	JUROS DA DÍVIDA PÚBLICA	315.355,00		307.001,05	307.001,05		307.001,05	307.001,05	8.353,95	8.353,95		97,35

MAPA DO CONTROLO ORÇAMENTAL DA DESPESA COM EXECUÇÃO DE EXERCÍCIOS ANTERIORES

ENTIDADE C.M.A. - MUNICÍPIO DE ALMADA PERÍODO JANEIRO A DEZEMBRO - 2010/12/31 ANO 2010

CLASSIFICAÇÃO		DOTAÇÕES	COMPROMISSOS ASSUMIDOS			DESPESA PAGA			DIFERENÇAS			GRAU DE EXECUÇÃO ORÇAMENTAL ESPESA (.....)
ECONÓMICA	DESCRIÇÃO	CORRIGIDAS	DO EXERCÍCIO ANTERIOR	DO EXERCÍCIO	TOTAL	DE COMPROMISSOS EXERCÍCIOS ANTERIORES	DE COMPROMISSOS DO EXERCÍCIO	TOTAL	DOTAÇÃO NAO COMPROMETIDA	SALDO	COMPROMISSOS POR PAGAR	
030103	SOCIEDADES FINANCEIRAS- BANCOS E OUTRAS INSTITUIÇÕES FINANCEIRAS	315.355,00		307.001,05	307.001,05		307.001,05	307.001,05	8.353,95	8.353,95		97,35
0303	JUROS DE LOCAÇÃO FINANCEIRA	38.097,90		14.443,38	14.443,38		13.958,99	13.958,99	23.654,52	24.138,91	484,39	36,64
030305	MATERIAL DE TRANSPORTE	31.099,13		13.629,65	13.629,65		13.145,26	13.145,26	17.469,48	17.953,87	484,39	42,27
030307	MAQUINARIA E EQUIPAMENTO	6.998,77		813,73	813,73		813,73	813,73	6.185,04	6.185,04		11,63
04	TRANSFERÊNCIAS CORRENTES	5.488.827,08	186,00	5.469.623,08	5.469.809,08	186,00	5.469.623,08	5.469.809,08	19.018,00	19.018,00		99,65
0405	ADMINISTRAÇÃO LOCAL	2.643.119,04		2.629.638,32	2.629.638,32		2.629.638,32	2.629.638,32	13.480,72	13.480,72		99,49
040501	CONTINENTE	2.643.119,04		2.629.638,32	2.629.638,32		2.629.638,32	2.629.638,32	13.480,72	13.480,72		99,49
04050101	ASSEMBLEIAS DISTRITAIS	52.433,72		52.433,72	52.433,72		52.433,72	52.433,72				100,00
0405010101	Assembleia Distrital de Setúbal	52.433,72		52.433,72	52.433,72		52.433,72	52.433,72				100,00
04050102	MUNICÍPIOS	309.887,53		309.887,53	309.887,53		309.887,53	309.887,53				100,00
0405010201	AMRS-Associação de Municípios da Região de Setúbal	227.885,00		227.885,00	227.885,00		227.885,00	227.885,00				100,00
0405010202	ANM-Associação Nacional de Municípios	6.329,00		6.329,00	6.329,00		6.329,00	6.329,00				100,00
0405010203	AML-Área Metropolitana de Lisboa	33.135,00		33.135,00	33.135,00		33.135,00	33.135,00				100,00
0405010204	AIA-Associação Intermunicipal de Água da Região de Setúbal	42.538,53		42.538,53	42.538,53		42.538,53	42.538,53				100,00
04050103	FREGUESIAS	2.280.797,79		2.267.317,07	2.267.317,07		2.267.317,07	2.267.317,07	13.480,72	13.480,72		99,41
0405010313	Descentralização de competências	2.264.650,72		2.264.650,72	2.264.650,72		2.264.650,72	2.264.650,72				100,00
0405010399	Outras Transferências para as Freguesias	16.147,07		2.666,35	2.666,35		2.666,35	2.666,35	13.480,72	13.480,72		16,51
0407	INSTITUIÇÕES SEM FINS LUCRATIVOS	2.845.708,04	186,00	2.839.984,76	2.840.170,76	186,00	2.839.984,76	2.840.170,76	5.537,28	5.537,28		99,81
040701	INSTITUIÇÕES SEM FINS LUCRATIVOS	2.845.708,04	186,00	2.839.984,76	2.840.170,76	186,00	2.839.984,76	2.840.170,76	5.537,28	5.537,28		99,81
04070101	Bombeiros	562.418,52		562.418,52	562.418,52		562.418,52	562.418,52				100,00
0407010101	Almada	162.877,92		162.877,92	162.877,92		162.877,92	162.877,92				100,00
0407010102	Cacilhas	245.443,73		245.443,73	245.443,73		245.443,73	245.443,73				100,00
0407010103	Trafaria	154.096,87		154.096,87	154.096,87		154.096,87	154.096,87				100,00
04070102	Outras	2.283.289,52	186,00	2.277.566,24	2.277.752,24	186,00	2.277.566,24	2.277.752,24	5.537,28	5.537,28		99,76
05	SUBSÍDIOS	1.637.351,57		1.596.163,50	1.596.163,50		1.596.163,50	1.596.163,50	41.188,07	41.188,07		97,48
0507	INSTITUIÇÕES SEM FINS LUCRATIVOS	1.373.197,47		1.373.197,10	1.373.197,10		1.373.197,10	1.373.197,10	0,37	0,37		100,00
050701	INSTITUIÇÕES SEM FINS LUCRATIVOS	1.373.197,47		1.373.197,10	1.373.197,10		1.373.197,10	1.373.197,10	0,37	0,37		100,00
0508	FAMÍLIAS	264.154,10		222.966,40	222.966,40		222.966,40	222.966,40	41.187,70	41.187,70		84,41
050803	OUTRAS	264.154,10		222.966,40	222.966,40		222.966,40	222.966,40	41.187,70	41.187,70		84,41
06	OUTRAS DESPESAS CORRENTES	1.465.908,39	1.215,19	1.431.790,08	1.433.005,27	1.068,78	1.431.028,81	1.432.097,59	32.903,12	33.810,80	907,68	97,69
0602	DIVERSAS	1.465.908,39	1.215,19	1.431.790,08	1.433.005,27	1.068,78	1.431.028,81	1.432.097,59	32.903,12	33.810,80	907,68	97,69
060201	IMPOSTOS E TAXAS	1.158.970,48		1.153.652,10	1.153.652,10		1.153.652,10	1.153.652,10	5.318,38	5.318,38		99,54
060203	OUTRAS	306.937,91	1.215,19	278.137,98	279.353,17	1.068,78	277.376,71	278.445,49	27.584,74	28.492,42	907,68	90,72
06020301	Restituições	106.295,03		95.394,62	95.394,62		95.394,62	95.394,62	10.900,41	10.900,41		89,75
06020399	Diversas	200.642,88	1.215,19	182.743,36	183.958,55	1.068,78	181.982,09	183.050,87	16.684,33	17.592,01	907,68	91,23
07	DESPESAS CAPITAL	31.154.172,20	2.856.735,51	20.263.599,84	23.120.335,35		18.493.222,55	18.493.222,55	8.033.836,85	12.660.949,65	4.627.112,80	59,36
0701	AQUISIÇÃO DE BENS DE CAPITAL	23.589.163,18	2.856.735,51	13.816.098,17	16.672.833,68	2.170.603,76	9.875.117,12	12.045.720,88	6.916.329,50	11.543.442,30	4.627.112,80	51,06
0701	INVESTIMENTOS	22.790.924,25	2.856.735,51	13.092.304,58	15.949.040,09	2.170.603,76	9.155.542,08	11.326.145,84	6.841.884,16	11.464.778,41	4.622.894,25	49,70
070101	TERRENOS	26.308,29		6.308,29	6.308,29		6.308,29	6.308,29	20.000,00	20.000,00		23,98
0701010D	TERRENOS-ADMINISTRAÇÃO LOCAL- CONTINENTE	26.308,29		6.308,29	6.308,29		6.308,29	6.308,29	20.000,00	20.000,00		23,98
070102	HABITAÇÕES	422.643,54	83.697,51	338.833,76	422.531,27	83.697,51	338.833,76	422.531,27	112,27	112,27		99,97
07010203	Reparação e Beneficiação	422.643,54	83.697,51	338.833,76	422.531,27	83.697,51	338.833,76	422.531,27	112,27	112,27		99,97
070102030D	Reparação e Beneficiação- Administração Local- Continente	422.643,54	83.697,51	338.833,76	422.531,27	83.697,51	338.833,76	422.531,27	112,27	112,27		99,97
070103	EDIFÍCIOS	6.505.009,56	317.300,76	4.245.005,55	4.562.306,31	244.814,85	1.684.104,39	1.928.919,24	1.942.703,25	4.576.090,32	2.633.387,07	29,65
07010301	Instalações de Serviços	355.367,69	145.084,86	170.207,83	315.292,69	142.214,70	154.018,00	296.232,70	40.075,00	59.134,99	19.059,99	83,36
070103010D	Instalações de Serviços- Administração Local- Continente	355.367,69	145.084,86	170.207,83	315.292,69	142.214,70	154.018,00	296.232,70	40.075,00	59.134,99	19.059,99	83,36
07010302	Instalações Desportivas e Recreativas	1.208.812,14	2.387,14	650.072,49	652.459,63	2.387,14	10.074,49	12.461,63	556.352,51	1.196.350,51	639.998,00	1,03
070103020D	Instalações Desportivas e Recreativas- Administração Local- Continente	1.208.812,14	2.387,14	650.072,49	652.459,63	2.387,14	10.074,49	12.461,63	556.352,51	1.196.350,51	639.998,00	1,03
07010303	Mercados e Instalação de Fiscalização Sanitária	61.397,55	2.987,50	21.718,54	24.706,04	2.891,90	21.718,54	24.610,44	36.691,51	36.787,11	95,60	40,08
070103030D	Mercados e Instalação de Fiscalização Sanitária- Administração Local- Continente	61.397,55	2.987,50	21.718,54	24.706,04	2.891,90	21.718,54	24.610,44	36.691,51	36.787,11	95,60	40,08
07010304	Creches	34.875,96	8.365,51	5.138,86	13.504,37	8.365,51	5.138,85	13.504,36	21.371,59	21.371,60	0,01	38,72
070103040D	Creches- Administração Local- Continente	34.875,96	8.365,51	5.138,86	13.504,37	8.365,51	5.138,85	13.504,36	21.371,59	21.371,60	0,01	38,72

MAPA DO CONTROLO ORÇAMENTAL DA DESPESA COM EXECUÇÃO DE EXERCÍCIOS ANTERIORES

ENTIDADE C.M.A. - MUNICÍPIO DE ALMADA PERÍODO JANEIRO A DEZEMBRO - 2010/12/31 ANO 2010

CLASSIFICAÇÃO		DOTAÇÕES	COMPROMISSOS ASSUMIDOS			DESPESA PAGA			DIFERENÇAS			GRAU DE EXECUÇÃO ORÇAMENTAL ESPESA (.....)
ECONÓMICA	DESCRIÇÃO	CORRIGIDAS	DO EXERCÍCIO ANTERIOR	DO EXERCÍCIO	TOTAL	DE COMPROMISSOS EXERCÍCIOS ANTERIORES	DE COMPROMISSOS DO EXERCÍCIO	TOTAL	DOTAÇÃO NAO COMPROMETIDA	SALDO	COMPROMISSOS POR PAGAR	
07010305	Escolas	3.948.143,52	107.922,21	2.833.431,23	2.941.353,44	58.605,13	1.107.820,11	1.166.425,24	1.006.790,08	2.781.718,28	1.774.928,20	29.54
070103050D	Escolas- Administração Local- Continente	3.948.143,52	107.922,21	2.833.431,23	2.941.353,44	58.605,13	1.107.820,11	1.166.425,24	1.006.790,08	2.781.718,28	1.774.928,20	29.54
07010307	Reparação de Edifícios	725.006,86	2.508,00	452.618,98	455.126,98	2.508,00	273.613,58	276.121,58	269.879,88	448.885,28	179.005,40	38.09
070103070D	Reparação de Edifícios- Administração Local- Continente	725.006,86	2.508,00	452.618,98	455.126,98	2.508,00	273.613,58	276.121,58	269.879,88	448.885,28	179.005,40	38.09
07010399	Outros	171.405,84	48.045,54	111.817,62	159.863,16	27.842,47	111.720,82	139.563,29	11.542,68	31.842,55	20.299,87	81.42
070103990D	Outros- Administração Local- Continente	171.405,84	48.045,54	111.817,62	159.863,16	27.842,47	111.720,82	139.563,29	11.542,68	31.842,55	20.299,87	81.42
070104	CONSTRUÇÕES DIVERSAS	9.575.900,74	1.245.940,11	5.429.332,87	6.675.272,98	1.208.686,85	4.366.755,08	5.575.441,93	2.900.627,76	4.000.458,81	1.099.831,05	58.22
07010401	Viadutos, Arruamentos e Obras Complementares	5.571.643,57	818.928,55	3.606.328,17	4.425.256,72	798.138,53	2.907.626,99	3.705.765,52	1.146.386,85	1.865.878,05	719.491,20	66.51
070104010D	Viadutos, Arruamentos e Obras Complementares- Administração Local- Continente	5.571.643,57	818.928,55	3.606.328,17	4.425.256,72	798.138,53	2.907.626,99	3.705.765,52	1.146.386,85	1.865.878,05	719.491,20	66.51
07010403	Iluminação Pública	107.592,57	34.117,94	73.379,10	107.497,04	34.117,94	73.379,10	107.497,04	95,53	95,53		99.91
070104030D	Iluminação Pública- Administração Local- Continente	107.592,57	34.117,94	73.379,10	107.497,04	34.117,94	73.379,10	107.497,04	95,53	95,53		99.91
07010404	Parques e Jardins	1.805.318,58	28.934,95	1.231.538,02	1.260.472,97	26.640,45	903.868,01	930.508,46	544.845,61	874.810,12	329.964,51	51.54
070104040D	Parques e Jardins- Administração Local- Continente	1.805.318,58	28.934,95	1.231.538,02	1.260.472,97	26.640,45	903.868,01	930.508,46	544.845,61	874.810,12	329.964,51	51.54
07010405	Instalações Desportivas e Recreativas	16.188,68	15.677,15		15.677,15	8.630,70		8.630,70	511,53	7.557,98	7.046,45	53.31
070104050D	Instalações Desportivas e Recreativas- Administração Local- Continente	16.188,68	15.677,15		15.677,15	8.630,70		8.630,70	511,53	7.557,98	7.046,45	53.31
07010408	Sinalização e Trânsito	351.282,59	137.539,55	146.845,39	284.384,94	137.539,55	146.845,39	284.384,94	66.897,65	66.897,65		80.96
070104080D	Sinalização e Trânsito- Administração Local- Continente	351.282,59	137.539,55	146.845,39	284.384,94	137.539,55	146.845,39	284.384,94	66.897,65	66.897,65		80.96
07010411	Cemitérios	615.905,69	210.741,97	354.117,30	564.859,27	203.619,68	317.910,70	521.530,38	51.046,42	94.375,31	43.328,89	84.68
070104110D	Cemitérios- Administração Local- Continente	615.905,69	210.741,97	354.117,30	564.859,27	203.619,68	317.910,70	521.530,38	51.046,42	94.375,31	43.328,89	84.68
07010499	Outros	1.107.969,06	17.124,89	17.124,89	17.124,89	17.124,89	17.124,89	17.124,89	1.090.844,17	1.090.844,17		1.55
070104990D	Outros- Administração Local- Continente	1.107.969,06	17.124,89	17.124,89	17.124,89	17.124,89	17.124,89	17.124,89	1.090.844,17	1.090.844,17		1.55
070106	MATERIAL DE TRANSPORTES	712.305,00	402.278,80	244.155,78	646.434,58	402.278,80	229.577,22	631.856,02	65.870,42	80.448,98	14.578,56	88.71
0701060D	MATERIAL DE TRANSPORTES- ADMINISTRAÇÃO LOCAL- CONTINENTE	712.305,00	402.278,80	244.155,78	646.434,58	402.278,80	229.577,22	631.856,02	65.870,42	80.448,98	14.578,56	88.71
070107	EQUIPAMENTO DE INFORMÁTICA	1.109.806,08	24.027,65	616.782,41	640.810,06	18.756,00	616.146,44	634.902,44	468.996,02	474.903,64	5.907,62	57.21
0701070D	EQUIPAMENTO DE INFORMÁTICA- ADMINISTRAÇÃO LOCAL- CONTINENTE	1.109.806,08	24.027,65	616.782,41	640.810,06	18.756,00	616.146,44	634.902,44	468.996,02	474.903,64	5.907,62	57.21
070108	SOFTWARE INFORMÁTICO	164.194,00	5.754,00	13.310,00	19.064,00		13.310,00	13.310,00	145.130,00	150.884,00	5.754,00	8.11
0701080D	SOFTWARE INFORMÁTICO- ADMINISTRAÇÃO LOCAL- CONTINENTE	164.194,00	5.754,00	13.310,00	19.064,00		13.310,00	13.310,00	145.130,00	150.884,00	5.754,00	8.11
070109	EQUIPAMENTO ADMINISTRATIVO	177.325,68	15.830,88	130.818,80	146.649,68	15.330,88	123.828,63	139.159,51	30.676,00	38.166,17	7.490,17	78.48
0701090D	EQUIPAMENTO ADMINISTRATIVO- ADMINISTRAÇÃO LOCAL- CONTINENTE	177.325,68	15.830,88	130.818,80	146.649,68	15.330,88	123.828,63	139.159,51	30.676,00	38.166,17	7.490,17	78.48
070110	EQUIPAMENTO BÁSICO	606.836,51	66.938,74	500.889,79	567.828,53	52.525,87	490.926,60	543.452,47	39.007,98	63.384,04	24.376,06	89.56
0701100D	EQUIPAMENTO BÁSICO- ADMINISTRAÇÃO LOCAL- CONTINENTE	606.836,51	66.938,74	500.889,79	567.828,53	52.525,87	490.926,60	543.452,47	39.007,98	63.384,04	24.376,06	89.56
070115	OUTROS INVESTIMENTOS	3.490.594,85	694.967,06	1.566.867,33	2.261.834,39	144.513,00	1.285.751,67	1.430.264,67	1.228.760,46	2.060.330,18	831.569,72	40.97
0701150D	OUTROS INVESTIMENTOS- ADMINISTRAÇÃO LOCAL- CONTINENTE	3.490.594,85	694.967,06	1.566.867,33	2.261.834,39	144.513,00	1.285.751,67	1.430.264,67	1.228.760,46	2.060.330,18	831.569,72	40.97
0702	LOCAÇÃO FINANCEIRA	798.238,93		723.793,59	723.793,59		719.575,04	719.575,04	74.445,34	78.663,89	4.218,55	90.15
070205	MATERIAL DE TRANSPORTE- LOCAÇÃO FINANCEIRA	692.366,76		635.924,71	635.924,71		631.706,16	631.706,16	56.442,05	60.660,60	4.218,55	91.24
070207	MAQUINARIA E EQUIPAMENTO- LOCAÇÃO FINANCEIRA	105.872,17		87.868,88	87.868,88		87.868,88	87.868,88	18.003,29	18.003,29		83.00
08	TRANSFERÊNCIAS DE CAPITAL	3.732.091,02		2.666.046,29	2.666.046,29		2.666.046,29	2.666.046,29	1.066.044,73	1.066.044,73		71.44
0801	SOCIEDADES E QUASE-SOCIEDADES NÃO FINANCEIRAS	370.269,92		369.399,37	369.399,37		369.399,37	369.399,37	870,55	870,55		99.76
080101	PÚBLICAS	370.269,92		369.399,37	369.399,37		369.399,37	369.399,37	870,55	870,55		99.76
08010101	Empresas Públicas Municipais e Intermunicipais	370.269,92		369.399,37	369.399,37		369.399,37	369.399,37	870,55	870,55		99.76
0805	ADMINISTRAÇÃO LOCAL	492.542,10		491.091,83	491.091,83		491.091,83	491.091,83	1.450,27	1.450,27		99.71
080501	CONTINENTE	492.542,10		491.091,83	491.091,83		491.091,83	491.091,83	1.450,27	1.450,27		99.71
08050103	FREGUESIAS	492.542,10		491.091,83	491.091,83		491.091,83	491.091,83	1.450,27	1.450,27		99.71
0805010312	Descentralização Limpeza Pública	54.940,00		53.489,75	53.489,75		53.489,75	53.489,75	1.450,25	1.450,25		97.36
0805010313	Descentralização de competências	437.602,10		437.602,08	437.602,08		437.602,08	437.602,08	0,02	0,02		100.00
0807	INSTITUIÇÕES SEM FINS LUCRATIVOS	2.769.279,00		1.805.555,09	1.805.555,09		1.805.555,09	1.805.555,09	963.723,91	963.723,91		65.20
080701	INSTITUIÇÕES SEM FINS LUCRATIVOS	2.769.279,00		1.805.555,09	1.805.555,09		1.805.555,09	1.805.555,09	963.723,91	963.723,91		65.20
0809	RESTO DO MUNDO	100.000,00							100.000,00	100.000,00		
080903	PAÍSES TERCEIROS E ORGANIZAÇÕES INTERNACIONAIS	100.000,00							100.000,00	100.000,00		

MAPA DO CONTROLO ORÇAMENTAL DA DESPESA COM EXECUÇÃO DE EXERCÍCIOS ANTERIORES

ENTIDADE C.M.A. -

MUNICIPIO DE ALMADA

ANO 2010

PERIODO JANEIRO

A DEZEMBRO

- 2010/12/31

CLASSIFICAÇÃO		DOTAÇÕES CORRIGIDAS	COMPROMISSOS ASSUMIDOS			DESPESA PAGA			DIFERENÇAS			GRAU DE EXECUÇÃO ORÇAMENTAL ESPESA (.....)
ECONÓMICA	DESCRIÇÃO		DO EXERCÍCIO ANTERIOR	DO EXERCÍCIO	TOTAL	DE COMPROMISSOS EXERCÍCIOS ANTERIORES	DE COMPROMISSOS DO EXERCÍCIO	TOTAL	DOTAÇÃO NAO COMPROMETIDA	SALDO	COMPROMISSOS POR PAGAR	
09	ACTIVOS FINANCEIROS	100.000,00		50.000,00	50.000,00		50.000,00	50.000,00	50.000,00	50.000,00		50.00
0903	TÍTULOS A MÉDIO E LONGO PRAZO	100.000,00		50.000,00	50.000,00		50.000,00	50.000,00	50.000,00	50.000,00		50.00
090301	SOCIEDADES E QUASE-SOCIEDADES NÃO FINANCEIRAS- PRIVADAS	100.000,00		50.000,00	50.000,00		50.000,00	50.000,00	50.000,00	50.000,00		50.00
10	PASSIVOS FINANCEIROS	2.876.918,00		2.876.055,63	2.876.055,63		2.876.055,63	2.876.055,63	862,37	862,37		99.97
1006	EMPRÉSTIMOS A MÉDIO E LONGO PRAZOS	2.876.918,00		2.876.055,63	2.876.055,63		2.876.055,63	2.876.055,63	862,37	862,37		99.97
100603	SOCIEDADES FINANCEIRAS- BANCOS E OUTRAS INSTITUIÇÕES FINANCEIRAS	2.876.918,00		2.876.055,63	2.876.055,63		2.876.055,63	2.876.055,63	862,37	862,37		99.97
11	OUTRAS DESPESAS DE CAPITAL	856.000,00		855.399,75	855.399,75		855.399,75	855.399,75	600,25	600,25		99.93
1102	DIVERSAS	856.000,00		855.399,75	855.399,75		855.399,75	855.399,75	600,25	600,25		99.93
TOTAL		92.885.982,86	3.422.595,22	78.154.583,89	81.577.179,11	2.643.903,13	73.757.579,28	76.401.482,41	11.308.803,75	16.484.500,45	5.175.696,70	82.25

O PRESIDENTE DO ORGÃO EXECUTIVO

Em ___ de _____ de ____

ORGÃO EXECUTIVO

Em ___ de _____ de ____

CONTROLO ORÇAMENTAL DA DESPESA - POR PERÍODO E POR ORGÂNICA

ENTIDADE C.M.A. -

MUNICÍPIO DE ALMADA

PERÍODO JANEIRO

A DEZEMBRO

- 2010/12/31

ANO 2010

CLASSIFICAÇÃO			DOTAÇÃO	DOTAÇÕES	COMPROMISSOS ASSUMIDOS			DIFERENÇAS			GRAU DE EXECUÇÃO ORÇAMENTAL DESPESA (.....)	
ORGÂNICA	ECONÓMICA	DESCRIÇÃO	INICIAL	CORRIGIDAS	ANTERIOR	DO PERÍODO	TOTAL	DESPESA PAGA	DOTAÇÃO NÃO COMPROMETIDA	SALDO	COMPROMISSOS POR PAGAR	
			01	0101	ADMINISTRAÇÃO MUNICIPAL	23.211.574,27	21.933.186,25		14.974.540,50	14.974.540,50	13.327.847,32	
		ASSEMBLEIA MUNICIPAL	132.996,19	134.596,19		77.676,16	77.676,16	77.676,16	56.920,03	56.920,03		57,71
		D E S P E S A S C O R R E N T E S	132.996,19	134.596,19		77.676,16	77.676,16	77.676,16	56.920,03	56.920,03		57,71
	01	DESPESAS COM O PESSOAL	76.469,56	78.069,56		77.676,16	77.676,16	77.676,16	393,40	393,40		99,50
	0101	REMUNERAÇÕES CERTAS E PERMANENTES										
	010101	TITULARES DE ÓRGÃOS DE SOBERANIA E MEMBROS DE ÓRGÃOS										
	0102	ABONOS VARIÁVEIS OU EVENTUAIS	76.469,56	78.069,56		77.676,16	77.676,16	77.676,16	393,40	393,40		99,50
	010204	AJUDAS DE CUSTO	728,88	728,88		363,60	363,60	363,60	365,28	365,28		49,88
	010213	OUTROS SUPLEMENTOS E PRÊMIOS	75.740,68	77.340,68		77.312,56	77.312,56	77.312,56	28,12	28,12		99,96
	01021300	OUTROS SUPLEMENTOS E PRÊMIOS	75.740,68	77.340,68		77.312,56	77.312,56	77.312,56	28,12	28,12		99,96
	02	AQUISIÇÃO DE BENS E SERVIÇOS	56.526,63	56.526,63					56.526,63	56.526,63		
	0201	AQUISIÇÃO DE BENS	20.997,60	20.997,60					20.997,60	20.997,60		
	020108	MATERIAL DE ESCRITÓRIO	498,80	498,80					498,80	498,80		
	020115	PRÊMIOS, CONDECORAÇÕES E OFERTAS	20.000,00	20.000,00					20.000,00	20.000,00		
	020121	OUTROS BENS	498,80	498,80					498,80	498,80		
	02012199	Outros	498,80	498,80					498,80	498,80		
	0202	AQUISIÇÃO DE SERVIÇOS	35.529,03	35.529,03					35.529,03	35.529,03		
	020213	DESLOCAÇÕES E ESTADAS	3.035,04	3.035,04					3.035,04	3.035,04		
	020220	OUTROS TRABALHOS ESPECIALIZADOS	30.000,00	30.000,00					30.000,00	30.000,00		
	020225	OUTROS SERVIÇOS	2.493,99	2.493,99					2.493,99	2.493,99		
	02022599	Outros	2.493,99	2.493,99					2.493,99	2.493,99		
0102	010200	CÂMARA MUNICIPAL	19.442.607,18	18.468.219,16	11.649.364,28	11.649.364,28	10.003.155,49	6.818.854,88	8.465.063,67	1.646.208,79	54,16	
		CÂMARA MUNICIPAL	16.522.274,32	15.105.924,20	8.914.323,32	8.914.323,32	7.417.313,75	6.191.600,88	7.688.610,45	1.497.009,57	49,10	
		D E S P E S A S C O R R E N T E S	6.724.872,01	6.401.600,15	4.647.691,54	4.647.691,54	4.528.436,52	1.753.908,61	1.873.163,63	119.255,02	70,74	
	01	DESPESAS COM O PESSOAL	271.030,14	255.249,27	229.044,95	229.044,95	224.527,68	26.204,32	30.721,59	4.517,27	87,96	
	0101	REMUNERAÇÕES CERTAS E PERMANENTES	271.030,14	255.249,27	229.044,95	229.044,95	224.527,68	26.204,32	30.721,59	4.517,27	87,96	
	010107	PESSOAL EM REGIME DE TAREFA OU AVENÇA	271.030,14	255.249,27	229.044,95	229.044,95	224.527,68	26.204,32	30.721,59	4.517,27	87,96	
	02	AQUISIÇÃO DE BENS E SERVIÇOS	3.876.291,47	3.387.160,67	1.674.008,27	1.674.008,27	1.559.270,52	1.713.152,40	1.827.890,15	114.737,75	46,03	
	0201	AQUISIÇÃO DE BENS	548.199,98	427.899,98	156.129,16	156.129,16	156.129,16	271.770,82	271.770,82		36,49	
	020103	MUNIÇÕES, EXPLOSIVOS E ARTIFÍCIOS	185.363,50	65.063,50	41.100,00	41.100,00	41.100,00	23.963,50	23.963,50		63,17	
	020108	MATERIAL DE ESCRITÓRIO	4.273,10	4.273,10	762,04	762,04	762,04	3.511,06	3.511,06		17,83	
	020115	PRÊMIOS, CONDECORAÇÕES E OFERTAS	188.459,22	188.459,22	77.527,58	77.527,58	77.527,58	110.931,64	110.931,64		41,14	
	020116	MERCADORIAS PARA VENDA	11.000,00	11.000,00				11.000,00	11.000,00			
	020119	ARTIGOS HONORÍFICOS E DE DECORAÇÃO	6.258,15	6.258,15	3.881,11	3.881,11	3.881,11	2.377,04	2.377,04		62,02	
	020120	MATERIAL DE EDUCAÇÃO, CULTURA E RECREIO	2.720,77	2.720,77				2.720,77	2.720,77			
	020121	OUTROS BENS	150.125,24	150.125,24	32.858,43	32.858,43	32.858,43	117.266,81	117.266,81		21,89	
	02012199	Outros	150.125,24	150.125,24	32.858,43	32.858,43	32.858,43	117.266,81	117.266,81		21,89	
	0202	AQUISIÇÃO DE SERVIÇOS	3.328.091,49	2.959.260,69	1.517.879,11	1.517.879,11	1.403.141,36	1.441.381,58	1.556.119,33	114.737,75	47,42	
	020209	COMUNICAÇÕES	14.548,00	14.548,00	434,55	434,55	434,55	14.113,45	14.113,45		2,99	
	020210	TRANSPORTES	41.157,99	41.157,99	22.026,34	22.026,34	22.026,34	19.131,65	19.131,65		53,52	
	020211	REPRESENTAÇÃO DOS SERVIÇOS	55.106,45	67.817,65	21.246,79	21.246,79	21.246,79	46.570,86	46.570,86		31,33	
	020212	SEGUROS	107.090,00	15.380,00	153,00	153,00	153,00	15.227,00	15.227,00		0,99	
	020213	DESLOCAÇÕES E ESTADAS	29.000,00	29.000,00	2.394,64	2.394,64	2.394,64	26.605,36	26.605,36		8,26	
	020214	ESTUDOS, PARECERES, PROJECTOS E CONSULTADORIA	345.909,19	354.185,19	169.219,68	169.219,68	117.598,94	184.965,51	236.586,25	51.620,74	33,20	
	020216	SEMINÁRIOS, EXPOSIÇÕES E SIMILARES	276.153,76	276.153,76	168.930,28	168.930,28	168.807,20	107.223,48	107.346,56	123,08	61,13	
	020217	PUBLICIDADE	377.567,05	337.567,05	82.427,13	82.427,13	75.172,41	255.139,92	262.394,64	7.254,72	22,27	
	020218	VIGILÂNCIA E SEGURANÇA	122,85	122,85	98,01	98,01	98,01	24,84	24,84		79,78	
	020219	ASSISTÊNCIA TÉCNICA	266.814,43	186.814,43	168.318,26	168.318,26	159.610,80	18.496,17	27.203,63	8.707,46	85,44	
	020220	OUTROS TRABALHOS ESPECIALIZADOS	1.108.355,16	897.734,29	647.210,49	647.210,49	612.614,05	250.523,80	285.120,24	34.596,44	68,24	
	020225	OUTROS SERVIÇOS	706.266,61	738.779,48	235.419,94	235.419,94	222.984,63	503.359,54	515.794,85	12.435,31	30,18	
	02022599	Outros	706.266,61	738.779,48	235.419,94	235.419,94	222.984,63	503.359,54	515.794,85	12.435,31	30,18	
	04	TRANSFERÊNCIAS CORRENTES	2.576.479,23	2.758.119,04	2.744.638,32	2.744.638,32	2.744.638,32	13.480,72	13.480,72		99,51	
	0405	ADMINISTRAÇÃO LOCAL	2.576.479,23	2.643.119,04	2.629.638,32	2.629.638,32	2.629.638,32	13.480,72	13.480,72		99,49	
	040501	CONTINENTE	2.576.479,23	2.643.119,04	2.629.638,32	2.629.638,32	2.629.638,32	13.480,72	13.480,72		99,49	
	04050101	ASSEMBLEIAS DISTRITAIS	51.818,49	52.433,72	52.433,72	52.433,72	52.433,72				100,00	
	0405010101	Assembleia Distrital de Setúbal	51.818,49	52.433,72	52.433,72	52.433,72	52.433,72				100,00	

CONTROLO ORÇAMENTAL DA DESPESA - POR PERÍODO E POR ORGÂNICA

ENTIDADE C.M.A. - MUNICÍPIO DE ALMADA

ANO 2010

PERÍODO JANEIRO

A DEZEMBRO

- 2010/12/31

CLASSIFICAÇÃO			DOTAÇÃO	DOTAÇÕES	COMPROMISSOS ASSUMIDOS			DIFERENÇAS			GRAU DE EXECUÇÃO ORÇAMENTAL DESPESA (.....)	
ORGÂNICA	ECONÓMICA	DESCRIÇÃO	INICIAL	CORRIGIDAS	ANTERIOR	DO PERÍODO	TOTAL	DESPESA PAGA	DOTAÇÃO NÃO COMPROMETIDA	SALDO	COMPROMISSOS POR PAGAR	
	04050102	MUNICÍPIOS	243.862,95	309.887,53		309.887,53	309.887,53	309.887,53				100.00
	0405010201	AMRS-Associação de Municípios da Região de Setúbal	188.992,45	227.885,00		227.885,00	227.885,00	227.885,00				100.00
	0405010202	ANM-Associação Nacional de Municípios	6.329,00	6.329,00		6.329,00	6.329,00	6.329,00				100.00
	0405010203	AML-Área Metropolitana de Lisboa	33.135,00	33.135,00		33.135,00	33.135,00	33.135,00				100.00
	0405010204	AIA-Associação Inter municipal de Água da Região de S	15.406,50	42.538,53		42.538,53	42.538,53	42.538,53				100.00
	04050103	FREGUESIAS	2.280.797,79	2.280.797,79		2.267.317,07	2.267.317,07	2.267.317,07	13.480,72	13.480,72		99.41
	0405010312	Descentralização Limpeza Pública										
	0405010313	Descentralização de competências	2.264.650,72	2.264.650,72		2.264.650,72	2.264.650,72	2.264.650,72				100.00
	0405010399	Outras Transferências para as Freguesias	16.147,07	16.147,07		2.666,35	2.666,35	2.666,35	13.480,72	13.480,72		16.51
	0407	INSTITUIÇÕES SEM FINS LUCRATIVOS		115.000,00		115.000,00	115.000,00	115.000,00				100.00
	040701	INSTITUIÇÕES SEM FINS LUCRATIVOS		115.000,00		115.000,00	115.000,00	115.000,00				100.00
	04070102	Outras		115.000,00		115.000,00	115.000,00	115.000,00				100.00
	06	OUTRAS DESPESAS CORRENTES	1.071,17	1.071,17					1.071,17	1.071,17		
	0602	DIVERSAS	1.071,17	1.071,17					1.071,17	1.071,17		
	060203	OUTRAS	1.071,17	1.071,17					1.071,17	1.071,17		
	06020399	Diversas	1.071,17	1.071,17					1.071,17	1.071,17		
		DESPESAS CAPITAL	9.797.402,31	8.704.324,05		4.266.631,78	4.266.631,78	2.888.877,23	4.437.692,27	5.815.446,82	1.377.754,55	33.19
	07	AQUISIÇÃO DE BENS DE CAPITAL	8.959.860,21	7.761.781,95		3.625.539,95	3.625.539,95	2.247.785,40	4.136.242,00	5.513.996,55	1.377.754,55	28.96
	0701	INVESTIMENTOS	8.959.860,21	7.761.781,95		3.625.539,95	3.625.539,95	2.247.785,40	4.136.242,00	5.513.996,55	1.377.754,55	28.96
	070103	EDIFÍCIOS	3.647.820,00	2.338.641,71		1.459.856,27	1.459.856,27	611.589,20	878.785,44	1.727.052,51	848.267,07	26.15
	07010301	Instalações de Serviços	5.000,00	250.708,77		211.825,12	211.825,12	192.765,13	38.883,65	57.943,64	19.059,99	76.89
	070103010D	Instalações de Serviços- Administração Local- Contin	5.000,00	250.708,77		211.825,12	211.825,12	192.765,13	38.883,65	57.943,64	19.059,99	76.89
	07010302	Instalações Desportivas e Recreativas	3.010.000,00	1.175.306,00		636.286,37	636.286,37	4.207,17	539.019,63	1.171.098,83	632.079,20	0.36
	070103020D	Instalações Desportivas e Recreativas- Administração	3.010.000,00	1.175.306,00		636.286,37	636.286,37	4.207,17	539.019,63	1.171.098,83	632.079,20	0.36
	07010304	Creches	2.000,00	34.875,96		13.504,37	13.504,37	13.504,36	21.371,59	21.371,60	0,01	38.72
	070103040D	Creches- Administração Local- Continente	2.000,00	34.875,96		13.504,37	13.504,37	13.504,36	21.371,59	21.371,60	0,01	38.72
	07010307	Reparação de Edifícios	626.820,00	725.006,86		455.126,98	455.126,98	276.121,58	269.879,88	448.885,28	179.005,40	38.09
	070103070D	Reparação de Edifícios- Administração Local- Contine	626.820,00	725.006,86		455.126,98	455.126,98	276.121,58	269.879,88	448.885,28	179.005,40	38.09
	07010399	Outros	4.000,00	152.744,12		143.113,43	143.113,43	124.990,96	9.630,69	27.753,16	18.122,47	81.83
	070103990D	Outros- Administração Local- Continente	4.000,00	152.744,12		143.113,43	143.113,43	124.990,96	9.630,69	27.753,16	18.122,47	81.83
	070104	CONSTRUÇÕES DIVERSAS	3.221.380,21	3.317.800,10		1.435.107,00	1.435.107,00	918.581,69	1.882.693,10	2.399.218,41	516.525,31	27.69
	07010401	Viadutos, Arruamentos e Obras Complementares	1.719.901,04	1.752.068,34		962.731,71	962.731,71	758.393,86	789.336,63	993.674,48	204.337,85	43.29
	070104010D	Viadutos, Arruamentos e Obras Complementares- Admini	1.719.901,04	1.752.068,34		962.731,71	962.731,71	758.393,86	789.336,63	993.674,48	204.337,85	43.29
	07010404	Parques e Jardins	452.000,00	457.787,00		317.793,78	317.793,78	5.606,32	139.993,22	452.180,68	312.187,46	1.22
	070104040D	Parques e Jardins- Administração Local- Continente	452.000,00	457.787,00		317.793,78	317.793,78	5.606,32	139.993,22	452.180,68	312.187,46	1.22
	07010408	Sinalização e Trânsito	151.000,00	200.225,59		149.706,51	149.706,51	149.706,51	50.519,08	50.519,08		74.77
	070104080D	Sinalização e Trânsito- Administração Local- Contine	151.000,00	200.225,59		149.706,51	149.706,51	149.706,51	50.519,08	50.519,08		74.77
	07010499	Outros	898.479,17	907.719,17		4.875,00	4.875,00	4.875,00	902.844,17	902.844,17		0.54
	070104990D	Outros- Administração Local- Continente	898.479,17	907.719,17		4.875,00	4.875,00	4.875,00	902.844,17	902.844,17		0.54
	070106	MATERIAL DE TRANSPORTES	440.400,00	440.400,00		375.586,41	375.586,41	375.586,41	64.813,59	64.813,59		85.28
	0701060D	MATERIAL DE TRANSPORTES- ADMINISTRAÇÃO LOCAL- CONTIN	440.400,00	440.400,00		375.586,41	375.586,41	375.586,41	64.813,59	64.813,59		85.28
	070107	EQUIPAMENTO DE INFORMÁTICA	190.500,00	248.824,00		35.513,52	35.513,52	35.513,52	213.310,48	213.310,48		14.27
	0701070D	EQUIPAMENTO DE INFORMÁTICA- ADMINISTRAÇÃO LOCAL- CON	190.500,00	248.824,00		35.513,52	35.513,52	35.513,52	213.310,48	213.310,48		14.27
	070108	SOFTWARE INFORMÁTICO	15.000,00	164.194,00		19.064,00	19.064,00	13.310,00	145.130,00	150.884,00	5.754,00	8.11
	0701080D	SOFTWARE INFORMÁTICO- ADMINISTRAÇÃO LOCAL- CONTINENT	15.000,00	164.194,00		19.064,00	19.064,00	13.310,00	145.130,00	150.884,00	5.754,00	8.11
	070109	EQUIPAMENTO ADMINISTRATIVO	104.760,00	150.325,68		120.515,95	120.515,95	113.525,78	29.809,73	36.799,90	6.990,17	75.52
	0701090D	EQUIPAMENTO ADMINISTRATIVO- ADMINISTRAÇÃO LOCAL- CON	104.760,00	150.325,68		120.515,95	120.515,95	113.525,78	29.809,73	36.799,90	6.990,17	75.52
	070110	EQUIPAMENTO BÁSICO	5.000,00	43.184,00		33.425,36	33.425,36	33.307,36	9.758,64	9.876,64	118,00	77.13
	0701100D	EQUIPAMENTO BÁSICO- ADMINISTRAÇÃO LOCAL- CONTINENTE	5.000,00	43.184,00		33.425,36	33.425,36	33.307,36	9.758,64	9.876,64	118,00	77.13
	070115	OUTROS INVESTIMENTOS	1.335.000,00	1.058.412,46		146.471,44	146.471,44	146.371,44	911.941,02	912.041,02	100,00	13.83
	0701150D	OUTROS INVESTIMENTOS- ADMINISTRAÇÃO LOCAL- CONTINENT	1.335.000,00	1.058.412,46		146.471,44	146.471,44	146.371,44	911.941,02	912.041,02	100,00	13.83
	08	TRANSFERÊNCIAS DE CAPITAL	837.542,10	942.542,10		641.091,83	641.091,83	641.091,83	301.450,27	301.450,27		68.02
	0805	ADMINISTRAÇÃO LOCAL	487.542,10	492.542,10		491.091,83	491.091,83	491.091,83	1.450,27	1.450,27		99.71
	080501	CONTINENTE	487.542,10	492.542,10		491.091,83	491.091,83	491.091,83	1.450,27	1.450,27		99.71
	08050102	MUNICÍPIOS										
	0805010299	Outros										
	08050103	FREGUESIAS	487.542,10	492.542,10		491.091,83	491.091,83	491.091,83	1.450,27	1.450,27		99.71
	0805010312	Descentralização Limpeza Pública	49.940,00	54.940,00		53.489,75	53.489,75	53.489,75	1.450,25	1.450,25		97.36

CONTROLO ORÇAMENTAL DA DESPESA - POR PERÍODO E POR ORGÂNICA

ENTIDADE C.M.A. -

MUNICÍPIO DE ALMADA

ANO 2010

PERÍODO JANEIRO

A DEZEMBRO

- 2010/12/31

CLASSIFICAÇÃO			DOTAÇÃO	DOTAÇÕES	COMPROMISSOS ASSUMIDOS			DESPESA PAGA	DIFERENÇAS			GRAU DE EXECUÇÃO ORÇAMENTAL DESPESA
ORGÂNICA	ECONÓMICA	DESCRIÇÃO	INICIAL	CORRIGIDAS	ANTERIOR	DO PERÍODO	TOTAL		DOTAÇÃO NÃO COMPROMETIDA	SALDO	COMPROMISSOS POR PAGAR	(.....)
	0805010313	Descentralização de competências	437.602,10	437.602,10		437.602,08	437.602,08	437.602,08	0,02	0,02		100.00
	0807	INSTITUIÇÕES SEM FINS LUCRATIVOS	350.000,00	350.000,00		150.000,00	150.000,00	150.000,00	200.000,00	200.000,00		42.86
	080701	INSTITUIÇÕES SEM FINS LUCRATIVOS	350.000,00	350.000,00		150.000,00	150.000,00	150.000,00	200.000,00	200.000,00		42.86
	0809	RESTO DO MUNDO		100.000,00					100.000,00	100.000,00		
	080903	PAÍSES TERCEIROS E ORGANIZAÇÕES INTERNACIONAIS		100.000,00					100.000,00	100.000,00		
010201		DIRP- INFORMAÇÃO E RELAÇÕES PÚBLICAS	639.094,30	564.094,30		436.618,39	436.618,39	401.919,59	127.475,91	162.174,71	34.698,80	71.25
		D E S P E S A S C O R R E N T E S	639.094,30	564.094,30		436.618,39	436.618,39	401.919,59	127.475,91	162.174,71	34.698,80	71.25
	02	AQUISIÇÃO DE BENS E SERVIÇOS	639.094,30	564.094,30		436.618,39	436.618,39	401.919,59	127.475,91	162.174,71	34.698,80	71.25
	0201	AQUISIÇÃO DE BENS	25.713,90	17.213,90		9.298,54	9.298,54	8.723,28	7.915,36	8.490,62	575,26	50.68
	020108	MATERIAL DE ESCRITÓRIO	1.703,74	1.703,74		1.020,36	1.020,36	1.020,36	683,38	683,38		59.89
	020115	PRÊMIOS, CONDECORAÇÕES E OFERTAS	19.500,00	9.500,00		3.288,38	3.288,38	3.288,38	6.211,62	6.211,62		34.61
	020121	OUTROS BENS	4.510,16	6.010,16		4.989,80	4.989,80	4.414,54	1.020,36	1.595,62	575,26	73.45
	02012199	Outros	4.510,16	6.010,16		4.989,80	4.989,80	4.414,54	1.020,36	1.595,62	575,26	73.45
	0202	AQUISIÇÃO DE SERVIÇOS	613.380,40	546.880,40		427.319,85	427.319,85	393.196,31	119.560,55	153.684,09	34.123,54	71.90
	020203	CONSERVAÇÃO DE BENS	2.444,10	3.444,10		1.545,41	1.545,41	1.545,41	1.898,69	1.898,69		44.87
	020209	COMUNICAÇÕES	17.210,06	17.210,06		12.387,01	12.387,01	12.387,01	4.823,05	4.823,05		71.98
	020210	TRANSPORTES	800,00	800,00					800,00	800,00		
	020214	ESTUDOS, PARECERES, PROJECTOS E CONSULTADORIA	1.112,10	1.112,10					1.112,10	1.112,10		
	020215	FORMAÇÃO	700,00	700,00		528,00	528,00	528,00	172,00	172,00		75.43
	020217	PUBLICIDADE	9.000,00	4.000,00		3.479,04	3.479,04	3.479,04	520,96	520,96		86.98
	020219	ASSISTÊNCIA TÉCNICA	236,80	236,80					236,80	236,80		
	020220	OUTROS TRABALHOS ESPECIALIZADOS	559.558,56	497.058,56		401.036,74	401.036,74	366.913,20	96.021,82	130.145,36	34.123,54	73.82
	020225	OUTROS SERVIÇOS	22.318,78	22.318,78		8.343,65	8.343,65	8.343,65	13.975,13	13.975,13		37.38
010202		Outros	22.318,78	22.318,78		8.343,65	8.343,65	8.343,65	13.975,13	13.975,13		37.38
		PROTECÇÃO CIVIL	497.364,94	1.032.291,44		676.972,45	676.972,45	668.962,29	355.318,99	363.329,15	8.010,16	64.80
		D E S P E S A S C O R R E N T E S	183.085,94	697.252,44		656.812,45	656.812,45	656.002,29	40.439,99	41.250,15	810,16	94.08
	02	AQUISIÇÃO DE BENS E SERVIÇOS	183.085,94	134.833,92		94.393,93	94.393,93	93.583,77	40.439,99	41.250,15	810,16	69.41
	0201	AQUISIÇÃO DE BENS		2.043,60		2.043,60	2.043,60	2.043,60				100.00
	020121	OUTROS BENS		2.043,60		2.043,60	2.043,60	2.043,60				100.00
	02012199	Outros		2.043,60		2.043,60	2.043,60	2.043,60				100.00
	0202	AQUISIÇÃO DE SERVIÇOS	183.085,94	132.790,32		92.350,33	92.350,33	91.540,17	40.439,99	41.250,15	810,16	68.94
	020212	SEGUROS	112.090,00	112.090,00		87.849,19	87.849,19	87.849,19	24.240,81	24.240,81		78.37
	020225	OUTROS SERVIÇOS	70.995,94	20.700,32		4.501,14	4.501,14	3.690,98	16.199,18	17.009,34	810,16	17.83
	02022599	Outros	70.995,94	20.700,32		4.501,14	4.501,14	3.690,98	16.199,18	17.009,34	810,16	17.83
	04	TRANSFERÊNCIAS CORRENTES		562.418,52		562.418,52	562.418,52	562.418,52				100.00
	0407	INSTITUIÇÕES SEM FINS LUCRATIVOS		562.418,52		562.418,52	562.418,52	562.418,52				100.00
	040701	INSTITUIÇÕES SEM FINS LUCRATIVOS		562.418,52		562.418,52	562.418,52	562.418,52				100.00
	04070101	Bombeiros		562.418,52		562.418,52	562.418,52	562.418,52				100.00
	0407010101	Almada		162.877,92		162.877,92	162.877,92	162.877,92				100.00
	0407010102	Cacilhas		245.443,73		245.443,73	245.443,73	245.443,73				100.00
	0407010103	Trafaria		154.096,87		154.096,87	154.096,87	154.096,87				100.00
		D E S P E S A S C A P I T A L	314.279,00	335.039,00		20.160,00	20.160,00	12.960,00	314.879,00	322.079,00	7.200,00	3.87
	07	AQUISIÇÃO DE BENS DE CAPITAL	15.000,00	35.760,00		20.160,00	20.160,00	12.960,00	15.600,00	22.800,00	7.200,00	36.24
	0701	INVESTIMENTOS	15.000,00	35.760,00		20.160,00	20.160,00	12.960,00	15.600,00	22.800,00	7.200,00	36.24
	070110	EQUIPAMENTO BÁSICO	7.500,00	17.280,00		17.280,00	17.280,00	10.080,00		7.200,00	7.200,00	58.33
	07011000	EQUIPAMENTO BÁSICO- ADMINISTRAÇÃO LOCAL- CONTINENTE	7.500,00	17.280,00		17.280,00	17.280,00	10.080,00		7.200,00	7.200,00	58.33
	070115	OUTROS INVESTIMENTOS	7.500,00	18.480,00		2.880,00	2.880,00	2.880,00	15.600,00	15.600,00		15.58
	07011500	OUTROS INVESTIMENTOS- ADMINISTRAÇÃO LOCAL- CONTINENT	7.500,00	18.480,00		2.880,00	2.880,00	2.880,00	15.600,00	15.600,00		15.58
	08	TRANSFERÊNCIAS DE CAPITAL	299.279,00	299.279,00					299.279,00	299.279,00		
	0807	INSTITUIÇÕES SEM FINS LUCRATIVOS	299.279,00	299.279,00					299.279,00	299.279,00		
010203		INSTITUIÇÕES SEM FINS LUCRATIVOS	299.279,00	299.279,00					299.279,00	299.279,00		
		SERVIÇO DE SAÚDE OCUPACIONAL	324.123,06	324.123,06		236.654,27	236.654,27	226.775,91	87.468,79	97.347,15	9.878,36	69.97
		D E S P E S A S C O R R E N T E S	324.123,06	324.123,06		236.654,27	236.654,27	226.775,91	87.468,79	97.347,15	9.878,36	69.97
	02	AQUISIÇÃO DE BENS E SERVIÇOS	324.123,06	324.123,06		236.654,27	236.654,27	226.775,91	87.468,79	97.347,15	9.878,36	69.97
	0201	AQUISIÇÃO DE BENS	12.863,10	12.863,10		5.927,40	5.927,40	5.927,40	6.935,70	6.935,70		46.08
	020108	MATERIAL DE ESCRITÓRIO	91,80	241,80		172,33	172,33	172,33	69,47	69,47		71.27
	020118	LIVROS E DOCUMENTAÇÃO TÉCNICA	657,80	657,80		398,21	398,21	398,21	259,59	259,59		60.54
	020120	MATERIAL DE EDUCAÇÃO, CULTURA E RECREIO	1.000,00	850,00					850,00	850,00		

CONTROLE ORÇAMENTAL DA DESPESA - POR PERÍODO E POR ORGÂNICA

ENTIDADE C.M.A. - MUNICÍPIO DE ALMADA

PERÍODO JANEIRO A DEZEMBRO - 2010/12/31

ANO 2010

CLASSIFICAÇÃO			DOTAÇÃO	DOTAÇÕES	COMPROMISSOS ASSUMIDOS			DIFERENÇAS			GRAU DE EXECUÇÃO ORÇAMENTAL DESPESA (.....)	
ORGÂNICA	ECONÔMICA	DESCRIÇÃO	INICIAL	CORRIGIDAS	ANTERIOR	DO PERÍODO	TOTAL	DESPESA PAGA	DOTAÇÃO NÃO COMPROMETIDA	SALDO	COMPROMISSOS POR PAGAR	
	020121	OUTROS BENS	11.113,50	11.113,50		5.356,86	5.356,86	5.356,86	5.756,64	5.756,64		48.20
	02012199	Outros	11.113,50	11.113,50		5.356,86	5.356,86	5.356,86	5.756,64	5.756,64		48.20
	0202	AQUISIÇÃO DE SERVIÇOS	311.259,96	311.259,96		230.726,87	230.726,87	220.848,51	80.533,09	90.411,45	9.878,36	70.95
	020202	LIMPEZA E HIGIENE	69,86	69,86					69,86	69,86		
	020203	CONSERVAÇÃO DE BENS	2.215,16	2.915,16	2.267,91	2.267,91	2.267,91	2.267,91	647,25	647,25		77.80
	020209	COMUNICAÇÕES	300,00	300,00					300,00	300,00		
	020210	TRANSPORTES	300,00	300,00					300,00	300,00		
	020219	ASSISTÊNCIA TÉCNICA	6.460,75	8.460,75	7.014,88	7.014,88	7.014,88	6.021,82	1.445,87	2.438,93	993,06	71.17
	020220	OUTROS TRABALHOS ESPECIALIZADOS	23.063,10	19.363,10	6.985,21	6.985,21	6.985,21	12.377,89	12.377,89	12.377,89		36.07
	020222	SERVIÇOS DE SAÚDE	275.250,81	275.250,81	212.178,09	212.178,09	212.178,09	203.516,79	63.072,72	71.734,02	8.661,30	73.94
	020225	OUTROS SERVIÇOS	3.600,28	4.600,28	2.280,78	2.280,78	2.280,78	2.056,78	2.319,50	2.543,50	224,00	44.71
	02022599	Outros	3.600,28	4.600,28	2.280,78	2.280,78	2.280,78	2.056,78	2.319,50	2.543,50	224,00	44.71
010204		CIAC - CENTRO INFORMAÇÃO E APOIO AO CONSUMIDOR	7.080,56	7.080,56		344,48	344,48	344,48	6.736,08	6.736,08		4.87
		D E S P E S A S C O R R E N T E S	7.080,56	7.080,56		344,48	344,48	344,48	6.736,08	6.736,08		4.87
	02	AQUISIÇÃO DE BENS E SERVIÇOS	6.247,17	6.247,17		344,48	344,48	344,48	5.902,69	5.902,69		5.51
	0201	AQUISIÇÃO DE BENS	1.634,17	1.634,17		158,50	158,50	158,50	1.475,67	1.475,67		9.70
	020108	MATERIAL DE ESCRITÓRIO	700,00	700,00	135,00	135,00	135,00	135,00	565,00	565,00		19.29
	020115	PRÊMIOS, CONDECORAÇÕES E OFERTAS	600,00	600,00					600,00	600,00		
	020121	OUTROS BENS	334,17	334,17	23,50	23,50	23,50	23,50	310,67	310,67		7.03
	02012199	Outros	334,17	334,17	23,50	23,50	23,50	23,50	310,67	310,67		7.03
	0202	AQUISIÇÃO DE SERVIÇOS	4.613,00	4.613,00	185,98	185,98	185,98	185,98	4.427,02	4.427,02		4.03
	020203	CONSERVAÇÃO DE BENS	1.500,00	1.500,00					1.500,00	1.500,00		
	020210	TRANSPORTES	1.000,00	1.000,00	29,40	29,40	29,40	29,40	970,60	970,60		2.94
	020215	FORMAÇÃO	423,00	423,00					423,00	423,00		
	020225	OUTROS SERVIÇOS	1.690,00	1.690,00	156,58	156,58	156,58	156,58	1.533,42	1.533,42		9.27
	02022599	Outros	1.690,00	1.690,00	156,58	156,58	156,58	156,58	1.533,42	1.533,42		9.27
	04	TRANSFERÊNCIAS CORRENTES	833,39	833,39					833,39	833,39		
	0407	INSTITUIÇÕES SEM FINS LUCRATIVOS	833,39	833,39					833,39	833,39		
	040701	INSTITUIÇÕES SEM FINS LUCRATIVOS	833,39	833,39					833,39	833,39		
	04070102	Outras	833,39	833,39					833,39	833,39		
010205		DEGAS- DEP. ESTR. GESTÃO AMBIENTAL SUSTENT.	1.452.670,00	1.434.705,60	1.384.451,37	1.384.451,37	1.384.451,37	1.287.839,47	50.254,23	146.866,13	96.611,90	89.76
		D E S P E S A S C O R R E N T E S	283.370,00	222.370,00	172.974,05	172.974,05	172.974,05	172.966,10	49.395,95	49.403,90	7,95	77.78
	02	AQUISIÇÃO DE BENS E SERVIÇOS	283.370,00	222.370,00	172.974,05	172.974,05	172.966,10	172.966,10	49.395,95	49.403,90	7,95	77.78
	0201	AQUISIÇÃO DE BENS	42.800,00	32.788,00	21.442,23	21.442,23	21.442,23	11.345,77	11.345,77	11.345,77		65.40
	020102	COMBUSTÍVEIS E LUBRIFICANTES	500,00	500,00	166,18	166,18	166,18	166,18	333,82	333,82		33.24
	020108	MATERIAL DE ESCRITÓRIO	300,00	300,00	185,33	185,33	185,33	185,33	114,67	114,67		61.78
	020115	PRÊMIOS, CONDECORAÇÕES E OFERTAS	34.500,00	24.500,00	17.773,06	17.773,06	17.773,06	17.773,06	6.726,94	6.726,94		72.54
	020118	LIVROS E DOCUMENTAÇÃO TÉCNICA	1.200,00	1.188,00					1.188,00	1.188,00		
	020120	MATERIAL DE EDUCAÇÃO, CULTURA E RECREIO	4.000,00	4.000,00	1.656,73	1.656,73	1.656,73	2.343,27	2.343,27	2.343,27		41.42
	020121	OUTROS BENS	2.300,00	2.300,00	1.660,93	1.660,93	1.660,93	1.660,93	639,07	639,07		72.21
	02012199	Outros	2.300,00	2.300,00	1.660,93	1.660,93	1.660,93	1.660,93	639,07	639,07		72.21
	0202	AQUISIÇÃO DE SERVIÇOS	240.570,00	189.582,00	151.531,82	151.531,82	151.523,87	151.523,87	38.050,18	38.058,13	7,95	79.93
	020209	COMUNICAÇÕES	240,00	252,00	39,94	39,94	39,94	39,94	212,06	212,06		15.85
	020210	TRANSPORTES	480,00	480,00	177,45	177,45	177,45	177,45	302,55	302,55		36.97
	020213	DESLOCAÇÕES E ESTADAS	15.000,00	15.000,00	11.863,01	11.863,01	11.863,01	11.863,01	3.136,99	3.136,99		79.09
	020216	SEMINÁRIOS, EXPOSIÇÕES E SIMILARES	12.000,00	12.000,00	6.832,13	6.832,13	6.832,13	6.832,13	5.167,87	5.167,87		56.93
	020217	PUBLICIDADE	1.800,00	800,00	723,10	723,10	723,10	723,10	76,90	76,90		90.39
	020220	OUTROS TRABALHOS ESPECIALIZADOS	189.800,00	139.800,00	115.143,13	115.143,13	115.143,13	115.143,13	24.656,87	24.656,87		82.36
	020225	OUTROS SERVIÇOS	21.250,00	21.250,00	16.753,06	16.753,06	16.745,11	16.745,11	4.496,94	4.504,89	7,95	78.80
	02022599	Outros	21.250,00	21.250,00	16.753,06	16.753,06	16.745,11	16.745,11	4.496,94	4.504,89	7,95	78.80
		D E S P E S A S C A P I T A L	1.169.300,00	1.212.335,60	1.211.477,32	1.211.477,32	1.211.477,32	1.114.873,37	858,28	97.462,23	96.603,95	91.96
	07	AQUISIÇÃO DE BENS DE CAPITAL	1.169.300,00	1.212.335,60	1.211.477,32	1.211.477,32	1.211.477,32	1.114.873,37	858,28	97.462,23	96.603,95	91.96
	0701	INVESTIMENTOS	1.169.300,00	1.212.335,60	1.211.477,32	1.211.477,32	1.211.477,32	1.114.873,37	858,28	97.462,23	96.603,95	91.96
	070103	EDIFÍCIOS	30.000,00	55.000,00	54.996,79	54.996,79	54.996,79	54.996,79	3,21	3,21		99.99
	07010301	Instalações de Serviços	30.000,00	55.000,00	54.996,79	54.996,79	54.996,79	54.996,79	3,21	3,21		99.99
	070103010D	Instalações de Serviços- Administração Local- Contín	30.000,00	55.000,00	54.996,79	54.996,79	54.996,79	54.996,79	3,21	3,21		99.99
	070104	CONSTRUÇÕES DIVERSAS	410.500,00	127.538,51	127.521,67	127.521,67	127.521,67	126.906,67	16,84	631,84	615,00	99.50
	07010401	Viadutos, Arruamentos e Obras Complementares	50.000,00	121.055,72	121.051,80	121.051,80	121.051,80	120.436,80	3,92	618,92	615,00	99.49

CONTROLO ORÇAMENTAL DA DESPESA - POR PERÍODO E POR ORGÂNICA

ENTIDADE		C.M.A.		MUNICIPIO DE ALMADA		PERÍODO		JANEIRO		A DEZEMBRO		- 2010/12/31		ANO 2010	
CLASSIFICAÇÃO			DOTAÇÃO	DOTAÇÕES	COMPROMISSOS ASSUMIDOS			DIFERENÇAS			GRAU DE EXECUÇÃO ORÇAMENTAL DESPESA (.....)				
ORGÂNICA	ECONÓMICA	DESCRIÇÃO	INICIAL	CORRIGIDAS	ANTERIOR	DO PERÍODO	TOTAL	DESPESA PAGA	DOTAÇÃO NÃO COMPROMETIDA	SALDO		COMPROMISSOS POR PAGAR			
			0103	070104010D	Viadutos, Arruamentos e Obras Complementares- Admini	50.000,00	121.055,72		121.051,80	121.051,80	120.436,80	3,92	618,92	615,00	99,49
07010404	Parques e Jardins	350.000,00		6.000,00		5.987,08	5.987,08	5.987,08	12,92	12,92		99,78			
070104040D	Parques e Jardins- Administração Local- Continente	350.000,00		6.000,00		5.987,08	5.987,08	5.987,08	12,92	12,92		99,78			
07010409	Infraestruturas para Distribuição de Energia Eléctri	10.000,00													
070104090D	Infraestruturas para Distribuição de Energia Eléctri	10.000,00													
07010499	Outros	500,00		482,79		482,79	482,79	482,79					100,00		
070104990D	Outros- Administração Local- Continente	500,00		482,79		482,79	482,79	482,79					100,00		
070115	OUTROS INVESTIMENTOS	728.800,00		1.029.797,09		1.028.958,86	1.028.958,86	932.969,91	838,23	96.827,18	95.988,95		90,60		
0701150D	OUTROS INVESTIMENTOS- ADMINISTRAÇÃO LOCAL- CONTINENT	728.800,00		1.029.797,09		1.028.958,86	1.028.958,86	932.969,91	838,23	96.827,18	95.988,95		90,60		
	OPERAÇÕES FINANCEIRAS	3.635.970,90		3.330.370,90		3.247.500,06	3.247.500,06	3.247.015,67	82.870,84	83.355,23	484,39		97,50		
	D E S P E S A S C O R R E N T E S	669.052,90		353.452,90		321.444,43	321.444,43	320.960,04	32.008,47	32.492,86	484,39		90,81		
03	JUROS E OUTROS ENCARGOS	669.052,90		353.452,90		321.444,43	321.444,43	320.960,04	32.008,47	32.492,86	484,39		90,81		
0301	JUROS DA DÍVIDA PÚBLICA	560.355,00		315.355,00		307.001,05	307.001,05	307.001,05	8.353,95	8.353,95			97,35		
030103	SOCIEDADES FINANCEIRAS- BANCOS E OUTRAS INSTITUIÇÃO	560.355,00		315.355,00		307.001,05	307.001,05	307.001,05	8.353,95	8.353,95			97,35		
0303	JUROS DE LOCAÇÃO FINANCEIRA	108.697,90		38.097,90		14.443,38	14.443,38	13.958,99	23.654,52	24.138,91	484,39		36,64		
030305	MATERIAL DE TRANSPORTE	101.699,13		31.099,13		13.629,65	13.629,65	13.145,26	17.469,48	17.953,87	484,39		42,27		
030307	MAQUINARIA E EQUIPAMENTO	6.998,77		6.998,77		813,73	813,73	813,73	6.185,04	6.185,04			11,63		
	D E S P E S A S C A P I T A L	2.966.918,00		2.976.918,00		2.926.055,63	2.926.055,63	2.926.055,63	50.862,37	50.862,37			98,29		
09	ACTIVOS FINANCEIROS	100.000,00		100.000,00		50.000,00	50.000,00	50.000,00	50.000,00	50.000,00	50.000,00		50,00		
0903	TÍTULOS A MÉDIO E LONGO PRAZO	100.000,00		100.000,00		50.000,00	50.000,00	50.000,00	50.000,00	50.000,00	50.000,00		50,00		
090301	SOCIEDADES E QUASE-SOCIEDADES NÃO FINANCEIRAS- PRIVA	100.000,00		100.000,00		50.000,00	50.000,00	50.000,00	50.000,00	50.000,00			50,00		
10	PASSIVOS FINANCEIROS	2.866.918,00		2.876.918,00		2.876.055,63	2.876.055,63	2.876.055,63	862,37	862,37			99,97		
1006	EMPRÉSTIMOS A MÉDIO E LONGO PRAZOS	2.866.918,00		2.876.918,00		2.876.055,63	2.876.055,63	2.876.055,63	862,37	862,37			99,97		
100603	SOCIEDADES FINANCEIRAS- BANCOS E OUTRAS INSTITUIÇÃO	2.866.918,00		2.876.918,00		2.876.055,63	2.876.055,63	2.876.055,63	862,37	862,37			99,97		
02	0201	ADMINISTRAÇÃO GERAL		40.943.111,39	40.279.660,43		39.372.320,19	39.372.320,19	39.184.736,99	907.340,24	1.094.923,44	187.583,20	97,28		
		DEPARTAMENTO ADMINISTRAÇÃO E FINANÇAS		10.257.507,01	9.751.853,30		9.394.360,97	9.394.360,97	9.256.494,72	357.492,33	495.358,58	137.866,25	94,92		
				D E S P E S A S C O R R E N T E S	7.570.372,08	7.386.502,84		7.214.111,75	7.214.111,75	7.123.888,54	172.391,09	262.614,30	90.223,21	96,44	
				AQUISIÇÃO DE BENS E SERVIÇOS	5.532.726,39	5.921.665,62		5.781.106,48	5.781.106,48	5.691.790,95	140.559,14	229.874,67	89.315,53	96,12	
		0201	AQUISIÇÃO DE BENS	897.035,43	726.029,19		659.426,14	659.426,14	594.547,11	66.603,05	131.482,08	64.879,03	81,89		
		020101	MATÉRIAS-PRIMAS E SUBSIDIÁRIAS	237,60	190,08					190,08	190,08				
		020102	COMBUSTÍVEIS E LUBRIFICANTES	143.356,91	183.356,91		180.812,19	180.812,19	179.715,98	2.544,72	3.640,93	1.096,21		98,01	
		020106	ALIMENTAÇÃO- GÉNEROS PARA CONFECCIONAR	451,13											
		020107	VESTUÁRIO E ARTIGOS PESSOAIS	247.209,64	182.209,64		145.448,15	145.448,15	111.655,72	36.761,49	70.553,92	33.792,43		61,28	
		020108	MATERIAL DE ESCRITÓRIO	215.864,63	158.964,63		154.084,06	154.084,06	144.438,22	4.880,57	14.526,41	9.645,84		90,86	
		020115	PRÉMIOS, CONDECORAÇÕES E OFERTAS	3.763,00	2.660,40		2.655,80	2.655,80	2.655,80	4,60	4,60			99,83	
		020118	LIVROS E DOCUMENTAÇÃO TÉCNICA	997,60											
		020120	MATERIAL DE EDUCAÇÃO, CULTURA E RECREIO	1.007,39											
		020121	OUTROS BENS	284.147,53	198.647,53		176.425,94	176.425,94	156.081,39	22.221,59	42.566,14	20.344,55		78,57	
		02012199	Outros	284.147,53	198.647,53		176.425,94	176.425,94	156.081,39	22.221,59	42.566,14	20.344,55		78,57	
		0202	AQUISIÇÃO DE SERVIÇOS	4.635.690,96	5.195.636,43		5.121.680,34	5.121.680,34	5.097.243,84	73.956,09	98.392,59	24.436,50		98,11	
		020201	ENCARGOS DE INSTALAÇÕES	1.052.695,76	1.249.995,76		1.248.177,87	1.248.177,87	1.248.177,87	1.817,89	1.817,89			99,85	
		020202	LIMPEZA E HIGIENE	468.492,85	770.992,85		769.929,18	769.929,18	769.638,04	1.063,67	1.354,81	291,14		99,82	
		020203	CONSERVAÇÃO DE BENS	74.917,07	57.130,64		32.731,26	32.731,26	31.420,97	24.399,38	25.709,67	1.310,29		55,00	
		020209	COMUNICAÇÕES	473.551,57	576.051,57		570.965,93	570.965,93	570.965,93	5.085,64	5.085,64			99,12	
		020210	TRANSPORTES	7.764,00	7.750,00		7.030,20	7.030,20	6.869,74	719,80	880,26	160,46		88,64	
		020212	SEGUROS	198.438,05	198.438,05		195.760,98	195.760,98	195.760,98	2.677,07	2.677,07			98,65	
		020214	ESTUDOS, PARECERES, PROJECTOS E CONSULTADORIA	2.677,50	142,00					142,00	142,00				
		020215	FORMAÇÃO	1.305,00	1.044,00		408,00	408,00	408,00	636,00	636,00			39,08	
		020217	PUBLICIDADE	56.900,00	21.900,00		10.639,90	10.639,90	10.639,90	11.260,10	11.260,10			48,58	
		020218	VIGILÂNCIA E SEGURANÇA	578.355,91	748.308,71		747.185,77	747.185,77	743.032,67	1.122,94	5.276,04	4.153,10		99,29	
		020219	ASSISTÊNCIA TÉCNICA	373.933,43	458.933,43		456.890,24	456.890,24	447.435,89	2.043,19	11.497,54	9.454,35		97,49	
		020220	OUTROS TRABALHOS ESPECIALIZADOS	56.052,83	36.052,83		29.944,79	29.944,79	21.603,63	6.108,04	14.449,20	8.341,16		59,92	
020224	ENCARGOS DE COBRANÇA DE RECEITAS	853.196,46	853.196,46		849.747,64	849.747,64	849.747,64	3.448,82	3.448,82			99,60			
020225	OUTROS SERVIÇOS	437.410,53	215.700,13		202.268,58	202.268,58	201.542,58	13.431,55	14.157,55	726,00		93,44			
02022502	GAT- Gabinete de Apoio Técnico	6.872,00	6.497,60		6.413,00	6.413,00	6.413,00	84,60	84,60			98,70			
02022599	Outros	430.538,53	209.202,53		195.855,58	195.855,58	195.129,58	13.346,95	14.072,95	726,00		93,27			
06	OUTRAS DESPESAS CORRENTES	2.037.645,69	1.464.837,22		1.433.005,27	1.433.005,27	1.432.097,59	31.831,95	32.739,63	907,68		97,76			
0602	DIVERSAS	2.037.645,69	1.464.837,22		1.433.005,27	1.433.005,27	1.432.097,59	31.831,95	32.739,63	907,68		97,76			

CONTROLO ORÇAMENTAL DA DESPESA - POR PERÍODO E POR ORGÂNICA

ENTIDADE		C.M.A.	MUNICÍPIO DE ALMADA		PERÍODO			A DEZEMBRO			- 2010/12/31		ANO 2010
CLASSIFICAÇÃO			DOTAÇÃO	DOTAÇÕES	COMPROMISSOS ASSUMIDOS			DIFERENÇAS			GRAU DE EXECUÇÃO ORÇAMENTAL DESPESA		
ORGÂNICA	ECONÓMICA	DESCRIÇÃO	INICIAL	CORRIGIDAS	ANTERIOR	DO PERÍODO	TOTAL	DESPESA PAGA	DOTAÇÃO NÃO COMPROMETIDA	SALDO	COMPROMISSOS POR PAGAR	(.....)	
	060201	IMPOSTOS E TAXAS	1.666.778,95	1.158.970,48		1.153.652,10	1.153.652,10	1.153.652,10	5.318,38	5.318,38		99,54	
	060203	OUTRAS	370.866,74	305.866,74		279.353,17	279.353,17	278.445,49	26.513,57	27.421,25	907,68	91,03	
	06020301	Restituições	36.295,03	106.295,03		95.394,62	95.394,62	95.394,62	10.900,41	10.900,41		89,75	
	06020399	Diversas	334.571,71	199.571,71		183.958,55	183.958,55	183.050,87	15.613,16	16.520,84	907,68	91,72	
		D E S P E S A S C A P I T A L	2.687.134,93	2.365.350,46		2.180.249,22	2.180.249,22	2.132.606,18	185.101,24	232.744,28	47.643,04	90,16	
	07	AQUISIÇÃO DE BENS DE CAPITAL	1.831.134,93	1.509.350,46		1.324.849,47	1.324.849,47	1.277.206,43	184.500,99	232.144,03	47.643,04	84,62	
	0701	INVESTIMENTOS	559.195,00	711.111,53		601.055,88	601.055,88	557.631,39	110.055,65	153.480,14	43.424,49	78,42	
	070101	TERRENOS	2.000,00	26.308,29		6.308,29	6.308,29	6.308,29	20.000,00	20.000,00		23,98	
	07010100	TERRENOS-ADMINISTRAÇÃO LOCAL- CONTINENTE	2.000,00	26.308,29		6.308,29	6.308,29	6.308,29	20.000,00	20.000,00		23,98	
	070103	EDIFÍCIOS	40.704,00	61.397,55		24.706,04	24.706,04	24.610,44	36.691,51	36.787,11	95,60	40,08	
	07010303	Mercados e Instalação de Fiscalização Sanitária	40.704,00	61.397,55		24.706,04	24.706,04	24.610,44	36.691,51	36.787,11	95,60	40,08	
	070103030D	Mercados e Instalação de Fiscalização Sanitária- Adm	40.704,00	61.397,55		24.706,04	24.706,04	24.610,44	36.691,51	36.787,11	95,60	40,08	
	070104	CONSTRUÇÕES DIVERSAS	408.991,00	615.905,69		564.859,27	564.859,27	521.530,38	51.046,42	94.375,31	43.328,89	84,68	
	07010411	Cemitérios	408.991,00	615.905,69		564.859,27	564.859,27	521.530,38	51.046,42	94.375,31	43.328,89	84,68	
	070104110D	Cemitérios- Administração Local- Continente	408.991,00	615.905,69		564.859,27	564.859,27	521.530,38	51.046,42	94.375,31	43.328,89	84,68	
	070110	EQUIPAMENTO BÁSICO	7.500,00	7.500,00		5.182,28	5.182,28	5.182,28	2.317,72	2.317,72		69,10	
	0701100D	EQUIPAMENTO BÁSICO- ADMINISTRAÇÃO LOCAL- CONTINENTE	7.500,00	7.500,00		5.182,28	5.182,28	5.182,28	2.317,72	2.317,72		69,10	
	070115	OUTROS INVESTIMENTOS	100.000,00										
	0701150D	OUTROS INVESTIMENTOS- ADMINISTRAÇÃO LOCAL- CONTINENTE	100.000,00										
	0702	LOCAÇÃO FINANCEIRA	1.271.939,93	798.238,93		723.793,59	723.793,59	719.575,04	74.445,34	78.663,89	4.218,55	90,15	
	070205	MATERIAL DE TRANSPORTE- LOCAÇÃO FINANCEIRA	1.147.366,76	692.366,76		635.924,71	635.924,71	631.706,16	56.442,05	60.660,60	4.218,55	91,24	
	070207	MAQUINARIA E EQUIPAMENTO- LOCAÇÃO FINANCEIRA	124.573,17	105.872,17		87.868,88	87.868,88	87.868,88	18.003,29	18.003,29		83,00	
	11	OUTRAS DESPESAS DE CAPITAL	856.000,00	856.000,00		855.399,75	855.399,75	855.399,75	600,25	600,25		99,93	
	1102	DIVERSAS	856.000,00	856.000,00		855.399,75	855.399,75	855.399,75	600,25	600,25		99,93	
		RECURSOS HUMANOS	29.576.187,90	29.478.290,65		29.009.292,60	29.009.292,60	28.966.204,19	468.998,05	512.086,46	43.088,41	98,26	
		D E S P E S A S C O R R E N T E S	29.576.187,90	29.478.290,65		29.009.292,60	29.009.292,60	28.966.204,19	468.998,05	512.086,46	43.088,41	98,26	
	01	DESPESAS COM O PESSOAL	28.810.838,79	28.788.941,54		28.406.312,99	28.406.312,99	28.383.816,45	382.628,55	405.125,09	22.496,54	98,59	
	0101	REMUNERAÇÕES CERTAS E PERMANENTES	22.178.675,48	21.545.600,49		21.345.331,34	21.345.331,34	21.343.962,70	200.269,15	201.637,79	1.368,64	99,06	
	010101	TITULARES DE ÓRGÃOS DE SOBERANIA E MEMBROS DE ÓRGÃOS	224.354,47	176.454,47		176.430,12	176.430,12	176.430,12	24,35	24,35		99,99	
	010104	PESSOAL DOS QUADROS- REGIME DO CONTRATO INDIVIDUAL D	16.109.480,14	15.796.940,47		15.647.287,31	15.647.287,31	15.647.287,31	149.653,16	149.653,16		99,05	
	01010401	TRANSITADO DE ANTERIOR NOMEAÇÃO DEFINITIVA	15.942.483,99	14.965.515,68		14.920.548,88	14.920.548,88	14.920.548,88	44.966,80	44.966,80		99,70	
	0101040100	TRANSITADO DE ANTERIOR NOMEAÇÃO DEFINITIVA	15.942.483,99	1.230.306,10		1.228.270,44	1.228.270,44	1.228.270,44	2.035,66	2.035,66		99,83	
	0101040101	Pessoal em funções		13.735.209,58		13.692.278,44	13.692.278,44	13.692.278,44	42.931,14	42.931,14		99,69	
	01010402	CONTRATO POR TEMPO INDETERMINADO	166.996,15	15.924,79		15.924,79	15.924,79	15.924,79				100,00	
	0101040200	CONTRATO POR TEMPO INDETERMINADO	166.996,15	15.924,79		15.924,79	15.924,79	15.924,79				100,00	
	0101040201	Alterações Obrigatórias de posicionamento remunerató											
	01010403	Alterações facultativas de posicionamento remunerató		250.000,00		152.803,51	152.803,51	152.803,51	97.196,49	97.196,49		61,12	
	01010404	Recrutamento de Pessoal para novos postos de trabalh		565.500,00		558.010,13	558.010,13	558.010,13	7.489,87	7.489,87		98,68	
	010105	PESSOAL PARA ALÉM DOS QUADROS	7.402,84	1.402,84					1.402,84	1.402,84			
	010106	PESSOAL CONTRATADO A TERMO	429.146,01	579.146,01		573.654,01	573.654,01	573.654,01	5.492,00	5.492,00		99,05	
	01010600	PESSOAL CONTRATADO A TERMO	429.146,01	70.530,64		70.530,64	70.530,64	70.530,64				100,00	
	01010601	Pessoal em funções		413.615,37		411.460,32	411.460,32	411.460,32	2.155,05	2.155,05		99,48	
	01010602	Alterações Obrigatórias de posicionamento remunerató											
	01010603	Alterações facultativas de posicionamento remunerató											
	01010604	Recrutamento de Pessoal para novos postos de trabalh		95.000,00		91.663,05	91.663,05	91.663,05	3.336,95	3.336,95		96,49	
	010107	PESSOAL EM REGIME DE TAREFA OU AVENÇA	16.328,51	16.396,54		16.395,60	16.395,60	16.395,60	0,94	0,94		99,99	
	010108	PESSOAL AGUARDANDO APOSENTAÇÃO	76.505,50	48.505,50		28.905,57	28.905,57	28.905,57	19.599,93	19.599,93		59,59	
	010109	PESSOAL EM QUALQUER OUTRA SITUAÇÃO	446.731,21	205.770,88		204.769,11	204.769,11	204.769,11	1.001,77	1.001,77		99,51	
	010111	REPRESENTAÇÃO	249.014,15	226.014,15		225.025,10	225.025,10	225.025,10	989,05	989,05		99,56	
	010112	SUPLEMENTOS E PRÉMIOS	41.243,02										
	010113	SUBSÍDIO DE REFEIÇÃO	1.597.549,56	1.534.049,56		1.525.768,87	1.525.768,87	1.525.768,87	8.280,69	8.280,69		99,46	
	01011300	SUBSÍDIO DE REFEIÇÃO		1.415.437,50		1.407.357,50	1.407.357,50	1.407.357,50	8.080,00	8.080,00		99,43	
	01011301	PESSOAL DOS QUADROS	1.380.977,48	102.787,44		102.586,75	102.586,75	102.586,75	200,69	200,69		99,80	
	0101130101	TRANSITADO DE ANTERIOR NOMEAÇÃO	1.347.440,33	101.668,70		101.468,01	101.468,01	101.468,01	200,69	200,69		99,80	
	0101130102	CONTRATO POR TEMPO INDETERMINADO	33.537,15	1.118,74		1.118,74	1.118,74	1.118,74				100,00	
	01011302	PESSOAL EM QUALQUER OUTRA SITUAÇÃO	210.431,30	15.495,83		15.495,83	15.495,83	15.495,83				100,00	
	01011303	MEMBROS DOS ÓRGÃOS AUTÁRQUICOS	6.140,78	328,79		328,79	328,79	328,79				100,00	
	010114	SUBSÍDIOS DE FÉRIAS E NATAL	2.968.572,62	2.938.572,62		2.929.516,50	2.929.516,50	2.928.147,86	9.056,12	10.424,76	1.368,64	99,65	

CLASSIFICAÇÃO			DOTAÇÃO	DOTAÇÕES	COMPROMISSOS ASSUMIDOS			DIFERENÇAS			GRAU DE EXECUÇÃO ORÇAMENTAL DESPESA (.....)	
ORGÂNICA	ECONÓMICA	DESCRIÇÃO	INICIAL	CORRIGIDAS	ANTERIOR	DO PERÍODO	TOTAL	DESPESA PAGA	DOTAÇÃO NÃO COMPROMETIDA	SALDO	COMPROMISSOS POR PAGAR	
	01011400	SUBSÍDIOS DE FÉRIAS E NATAL		2.870.947,04		2.861.890,92	2.861.890,92	2.860.522,28	9.056,12	10.424,76	1.368,64	99,64
	01011401	PESSOAL DOS QUADROS	2.810.570,61	48.138,65		48.138,65	48.138,65	48.138,65				100,00
	0101140101	TRANSITADO DE ANTERIOR NOMEAÇÃO DEFINITIVA	2.721.798,91	48.138,65		48.138,65	48.138,65	48.138,65				100,00
	0101140102	CONTRATO POR TEMPO INDETERMINADO	88.771,70									
	01011402	PESSOAL EM QUALQUER OUTRA SITUAÇÃO	158.002,01	19.486,93		19.486,93	19.486,93	19.486,93				100,00
	010115	REMUNERAÇÕES POR DOENÇA E MATERNIDADE / PATERNIDADE	12.347,45	22.347,45		17.579,15	17.579,15	17.579,15	4.768,30	4.768,30		78,66
	0102	ABONOS VARIÁVEIS OU EVENTUAIS	1.494.742,22	1.259.871,96		1.218.068,14	1.218.068,14	1.218.068,14	41.803,82	41.803,82		96,68
	010202	HORAS EXTRAORDINÁRIAS	260.997,01	128.181,27		112.867,94	112.867,94	112.867,94	15.313,33	15.313,33		88,05
	010204	AJUDAS DE CUSTO	33.562,72	23.562,72		20.234,27	20.234,27	20.234,27	3.328,45	3.328,45		85,87
	010205	ABONO PARA FILHAS	27.882,86	35.882,86		35.693,35	35.693,35	35.693,35	189,51	189,51		99,47
	010206	FORMAÇÃO	619,62	619,62		587,80	587,80	587,80	31,82	31,82		94,86
	010207	COLABORAÇÃO TÉCNICA E ESPECIALIZADA	1.036,72	36,72					36,72	36,72		
	010210	SUBSÍDIO DE TRABALHO NOCTURNO	23.975,50	26.975,50		24.794,89	24.794,89	24.794,89	2.180,61	2.180,61		91,92
	010211	SUBSÍDIO DE TURNO	416.350,28	431.850,28		429.993,19	429.993,19	429.993,19	1.857,09	1.857,09		99,57
	010213	OUTROS SUPLEMENTOS E PRÉMIOS		41.243,02		37.615,88	37.615,88	37.615,88	3.627,14	3.627,14		91,21
	01021302	Outros		41.243,02		37.615,88	37.615,88	37.615,88	3.627,14	3.627,14		91,21
	010214	OUTROS ABONOS EM NUMERÁRIO OU ESPÉCIE	730.317,51	571.519,97		556.280,82	556.280,82	556.280,82	15.239,15	15.239,15		97,33
	0103	SEGURANÇA SOCIAL	5.137.421,09	5.983.469,09		5.842.913,51	5.842.913,51	5.821.785,61	140.555,58	161.683,48	21.127,90	97,30
	010301	ENCARGOS COM A SAÚDE	902.593,02	777.420,39		764.084,30	764.084,30	764.084,30	13.336,09	13.336,09		98,28
	010302	OUTROS ENCARGOS COM A SAÚDE	206.791,31	206.791,31		170.072,08	170.072,08	170.072,08	36.719,23	36.719,23		82,24
	010304	OUTRAS PRESTAÇÕES FAMILIARES	249.600,11	260.600,11		246.705,10	246.705,10	246.705,10	13.895,01	13.895,01		94,67
	010305	CONTRIBUIÇÕES PARA A SEGURANÇA SOCIAL	3.265.112,65	4.043.663,28		4.025.732,27	4.025.732,27	4.004.604,37	17.931,01	39.058,91	21.127,90	99,03
	01030501	Assistência na doença dos funcionários públicos (ADS)		653.550,63		652.983,93	652.983,93	631.856,03	566,70	21.694,60	21.127,90	96,68
	01030502	Segurança Social do pessoal em regime de contrato de	3.085.112,65	3.013.112,65		2.995.748,71	2.995.748,71	2.995.748,71	17.363,94	17.363,94		99,42
	0103050201	Caixa Geral de Aposentações	2.881.210,19	2.831.210,19		2.824.442,27	2.824.442,27	2.824.442,27	6.767,92	6.767,92		99,76
	0103050202	Segurança social - Regime geral	203.902,46	181.902,46		171.306,44	171.306,44	171.306,44	10.596,02	10.596,02		94,17
	01030503	Segurança social - Regime geral/ Outros	180.000,00	377.000,00		376.999,63	376.999,63	376.999,63	0,37	0,37		100,00
	010308	OUTRAS PENSÕES	33.350,57	49.350,57		49.175,88	49.175,88	49.175,88	174,69	174,69		99,65
	010309	SEGUROS	479.973,43	571.643,43		526.326,26	526.326,26	526.326,26	45.317,17	45.317,17		92,07
	01030901	Seguros de acidentes de trabalho e doenças profissão	174.113,43	265.783,43		220.711,05	220.711,05	220.711,05	45.072,38	45.072,38		83,04
	01030902	Seguros de Saúde	305.860,00	305.860,00		305.615,21	305.615,21	305.615,21	244,79	244,79		99,92
	010310	OUTRAS DESPESAS DE SEGURANÇA SOCIAL		74.000,00		60.817,62	60.817,62	60.817,62	13.182,38	13.182,38		82,19
	01031001	Eventualidade Maternidade, paternidade, e adopção		74.000,00		60.817,62	60.817,62	60.817,62	13.182,38	13.182,38		82,19
	02	AQUISIÇÃO DE BENS E SERVIÇOS	697.749,11	665.749,11		587.761,92	587.761,92	567.170,05	77.987,19	98.579,06	20.591,87	85,19
	0201	AQUISIÇÃO DE BENS	424.171,70	492.671,70		462.722,83	462.722,83	455.575,68	29.948,87	37.096,02	7.147,15	92,47
	020102	COMBUSTÍVEIS E LUBRIFICANTES	233,46	233,46		73,97	73,97	73,97	159,49	159,49		31,68
	020105	ALIMENTAÇÃO- REFEIÇÕES CONFECCIONADAS	308.350,13	417.850,13		407.044,10	407.044,10	401.198,46	10.806,03	16.651,67	5.845,64	96,01
	020106	ALIMENTAÇÃO- GÊNEROS PARA CONFECCIONAR	456,63	456,63					456,63	456,63		
	020108	MATERIAL DE ESCRITÓRIO	1.172,14	1.172,14		680,94	680,94	680,94	491,20	491,20		58,09
	020115	PRÉMIOS, CONDECORAÇÕES E OFERTAS	55.000,00	30.000,00		29.371,06	29.371,06	28.669,42	628,94	1.330,58	701,64	95,56
	020118	LIVROS E DOCUMENTAÇÃO TÉCNICA	800,00	800,00					800,00	800,00		
	020120	MATERIAL DE EDUCAÇÃO, CULTURA E RECREIO	2.197,21	2.197,21		1.564,18	1.564,18	1.564,18	633,03	633,03		71,19
	020121	OUTROS BENS	55.962,13	39.962,13		23.988,58	23.988,58	23.388,71	15.973,55	16.573,42	599,87	58,53
	02012199	Outros	55.962,13	39.962,13		23.988,58	23.988,58	23.388,71	15.973,55	16.573,42	599,87	58,53
	0202	AQUISIÇÃO DE SERVIÇOS	273.577,41	173.077,41		125.039,09	125.039,09	111.594,37	48.038,32	61.483,04	13.444,72	64,48
	020202	LIMPEZA E HIGIENE	1.944,51	1.679,51					1.679,51	1.679,51		
	020203	CONSERVAÇÃO DE BENS	9.200,00	12.200,00		9.491,91	9.491,91	4.760,81	2.708,09	7.439,19	4.731,10	39,02
	020209	COMUNICAÇÕES	925,00	925,00		13,50	13,50	13,50	911,50	911,50		1,46
	020210	TRANSPORTES	1.842,48	2.107,48		1.256,65	1.256,65	1.256,65	850,83	850,83		59,63
	020215	FORMAÇÃO	88.123,41	23.123,41		22.915,59	22.915,59	21.459,59	207,82	1.663,82	1.456,00	92,80
	020216	SEMINÁRIOS, EXPOSIÇÕES E SIMILARES	1.950,00	1.950,00					1.950,00	1.950,00		
	020217	PUBLICIDADE	40.200,00	30.200,00		28.440,44	28.440,44	27.908,43	1.759,56	2.291,57	532,01	92,41
	020219	ASSISTÊNCIA TÉCNICA	8.793,54	8.793,54		4.863,78	4.863,78	4.863,78	3.929,76	3.929,76		55,31
	020220	OUTROS TRABALHOS ESPECIALIZADOS	11.118,57	11.118,57		4.745,68	4.745,68	2.360,08	6.372,89	8.758,49	2.385,60	21,23
	020225	OUTROS SERVIÇOS	109.479,90	80.979,90		53.311,54	53.311,54	48.971,53	27.668,36	32.008,37	4.340,01	60,47
	02022599	Outros	109.479,90	80.979,90		53.311,54	53.311,54	48.971,53	27.668,36	32.008,37	4.340,01	60,47
	05	SUBSÍDIOS	67.600,00	23.600,00		15.217,69	15.217,69	15.217,69	8.382,31	8.382,31		64,48
	0508	FAMÍLIAS	67.600,00	23.600,00		15.217,69	15.217,69	15.217,69	8.382,31	8.382,31		64,48

CONTROLO ORÇAMENTAL DA DESPESA - POR PERÍODO E POR ORGÂNICA

ENTIDADE C.M.A.

MUNICIPIO DE ALMADA

ANO 2010

PERÍODO JANEIRO

A DEZEMBRO

- 2010/12/31

CLASSIFICAÇÃO			DOTAÇÃO	DOTAÇÕES	COMPROMISSOS ASSUMIDOS			DIFERENÇAS			GRAU DE EXECUÇÃO ORÇAMENTAL DESPESA (.....)		
ORGÂNICA	ECONÓMICA	DESCRIÇÃO	INICIAL	CORRIGIDAS	ANTERIOR	DO PERÍODO	TOTAL	DESPESA PAGA	DOTAÇÃO NÃO COMPROMETIDA	SALDO	COMPROMISSOS POR PAGAR		
0203	050803	OUTRAS	67.600,00	23.600,00		15.217,69	15.217,69	15.217,69	8.382,31	8.382,31		64,48	
		INFORMÁTICA	1.109.416,48	1.049.516,48		968.666,62	968.666,62	962.038,08	80.849,86	87.478,40	6.628,54	91,66	
		DESPESAS CORRENTES	448.215,80	388.315,80		363.370,08	363.370,08	362.649,16	24.945,72	25.666,64	720,92	93,39	
	02	AQUISIÇÃO DE BENS E SERVIÇOS	448.215,80	388.315,80		363.370,08	363.370,08	362.649,16	24.945,72	25.666,64	720,92	93,39	
	0201	AQUISIÇÃO DE BENS	1.200,00	1.200,00		353,64	353,64	68,32	846,36	1.131,68	285,32	5,69	
	020121	OUTROS BENS	1.200,00	1.200,00		353,64	353,64	68,32	846,36	1.131,68	285,32	5,69	
	02012199	Outros	1.200,00	1.200,00		353,64	353,64	68,32	846,36	1.131,68	285,32	5,69	
	0202	AQUISIÇÃO DE SERVIÇOS	447.015,80	387.115,80		363.016,44	363.016,44	362.580,84	24.099,36	24.534,96	435,60	93,66	
	020209	COMUNICAÇÕES		50,00					50,00	50,00			
	020210	TRANSPORTES		50,00					50,00	50,00			
	020219	ASSISTÊNCIA TÉCNICA	445.815,80	385.815,80		362.956,44	362.956,44	362.520,84	22.859,36	23.294,96	435,60	93,96	
	020225	OUTROS SERVIÇOS	1.200,00	1.200,00		60,00	60,00	60,00	1.140,00	1.140,00		5,00	
	02022599	Outros	1.200,00	1.200,00		60,00	60,00	60,00	1.140,00	1.140,00		5,00	
		DESPESAS CAPITAL	661.200,68	661.200,68		605.296,54	605.296,54	599.388,92	55.904,14	61.811,76	5.907,62	90,65	
	07	AQUISIÇÃO DE BENS DE CAPITAL	661.200,68	661.200,68		605.296,54	605.296,54	599.388,92	55.904,14	61.811,76	5.907,62	90,65	
	0701	INVESTIMENTOS	661.200,68	661.200,68		605.296,54	605.296,54	599.388,92	55.904,14	61.811,76	5.907,62	90,65	
	070107	EQUIPAMENTO DE INFORMÁTICA	661.200,68	661.200,68		605.296,54	605.296,54	599.388,92	55.904,14	61.811,76	5.907,62	90,65	
	0701070D	EQUIPAMENTO DE INFORMÁTICA- ADMINISTRAÇÃO LOCAL- CON	661.200,68	661.200,68		605.296,54	605.296,54	599.388,92	55.904,14	61.811,76	5.907,62	90,65	
	0301		OBRAS E VALORIZAÇÃO URBANA	13.006.844,50	14.279.022,92		13.401.201,41	13.401.201,41	12.191.826,32	877.821,51	2.087.196,60	1.209.375,09	85,38
			DEPARTAMENTO DE OBRAS MUNICIPAIS	249.113,36	565.807,42		530.487,52	530.487,52	79.454,66	35.319,90	486.352,76	451.032,86	14,04
			DESPESAS CORRENTES	70.361,36	68.922,30		62.216,03	62.216,03	62.216,03	6.706,27	6.706,27		90,27
		01	DESPESAS COM O PESSOAL	46.042,57	55.279,84		53.564,04	53.564,04	53.564,04	1.715,80	1.715,80		96,90
0101		REMUNERAÇÕES CERTAS E PERMANENTES	46.042,57	55.279,84		53.564,04	53.564,04	53.564,04	1.715,80	1.715,80		96,90	
010107		PESSOAL EM REGIME DE TAREFA OU AVENÇA	46.042,57	55.279,84		53.564,04	53.564,04	53.564,04	1.715,80	1.715,80		96,90	
02		AQUISIÇÃO DE BENS E SERVIÇOS	24.318,79	13.642,46		8.651,99	8.651,99	8.651,99	4.990,47	4.990,47		63,42	
0201		AQUISIÇÃO DE BENS	3.129,62	1.195,04		344,54	344,54	344,54	850,50	850,50		28,83	
020108		MATERIAL DE ESCRITÓRIO	1.617,92	892,70		344,54	344,54	344,54	548,16	548,16		38,60	
020118		LIVROS E DOCUMENTAÇÃO TÉCNICA	1.511,70	302,34					302,34	302,34			
0202		AQUISIÇÃO DE SERVIÇOS	21.189,17	12.447,42		8.307,45	8.307,45	8.307,45	4.139,97	4.139,97		66,74	
020209		COMUNICAÇÕES	250,00	250,00					250,00	250,00			
020210		TRANSPORTES	250,00	250,00		5,55	5,55	5,55	244,45	244,45		2,22	
020215		FORMAÇÃO	8.600,00	3.928,25		3.928,25	3.928,25	3.928,25				100,00	
020217		PUBLICIDADE	583,67	513,67		394,48	394,48	394,48	119,19	119,19		76,80	
020220		OUTROS TRABALHOS ESPECIALIZADOS	154,88	54,88					54,88	54,88			
020225		OUTROS SERVIÇOS	11.350,62	7.450,62		3.979,17	3.979,17	3.979,17	3.471,45	3.471,45		53,41	
02022599		Outros	11.350,62	7.450,62		3.979,17	3.979,17	3.979,17	3.471,45	3.471,45		53,41	
		DESPESAS CAPITAL	178.752,00	496.885,12		468.271,49	468.271,49	17.238,63	28.613,63	479.646,49	451.032,86	3,47	
07		AQUISIÇÃO DE BENS DE CAPITAL	178.752,00	496.885,12		468.271,49	468.271,49	17.238,63	28.613,63	479.646,49	451.032,86	3,47	
0701		INVESTIMENTOS	178.752,00	496.885,12		468.271,49	468.271,49	17.238,63	28.613,63	479.646,49	451.032,86	3,47	
070115		OUTROS INVESTIMENTOS	178.752,00	496.885,12		468.271,49	468.271,49	17.238,63	28.613,63	479.646,49	451.032,86	3,47	
0701150D	OUTROS INVESTIMENTOS- ADMINISTRAÇÃO LOCAL- CONTINENT	178.752,00	496.885,12		468.271,49	468.271,49	17.238,63	28.613,63	479.646,49	451.032,86	3,47		
0302		DEPART. SALUBRIDADE, ESPAÇOS VERDES E TRANSPORTES	6.803.610,97	7.252.234,39		6.768.928,01	6.768.928,01	6.542.832,21	483.306,38	709.402,18	226.095,80	90,22	
		DESPESAS CORRENTES	4.810.829,97	5.387.836,71		5.292.283,23	5.292.283,23	5.129.656,37	95.553,48	258.180,34	162.626,86	95,21	
	01	DESPESAS COM O PESSOAL	47.325,30	47.325,30		44.153,64	44.153,64	44.153,64	3.171,66	3.171,66		93,30	
	0101	REMUNERAÇÕES CERTAS E PERMANENTES	47.325,30	47.325,30		44.153,64	44.153,64	44.153,64	3.171,66	3.171,66		93,30	
	010107	PESSOAL EM REGIME DE TAREFA OU AVENÇA	47.325,30	47.325,30		44.153,64	44.153,64	44.153,64	3.171,66	3.171,66		93,30	
	02	AQUISIÇÃO DE BENS E SERVIÇOS	4.758.504,75	5.335.511,49		5.243.129,67	5.243.129,67	5.080.502,81	92.381,82	255.008,68	162.626,86	95,22	
	0201	AQUISIÇÃO DE BENS	1.492.338,66	1.524.808,70		1.467.650,64	1.467.650,64	1.369.784,97	57.158,06	155.023,73	97.865,67	89,83	
	020102	COMBUSTÍVEIS E LUBRIFICANTES	763.289,56	923.072,29		903.790,49	903.790,49	868.417,51	19.281,80	54.654,78	35.372,98	94,08	
	020106	ALIMENTAÇÃO- GÊNEROS PARA CONFECCIONAR	21.812,03	21.779,84		17.417,44	17.417,44	15.565,69	4.362,40	6.214,15	1.851,75	71,47	
	020108	MATERIAL DE ESCRITÓRIO	794,46	368,16		209,26	209,26	209,26	158,90	158,90		56,84	
	020112	MATERIAL DE TRANSPORTE- PEÇAS	74.500,00	53.500,00		52.695,96	52.695,96	38.850,19	804,04	14.649,81	13.845,77	72,62	
	020117	FERRAMENTAS E UTENSÍLIOS	4.984,00	2.760,98		1.433,31	1.433,31	1.433,31	1.327,67	1.327,67		51,91	
	020118	LIVROS E DOCUMENTAÇÃO TÉCNICA	420,00	288,82		204,82	204,82	204,82	84,00	84,00		70,92	
	020121	OUTROS BENS	626.538,61	523.038,61		491.899,36	491.899,36	445.104,19	31.139,25	77.934,42	46.795,17	85,10	
	02012199	Outros	626.538,61	523.038,61		491.899,36	491.899,36	445.104,19	31.139,25	77.934,42	46.795,17	85,10	
	0202	AQUISIÇÃO DE SERVIÇOS	3.266.166,09	3.810.702,79		3.775.479,03	3.775.479,03	3.710.717,84	35.223,76	99.984,95	64.761,19	97,38	
	020202	LIMPEZA E HIGIENE	3.518,04	703,60					703,60	703,60			

CONTROLO ORÇAMENTAL DA DESPESA - POR PERÍODO E POR ORGÂNICA

ENTIDADE C.M.A. -

MUNICIPIO DE ALMADA

ANO 2010

PERÍODO JANEIRO

A DEZEMBRO

- 2010/12/31

CLASSIFICAÇÃO			DOTAÇÃO	DOTAÇÕES	COMPROMISSOS ASSUMIDOS			DIFERENÇAS			GRAU DE EXECUÇÃO		
ORGÂNICA	ECONÓMICA	DESCRIÇÃO	INICIAL	CORRIGIDAS	DESPESA PAGA	COMPR. ANTERIOR		DOTAÇÃO NÃO COMPROMETIDA	SALDO	COMPR. POR PAGAR	ORÇAMENTAL DESPESA (.....)		
						ANTERIOR	DO PERÍODO					TOTAL	
	020203	CONSERVAÇÃO DE BENS	329.886,85	417.886,85			412.183,70	412.183,70	400.189,58	5.703,15	17.697,27	11.994,12	95,77
	020209	COMUNICAÇÕES	567,50	556,75						556,75	556,75		
	020210	TRANSPORTES	2.580,43	2.377,03			459,30	459,30	459,30	1.917,73	1.917,73		19,32
	020212	SEGUROS	143.838,04	143.838,04			142.824,07	142.824,07	142.824,07	1.013,97	1.013,97		99,30
	020215	FORMAÇÃO	4.988,00	3.321,95			2.324,35	2.324,35	2.324,35	997,60	997,60		69,97
	020217	PUBLICIDADE	2.000,00	190,32			190,32	190,32	190,32				100,00
	020219	ASSISTÊNCIA TÉCNICA	5.048,64	4.048,64			2.387,64	2.387,64	702,00	1.661,00	3.346,64	1.685,64	17,34
	020220	OUTROS TRABALHOS ESPECIALIZADOS	735.851,86	570.606,31			567.632,47	567.632,47	520.739,22	2.973,84	49.867,09	46.893,25	91,26
	020225	OUTROS SERVIÇOS	2.037.886,73	2.667.173,30			2.647.477,18	2.647.477,18	2.643.289,00	19.696,12	23.884,30	4.188,18	99,10
	02022501	RSU- Resíduos Sólidos urbanos	2.007.536,21	2.638.822,78			2.626.817,23	2.626.817,23	2.626.817,23	12.005,55	12.005,55		99,55
	02022599	Outros	30.350,52	28.350,52			20.659,95	20.659,95	16.471,77	7.690,57	11.878,75	4.188,18	58,10
	05	SUBSÍDIOS	4.999,92	4.999,92			4.999,92	4.999,92	4.999,92				100,00
	0507	INSTITUIÇÕES SEM FINS LUCRATIVOS	4.999,92	4.999,92			4.999,92	4.999,92	4.999,92				100,00
	050701	INSTITUIÇÕES SEM FINS LUCRATIVOS	4.999,92	4.999,92			4.999,92	4.999,92	4.999,92				100,00
		D E S P E S A S C A P I T A L	1.992.781,00	1.864.397,68			1.476.644,78	1.476.644,78	1.413.175,84	387.752,90	451.221,84	63.468,94	75,80
	07	AQUISIÇÃO DE BENS DE CAPITAL	1.992.781,00	1.864.397,68			1.476.644,78	1.476.644,78	1.413.175,84	387.752,90	451.221,84	63.468,94	75,80
	0701	INVESTIMENTOS	1.992.781,00	1.864.397,68			1.476.644,78	1.476.644,78	1.413.175,84	387.752,90	451.221,84	63.468,94	75,80
	070104	CONSTRUÇÕES DIVERSAS	1.684.481,00	1.280.217,58			916.710,45	916.710,45	898.933,40	363.507,13	381.284,18	17.777,05	70,22
	07010404	Parques e Jardins	1.684.481,00	1.280.217,58			916.710,45	916.710,45	898.933,40	363.507,13	381.284,18	17.777,05	70,22
	070104040D	Parques e Jardins- Administração Local- Continente	1.684.481,00	1.280.217,58			916.710,45	916.710,45	898.933,40	363.507,13	381.284,18	17.777,05	70,22
	070106	MATERIAL DE TRANSPORTES	187.105,00	271.905,00			270.848,17	270.848,17	256.269,61	1.056,83	15.635,39	14.578,56	94,25
	0701060D	MATERIAL DE TRANSPORTES- ADMINISTRAÇÃO LOCAL- CONTIN	187.105,00	271.905,00			270.848,17	270.848,17	256.269,61	1.056,83	15.635,39	14.578,56	94,25
	070109	EQUIPAMENTO ADMINISTRATIVO	30.000,00	27.000,00			26.133,73	26.133,73	25.633,73	866,27	1.366,27	500,00	94,94
	0701090D	EQUIPAMENTO ADMINISTRATIVO- ADMINISTRAÇÃO LOCAL- CON	30.000,00	27.000,00			26.133,73	26.133,73	25.633,73	866,27	1.366,27	500,00	94,94
	070110	EQUIPAMENTO BÁSICO	89.195,00	246.435,10			236.912,43	236.912,43	232.339,10	9.522,67	14.096,00	4.573,33	94,28
	0701100D	EQUIPAMENTO BÁSICO- ADMINISTRAÇÃO LOCAL- CONTINENTE	89.195,00	246.435,10			236.912,43	236.912,43	232.339,10	9.522,67	14.096,00	4.573,33	94,28
	070115	OUTROS INVESTIMENTOS	2.000,00	38.840,00			26.040,00	26.040,00	12.800,00	38.840,00	26.040,00	26.040,00	
	0701150D	OUTROS INVESTIMENTOS- ADMINISTRAÇÃO LOCAL- CONTINENTE	2.000,00	38.840,00			26.040,00	26.040,00	12.800,00	38.840,00	26.040,00	26.040,00	
0303		DEPARTAMENTO TRÁNSITO, REDE VIÁRIA E MANUTENÇÃO	5.459.851,82	5.968.464,82			5.613.528,94	5.613.528,94	5.098.875,91	354.935,88	869.588,91	514.653,03	85,43
		D E S P E S A S C O R R E N T E S	1.533.957,79	1.642.807,40			1.631.391,20	1.631.391,20	1.631.276,52	11.416,20	11.530,88	114,68	99,30
	02	AQUISIÇÃO DE BENS E SERVIÇOS	1.533.957,79	1.642.807,40			1.631.391,20	1.631.391,20	1.631.276,52	11.416,20	11.530,88	114,68	99,30
	0201	AQUISIÇÃO DE BENS	1.491.831,74	1.609.271,67			1.601.588,14	1.601.588,14	1.601.567,02	7.683,53	7.704,65	21,12	99,52
	020121	OUTROS BENS	1.491.831,74	1.609.271,67			1.601.588,14	1.601.588,14	1.601.567,02	7.683,53	7.704,65	21,12	99,52
	02012101	Iluminação Pública	1.483.521,62	1.598.521,62			1.594.433,55	1.594.433,55	1.594.433,55	4.088,07	4.088,07		99,74
	02012199	Outros	8.310,12	10.750,05			7.154,59	7.154,59	7.133,47	3.595,46	3.616,58	21,12	66,36
	0202	AQUISIÇÃO DE SERVIÇOS	42.126,05	33.535,73			29.803,06	29.803,06	29.709,50	3.732,67	3.826,23	93,56	88,59
	020203	CONSERVAÇÃO DE BENS	1.413,60	480,72			198,00	198,00	198,00	282,72	282,72		41,19
	020209	COMUNICAÇÕES	282,50	278,25						278,25	278,25		
	020210	TRANSPORTES	350,00	320,00			118,10	118,10	118,10	201,90	201,90		36,91
	020217	PUBLICIDADE	500,00	100,00						100,00	100,00		
	020219	ASSISTÊNCIA TÉCNICA	15.000,00	13.976,30			13.976,30	13.976,30	13.888,74		87,56	87,56	99,37
	020220	OUTROS TRABALHOS ESPECIALIZADOS	18.500,00	13.352,46			12.952,46	12.952,46	12.946,46	400,00	406,00	6,00	96,96
	020225	OUTROS SERVIÇOS	6.079,95	5.028,00			2.558,20	2.558,20	2.558,20	2.469,80	2.469,80		50,88
	02022599	Outros	6.079,95	5.028,00			2.558,20	2.558,20	2.558,20	2.469,80	2.469,80		50,88
		D E S P E S A S C A P I T A L	3.925.894,03	4.325.657,42			3.982.137,74	3.982.137,74	3.467.599,39	343.519,68	858.058,03	514.538,35	80,16
	07	AQUISIÇÃO DE BENS DE CAPITAL	3.765.894,03	3.955.387,50			3.612.738,37	3.612.738,37	3.098.200,02	342.649,13	857.187,48	514.538,35	78,33
	0701	INVESTIMENTOS	3.765.894,03	3.955.387,50			3.612.738,37	3.612.738,37	3.098.200,02	342.649,13	857.187,48	514.538,35	78,33
	070103	EDIFÍCIOS	50.000,00	49.658,92			48.470,78	48.470,78	48.470,78	1.188,14	1.188,14		97,61
	07010301	Instalações de Serviços	50.000,00	49.658,92			48.470,78	48.470,78	48.470,78	1.188,14	1.188,14		97,61
	070103010D	Instalações de Serviços- Administração Local- Contin	50.000,00	49.658,92			48.470,78	48.470,78	48.470,78	1.188,14	1.188,14		97,61
	070104	CONSTRUÇÕES DIVERSAS	3.710.894,03	3.901.023,08			3.559.562,09	3.559.562,09	3.045.023,74	341.460,99	855.999,34	514.538,35	78,06
	07010401	Viadutos, Arruamentos e Obras Complementares	3.445.630,03	3.670.446,51			3.341.473,21	3.341.473,21	2.826.934,86	328.973,30	843.511,65	514.538,35	77,02
	070104010D	Viadutos, Arruamentos e Obras Complementares- Admini	3.445.630,03	3.670.446,51			3.341.473,21	3.341.473,21	2.826.934,86	328.973,30	843.511,65	514.538,35	77,02
	07010403	Iluminação Pública	112.280,00	107.592,57			107.497,04	107.497,04	107.497,04	95,53	95,53		99,91
	070104030D	Iluminação Pública- Administração Local- Continente	112.280,00	107.592,57			107.497,04	107.497,04	107.497,04	95,53	95,53		99,91
	07010408	Sinalização e Tránsito	152.984,00	122.984,00			110.591,84	110.591,84	110.591,84	12.392,16	12.392,16		89,92
	070104080D	Sinalização e Tránsito- Administração Local- Contine	152.984,00	122.984,00			110.591,84	110.591,84	110.591,84	12.392,16	12.392,16		89,92
	070110	EQUIPAMENTO BÁSICO	5.000,00	4.705,50			4.705,50	4.705,50	4.705,50				100,00

CONTROLO ORÇAMENTAL DA DESPESA - POR PERÍODO E POR ORGÂNICA

ENTIDADE C.M.A. -

MUNICÍPIO DE ALMADA

ANO 2010

PERÍODO JANEIRO

A DEZEMBRO

- 2010/12/31

CLASSIFICAÇÃO			DOTAÇÃO	DOTAÇÕES	COMPROMISSOS ASSUMIDOS			DESPESA PAGA	DIFERENÇAS			GRAU DE EXECUÇÃO ORÇAMENTAL DESPESA	
ORGÂNICA	ECONÓMICA	DESCRIÇÃO	INICIAL	CORRIGIDAS	ANTERIOR	DO PERÍODO	TOTAL		DOTAÇÃO NÃO COMPROMETIDA	SALDO	COMPROMISSOS POR PAGAR	(.....)	
0304	07011000	EQUIPAMENTO BÁSICO- ADMINISTRAÇÃO LOCAL- CONTINENTE	5.000,00	4.705,50		4.705,50	4.705,50	4.705,50				100.00	
	08	TRANSFERÊNCIAS DE CAPITAL	160.000,00	370.269,92		369.399,37	369.399,37	369.399,37	870,55	870,55		99.76	
	0801	SOCIEDADES E QUASE-SOCIEDADES NÃO FINANCEIRAS	160.000,00	370.269,92		369.399,37	369.399,37	369.399,37	870,55	870,55		99.76	
	080101	PUBLICAS	160.000,00	370.269,92		369.399,37	369.399,37	369.399,37	870,55	870,55		99.76	
	08010101	Empresas Públicas Municipais e Intermunicipais	160.000,00	370.269,92		369.399,37	369.399,37	369.399,37	870,55	870,55		99.76	
		DIVISÃO DE HABITAÇÃO	494.268,35	492.516,29		488.256,94	488.256,94	470.663,54	4.259,35	21.852,75	17.593,40	95.56	
		D E S P E S A S C O R R E N T E S	76.916,35	58.105,65		53.958,57	53.958,57	36.365,17	4.147,08	21.740,48	17.593,40	62.58	
	02	AQUISIÇÃO DE BENS E SERVIÇOS	76.916,35	58.105,65		53.958,57	53.958,57	36.365,17	4.147,08	21.740,48	17.593,40	62.58	
	0201	AQUISIÇÃO DE BENS	1.200,00	1.120,00		436,57	436,57	436,57	683,43	683,43		38.98	
	020121	OUTROS BENS	1.200,00	1.120,00		436,57	436,57	436,57	683,43	683,43		38.98	
	02012199	Outros	1.200,00	1.120,00		436,57	436,57	436,57	683,43	683,43		38.98	
	0202	AQUISIÇÃO DE SERVIÇOS	75.716,35	56.985,65		53.522,00	53.522,00	35.928,60	3.463,65	21.057,05	17.593,40	63.05	
	020203	CONSERVAÇÃO DE BENS	51.729,82	51.008,35		50.604,81	50.604,81	33.011,41	403,54	17.996,94	17.593,40	64.72	
	020220	OUTROS TRABALHOS ESPECIALIZADOS	22.200,00	4.200,00		2.497,19	2.497,19	2.497,19	1.702,81	1.702,81		59.46	
	020225	OUTROS SERVIÇOS	1.786,53	1.777,30		420,00	420,00	420,00	1.357,30	1.357,30		23.63	
	02022599	Outros	1.786,53	1.777,30		420,00	420,00	420,00	1.357,30	1.357,30		23.63	
		D E S P E S A S C A P I T A L	417.352,00	434.410,64		434.298,37	434.298,37	434.298,37	112,27	112,27		99.97	
	07	AQUISIÇÃO DE BENS DE CAPITAL	417.352,00	434.410,64		434.298,37	434.298,37	434.298,37	112,27	112,27		99.97	
	0701	INVESTIMENTOS	417.352,00	434.410,64		434.298,37	434.298,37	434.298,37	112,27	112,27		99.97	
	070102	HABITAÇÕES	392.352,00	422.643,54		422.531,27	422.531,27	422.531,27	112,27	112,27		99.97	
	07010203	Reparação e Beneficiação	392.352,00	422.643,54		422.531,27	422.531,27	422.531,27	112,27	112,27		99.97	
	0701020300	Reparação e Beneficiação- Administração Local- Conti	392.352,00	422.643,54		422.531,27	422.531,27	422.531,27	112,27	112,27		99.97	
	070104	CONSTRUÇÕES DIVERSAS	25.000,00	11.767,10		11.767,10	11.767,10	11.767,10				100.00	
	07010499	Outros	25.000,00	11.767,10		11.767,10	11.767,10	11.767,10				100.00	
	0701049900	Outros- Administração Local- Continente	25.000,00	11.767,10		11.767,10	11.767,10	11.767,10				100.00	
	070115	OUTROS INVESTIMENTOS											
	07011500	OUTROS INVESTIMENTOS- ADMINISTRAÇÃO LOCAL- CONTINENTE											
	04 0401		PLANEAMENTO E ADMINISTRAÇÃO DO TERRITÓRIO	1.052.775,18	1.057.617,98		636.909,84	636.909,84	408.836,21	420.708,14	648.781,77	228.073,63	38.66
			DEPARTAMENTO DE ADMINISTRAÇÃO URBANÍSTICA	190.490,90	247.909,29		195.649,57	195.649,57	193.294,86	52.259,72	54.614,43	2.354,71	77.97
			D E S P E S A S C O R R E N T E S	134.344,90	191.763,29		171.562,98	171.562,98	169.208,27	20.200,31	22.555,02	2.354,71	88.24
01		DESPESAS COM O PESSOAL	19.912,15	19.912,15		11.740,19	11.740,19	11.740,19	8.171,96	8.171,96		58.96	
0101		REMUNERAÇÕES CERTAS E PERMANENTES	19.912,15	19.912,15		11.740,19	11.740,19	11.740,19	8.171,96	8.171,96		58.96	
010107		PESSOAL EM REGIME DE TAREFA OU AVANÇA	19.912,15	19.912,15		11.740,19	11.740,19	11.740,19	8.171,96	8.171,96		58.96	
02		AQUISIÇÃO DE BENS E SERVIÇOS	114.432,75	171.851,14		159.822,79	159.822,79	157.468,08	12.028,35	14.383,06	2.354,71	91.63	
0201		AQUISIÇÃO DE BENS	5.209,97	2.167,97		1.245,88	1.245,88	844,77	922,09	1.323,20	401,11	38.97	
020108		MATERIAL DE ESCRITÓRIO	3.100,00	480,00		12,72	12,72	12,72	467,28	467,28		2.65	
020121		OUTROS BENS	2.109,97	1.687,97		1.233,16	1.233,16	832,05	454,81	855,92	401,11	49.29	
02012199		Outros	2.109,97	1.687,97		1.233,16	1.233,16	832,05	454,81	855,92	401,11	49.29	
0202		AQUISIÇÃO DE SERVIÇOS	109.222,78	169.683,17		158.576,91	158.576,91	156.623,31	11.106,26	13.059,86	1.953,60	92.30	
020203		CONSERVAÇÃO DE BENS	8.000,00	3.053,48		2.451,06	2.451,06	2.451,06	602,42	602,42		80.27	
020209		COMUNICAÇÕES	20.544,79	18.635,83		18.201,26	18.201,26	18.201,26	434,57	434,57		97.67	
020210		TRANSPORTES	1.000,00	500,00					500,00	500,00			
020214		ESTUDOS, PARECERES, PROJECTOS E CONSULTADORIA	1.475,77	0,10					0,10	0,10			
020215		FORMAÇÃO	1.000,00										
020217		PUBLICIDADE	4.660,00	7.660,00		7.653,16	7.653,16	7.653,16	6,84	6,84		99.91	
020219		ASSISTÊNCIA TÉCNICA	782,97	926,37		861,60	861,60	708,00	64,77	218,37	153,60	76.43	
020220		OUTROS TRABALHOS ESPECIALIZADOS	60.000,00	132.000,00		122.765,10	122.765,10	122.765,10	9.234,90	9.234,90		93.00	
020225		OUTROS SERVIÇOS	11.759,25	6.907,39		6.644,73	6.644,73	4.844,73	262,66	2.062,66	1.800,00	70.14	
02022599		Outros	11.759,25	6.907,39		6.644,73	6.644,73	4.844,73	262,66	2.062,66	1.800,00	70.14	
		D E S P E S A S C A P I T A L	56.146,00	56.146,00		24.086,59	24.086,59	24.086,59	32.059,41	32.059,41		42.90	
07		AQUISIÇÃO DE BENS DE CAPITAL	56.146,00	56.146,00		24.086,59	24.086,59	24.086,59	32.059,41	32.059,41		42.90	
0701		INVESTIMENTOS	56.146,00	56.146,00		24.086,59	24.086,59	24.086,59	32.059,41	32.059,41		42.90	
070104		CONSTRUÇÕES DIVERSAS	56.146,00	56.146,00		24.086,59	24.086,59	24.086,59	32.059,41	32.059,41		42.90	
07010401		Viadutos, Arruamentos e Obras Complementares	28.073,00	28.073,00					28.073,00	28.073,00			
0701040100		Viadutos, Arruamentos e Obras Complementares- Admini	28.073,00	28.073,00					28.073,00	28.073,00			
07010408		Sinalização e Trânsito	28.073,00	28.073,00		24.086,59	24.086,59	24.086,59	3.986,41	3.986,41		85.80	
0701040800		Sinalização e Trânsito- Administração Local- Contine	28.073,00	28.073,00		24.086,59	24.086,59	24.086,59	3.986,41	3.986,41		85.80	
0402	DEPARTAMENTO PLANEAMENTO URBANÍSTICO	862.284,28	809.708,69		441.260,27	441.260,27	215.541,35	368.448,42	594.167,34	225.718,92	26.62		

CONTROLO ORÇAMENTAL DA DESPESA - POR PERÍODO E POR ORGÂNICA

ENTIDADE C.M.A. - MUNICÍPIO DE ALMADA

ANO 2010

PERÍODO JANEIRO A DEZEMBRO - 2010/12/31

CLASSIFICAÇÃO			DOTAÇÃO	DOTAÇÕES	COMPROMISSOS ASSUMIDOS			DIFERENÇAS			GRAU DE EXECUÇÃO ORÇAMENTAL DESPESA	
ORGÂNICA	ECONÓMICA	DESCRIÇÃO	INICIAL	CORRIGIDAS	ANTERIOR	DO PERÍODO	TOTAL	DESPESA PAGA	DOTAÇÃO NÃO COMPROMETIDA	SALDO	COMPROMISSOS POR PAGAR	(.....)
					DESPESAS CORRENTES	189.900,76	183.664,58		134.098,75	134.098,75	134.098,75	49.565,83
	01	DESPESAS COM O PESSOAL	172.355,29	172.355,29		126.621,93	126.621,93	126.621,93	45.733,36	45.733,36		73.47
	0101	REMUNERAÇÕES CERTAS E PERMANENTES	172.355,29	172.355,29		126.621,93	126.621,93	126.621,93	45.733,36	45.733,36		73.47
	010107	PESSOAL EM REGIME DE TAREFA OU AVENÇA	172.355,29	172.355,29		126.621,93	126.621,93	126.621,93	45.733,36	45.733,36		73.47
	02	AQUISIÇÃO DE BENS E SERVIÇOS	17.545,47	11.309,29		7.476,82	7.476,82	7.476,82	3.832,47	3.832,47		66.11
	0201	AQUISIÇÃO DE BENS	3.230,85	2.584,67		816,05	816,05	816,05	1.768,62	1.768,62		31.57
	020108	MATERIAL DE ESCRITÓRIO	1.030,85	824,67		338,88	338,88	338,88	485,79	485,79		41.09
	020118	LIVROS E DOCUMENTAÇÃO TÉCNICA	1.000,00	800,00		133,10	133,10	133,10	666,90	666,90		16.64
	020121	OUTROS BENS	1.200,00	960,00		344,07	344,07	344,07	615,93	615,93		35.84
	02012199	Outros	1.200,00	960,00		344,07	344,07	344,07	615,93	615,93		35.84
	0202	AQUISIÇÃO DE SERVIÇOS	14.314,62	8.724,62		6.660,77	6.660,77	6.660,77	2.063,85	2.063,85		76.34
	020215	FORMAÇÃO	2.950,00	2.360,00		1.450,00	1.450,00	1.450,00	910,00	910,00		61.44
	020217	PUBLICIDADE	8.000,00	3.000,00		2.129,47	2.129,47	2.129,47	870,53	870,53		70.98
	020225	OUTROS SERVIÇOS	3.364,62	3.364,62		3.081,30	3.081,30	3.081,30	283,32	283,32		91.58
	02022599	Outros	3.364,62	3.364,62		3.081,30	3.081,30	3.081,30	283,32	283,32		91.58
		DESPESAS CAPITAL	672.383,52	626.044,11		307.161,52	307.161,52	81.442,60	318.882,59	544.601,51	225.718,92	13.01
	07	AQUISIÇÃO DE BENS DE CAPITAL	672.383,52	626.044,11		307.161,52	307.161,52	81.442,60	318.882,59	544.601,51	225.718,92	13.01
	0701	INVESTIMENTOS	672.383,52	626.044,11		307.161,52	307.161,52	81.442,60	318.882,59	544.601,51	225.718,92	13.01
	070104	CONSTRUÇÕES DIVERSAS	351.000,00	189.000,00					189.000,00	189.000,00		
	07010404	Parques e Jardins	1.000,00	1.000,00					1.000,00	1.000,00		
	070104040D	Parques e Jardins- Administração Local- Continente	1.000,00	1.000,00					1.000,00	1.000,00		
	07010499	Outros	350.000,00	188.000,00					188.000,00	188.000,00		
	070104990D	Outros- Administração Local- Continente	350.000,00	188.000,00					188.000,00	188.000,00		
	070115	OUTROS INVESTIMENTOS	321.383,52	437.044,11		307.161,52	307.161,52	81.442,60	129.882,59	355.601,51	225.718,92	18.63
	0701150D	OUTROS INVESTIMENTOS- ADMINISTRAÇÃO LOCAL- CONTINENT	321.383,52	437.044,11		307.161,52	307.161,52	81.442,60	129.882,59	355.601,51	225.718,92	18.63
05		DESENVOLVIMENTO SOCIAL	14.671.677,52	15.336.495,28		13.192.207,17	13.192.207,17	11.288.235,57	2.144.288,11	4.048.259,71	1.903.971,60	73.60
0501		DEPARTAMENTO EDUCAÇÃO E JUVENTUDE	8.154.498,31	8.724.487,58		7.268.587,93	7.268.587,93	5.434.752,56	1.455.899,65	3.289.735,02	1.833.835,37	62.29
		DESPESAS CORRENTES	3.719.869,58	4.103.326,47		3.964.820,15	3.964.820,15	3.940.792,11	138.506,32	162.534,36	24.028,04	96.04
	01	DESPESAS COM O PESSOAL	33.716,25	17.516,25		17.447,70	17.447,70	16.824,96	68,55	691,29	622,74	96.05
	0101	REMUNERAÇÕES CERTAS E PERMANENTES	33.716,25	17.516,25		17.447,70	17.447,70	16.824,96	68,55	691,29	622,74	96.05
	010107	PESSOAL EM REGIME DE TAREFA OU AVENÇA	33.716,25	17.516,25		17.447,70	17.447,70	16.824,96	68,55	691,29	622,74	96.05
	02	AQUISIÇÃO DE BENS E SERVIÇOS	2.619.441,59	2.276.573,57		2.170.941,56	2.170.941,56	2.147.536,26	105.632,01	129.037,31	23.405,30	94.33
	0201	AQUISIÇÃO DE BENS	98.356,63	61.356,63		50.412,10	50.412,10	50.168,23	10.944,53	11.188,40	243,87	81.76
	020108	MATERIAL DE ESCRITÓRIO	393,58	393,58		27,20	27,20	27,20	366,38	366,38		6.91
	020115	PRÉMIOS, CONDECORAÇÕES E OFERTAS	41.100,00	34.100,00		33.587,25	33.587,25	33.587,25	512,75	512,75		98.50
	020120	MATERIAL DE EDUCAÇÃO, CULTURA E RECREIO	600,00	600,00		13,49	13,49	13,49	586,51	586,51		2.25
	020121	OUTROS BENS	56.263,05	26.263,05		16.784,16	16.784,16	16.540,29	9.478,89	9.722,76	243,87	62.98
	02012199	Outros	56.263,05	26.263,05		16.784,16	16.784,16	16.540,29	9.478,89	9.722,76	243,87	62.98
	0202	AQUISIÇÃO DE SERVIÇOS	2.521.084,96	2.215.216,94		2.120.529,46	2.120.529,46	2.097.368,03	94.687,48	117.848,91	23.161,43	94.68
	020202	LIMPEZA E HIGIENE	7.966,00	7.966,00		871,84	871,84	848,28	7.094,16	7.117,72	23,56	10.65
	020203	CONSERVAÇÃO DE BENS	23.224,56	23.224,56		21.938,26	21.938,26	21.938,26	1.286,30	1.286,30		94.46
	020209	COMUNICAÇÕES	891,00	891,00		13,49	13,49	13,49	877,51	877,51		1.51
	020210	TRANSPORTES	368.391,36	166.048,46		161.465,59	161.465,59	147.464,36	4.582,87	18.584,10	14.001,23	88.81
	020213	DESLOCAÇÕES E ESTADAS	81,00	81,00					81,00	81,00		
	020214	ESTUDOS, PARECERES, PROJECTOS E CONSULTADORIA	64,90	64,90					64,90	64,90		
	020215	FORMAÇÃO	254,25	51,25					51,25	51,25		
	020216	SEMINÁRIOS, EXPOSIÇÕES E SIMILARES	620,00	620,00					620,00	620,00		
	020217	PUBLICIDADE	6.570,00	4.570,00		3.050,56	3.050,56	3.050,56	1.519,44	1.519,44		66.75
	020218	VIGILÂNCIA E SEGURANÇA	43.333,93	91.488,57		80.027,87	80.027,87	80.027,87	11.460,70	11.460,70		87.47
	020219	ASSISTÊNCIA TÉCNICA	5.314,49	10.314,49		8.100,33	8.100,33	7.984,92	2.214,16	2.329,57	115,41	77.41
	020220	OUTROS TRABALHOS ESPECIALIZADOS	235.064,80	122.064,80		99.664,81	99.664,81	90.692,56	22.399,99	31.372,24	8.972,25	74.30
	020225	OUTROS SERVIÇOS	1.829.308,67	1.787.831,91		1.745.396,71	1.745.396,71	1.745.347,73	42.435,20	42.484,18	48,98	97.62
	02022503	Apoio Alimentar	1.606.759,84	1.606.759,84		1.606.759,84	1.606.759,84	1.606.711,58		48,26	48,26	100.00
	02022599	Outros	222.548,83	181.072,07		138.636,87	138.636,87	138.636,15	42.435,20	42.435,92	0,72	76.56
	04	TRANSFERÊNCIAS CORRENTES	200.485,00	200.485,00		200.485,00	200.485,00	200.485,00				100.00
	0407	INSTITUIÇÕES SEM FINS LUCRATIVOS	200.485,00	200.485,00		200.485,00	200.485,00	200.485,00				100.00
	040701	INSTITUIÇÕES SEM FINS LUCRATIVOS	200.485,00	200.485,00		200.485,00	200.485,00	200.485,00				100.00
	04070102	Outras	200.485,00	200.485,00		200.485,00	200.485,00	200.485,00				100.00

CONTROLO ORÇAMENTAL DA DESPESA - POR PERÍODO E POR ORGÂNICA

ENTIDADE		C.M.A.	MUNICÍPIO DE ALMADA		PERÍODO			A DEZEMBRO			- 2010/12/31		ANO 2010
CLASSIFICAÇÃO			DOTAÇÃO	DOTAÇÕES	COMPROMISSOS ASSUMIDOS			DIFERENÇAS			GRAU DE EXECUÇÃO ORÇAMENTAL DESPESA		
ORGÂNICA	ECONÓMICA	DESCRIÇÃO	INICIAL	CORRIGIDAS	ANTERIOR	DO PERÍODO	TOTAL	DESPESA PAGA	DOTAÇÃO NÃO COMPROMETIDA	SALDO	COMPROMISSOS POR PAGAR	(.....)	
			05	0507	SUBSÍDIOS	866.226,74	1.608.751,65		1.575.945,89	1.575.945,89	1.575.945,89	32.805,76	32.805,76
		INSTITUIÇÕES SEM FINS LUCRATIVOS	554.811,20	1.368.197,55		1.368.197,18	1.368.197,18	1.368.197,18	0,37	0,37		100,00	
	050701	INSTITUIÇÕES SEM FINS LUCRATIVOS	554.811,20	1.368.197,55		1.368.197,18	1.368.197,18	1.368.197,18	0,37	0,37		100,00	
	0508	FAMÍLIAS	311.415,54	240.554,10		207.748,71	207.748,71	207.748,71	32.805,39	32.805,39		86,36	
	050803	OUTRAS	311.415,54	240.554,10		207.748,71	207.748,71	207.748,71	32.805,39	32.805,39		86,36	
		D E S P E S A S C A P I T A L	4.434.628,73	4.621.161,11		3.303.767,78	3.303.767,78	1.493.960,45	1.317.393,33	3.127.200,66	1.809.807,33	32,33	
	07	AQUISIÇÃO DE BENS DE CAPITAL	4.434.628,73	4.621.161,11		3.303.767,78	3.303.767,78	1.493.960,45	1.317.393,33	3.127.200,66	1.809.807,33	32,33	
	0701	INVESTIMENTOS	4.434.628,73	4.621.161,11		3.303.767,78	3.303.767,78	1.493.960,45	1.317.393,33	3.127.200,66	1.809.807,33	32,33	
	070103	EDIFÍCIOS	3.888.729,73	3.948.143,52		2.941.353,44	2.941.353,44	1.166.425,24	1.006.790,08	2.781.718,28	1.774.928,20	29,54	
	07010305	Escolas	3.888.729,73	3.948.143,52		2.941.353,44	2.941.353,44	1.166.425,24	1.006.790,08	2.781.718,28	1.774.928,20	29,54	
	070103050D	Escolas- Administração Local- Continente	3.888.729,73	3.948.143,52		2.941.353,44	2.941.353,44	1.166.425,24	1.006.790,08	2.781.718,28	1.774.928,20	29,54	
	070104	CONSTRUÇÕES DIVERSAS	60.314,00	60.314,00		19.981,66	19.981,66	19.981,66	40.332,34	40.332,34		33,13	
	07010404	Parques e Jardins	60.314,00	60.314,00		19.981,66	19.981,66	19.981,66	40.332,34	40.332,34		33,13	
	070104040D	Parques e Jardins- Administração Local- Continente	60.314,00	60.314,00		19.981,66	19.981,66	19.981,66	40.332,34	40.332,34		33,13	
	070107	EQUIPAMENTO DE INFORMÁTICA	396.533,00	199.781,40					199.781,40	199.781,40			
	0701070D	EQUIPAMENTO DE INFORMÁTICA- ADMINISTRAÇÃO LOCAL- CON	396.533,00	199.781,40					199.781,40	199.781,40			
	070110	EQUIPAMENTO BÁSICO	4.840,00	151.786,12		138.763,51	138.763,51	136.573,37	13.022,61	15.212,75	2.190,14	89,98	
	0701100D	EQUIPAMENTO BÁSICO- ADMINISTRAÇÃO LOCAL- CONTINENTE	4.840,00	151.786,12		138.763,51	138.763,51	136.573,37	13.022,61	15.212,75	2.190,14	89,98	
	070115	OUTROS INVESTIMENTOS	84.212,00	261.136,07		203.669,17	203.669,17	170.980,18	57.466,90	90.155,89	32.688,99	65,48	
	0701150D	OUTROS INVESTIMENTOS- ADMINISTRAÇÃO LOCAL- CONTINENT	84.212,00	261.136,07		203.669,17	203.669,17	170.980,18	57.466,90	90.155,89	32.688,99	65,48	
		DEPARTAMENTO CULTURA	1.602.823,97	1.392.630,12		1.291.946,34	1.291.946,34	1.256.979,28	100.683,78	135.650,84	34.967,06	90,26	
		D E S P E S A S C O R R E N T E S	1.472.823,97	1.223.178,19		1.194.160,39	1.194.160,39	1.177.370,57	29.017,80	45.807,62	16.789,82	96,26	
	01	DESPESAS COM O PESSOAL	29.328,35	26.152,56		26.152,56	26.152,56	26.152,56				100,00	
	0101	REMUNERAÇÕES CERTAS E PERMANENTES	29.328,35	26.152,56		26.152,56	26.152,56	26.152,56				100,00	
	010107	PESSOAL EM REGIME DE TAREFA OU AVENÇA	29.328,35	26.152,56		26.152,56	26.152,56	26.152,56				100,00	
	02	AQUISIÇÃO DE BENS E SERVIÇOS	687.495,62	593.579,63		564.561,83	564.561,83	547.772,01	29.017,80	45.807,62	16.789,82	92,28	
	0201	AQUISIÇÃO DE BENS	122.840,38	81.388,25		70.416,85	70.416,85	66.013,11	10.971,40	15.375,14	4.403,74	81,11	
	020108	MATERIAL DE ESCRITÓRIO	2.321,23	1.830,97		1.364,97	1.364,97	1.364,97	466,00	466,00		74,55	
	020115	PRÉMIOS, CONDECORAÇÕES E OFERTAS	49.715,92	28.952,68		28.952,68	28.952,68	28.952,68				100,00	
	020116	MERCADORIAS PARA VENDA	3.120,00	624,00					624,00	624,00			
	020118	LIVROS E DOCUMENTAÇÃO TÉCNICA	2.400,00	600,00		120,00	120,00	120,00	480,00	480,00		20,00	
	020120	MATERIAL DE EDUCAÇÃO, CULTURA E RECREIO	16.040,45	14.748,59		9.242,80	9.242,80	8.606,32	5.505,79	6.142,27	636,48	58,35	
	020121	OUTROS BENS	49.242,78	34.632,01		30.736,40	30.736,40	26.969,14	3.895,61	7.662,87	3.767,26	77,87	
	02012199	Outros	49.242,78	34.632,01		30.736,40	30.736,40	26.969,14	3.895,61	7.662,87	3.767,26	77,87	
	0202	AQUISIÇÃO DE SERVIÇOS	564.655,24	512.191,38		494.144,98	494.144,98	481.758,90	18.046,40	30.432,48	12.386,08	94,06	
	020203	CONSERVAÇÃO DE BENS	80.940,17	78.653,83		75.173,19	75.173,19	63.760,26	3.480,64	14.893,57	11.412,93	81,06	
	020209	COMUNICAÇÕES	1.800,00	1.610,00		70,13	70,13	70,13	1.539,87	1.539,87		4,36	
	020210	TRANSPORTES	2.009,85	1.651,98		70,40	70,40	70,40	1.581,58	1.581,58		4,26	
	020215	FORMAÇÃO	2.500,00	1.020,00		520,00	520,00	520,00	500,00	500,00		50,98	
	020217	PUBLICIDADE	9.050,00	4.387,86		4.387,86	4.387,86	4.387,86				100,00	
	020220	OUTROS TRABALHOS ESPECIALIZADOS	203.432,81	251.359,67		249.477,25	249.477,25	249.477,25	1.882,42	1.882,42		99,25	
	020225	OUTROS SERVIÇOS	264.922,41	173.508,04		164.446,15	164.446,15	163.473,00	9.061,89	10.035,04	973,15	94,22	
	02022599	Outros	264.922,41	173.508,04		164.446,15	164.446,15	163.473,00	9.061,89	10.035,04	973,15	94,22	
	04	TRANSFERÊNCIAS CORRENTES	756.000,00	603.446,00		603.446,00	603.446,00	603.446,00				100,00	
	0407	INSTITUIÇÕES SEM FINS LUCRATIVOS	756.000,00	603.446,00		603.446,00	603.446,00	603.446,00				100,00	
	040701	INSTITUIÇÕES SEM FINS LUCRATIVOS	756.000,00	603.446,00		603.446,00	603.446,00	603.446,00				100,00	
	04070102	Outras	756.000,00	603.446,00		603.446,00	603.446,00	603.446,00				100,00	
		D E S P E S A S C A P I T A L	130.000,00	169.451,93		97.785,95	97.785,95	79.608,71	71.665,98	89.843,22	18.177,24	46,98	
	07	AQUISIÇÃO DE BENS DE CAPITAL	130.000,00	169.451,93		97.785,95	97.785,95	79.608,71	71.665,98	89.843,22	18.177,24	46,98	
	0701	INVESTIMENTOS	130.000,00	169.451,93		97.785,95	97.785,95	79.608,71	71.665,98	89.843,22	18.177,24	46,98	
	070103	EDIFÍCIOS	1.000,00	33.506,14		16.173,26	16.173,26	8.254,46	17.332,88	25.251,68	7.918,80	24,64	
	07010302	Instalações Desportivas e Recreativas	1.000,00	33.506,14		16.173,26	16.173,26	8.254,46	17.332,88	25.251,68	7.918,80	24,64	
	070103020D	Instalações Desportivas e Recreativas- Administração	1.000,00	33.506,14		16.173,26	16.173,26	8.254,46	17.332,88	25.251,68	7.918,80	24,64	
	070110	EQUIPAMENTO BÁSICO	79.000,00	85.945,79		81.612,69	81.612,69	71.354,25	4.333,10	14.591,54	10.258,44	83,02	
	0701100D	EQUIPAMENTO BÁSICO- ADMINISTRAÇÃO LOCAL- CONTINENTE	79.000,00	85.945,79		81.612,69	81.612,69	71.354,25	4.333,10	14.591,54	10.258,44	83,02	
	070115	OUTROS INVESTIMENTOS	50.000,00	50.000,00					50.000,00	50.000,00			
	0701150D	OUTROS INVESTIMENTOS- ADMINISTRAÇÃO LOCAL- CONTINENT	50.000,00	50.000,00					50.000,00	50.000,00			
0503		DEPARTAMENTO ACÇÃO DESPORTIVA	1.525.099,20	1.459.740,25		1.423.931,67	1.423.931,67	1.395.394,24	35.808,58	64.346,01	28.537,43	95,59	

CLASSIFICAÇÃO			DOTAÇÃO INICIAL	DOTAÇÕES CORRIGIDAS	COMPROMISSOS ASSUMIDOS			DESPESA PAGA	DIFERENÇAS			GRAU DE EXECUÇÃO ORÇAMENTAL DESPESA (.....)
ORGÂNICA	ECONÓMICA	DESCRIÇÃO			ANTERIOR	DO PERÍODO	TOTAL		DOTAÇÃO NÃO COMPROMETIDA	SALDO	COMPROMISSOS POR PAGAR	
		DESPESAS CORRENTES	1.421.099,20	1.343.551,57		1.317.633,37	1.317.633,37	1.296.178,54	25.918,20	47.373,03	21.454,83	96,47
01		DESPESAS COM O PESSOAL	14.249,60	20.349,60		19.110,74	19.110,74	19.110,74	1.238,86	1.238,86		93,91
0101		REMUNERAÇÕES CERTAS E PERMANENTES	14.249,60	20.349,60		19.110,74	19.110,74	19.110,74	1.238,86	1.238,86		93,91
010107		PESSOAL EM REGIME DE TAREFA OU AVENÇA	14.249,60	20.349,60		19.110,74	19.110,74	19.110,74	1.238,86	1.238,86		93,91
02		AQUISIÇÃO DE BENS E SERVIÇOS	1.188.512,68	1.129.965,05		1.109.039,13	1.109.039,13	1.087.584,30	20.925,92	42.380,75	21.454,83	96,25
0201		AQUISIÇÃO DE BENS	168.665,48	73.508,86		67.986,68	67.986,68	67.986,67	5.522,18	5.522,19	0,01	92,49
020108		MATERIAL DE ESCRITÓRIO	293,51	279,35		85,71	85,71	85,71	193,64	193,64		30,68
020115		PRÉMIOS, CONDECORAÇÕES E OFERTAS	64.400,00	35.150,00		35.150,00	35.150,00	35.150,00				100,00
020120		MATERIAL DE EDUCAÇÃO, CULTURA E RECREIO	742,10	349,64		201,22	201,22	201,22	148,42	148,42		57,55
020121		OUTROS BENS	103.229,87	37.729,87		32.549,75	32.549,75	32.549,74	5.180,12	5.180,13	0,01	86,27
02012199		Outros	103.229,87	37.729,87		32.549,75	32.549,75	32.549,74	5.180,12	5.180,13	0,01	86,27
0202		AQUISIÇÃO DE SERVIÇOS	1.019.847,20	1.056.456,19		1.041.052,45	1.041.052,45	1.019.597,63	15.403,74	36.858,56	21.454,82	96,51
020202		LIMPEZA E HIGIENE	470,96	312,52		218,32	218,32	218,32	94,20	94,20		69,86
020203		CONSERVAÇÃO DE BENS	95.003,00	26.003,00		25.465,96	25.465,96	24.754,96	537,04	1.248,04	711,00	95,20
020209		COMUNICAÇÕES	250,00	250,00		2,52	2,52	2,52	247,48	247,48		1,01
020210		TRANSPORTES	16.924,98	14.771,75		12.851,60	12.851,60	12.851,60	1.920,15	1.920,15		87,00
020219		ASSISTÊNCIA TÉCNICA	102.727,60	149.537,52		148.378,55	148.378,55	130.826,38	1.158,97	18.711,14	17.552,17	87,49
020220		OUTROS TRABALHOS ESPECIALIZADOS	36.140,00	29.799,85		27.879,28	27.879,28	27.879,28	1.920,57	1.920,57		93,56
020225		OUTROS SERVIÇOS	768.330,66	835.781,55		826.256,22	826.256,22	823.064,57	9.525,33	12.716,98	3.191,65	98,48
02022599		Outros	768.330,66	835.781,55		826.256,22	826.256,22	823.064,57	9.525,33	12.716,98	3.191,65	98,48
04		TRANSFERÊNCIAS CORRENTES	218.336,92	193.236,92		189.483,50	189.483,50	189.483,50	3.753,42	3.753,42		98,06
0407		INSTITUIÇÕES SEM FINS LUCRATIVOS	218.336,92	193.236,92		189.483,50	189.483,50	189.483,50	3.753,42	3.753,42		98,06
040701		INSTITUIÇÕES SEM FINS LUCRATIVOS	218.336,92	193.236,92		189.483,50	189.483,50	189.483,50	3.753,42	3.753,42		98,06
04070102		Outras	218.336,92	193.236,92		189.483,50	189.483,50	189.483,50	3.753,42	3.753,42		98,06
		DESPESAS CAPITAL	104.000,00	116.188,68		106.298,30	106.298,30	99.215,70	9.890,38	16.972,98	7.082,60	85,39
07		AQUISIÇÃO DE BENS DE CAPITAL	104.000,00	116.188,68		106.298,30	106.298,30	99.215,70	9.890,38	16.972,98	7.082,60	85,39
0701		INVESTIMENTOS	104.000,00	116.188,68		106.298,30	106.298,30	99.215,70	9.890,38	16.972,98	7.082,60	85,39
070104		CONSTRUÇÕES DIVERSAS	4.000,00	16.188,68		15.677,15	15.677,15	8.630,70	511,53	7.557,98	7.046,45	53,31
07010401		Viadutos, Arruamentos e Obras Complementares	1.000,00									
070104010D		Viadutos, Arruamentos e Obras Complementares- Admini	1.000,00									
07010405		Instalações Desportivas e Recreativas	3.000,00	16.188,68		15.677,15	15.677,15	8.630,70	511,53	7.557,98	7.046,45	53,31
070104050D		Instalações Desportivas e Recreativas- Administração	3.000,00	16.188,68		15.677,15	15.677,15	8.630,70	511,53	7.557,98	7.046,45	53,31
070110		EQUIPAMENTO BÁSICO	50.000,00	50.000,00		49.946,76	49.946,76	49.910,61	53,24	89,39	36,15	99,82
0701100D		EQUIPAMENTO BÁSICO- ADMINISTRAÇÃO LOCAL- CONTINENTE	50.000,00	50.000,00		49.946,76	49.946,76	49.910,61	53,24	89,39	36,15	99,82
070115		OUTROS INVESTIMENTOS	50.000,00	50.000,00		40.674,39	40.674,39	40.674,39	9.325,61	9.325,61		81,35
0701150D		OUTROS INVESTIMENTOS- ADMINISTRAÇÃO LOCAL- CONTINENT	50.000,00	50.000,00		40.674,39	40.674,39	40.674,39	9.325,61	9.325,61		81,35
0504		DIVISÃO ACÇÃO SOCIO-CULTURAL	3.182.611,35	3.598.401,77		3.094.301,56	3.094.301,56	3.093.897,22	504.100,21	504.504,55	404,34	85,98
		DESPESAS CORRENTES	1.587.611,35	1.478.401,77		1.438.746,47	1.438.746,47	1.438.342,13	39.655,30	40.059,64	404,34	97,29
02		AQUISIÇÃO DE BENS E SERVIÇOS	513.403,14	317.813,56		279.108,73	279.108,73	278.704,39	38.704,83	39.109,17	404,34	87,69
0201		AQUISIÇÃO DE BENS	33.940,91	17.950,91		15.128,25	15.128,25	14.758,96	2.822,66	3.191,95	369,29	82,22
020108		MATERIAL DE ESCRITÓRIO	567,45	627,45		188,69	188,69	188,69	438,76	438,76		30,07
020115		PRÉMIOS, CONDECORAÇÕES E OFERTAS	29.170,50	13.670,50		13.585,52	13.585,52	13.585,52	84,98	84,98		99,38
020120		MATERIAL DE EDUCAÇÃO, CULTURA E RECREIO	509,82	509,82					509,82	509,82		
020121		OUTROS BENS	3.693,14	3.143,14		1.354,04	1.354,04	984,75	1.789,10	2.158,39	369,29	31,33
02012199		Outros	3.693,14	3.143,14		1.354,04	1.354,04	984,75	1.789,10	2.158,39	369,29	31,33
0202		AQUISIÇÃO DE SERVIÇOS	479.462,23	299.862,65		263.980,48	263.980,48	263.945,43	35.882,17	35.917,22	35,05	88,02
020202		LIMPEZA E HIGIENE	1.800,00	1.300,00		726,42	726,42	726,42	573,58	573,58		55,88
020203		CONSERVAÇÃO DE BENS	693,54	593,54		73,66	73,66	73,66	519,88	519,88		12,41
020209		COMUNICAÇÕES	270,00	180,00		42,48	42,48	42,48	137,52	137,52		23,60
020210		TRANSPORTES	12.759,79	18.550,21		15.138,40	15.138,40	15.103,35	3.411,81	3.446,86	35,05	81,42
020212		SEGUROS	1.280,03	1.280,03		215,06	215,06	215,06	1.064,97	1.064,97		16,80
020216		SEMINÁRIOS, EXPOSIÇÕES E SIMILARES	90,00	90,00					90,00	90,00		
020217		PUBLICIDADE	7.667,75	667,75		190,32	190,32	190,32	477,43	477,43		28,50
020218		VIGILÂNCIA E SEGURANÇA	8.348,87	7.048,87		5.328,68	5.328,68	5.328,68	1.720,19	1.720,19		75,60
020219		ASSISTÊNCIA TÉCNICA	1.320,90	1.320,90					1.320,90	1.320,90		
020220		OUTROS TRABALHOS ESPECIALIZADOS	57.911,49	34.711,49		30.449,16	30.449,16	30.449,16	4.262,33	4.262,33		87,72
020225		OUTROS SERVIÇOS	387.319,86	234.119,86		211.816,30	211.816,30	211.816,30	22.303,56	22.303,56		90,47
02022599		Outros	387.319,86	234.119,86		211.816,30	211.816,30	211.816,30	22.303,56	22.303,56		90,47

CONTROLO ORÇAMENTAL DA DESPESA - POR PERÍODO E POR ORGÂNICA

ENTIDADE C.M.A. -

MUNICÍPIO DE ALMADA

ANO 2010

PERÍODO JANEIRO

A DEZEMBRO

- 2010/12/31

CLASSIFICAÇÃO			DOTAÇÃO	DOTAÇÕES	COMPROMISSOS ASSUMIDOS			DESPESA PAGA	DIFERENÇAS			GRAU DE EXECUÇÃO ORÇAMENTAL DESPESA (.....)
ORGÂNICA	ECONÓMICA	DESCRIÇÃO	INICIAL	CORRIGIDAS	ANTERIOR	DO PERÍODO	TOTAL		DOTAÇÃO NÃO COMPROMETIDA	SALDO	COMPROMISSOS POR PAGAR	
	04	TRANSFERÊNCIAS CORRENTES	1.074.208,21	1.160.588,21		1.159.637,74	1.159.637,74	1.159.637,74	950,47	950,47		99,92
	0407	INSTITUIÇÕES SEM FINS LUCRATIVOS	1.074.208,21	1.160.588,21		1.159.637,74	1.159.637,74	1.159.637,74	950,47	950,47		99,92
	040701	INSTITUIÇÕES SEM FINS LUCRATIVOS	1.074.208,21	1.160.588,21		1.159.637,74	1.159.637,74	1.159.637,74	950,47	950,47		99,92
	04070102	Outras	1.074.208,21	1.160.588,21		1.159.637,74	1.159.637,74	1.159.637,74	950,47	950,47		99,92
		D E S P E S A S C A P I T A L	1.595.000,00	2.120.000,00		1.655.555,09	1.655.555,09	1.655.555,09	464.444,91	464.444,91		78,09
	08	TRANSFERÊNCIAS DE CAPITAL	1.595.000,00	2.120.000,00		1.655.555,09	1.655.555,09	1.655.555,09	464.444,91	464.444,91		78,09
	0807	INSTITUIÇÕES SEM FINS LUCRATIVOS	1.595.000,00	2.120.000,00		1.655.555,09	1.655.555,09	1.655.555,09	464.444,91	464.444,91		78,09
0505	080701	INSTITUIÇÕES SEM FINS LUCRATIVOS	1.595.000,00	2.120.000,00		1.655.555,09	1.655.555,09	1.655.555,09	464.444,91	464.444,91		78,09
		DIVISÃO DO TURISMO	206.644,69	161.235,56		113.439,67	113.439,67	107.212,27	47.795,89	54.023,29	6.227,40	66,49
		D E S P E S A S C O R R E N T E S	155.644,69	92.573,84		58.982,42	58.982,42	54.932,42	33.591,42	37.641,42	4.050,00	59,34
	02	AQUISIÇÃO DE BENS E SERVIÇOS	142.249,44	82.873,84		49.282,42	49.282,42	45.232,42	33.591,42	37.641,42	4.050,00	54,58
	0201	AQUISIÇÃO DE BENS	22.337,96	13.170,39		7.172,28	7.172,28	7.172,28	5.998,11	5.998,11		54,46
	020115	PRÊMIOS, CONDECORAÇÕES E OFERTAS	9.750,00	6.734,40		6.734,40	6.734,40	6.734,40				100,00
	020116	MERCADORIAS PARA VENDA	8.000,00	4.600,00					4.600,00	4.600,00		
	020119	ARTIGOS HONORÍFICOS E DE DECORAÇÃO	100,00	20,00					20,00	20,00		
	020121	OUTROS BENS	4.487,96	1.815,99		437,88	437,88	437,88	1.378,11	1.378,11		24,11
	02012199	Outros	4.487,96	1.815,99		437,88	437,88	437,88	1.378,11	1.378,11		24,11
	0202	AQUISIÇÃO DE SERVIÇOS	119.911,48	69.703,45		42.110,14	42.110,14	38.060,14	27.593,31	31.643,31	4.050,00	54,60
	020203	CONSERVAÇÃO DE BENS	2.764,80	552,96					552,96	552,96		
	020209	COMUNICAÇÕES	643,00	378,60		11,06	11,06	11,06	367,54	367,54		2,92
	020210	TRANSPORTES	1.229,27	495,86		1,70	1,70	1,70	494,16	494,16		0,34
	020213	DESLOCAÇÕES E ESTADAS	1.040,50	208,10					208,10	208,10		
	020215	FORMAÇÃO	1.097,20	219,44					219,44	219,44		
	020217	PUBLICIDADE	3.175,57	4.710,61		4.710,61	4.710,61	4.710,61				100,00
	020220	OUTROS TRABALHOS ESPECIALIZADOS	92.224,00	55.400,74		34.864,37	34.864,37	30.814,37	20.536,37	24.586,37	4.050,00	55,62
	020225	OUTROS SERVIÇOS	17.737,14	7.737,14		2.522,40	2.522,40	2.522,40	5.214,74	5.214,74		32,60
	02022599	Outros	17.737,14	7.737,14		2.522,40	2.522,40	2.522,40	5.214,74	5.214,74		32,60
	04	TRANSFERÊNCIAS CORRENTES	13.395,25	9.700,00		9.700,00	9.700,00	9.700,00				100,00
	0407	INSTITUIÇÕES SEM FINS LUCRATIVOS	13.395,25	9.700,00		9.700,00	9.700,00	9.700,00				100,00
	040701	INSTITUIÇÕES SEM FINS LUCRATIVOS	13.395,25	9.700,00		9.700,00	9.700,00	9.700,00				100,00
	04070102	Outras	13.395,25	9.700,00		9.700,00	9.700,00	9.700,00				100,00
		D E S P E S A S C A P I T A L	51.000,00	68.661,72		54.457,25	54.457,25	52.279,85	14.204,47	16.381,87	2.177,40	76,14
	07	AQUISIÇÃO DE BENS DE CAPITAL	51.000,00	68.661,72		54.457,25	54.457,25	52.279,85	14.204,47	16.381,87	2.177,40	76,14
	0701	INVESTIMENTOS	51.000,00	68.661,72		54.457,25	54.457,25	52.279,85	14.204,47	16.381,87	2.177,40	76,14
	070103	EDIFÍCIOS	1.000,00	18.661,72		16.749,73	16.749,73	14.572,33	1.911,99	4.089,39	2.177,40	78,09
	07010399	Outros	1.000,00	18.661,72		16.749,73	16.749,73	14.572,33	1.911,99	4.089,39	2.177,40	78,09
	0701039900	Outros- Administração Local- Continente	1.000,00	18.661,72		16.749,73	16.749,73	14.572,33	1.911,99	4.089,39	2.177,40	78,09
	070115	OUTROS INVESTIMENTOS	50.000,00	50.000,00		37.707,52	37.707,52	37.707,52	12.292,48	12.292,48		75,42
	07011500	OUTROS INVESTIMENTOS- ADMINISTRAÇÃO LOCAL- CONTINENT	50.000,00	50.000,00		37.707,52	37.707,52	37.707,52	12.292,48	12.292,48		75,42
		TOTAL	92.885.982,86	92.885.982,86		81.577.179,11	81.577.179,11	76.401.482,41	11.308.803,75	16.484.500,45	5.175.696,70	82,25

ENTIDADE				EXECUÇÃO DAS GRANDES OPÇÕES DO PLANO								ANO CONTABILÍSTICO 2010		
MUNICÍPIO DE ALMADA														

PERÍODO: JANEIRO - A DEZEMBRO - 2010/12/31

OBJECTIVO	CÓDIGO DA CLASSIFIC. ECONÓMICA	CÓDIGO/ANO/TIPO/NUMERO DO PROJ. ACÇÃO	DESCRIÇÃO	VALOR REALIZADO DE ANOS ANTERIORES	PREVISÃO DE DESPESAS		EXECUÇÃO ORÇAMENTAL					SALDOS		EXEC. FINAN. ANUAL % (a)	EXEC. FINAN. GLOBAL % (b)	EXEC. FISI-CA. GLOB. % (c)						
					DOTAÇÃO INICIAL	DOTAÇÃO ACTUAL	CABIMENTO	COMPROMISSO	FACTURADO	LIQUIDAÇÃO	PAGAMENTO	SALDO DO CABIMENTO	COMPROMISSOS POR PAGAR									
1.			FUNÇÕES GERAIS	70.927.216,23	8.776.394,28	9.424.666,60	8.578.585,36	8.229.217,48	8.107.508,35	7.931.988,76	7.931.988,76	846.081,24	297.228,72	84,16	98,14	86,19						
1.1.			SERVIÇOS GERAIS DE ADMINISTRAÇÃO PÚBLICA	68.422.280,72	8.462.115,28	9.089.627,60	8.542.825,36	8.209.057,48	8.094.548,35	7.919.028,76	7.919.028,76	546.802,24	290.028,72	87,12	98,49	85,71						
1.1.1.			ADMINISTRAÇÃO GERAL	65.168.683,24	7.832.938,39	8.514.450,71	7.979.091,85	7.672.722,97	7.598.508,95	7.423.788,32	7.423.788,32	535.358,86	248.334,63	87,19	98,52	85,40						
1.1.1.1.			Aquis., Const., Conserv. e Rep. de Edif. Municip.	13.320.945,74	724.374,72	1.062.474,03	958.395,11	896.101,84	810.425,19	803.684,39	803.684,39	104.078,92	92.417,45	75,64	98,20	70,44						
1.1.1.1.1.	010200/07010307	01	2002	1	1	REPARAÇÃO DE EDIFÍCIOS MUNICIPAIS E OUTROS	2.482.174,33	108.070,00	202.656,86	181.741,72	160.613,02	138.046,52	138.046,52	138.046,52	20.915,14	22.566,50	68,12	93,82	-3,81			
1.1.1.1.1.	010200/07010301	02	2002	1	2	NOVAS INSTALAÇÕES MUNICIPAIS	1.467.530,56	5.000,00	250.708,77	238.146,74	211.825,12	192.765,13	192.765,13	192.765,13	12.562,03	19.059,99	76,89	96,63	3,37			
1.1.1.1.1.	0303/0701030100	04	2002	1	3	PARQUE DE MATERIAIS E OPTICINAS DA VALE FIGUEIRA	5.997.674,03	50.000,00	49.658,92	48.470,78	48.470,78	48.470,78	48.470,78	48.470,78	1.188,14		97,61	99,98	-9,98			
1.1.1.1.1.		11	2004	A	1	PEQUENAS REPARAÇÕES POR ADMINISTRAÇÃO DIRECTA	685.395,29	175.782,78	171.782,78	144.650,16	132.723,48	114.570,57	114.478,61	114.478,61	27.132,62	18.244,87	66,64	77,44	10,07			
1.1.1.1.1.	010200/04050103	11	2004	A	1														87,50			
1.1.1.1.1.	0201/02012199	11	2004	A	1		131.844,17	131.844,17	128.949,94	117.023,26	99.463,11	99.463,11	99.463,11	2.894,23	17.560,15	75,44	32,33	55,17				
1.1.1.1.1.	0201/020203	11	2004	A	1		43.938,61	39.938,61	15.700,22	15.700,22	15.107,46	15.015,50	15.015,50	24.238,39	684,72	37,60	6,96	80,54				
1.1.1.1.1.	010201/020220	12	2004	A	19	INFORMAÇÃO MUNICIPAL	1.691.227,88	335.521,94	335.521,94	293.547,45	290.631,18	258.178,65	258.178,65	258.178,65	41.974,49	32.452,53	76,95	82,52	4,98			
1.1.1.1.1.		13	2005	A	2	VALE FIGUEIRA PARQUE - LOGISTICA E MANUTENÇÃO	105.013,65	33.000,00	26.868,76	26.568,76	26.568,76	29.070,54	26.475,20	26.475,20	300,00	93,56	98,54	79,75	5,97			
1.1.1.1.1.	0303/020219	13	2005	A	2		15.000,00	13.976,30	13.976,30	13.976,30	16.484,08	13.888,74	13.888,74		87,56	99,37	29,57	56,15				
1.1.1.1.1.	0303/020220	13	2005	A	2		18.000,00	12.892,46	12.592,46	12.592,46	12.586,46	12.586,46	12.586,46	300,00	6,00	97,63	27,43	58,29				
1.1.1.1.1.		15	2008	I	20	AQUIZIÇÃO DE PATRIMÓNIO EDIFICADO	891.930,00												100,00	-102,08		
1.1.1.1.1.	010200/020214	16	2010	A	8	AUDITORIA E CERTIFICAÇÃO LEGAL DE CONTAS	17.000,00	25.276,00	25.269,50	25.269,50	29.323,00	25.269,50	25.269,50	25.269,50	6,50				99,97	33,13	-8,25	
1.1.1.1.2.						Aq. e Rep Máquinas, Viaturas e Outros Equipamentos	26.477.684,08	4.154.127,63	3.992.445,11	3.676.575,87	3.441.140,88	3.380.924,79	3.309.259,48	3.309.259,48	315.869,24	131.881,40	82,89	97,76	91,12			
1.1.1.1.2.		01	2002			AQUIZIÇÃO DE EQUIPAMENTO	7.799.836,50	1.464.019,61	969.406,21	924.141,68	882.120,05	872.629,85	865.639,68	865.639,68	45.264,53	16.480,37	89,30	98,82	87,03			
1.1.1.1.2.	0302/0701100D	0107	2002	1	8	OFICINAS	144.578,69	5.000,00	4.882,10	4.882,10	4.882,10	4.882,10	4.882,10	4.882,10					100,00	96,76	-6,76	
1.1.1.1.2.	0303/0701100D	0110	2002	1	10	TRÁNSITO	129.611,81	5.000,00	4.705,50	4.705,50	4.705,50	4.705,50	4.705,50	4.705,50					100,00	96,41	-6,41	
1.1.1.1.2.	0201/0701100D	0111	2002	1	11	METROLOGIA	19.953,18	2.500,00	2.500,00	2.276,70	1.949,08	1.949,08	1.949,08	1.949,08	223,30					77,96	87,77	2,23
1.1.1.1.2.	0203/0701100D	0112	2002	1	12	DAESU (EX-DSU) - CEMITÉRIOS E MERCADOS	41.210,04	5.000,00	5.000,00	3.337,86	3.233,20	3.233,20	3.233,20	3.233,20	1.662,14					64,66	86,79	3,22
1.1.1.1.2.		0116	2002	1	15	AQUIZIÇÃO VIATURAS, MÁQUINAS E EQUIPAMENTO	5.714.479,57	1.271.939,93	798.238,93	760.148,38	723.793,59	719.575,04	719.575,04	719.575,04	38.090,55	4.218,55	90,15	71,59	-2,37			
1.1.1.1.2.	0201/070207	0116	2002	1	15		124.573,17	105.872,17	87.868,88	87.868,88	87.868,88	87.868,88	87.868,88	87.868,88	18.003,29					83,00	3,41	65,82
1.1.1.1.2.	0201/070205	0116	2002	1	15		1.147.366,76	692.366,76	672.279,50	635.924,71	631.706,16	631.706,16	631.706,16	20.087,26	4.218,55	91,24	19,95	49,28				
1.1.1.1.2.	010200/0701090D	0117	2002	1	16	AQUIZIÇÃO DE EQUIPAMENTOS DIVERSOS	1.204.139,74	99.760,00	79.260,00	74.120,83	72.963,01	72.963,01	65.972,84	65.972,84	5.139,17	6.990,17	83,24	95,27	-5,27			
1.1.1.1.2.	0203/0701070D	0118	2002	1	17	AQUIZIÇÃO DE EQUIPAMENTO INFORMÁTICO E OUTROS	545.863,47	74.819,68	74.819,68	74.670,31	70.593,57	65.321,92	65.321,92	65.321,92	149,37	5.271,65	87,31	87,88	2,13			
1.1.1.1.2.	0203/0701070D	04	2002	1	19	PLANO DIRECTOR DE INFORMÁTICA	6.965.400,53	586.381,00	586.381,00	578.550,89	534.702,97	534.067,00	534.067,00	534.067,00	6.830,11	635,97	91,08	92,15	-10,35			
1.1.1.1.2.		05	2002			REPARAÇÕES, ACESSÓRIOS E PEÇAS	2.605.284,17	202.964,00	357.764,00	351.000,39	350.570,84	336.554,06	332.735,90	332.735,90	6.763,61	17.834,94	93,00	99,16	90,00			
1.1.1.1.2.	0302/0701060D	0501	2002	1	20	VIATURAS	2.132.551,43	187.105,00	271.905,00	270.848,17	270.848,17	258.347,18	256.269,61	256.269,61	1.056,83	14.578,56	94,25	92,18	-2,17			
1.1.1.1.2.	0302/0701100D	0502	2002	1	21	MÁQUINAS	472.732,74	15.859,00	85.859,00	80.152,22	79.722,67	78.206,88	76.466,29	76.466,29	5.706,78	3.256,38	89,06	95,60	-5,60			
1.1.1.1.2.		06	2004	A	2	CONSERVAÇÃO E MANUTENÇÃO DE VIATURAS	2.677.087,42	542.069,73	628.069,73	617.392,06	609.323,53	602.207,75	586.349,88	586.349,88	10.677,67	22.973,65	93,36	84,83	2,68			
1.1.1.1.2.	0302/020203	06	2004	A	2		226.457,78	318.457,78	318.183,07	318.183,07	318.748,18	308.549,88	308.549,88	274,71	9.633,19	96,89	35,86	51,65				
1.1.1.1.2.	0302/02012199	06	2004	A	2		315.611,95	309.611,95	299.208,99	291.140,46	283.459,57	277.800,00	277.800,00	10.402,96	13.340,46	89,73	32,62	54,89				
1.1.1.1.2.		07	2004	A	3	CONSERVAÇÃO E MANUTENÇÃO DE MÁQUINAS	828.342,11	187.860,66	198.860,66	191.849,61	188.203,93	191.241,95	180.738,92	180.738,92	7.011,05	7.465,01	90,89	83,05	4,46			
1.1.1.1.2.	0302/02012199	07	2004	A	3		105.247,39	107.247,39	101.091,01	97.445,33	102.844,28	92.341,25	92.341,25	6.156,38	5.104,08	86,10	31,29	56,21				
1.1.1.1.2.	0302/020203	07	2004	A	3		82.613,27	91.613,27	90.758,60	90.758,60	88.397,67	88.397,67	88.397,67	854,67	2.360,93	96,49	31,63	55,87				
1.1.1.1.2.		08	2004	A	23	PROJECTO ALMADA DIGITAL	2.598.963,84	469.056,83	386.104,03	367.607,86	367.607,86	372.264,04	358.900,40	358.900,40	18.496,17	8.707,46	92,95	85,63	1,87			
1.1.1.1.2.	010200/020220	08	2004	A	23		202.242,40	199.289,60	199.289,60	199.289,60	199.289,60	199.289,60	199.289,60	199.289,60					100,00	29,82	57,69	
1.1.1.1.2.	010200/020219	08	2004	A	23		266.814,43	186.814,43	168.318,26	168.318,26	172.974,44	159.610,80	159.610,80	159.610,80	18.496,17	8.707,46	85,44	24,34	63,17			
1.1.1.1.2.	0203/020219	10	2007	A	1	MANUTENÇÃO E ASSISTÊNCIA TÉCNICA INFORMÁTICA	1.446.947,67	445.815,80	385.815,80	362.956,44	362.956,44	378.109,28	362.520,84	362.520,84	22.859,36	435,60	93,96	79,26	0,73			
1.1.1.1.2.	010200/0701090D	01	2008	1	1	AQUIZIÇÃO DE MOBILIÁRIO E OUTROS BENS PARA NOVOS EQUIPAMENTOS	1.071.274,49	5.000,00	71.065,68	47.822,94	47.552,94	47.552,94	47.552,94	47.552,94	23.242,74					66,91	97,94	2,06
1.1.1.1.2.		11	2008			MODERNIZAÇÃO ADMINISTRATIVA	484.547,35	250.960,00	408.978,00	234.254,00	98.102,32	46.297,92	40.753,92	40.753,92	174.724,00	57.348,40	9,96	58,79	100,00			
A TRANSPORTAR ...					39.314.082,47	4.627.542,35	4.645.941,14	4.400.716,98	4.239.140,40	4.145.052,06	4.072.189,95	4.072.189,95	245.224,16	166.950,45								

ENTIDADE		EXECUÇÃO DAS GRANDES OPÇÕES DO PLANO										ANO CONTABILÍSTICO 2010		
MUNICÍPIO DE ALMADA														

PERÍODO: JANEIRO A DEZEMBRO - 2010/12/31

OBJECTIVO	CÓDIGO DA CLASSIFIC. ECONÓMICA	CÓDIGO/ANO/TIPO/NUMERO DO PROJ. ACÇÃO	DESCRIÇÃO	VALOR REALIZADO DE ANOS ANTERIORES	PREVISÃO DE DESPESAS		EXECUÇÃO ORÇAMENTAL					SALDOS		EXEC. FINAN. ANUAL % (a)	EXEC. FINAN. GLOBAL % (b)	EXEC. FISI-C. GLOBAL % (c)
					DOTAÇÃO INICIAL	DOTAÇÃO ACTUAL	CABIMENTO	COMPROMISSO	FACTURADO	LIQUIDAÇÃO	PAGAMENTO	SALDO DO CABIMENTO	COMPROMISSOS POR PAGAR			
A TRANSPORTAR ...				39.314.082,47	4.627.542,35	4.645.941,14	4.400.716,98	4.239.140,40	4.145.052,06	4.072.189,95	4.072.189,95	245.224,16	166.950,45			
1.1.1.2.		1101 2008 14	AUTENTICAÇÃO ELECTRÓNICA	2.700,00	10.000,00	10.000,00	210,00	210,00				9.790,00	210,00		21,26	78,74
1.1.1.2.	010200/07010700	1101 2008 14			5.000,00	5.000,00						5.000,00				100,00
1.1.1.2.	010200/07010800	1101 2008 14			5.000,00	5.000,00	210,00	210,00				4.790,00	210,00			100,00
1.1.1.2.		1102 2008 15	REENGENHARIA DE PROCESSOS	92.062,09	10.000,00	159.194,00	155.727,00	19.575,32	19.575,32	14.031,32	14.031,32	3.467,00	5.544,00	8,81	42,23	57,77
1.1.1.2.	010200/07010700	1102 2008 15			5.000,00	5.000,00	1.533,00	721,32	721,32	721,32	721,32	3.467,00		14,43	14,43	85,57
1.1.1.2.	010200/07010800	1102 2008 15			5.000,00	154.194,00	154.194,00	18.854,00	18.854,00	13.310,00	13.310,00		5.544,00	8,63	8,63	91,37
1.1.1.2.		1103 2008 16	ATENDIMENTO MUNICIPAL MULTICANAL	188.233,22	15.000,00	23.824,00	13.824,00	13.824,00	13.824,00	13.824,00	13.824,00	10.000,00		58,03	95,28	4,72
1.1.1.2.	010200/07010700	1103 2008 16			5.000,00	13.824,00	13.824,00	13.824,00	13.824,00	13.824,00	13.824,00			100,00	100,00	
1.1.1.2.	010200/07011000	1103 2008 16			5.000,00	5.000,00					5.000,00					100,00
1.1.1.2.	010200/07010800	1103 2008 16			5.000,00	5.000,00					5.000,00					100,00
1.1.1.2.	010200/020214	1104 2008 A 3	MA-AUTENTICAÇÃO ELECTRÓNICA	110.904,04	106.480,00	106.480,00	64.493,00	64.493,00	12.898,60	12.898,60	12.898,60	41.987,00	51.594,40	12,11	56,95	43,05
1.1.1.2.	010200/020220	1105 2008 A 4	MA-REENGENHARIA DE PROCESSOS	46.680,00	106.480,00	106.480,00						106.480,00			30,48	69,52
1.1.1.2.	010200/020220	1106 2008 A 5	MA-ATENDIMENTO MUNICIPAL MULTICANAL	43.968,00	3.000,00	3.000,00						3.000,00			93,61	6,39
1.1.1.3.			Encargos Correntes Municipais	25.370.053,42	2.954.436,04	3.459.531,57	3.344.120,87	3.335.480,25	3.407.158,97	3.310.844,45	3.310.844,45	115.410,70	24.635,80	95,70	99,48	85,33
1.1.1.3.	0201/020202	01 2002 A 1	ENCARGOS DE LIMPEZA	4.919.739,64	468.492,85	770.392,85	769.929,18	769.929,18	834.503,66	769.638,04	769.638,04	1.063,67	291,14	99,82	92,30	-2,30
1.1.1.3.	0201/020218	02 2002 A 2	ENCARGOS DE SEGURANÇA	8.192.698,18	578.355,91	748.308,71	747.185,77	747.185,77	746.944,36	743.032,67	743.032,67	1.122,94	4.153,10	99,29	93,28	-3,28
1.1.1.3.		03 2002 A 3	ENCARGOS COM SEGUROS	6.797.837,33	1.041.429,52	1.041.389,52	952.913,50	952.913,50	953.504,21	952.913,50	952.913,50	88.476,02		91,50	87,28	2,73
1.1.1.3.	0201/020212	03 2002 A 3			198.438,05	198.438,05	195.760,98	195.760,98	196.260,98	195.760,98	195.760,98	2.677,07		98,65	15,79	74,21
1.1.1.3.	010200/020212	03 2002 A 3			107.090,00	15.380,00	153,00	153,00	153,00	153,00	153,00	15.227,00		0,99	0,01	89,99
1.1.1.3.	0202/01030902	03 2002 A 3			305.860,00	305.860,00	305.615,21	305.615,21	305.615,21	305.615,21	305.615,21	244,79		99,92	22,68	67,32
1.1.1.3.	0202/01030901	03 2002 A 3			174.113,43	265.783,43	220.711,05	220.711,05	220.711,05	220.711,05	220.711,05	45.072,38		83,04	16,88	73,12
1.1.1.3.	010202/020212	03 2002 A 3			112.090,00	112.090,00	87.849,19	87.849,19	87.849,19	87.849,19	87.849,19	24.240,81		78,37	7,62	82,39
1.1.1.3.	0302/020212	03 2002 A 3			143.838,04	143.838,04	142.824,07	142.824,07	142.836,12	142.824,07	142.824,07	1.013,97		99,30	12,05	77,95
1.1.1.3.	0302/020102	04 2002 A 7	ENCARGOS COM COMBUSTÍVEIS	5.018.994,47	757.459,86	860.742,59	859.649,04	851.008,42	858.247,75	831.301,25	831.301,25	1.093,55	19.707,17	96,58	88,14	1,86
1.1.1.3.		05 2003 A 1	ENCARGOS COM LEASING	440.783,80	108.697,90	38.097,90	14.443,38	14.443,38	13.958,99	13.958,99	13.958,99	23.654,52	484,39	36,64	59,87	6,79
1.1.1.3.	0103/030307	05 2003 A 1			6.998,77	6.998,77	813,73	813,73	813,73	813,73	813,73	6.185,04		11,63	0,28	66,38
1.1.1.3.	0103/030305	05 2003 A 1			101.699,13	31.099,13	13.629,65	13.629,65	13.145,26	13.145,26	13.145,26	17.469,48	484,39	42,27	4,22	62,44
1.1.2.			Actividades Sociais para os Trabalhadores Autárquicos	3.253.597,48	629.176,89	575.176,89	563.733,51	536.334,51	496.039,40	495.240,44	495.240,44	11.443,38	41.094,07	86,10	97,91	89,17
1.1.2.	0202/020105	01 2002 A 4	SERVIÇOS DE REFEITÓRIO	1.967.285,43	258.350,13	367.850,13	367.051,20	367.051,20	361.205,56	361.205,56	361.205,56	798,93	5.845,64	98,19	89,69	0,31
1.1.2.		02 2002 A 5	FORMAÇÃO PROFISSIONAL	487.332,48	123.617,12	25.117,12	23.835,16	23.835,16	22.379,16	22.379,16	22.379,16	1.281,96	1.456,00	89,10	80,13	9,87
1.1.2.	0202/02012199	02 2002 A 5			22.231,49	1.231,49	919,57	919,57	919,57	919,57	919,57	311,92		74,67	0,74	89,27
1.1.2.	0202/0202599	02 2002 A 5			13.262,22	762,22						762,22				90,00
1.1.2.	0202/020215	02 2002 A 5			88.123,41	23.123,41	22.915,59	22.915,59	21.459,59	21.459,59	21.459,59	207,82	1.456,00	92,80	14,62	75,38
1.1.2.	0201/020107	03 2008 A 22	HIGIENE E SEGURANÇA NO TRABALHO	798.979,57	247.209,64	182.209,64	172.847,15	145.448,15	112.454,68	111.655,72	111.655,72	9.362,49	33.792,43	61,28	73,98	13,52
1.2.			SEGURANÇA E ORDEM PÚBLICA	2.504.935,51	314.279,00	335.039,00	35.760,00	20.160,00	12.960,00	12.960,00	12.960,00	299.279,00	7.200,00	3,87	88,66	95,00
1.2.1.			PROTEÇÃO CIVIL E LUTA CONTRA INCÊNDIOS	2.504.935,51	314.279,00	335.039,00	35.760,00	20.160,00	12.960,00	12.960,00	12.960,00	299.279,00	7.200,00	3,87	88,66	95,00
1.2.1.	010202/07011500	01 2002 1 22	PLANO MUNICIPAL DE EMERGÊNCIA	46.565,60	7.500,00	18.480,00	18.480,00	2.880,00	2.880,00	2.880,00	2.880,00			15,58	68,16	21,84
1.2.1.		03 2002 1 13	PROTEÇÃO CIVIL	2.458.369,91	306.779,00	316.559,00	17.280,00	17.280,00	10.080,00	10.080,00	10.080,00	299.279,00	7.200,00	3,18	88,96	11,04
1.2.1.	010202/07011000	03 2002 1 13			7.500,00	17.280,00	17.280,00	17.280,00	10.080,00	10.080,00	10.080,00		7.200,00	58,33	58,33	41,67
1.2.1.	010202/080701	03 2002 1 13			299.279,00	299.279,00					299.279,00					100,00
2.			FUNÇÕES SOCIAIS	104.473.934,56	25.016.069,60	24.238.009,25	19.267.083,48	18.351.015,85	14.533.228,30	14.218.852,15	14.218.852,15	4.970.925,77	4.132.163,70	58,66	92,22	78,94
2.1.			EDUCAÇÃO	31.058.703,03	7.217.946,45	7.667.779,34	6.542.691,54	6.362.861,99	4.611.218,02	4.539.051,26	4.539.051,26	1.125.087,80	1.823.810,73	59,20	91,92	91,78
2.1.1.			ENSINO NÃO SUPERIOR	24.171.380,60	4.761.131,61	4.950.539,95	3.829.400,88	3.649.571,33	1.842.143,91	1.839.763,99	1.839.763,99	1.121.139,07	1.809.807,34	37,16	89,32	94,13
2.1.1.1.			Ensino Pré-Escolar	1.874.331,63	1.920.272,00	2.011.147,96	1.834.935,53	1.826.766,26	167.470,81	165.245,77	165.245,77	176.212,43	1.661.520,49	8,22	52,49	100,00
2.1.1.1.1.		02 2007	EQUIPAMENTOS DE INFÂNCIA DA CMA	1.730.031,21	2.000,00	34.875,96	13.504,37	13.504,37	13.504,36	13.504,36	13.504,36	21.371,59	0,01	38,72	98,79	100,00
2.1.1.1.1.	010200/07010304	0201 2007 1 9	OBRA	1.589.213,21	1.000,00	33.479,09	12.107,57	12.107,57	12.107,56	12.107,56	12.107,56	21.371,52	0,01	36,16	98,68	1,32
2.1.1.1.1.	010200/07010304	0202 2007 1 10	EQUIPAMENTO	140.818,00	1.000,00	1.396,87	1.396,80	1.396,80	1.396,80	1.396,80	1.396,80	0,07		99,99	100,00	0,00
2.1.1.1.1.		03 2009	CONSTRUÇÃO DE JARDINS DE INFÂNCIA NAS EBI	144.300,42	1.918.272,00	1.976.272,00	1.821.431,16	1.813.261,89	153.966,45	151.741,41	151.741,41	154.840,84	1.661.520,48	7,68	13,96	100,00
2.1.1.1.1.		0301 2009 1 5	J1 NA EBI FELÍO N.º1	26.019,97	396.559,00	449.559,00	435.800,66	433.704,62	25.667,57	25.667,57	25.667,57	13.758,34	408.037,05	5,71	10,87	89,13
2.1.1.1.1.	0501/07011000	0301 2009 1 5				22.800,00	22.088,72	19.992,68	19.992,67	19.992,67	711,28		0,01	87,69	87,69	12,31
2.1.1.1.1.	0501/0701030500	0301 2009 1 5			396.559,00	426.759,00	413.711,94	413.711,94	5.674,90	5.674,90	5.674,90	13.047,06	408.037,04	1,33	1,33	98,67
2.1.1.1.1.		0302 2009 1 6	J1 NA EBI LARANJEIRO N.º2	33.895,35	429.734,00	434.734,00	400.713,07	398.617,03	60.761,49	60.761,49	60.761,49					

ENTIDADE		EXECUÇÃO DAS GRANDES OPÇÕES DO PLANO										ANO CONTABILÍSTICO 2010		
MUNICÍPIO DE ALMADA														

PERÍODO JANEIRO A DEZEMBRO - 2010/12/31

OBJECTIVO	CÓDIGO DA CLASSIFIC. ECONÓMICA	CÓDIGO/ANO/TIPO/NUMERO DO PROJ. ACÇÃO		DESCRIÇÃO	VALOR REALIZADO DE ANOS ANTERIORES	PREVISÃO DE DESPESAS		EXECUÇÃO ORÇAMENTAL					SALDOS		EXEC. FINAN. ANUAL % (a)	EXEC. FINAN. GLOBAL % (b)	EXEC. FISI-CA. GLOB. % (c)	
						DOTAÇÃO INICIAL	DOTAÇÃO ACTUAL	CABIMENTO	COMPROMISSO	FACTURADO	LIQUIDAÇÃO	PAGAMENTO	SALDO DO CABIMENTO	COMPROMISSOS POR PAGAR				
A TRANSPORTAR ...					72.717.162,76	9.604.687,28	10.343.835,56	9.428.603,46	9.075.043,50	8.207.441,77	8.031.922,18	8.031.922,18	915.232,10	1.043.121,32				
2.1.1.1.	0501/0701100D	0302	2009	1			22.800,00	22.088,72	19.992,68	19.992,67	19.992,67	19.992,67	711,28	0,01	87,69	87,69	12,31	
2.1.1.1.	0501/070103050D	0302	2009	1			429.734,00	411.934,00	378.624,35	378.624,35	40.768,82	40.768,82	33.309,65	337.855,53	9,90	9,90	90,10	
2.1.1.1.1.		0303	2009	1			23.056,02	538.121,00	513.121,00	492.888,26	490.792,22	24.149,02	24.149,02	24.149,02	466.643,20	4,71	8,80	91,20
2.1.1.1.1.	0501/0701100D	0303	2009	1				22.800,00	22.088,71	19.992,67	19.992,67	19.992,67	711,29	87,69	87,69	12,31		
2.1.1.1.1.	0501/070103050D	0303	2009	1			538.121,00	490.321,00	470.799,55	470.799,55	4.156,35	4.156,35	19.521,45	466.643,20	0,85	0,85	99,15	
2.1.1.1.1.		0304	2009	1			61.329,08	553.858,00	578.858,00	492.029,17	490.148,02	43.388,37	41.163,33	86.828,83	448.984,69	7,11	16,01	83,99
2.1.1.1.1.	0501/0701100D	0304	2009	1				30.400,00	30.400,00	28.518,85	28.553,77	26.328,73	26.328,73	2.190,12	86,61	86,61	13,39	
2.1.1.1.1.	0501/070103050D	0304	2009	1			553.858,00	548.458,00	461.629,17	461.629,17	14.834,60	14.834,60	86.828,83	446.794,57	2,70	2,70	97,30	
2.1.1.2.							22.297.048,97	2.840.859,61	2.939.391,99	1.994.465,35	1.822.805,07	1.674.673,10	1.674.518,22	944.926,64	148.286,85	56,97	94,99	91,43
2.1.1.2.	0501/0701150D	03	2002	1			1.484.605,83	84.212,00	261.136,07	218.153,05	203.669,17	170.980,18	170.980,18	42.983,02	32.688,99	65,48	90,47	-0,47
2.1.1.2.	0501/070103050D	05	2002	1			5.447.936,70	500.000,00	517.514,11	267.962,80	267.962,80	233.966,34	233.966,34	249.551,31	33.996,46	45,21	95,25	4,75
2.1.1.2.		02	2003				5.540.644,59	1.258.759,98	1.051.733,40	851.706,79	707.659,95	675.219,18	675.219,18	200.026,61	32.440,77	64,20	94,29	88,89
2.1.1.2.	0501/070103050D	0201	2003	1			3.953.199,52	853.457,98	646.431,40	471.478,79	364.418,79	359.346,82	359.346,82	174.952,61	5.071,97	55,59	79,08	9,81
2.1.1.2.	0501/070103050D	0202	2003	1			1.587.445,07	405.302,00	405.302,00	380.228,00	343.241,16	315.872,36	315.872,36	25.074,00	27.368,80	77,94	79,37	9,52
2.1.1.2.		08	2004	3			154.554,65	66.563,76	36.563,76	34.182,60	34.027,72	34.182,60	34.027,72	2.381,16	93,06	73,00	14,51	
2.1.1.2.	0501/020203	08	2004	3			21.788,36	21.788,36	21.073,77	20.918,89	21.073,77	20.918,89	714,59	96,01	23,50	64,00		
2.1.1.2.	0501/02012199	08	2004	3			44.775,40	14.775,40	13.108,83	13.108,83	13.108,83	13.108,83	1.666,57	88,72	15,99	71,52		
2.1.1.2.		10	2008				9.669.307,20	16.537,75	354.410,13	292.507,77	291.232,31	242.071,68	242.071,68	61.902,36	49.160,63	68,30	98,88	100,00
2.1.1.2.							2.143.314,62	4.840,00	20.911,76	17.412,96	16.145,06	14.489,36	14.489,36	3.498,80	1.655,70	69,29	99,70	0,30
2.1.1.2.	0501/070103050D	1001	2008	1				11.398,17	8.695,96	8.695,96	7.040,26	7.040,26	7.040,26	2.702,21	1.655,70	61,77	61,77	38,23
2.1.1.2.	0501/0701100D	1001	2008	1			4.840,00	9.513,59	8.717,00	7.449,10	7.449,10	7.449,10	796,59	78,30	78,30	21,70		
2.1.1.2.		1002	2008	1			2.071.536,19	3.357,75	28.180,12	27.702,47	27.702,47	27.702,47	27.702,47	477,65	98,31	99,98	0,02	
2.1.1.2.	0501/0701100D	1002	2008	1				17.154,68	16.886,48	16.886,48	16.886,48	16.886,48	268,20	98,44	98,44	1,56		
2.1.1.2.	0501/070103050D	1002	2008	1			3.357,75	11.025,44	10.815,99	10.815,99	10.815,99	10.815,99	209,45	98,10	98,10	1,90		
2.1.1.2.		1003	2008	1			1.859.357,12	3.500,00	168.532,09	135.792,91	135.792,91	135.792,91	135.792,91	32.739,18	80,57	98,39	1,61	
2.1.1.2.	0501/070103050D	1003	2008	1			3.500,00	156.108,28	123.369,41	123.369,41	123.369,41	123.369,41	32.738,87	79,03	79,03	20,97		
2.1.1.2.	0501/0701100D	1003	2008	1				12.423,81	12.423,50	12.423,50	12.423,50	12.423,50	0,31	100,00	100,00	0,00		
2.1.1.2.		1004	2008	1			2.093.760,80	105.141,47	88.858,82	88.858,82	41.353,89	41.353,89	41.353,89	16.282,65	47.504,93	39,33	97,10	2,90
2.1.1.2.	0501/070103050D	1004	2008	1				101.024,78	85.127,58	85.127,58	37.622,65	37.622,65	15.897,20	47.504,93	37,24	37,24	62,76	
2.1.1.2.	0501/0701100D	1004	2008	1			4.116,69	3.731,24	3.731,24	3.731,24	3.731,24	3.731,24	385,45	90,64	90,64	9,36		
2.1.1.2.		1005	2008	1			1.501.338,47	4.840,00	31.644,69	22.740,61	22.733,05	22.733,05	22.733,05	8.904,08	71,84	99,42	0,58	
2.1.1.2.	0501/0701100D	1005	2008	1				9.777,35	9.776,31	9.776,31	9.776,31	9.776,31	1,04	99,99	99,99	0,01		
2.1.1.2.	0501/070103050D	1005	2008	1			4.840,00	21.867,34	12.964,30	12.956,74	12.956,74	12.956,74	8.903,04	59,25	59,25	40,75		
2.1.1.2.	0501/0701070D	11	2010	1			396.533,00	199.781,40					199.781,40				100,00	
2.1.1.2.	0501/070103050D	12	2010	1			200.000,00	200.000,00	11.699,22				188.300,78				33,24	
2.1.1.2.	010200/04050103	13	2010	A			318.253,12	318.253,12	318.253,12	318.253,12	318.253,12	318.253,12	318.253,12	100,00	100,00			
2.1.2.							6.887.322,43	2.456.814,84	2.717.239,39	2.713.290,66	2.713.290,66	2.769.074,11	2.699.287,27	3.948,73	14.003,39	99,34	99,81	80,62
2.1.2.2.							6.887.322,43	2.456.814,84	2.717.239,39	2.713.290,66	2.713.290,66	2.769.074,11	2.699.287,27	3.948,73	14.003,39	99,34	99,81	80,62
2.1.2.2.	0501/02022503	01	2004	3			5.472.497,83	1.606.759,84	1.606.759,84	1.606.759,84	1.662.289,32	1.606.711,58	1.606.711,58	48,26	100,00	81,28	6,23	
2.1.2.2.	0501/050701	02	2007	3			557.139,19	349.570,00	793.763,59	793.763,59	793.763,59	793.763,59	793.763,59	100,00	79,28	0,71		
2.1.2.2.	0501/04070102	03	2007	3			463.265,48	200.485,00	200.485,00	200.485,00	200.485,00	200.485,00	200.485,00	100,00	76,62	3,36		
2.1.2.2.	0501/020210	04	2008	A			394.419,93	300.000,00	116.230,96	112.282,23	112.282,23	112.536,20	98.327,10	3.948,73	13.955,13	84,60	60,78	14,22
2.3.								1.392.867,29	1.392.867,29	1.392.867,29	1.392.867,29	1.392.867,29	1.392.867,29	1.392.867,29	100,00	100,00	100,00	
2.3.2.								1.392.867,29	1.392.867,29	1.392.867,29	1.392.867,29	1.392.867,29	1.392.867,29	1.392.867,29	100,00	100,00	100,00	
2.3.2.2.								1.392.867,29	1.392.867,29	1.392.867,29	1.392.867,29	1.392.867,29	1.392.867,29	1.392.867,29	100,00	100,00	100,00	
2.3.2.2.	010200/04050103	03	2010	A			1.392.867,29	1.392.867,29	1.392.867,29	1.392.867,29	1.392.867,29	1.392.867,29	1.392.867,29	100,00	100,00			
2.4.							46.272.123,57	12.934.011,02	11.247.082,28	7.714.095,11	7.378.733,49	5.149.671,56	5.149.671,56	3.532.987,17	2.229.061,93	45,79	89,40	69,99
A TRANSPORTAR ...					101.985.919,26	17.387.208,02	18.485.313,23	16.514.144,19	15.984.946,76	14.111.593,66	13.863.907,31	13.863.907,31	1.971.169,04	2.121.039,45				

ENTIDADE		EXECUÇÃO DAS GRANDES OPÇÕES DO PLANO							ANO CONTABILÍSTICO 2010		
MUNICÍPIO DE ALMADA											

PERÍODO: JANEIRO A DEZEMBRO - 2010/12/31

OBJECTIVO	CÓDIGO DA CLASSIFIC. ECONÓMICA	CÓDIGO/ANO/TIPO/NUMERO DO PROJ. ACÇÃO	DESCRIÇÃO	VALOR REALIZADO DE ANOS ANTERIORES	PREVISÃO DE DESPESAS		EXECUÇÃO ORÇAMENTAL					SALDOS		EXEC. FINAN. ANUAL % (a)	EXEC. FINAN. GLOBAL % (b)	EXEC. FISI-CA. GLOBAL % (c)					
					DOTAÇÃO INICIAL	DOTAÇÃO ACTUAL	CABIMENTO	COMPROMISSO	FACTURADO	LIQUIDAÇÃO	PAGAMENTO	SALDO DO CABIMENTO	COMPROMISSOS POR PAGAR								
A TRANSPORTAR ...				101.985.919,26	17.387.208,02	18.485.313,23	16.514.144,19	15.994.946,76	14.111.593,66	13.863.907,31	13.863.907,31	1.971.169,04	2.121.039,45								
2.4.1.			HABITAÇÃO	4.703.785,20	669.627,82	574.831,58	514.632,97	514.632,97	507.167,27	497.039,57	497.039,57	60.198,61	17.593,40	86,47	98,53	65,80					
2.4.1.2.			Recuperação e Conservação Habitacional	4.261.923,41	644.627,82	563.064,48	502.865,87	502.865,87	495.400,17	485.272,47	485.272,47	60.198,61	17.593,40	86,18	98,39	62,78					
2.4.1.2.	0304/020203	06	2004	A 5	CONSERVAÇÃO E MANUTENÇÃO DO PARQUE HABITACIONAL	244.587,15	51.729,82	51.008,35	50.604,81	50.604,81	43.139,11	33.011,41	33.011,41	403,54	17.593,40	64,72	79,81	7,70			
2.4.1.2.	0304/0701020300	08	2002	I 5	GRANDES REPARAÇÃO EM BAIROS CAMARÁRIOS	3.234.413,14	140.352,00	196.414,38	196.306,17	196.306,17	196.306,17	196.306,17	196.306,17	108,21		99,94	96,07	-6,06			
2.4.1.2.	0304/020220	01	2008	A 2	COMISSÃO ARBITRAL MUNICIPAL	7.498,68	22.200,00	4.200,00	2.497,19	2.497,19	2.497,19	2.497,19	2.497,19	1.702,81		59,46	29,49	45,51			
2.4.1.2.	0304/0701020300	09	2008	I 4	PLANO DE CONSERVAÇÃO DE BAIROS CAMARÁRIOS	795.424,44	2.000,00	53.413,09	53.413,09	53.413,09	53.413,09	53.413,09	53.413,09			100,00	100,00				
2.4.1.2.	0402/07011500	10	2010	I 10	REABILITAÇÃO URBANA/ NÚCLEOS HISTÓRICOS (DL 307/09 de 23/10)		100.000,00	50.000,00				50.000,00						24,93			
2.4.1.2.	0402/07011500	11	2010	I 11	RECUPERAÇÃO DE IMÓVEIS AO ABRIGO DO RECREIA		55.888,00	35.212,59	27.232,60	27.232,60	27.232,60	27.232,60	27.232,60	7.979,99		77,34	13,42	11,51			
2.4.1.2.	0304/0701020300	12	2010	I 19	PLANO DE CONSERVAÇÃO DE BAIROS CAMARÁRIOS (2ª FASE)		250.000,00	172.816,07	172.812,01	172.812,01	172.812,01	172.812,01	172.812,01	4,06		100,00	18,73	31,20			
2.4.1.2.	0402/07011500	13	2010	I 23	RECUP. DE IMÓVEIS AO ABRIGO DO RECREIA (EM SUBST. DE PARTICULARES)		22.458,00											49,93			
2.4.1.3.					Espaços Exteriores Habitacionais	421.861,79	25.000,00	11.767,10	11.767,10	11.767,10	11.767,10	11.767,10	11.767,10	11.767,10	11.767,10	11.767,10	11.767,10	11.767,10	100,00	100,00	90,00
2.4.1.3.	0304/0701049900	06	2002	I 50	DEMOLIÇÕES E RENATURALIZAÇÕES	421.861,79	25.000,00	11.767,10	11.767,10	11.767,10	11.767,10	11.767,10	11.767,10	11.767,10	11.767,10	11.767,10	11.767,10	11.767,10	100,00	100,00	-10,00
2.4.2.					ORDENAMENTO DO TERRITÓRIO	13.842.191,46	7.771.321,79	6.372.304,42	3.329.247,84	3.024.843,15	1.057.845,73	1.045.627,73	1.045.627,73	3.043.056,58	1.979.215,42	16,41	73,65	62,50			
2.4.2.1.					Planeamento Urbanístico	5.323.673,88	620.789,52	992.150,64	912.420,13	889.558,50	227.848,63	215.748,63	215.748,63	79.730,51	673.809,87	21,75	87,71	100,00			
2.4.2.1.	0402/07011500	02	2002	I 52	PLANOS	3.658.968,76	137.037,52	202.853,06	196.187,01	196.187,01	21.750,00	21.750,00	21.750,00	6.666,05	174.437,01	10,72	95,31	4,69			
2.4.2.1.	0301/07011500	05	2002	I 54	PROJECTO DE COORDENAÇÃO DE SEGURANÇA E SAÚDE NO ÂMBITO DE EMPREITADAS	63.625,10	5.752,00	5.752,00						5.752,00			91,71	8,29			
2.4.2.1.	0301/07011500	06	2005	I 3	PROJECTOS DIVERSOS	1.335.196,02	173.000,00	491.133,12	491.133,12	468.271,49	17.238,63	17.238,63	17.238,63		451.032,86	3,51	55,68	44,32			
2.4.2.1.	010200/07011500	07	2007	I 11	PLANO DIRECTOR MUNICIPAL	265.884,00	300.000,00	148.412,46	144.700,00	144.700,00	156.700,00	144.600,00	144.600,00	3.712,46	100,00	97,43	99,08	0,92			
2.4.2.1.	0402/07011500	08	2008	I 32	ESTUDO DE DIAGNÓSTICO E PLANO DE PORMENOR DA FONTE DA TELHA		5.000,00	144.000,00	80.400,00	80.400,00	32.160,00	32.160,00	32.160,00	63.600,00	48.240,00	22,33	22,33	77,67			
2.4.2.2.					Infraestruturas de Urbanização	144.696,79	28.073,00	28.073,00						28.073,00				83,75	90,00		
2.4.2.2.	0401/0701040100	01	2002	I 55	OBRAS COMPL. EM ALV. P/ EXECUÇÃO CAUÇÕES	144.696,79	28.073,00	28.073,00						28.073,00				82,29	7,72		
2.4.2.3.					Out. Encarg. Urbanísticos(Terrenos e Outro Patrim)	6.273.717,16	30.073,00	54.381,29	50.394,88	30.394,88	30.394,88	30.394,88	30.394,88	30.394,88	3.986,41	55,89	99,62	95,00			
2.4.2.3.	0201/07010100	01	2002	I 58	AQUISIÇÃO DE SOLOS	6.123.619,35	2.000,00	26.308,29	26.308,29	6.308,29	6.308,29	6.308,29	6.308,29		23,98	99,67	0,33				
2.4.2.3.	0401/0701040800	03	2002	I 59	TOPONIMIA	150.097,81	28.073,00	28.073,00	24.086,59	24.086,59	24.086,59	24.086,59	24.086,59	3.986,41	85,80	84,46	5,55				
2.4.2.4.					PRU- Programa de Reabilitação Urbana	1.307.352,93		495,63	360,00	360,00	360,00	360,00	360,00	360,00	135,63	72,63	99,99	-8,83			
2.4.2.4.		01	2002		RECUPERAÇÃO DO PATRIM. E REQUALIFICAÇÃO DO AMBIENTE URBANO	1.307.352,93		495,63	360,00	360,00	360,00	360,00	360,00	360,00	135,63	72,63	99,99	-8,83			
2.4.2.4.					ESPAÇOS EXTERIORES DE ALMADA VELHA	1.307.352,93		495,63	360,00	360,00	360,00	360,00	360,00	360,00	135,63	72,63	99,99	-108,82			
2.4.2.4.	010200/07010399	0101	2002	I 60			495,63	360,00	360,00	360,00	360,00	360,00	360,00	135,63	72,63	72,63	-81,47				
2.4.2.4.	010200/07011500	0101	2002	I 60														-8,83			
2.4.2.5.					Requalificação Urbana	792.750,70	7.092.386,27	5.297.203,86	2.366.072,83	2.104.529,77	799.242,22	799.124,22	799.124,22	2.931.131,03	1.305.405,55	15,09	26,14	55,55			
2.4.2.5.	0103/090301	01	2002	I 80	AGÊNCIA DE DESENVOLVIMENTO LOCAL (NOVA ALMADA VELHA)	174.939,89	75.000,00	75.000,00	25.000,00	25.000,00	25.000,00	25.000,00	25.000,00	50.000,00		33,33	72,72	17,28			
2.4.2.5.	0103/090301	02	2002	I 81	AGÊNCIA DE DESENVOLVIMENTO LOCAL (ARRIBATEJO)	199.939,89	25.000,00	25.000,00	25.000,00	25.000,00	25.000,00	25.000,00	25.000,00			100,00	90,00	0,01			
2.4.2.5.		05	2003	I 7	COMPARTICIPAÇÃO PATR. ASSOCIATIVO (MADAN PARQUE)	75.000,00											100,00	-107,78			
2.4.2.5.		08	2008		ALMADA POENTY-REGENERAÇÃO PARA UMA NOVA CENTRALIDADE	264.990,92	3.612.570,00	1.846.347,00	1.041.724,49	1.039.825,44	95.532,44	95.414,44	95.414,44	804.622,51	944.411,00	5,17	17,07	83,31			
2.4.2.5.	010200/07010302	0801	2008	I 17	CONSTRUÇÃO DE PISCINA COBERTA	60.180,00	1.910.000,00	689.420,00	365.098,22	365.098,22	2.029,17	2.029,17	2.029,17	324.321,78	363.069,05	0,29	2,71	63,90			
2.4.2.5.	010200/07010302	0802	2008	I 18	CONSTRUÇÃO DE BIBLIOTECA MUNICIPAL	48.654,00	1.100.000,00	485.886,00	271.188,15	271.188,15	2.178,00	2.178,00	2.178,00	214.697,85	269.010,15	0,45	2,99	63,62			
2.4.2.5.	010200/07010404	0803	2008	I 19	REABILITAÇÃO DE ESPAÇOS EXTERIORES DO BAIRO AMARELO	42.210,00	452.000,00	457.787,00	317.793,78	317.793,78	5.606,32	5.606,32	5.606,32	139.993,22	312.187,46	1,22	9,56	90,44			
A TRANSPORTAR ...					120.340.069,00	22.297.771,36	21.868.338,37	18.996.032,32	18.423.973,26	14.937.177,93	14.667.263,88	14.667.263,88	2.872.306,05	3.756.709,38							

ENTIDADE		EXECUÇÃO DAS GRANDES OPÇÕES DO PLANO										ANO CONTABILÍSTICO 2010		
MUNICÍPIO DE ALMADA														

PERÍODO: JANEIRO A DEZEMBRO - 2010/12/31

OBJECTIVO	CÓDIGO DA CLASSIFIC. ECONÓMICA	CÓDIGO/ANO/TIPO/NUMERO DO PROJ. ACÇÃO	DESCRIÇÃO	VALOR REALIZADO DE ANOS ANTERIORES	PREVISÃO DE DESPESAS		EXECUÇÃO ORÇAMENTAL					SALDOS		EXEC. FINAN. ANUAL % (a)	EXEC. FINAN. GLOBAL % (b)	EXEC. FISI-C. GLOBAL % (c)				
					DOTAÇÃO INICIAL	DOTAÇÃO ACTUAL	CABIMENTO	COMPROMISSO	FACTURADO	LIQUIDAÇÃO	PAGAMENTO	SALDO DO CABIMENTO	COMPROMISSOS POR PAGAR							
			A TRANSPORTAR ...	122.000.048,95	25.910.531,63	25.576.481,23	20.498.053,94	19.664.451,82	15.814.818,65	15.544.786,60	15.544.786,60	5.078.427,29	4.119.665,22							
2.4.5.1.	010200/08050103	03	2002	1	69	DESCENTRALIZAÇÃO DE LIMPEZA P/FREGUESIAS(REPARAÇÃO DE VIATURAS	779.677,93	49.940,00	54.940,00	53.489,75	53.489,75	55.996,27	53.489,75	53.489,75	1.450,25	97,36	96,93	-6,93		
2.4.5.1.	0302/07011500	04	2009	1	14	PLANO DE RECONVERSÃO DO SISTEMA DE RSU	11.160,00	2.000,00	38.840,00	38.840,00	26.040,00				26.040,00		22,32	77,68		
2.4.5.1.	010200/04050103	05	2010	A	4	DESCENTRALIZAÇÃO DE COMPETÊNCIAS DE LIMPEZA NAS JF	306.722,53	306.722,53	306.722,53	306.722,53	306.722,53	306.722,53	306.722,53	306.722,53		100,00	100,00			
2.4.6.						PROTECÇÃO DO MEIO AMBIENTE E CONSERVAÇÃO DA NATUREZA	25.467.155,95	4.052.024,88	3.755.411,75	3.331.133,08	3.312.976,15	3.123.463,69	3.108.579,99	3.108.579,99	424.278,67	82,78	97,79	81,72		
2.4.6.1.						Promoção da Sustentabilidade Ambiental e Energética	6.880.816,11	1.194.300,00	1.237.335,60	1.211.976,94	1.211.976,94	1.115.372,99	1.115.372,99	1.115.372,99	25.358,66	90,14	98,50	69,75		
2.4.6.1.		01	2002			PLANO MUNICIPAL DO AMBIENTE	4.386.054,31	498.800,00	679.019,38	678.796,97	678.796,97	678.796,97	678.796,97	678.796,97	222,41	99,97	100,00	90,00		
2.4.6.1.	010205/07011500	0102	2002	1	70	PROJECTOS	4.386.054,31	498.800,00	679.019,38	678.796,97	678.796,97	678.796,97	678.796,97	678.796,97	222,41	99,97	93,55	-3,55		
2.4.6.1.	010205/07010401	03	2005	1	2	ALMADA CICLÁVEL	2.064.786,75		89.263,60	89.259,68	89.259,68	88.662,51	88.662,51	88.662,51	3,92	597,17	99,33	99,97	-105,69	
2.4.6.1.	010205/07010404	10	2006	1	2	QUINTA BIOLÓGICA	2.696,02	350.000,00	6.000,00	5.987,08	5.987,08	5.987,08	5.987,08	5.987,08	12,92	99,78	99,85	0,15		
2.4.6.1.	010205/07010301	04	2009	1	1	CMIA-CENTRO DE MONITORIZAÇÃO E INTERPRETAÇÃO AMBIENTAL	142.754,37	30.000,00	55.000,00	54.996,79	54.996,79	54.996,79	54.996,79	54.996,79	3,21	99,99	100,00	0,00		
2.4.6.1.	010205/07011500	05	2009	1	2	CASA DA MOBILIDADE	9.480,00	40.000,00	40.000,00	39.384,18	39.384,18	39.384,18	39.384,18	39.384,18	615,82	98,46	44,63	21,97		
2.4.6.1.	010205/07010499	06	2009	1	9	BICLATEJO-PARTILHA DE BICICLETAS	69.382,00	500,00	482,79	482,79	482,79	482,79	482,79	482,79		100,00	100,00			
2.4.6.1.		07	2009			REDUÇÃO DA INTENSIDADE ENERGÉTICA	205.662,66	140.000,00	310.777,71	310.777,71	310.777,71	214.788,76	214.788,76	214.788,76		95.988,95	69,11	81,41	66,61	
2.4.6.1.	010205/07011500	0701	2009	1	3	EFICIÊNCIA ENERGÉTICA/ENERGIAS RENOVÁVEIS	205.662,66	140.000,00	310.777,71	310.777,71	310.777,71	214.788,76	214.788,76	214.788,76		95.988,95	69,11	81,41	-14,81	
2.4.6.1.	010205/020200	08	2009	A	3	CERTIFICAÇÃO ENERGÉTICA DE EDIFÍCIOS	25.000,00	25.000,00	499,62	499,62	499,62	499,62	499,62	499,62	24.500,38	2,00	2,00	98,00		
2.4.6.1.	010205/07011500	09	2010	1	15	CASA DA ENERGIA	50.000,00												49,93	
2.4.6.1.	010205/07010401	10	2010	1	17	REDE CICLÁVEL	50.000,00	31.792,12	31.792,12	31.792,12	31.774,29	31.774,29	31.774,29	31.774,29		17,83	99,94	99,94	-50,01	
2.4.6.1.	010205/07010409	11	2010	1	33	PLANO DE MOBILIDADE ELÉCTRICA	10.000,00												49,86	
2.4.6.2.						Valorização do Património Natural	13.377.094,34	1.700.443,00	1.318.879,58	970.702,53	955.122,90	951.847,90	937.345,85	937.345,85	348.177,05	17.777,05	71,07	97,40	90,83	
2.4.6.2.		01	2002			PARQUE URBANO DA PAZ	6.727.513,01	250.000,00	190.000,00	187.357,41	187.357,41	182.659,01	182.441,21	182.441,21	2.642,59	4.916,20	96,02	99,89	90,00	
2.4.6.2.	0302/0701040400	0102	2002	1	71	OBRA	6.727.513,01	250.000,00	190.000,00	187.357,41	187.357,41	182.659,01	182.441,21	182.441,21	2.642,59	4.916,20	96,02	96,41	-6,40	
2.4.6.2.	0302/0701040400	02	2002	1	72	ESPAÇOS EXTERIORES- CONSTRUÇÃO E BENEFICIAÇÃO	2.874.388,14	392.981,00	341.323,00	340.792,04	325.212,41	323.547,21	312.617,76	312.617,76	530,96	12.594,65	91,59	88,31	1,69	
2.4.6.2.	0302/0701040400	03	2002	1	73	BENEFICIAÇÃO E CONSERVAÇÃO DE ZONAS VERDES	1.935.321,71	400.000,00	400.000,00	391.609,93	391.609,93	394.964,73	391.609,93	391.609,93	8.390,07	97,90	85,07	4,93		
2.4.6.2.	0302/07011000	06	2002	1	76	AQUISIÇÃO, MÁQUINAS E OUTRO EQUIPAMENTO	219.627,16	15.962,00	38.662,00	38.412,45	38.412,45	38.412,45	38.412,45	38.412,45	249,55	99,35	94,09	-4,09		
2.4.6.2.	0302/0701040400	09	2006	1	1	REDE DE PARQUES E JARDINS	1.620.244,32	1.500,00	12.894,58	12.530,70	12.530,70	12.264,50	12.264,50	12.264,50	363,88	266,20	95,11	99,96	0,04	
2.4.6.2.	0302/0701040400	11	2009	1	16	JARDIM DO MONTE DA CAPARICA	540.000,00	240.000,00							240.000,00			66,61		
2.4.6.2.	0302/0701040400	12	2010	1	13	PARQUE JARDIM URBANO NA TRAFARIA	50.000,00	50.000,00							50.000,00			100,00		
2.4.6.2.	0302/0701040400	13	2010	1	14	PARQUE JARDIM URBANO NO PRAGAL	50.000,00	46.000,00							46.000,00			100,00		
2.4.6.3.						Outras Actividades	5.209.245,50	1.157.281,88	1.199.196,57	1.148.453,61	1.145.876,31	1.056.242,80	1.055.861,15	1.055.861,15	50.742,96	90.015,16	88,05	97,76	93,50	
2.4.6.3.	0201/0701041100	01	2002	1	77	CONSERVAÇÃO CEMITÉRIOS MUNICIPAIS	63.261,40	16.701,00	6.201,00	2.599,62	2,32	22,32	22,32	22,32	3.601,38	0,36	73,45	16,56		
2.4.6.3.	0201/0701041100	02	2002	1	78	CONSTRUÇÃO DE OSSÁRIOS	854.366,55	87.290,00											90,73	-0,73
2.4.6.3.	0201/0701041100	03	2002	1	79	AQUISIÇÃO DE INCINERADORA	557.020,50	305.000,00	609.704,69	564.836,95	564.836,95	521.508,06	521.508,06	521.508,06	44.867,74	43.328,89	85,53	92,44	7,56	
2.4.6.3.	0302/020220	05	2004	A	20	SERVIÇOS DE LIMPEZA PÚBLICA	3.734.597,05	732.351,86	567.351,86	565.078,02	565.078,02	518.773,40	518.391,75	518.391,75	2.273,84	46.686,27	91,37	84,36	3,15	
2.4.6.3.	010200/08050103	06	2010	1	21	DESCENTRALIZAÇÃO DE COMPETÊNCIAS NAS JF-CEMITÉRIOS		15.939,02	15.939,02	15.939,02	15.939,02	15.939,02	15.939,02	15.939,02		100,00	100,00			
2.5.						SERVIÇOS CULTURAIS, RECREATIVOS E RELIGIOSOS	27.143.107,96	3.471.244,84	3.930.280,34	3.617.429,54	3.216.553,08	3.339.735,51	3.137.262,04	3.137.262,04	312.850,80	79.291,04	79,82	97,45	92,08	
2.5.1.						CULTURA	9.151.626,42	540.381,00	466.727,82	275.088,53	271.066,48	220.311,93	220.311,93	220.311,93	191.639,29	50.754,55	47,20	97,44	93,90	
2.5.1.1.						Património Cultural Edificado	8.072.697,01	318.000,00	257.562,50	71.044,09	70.522,04	41.438,86	41.438,86	41.438,86	186.518,41	29.083,18	16,09	97,41	98,00	
2.5.1.1.	0402/07011500	07	2002	1	91	RECUPERAÇÃO DA IGREJA DE S. SEBASTIÃO	1.992.715,74	1.000,00	4.978,46	3.341,91	3.341,91	300,00	300,00	300,00	1.636,55	3.041,91	6,03	99,77	0,23	
2.5.1.1.	0502/07011000	11	2003	1	6	BIBLIOT. MUNICIPAL CENTRAL-AQUIS. DE EQUIPAMENTO	194.292,60	1.000,00	1.000,00	789,00	789,00	789,00	789,00	789,00	211,00	78,90	99,89	0,11		
2.5.1.1.	0502/0701030200	12	2006	1	3	REDE DE BIBLIOTECAS-AMPLIAÇÃO	1.871.740,28	1.000,00	33.506,14	16.173,26	16.173,26	8.254,46	8.254,46	8.254,46	17.332,88	7.918,80	24,64	98,67	1,33	
2.5.1.1.	0402/0701040400	13	2007	1	2	ESPAÇOS EXTERIORES DA IGREJA DE S. SEBASTIÃO	322.403,97	1.000,00	1.000,00						1.000,00			99,69	0,31	
						A TRANSPORTAR ...	152.639.195,42	30.325.219,04	29.772.880,11	24.248.543,47	23.383.984,42	19.310.344,60	19.022.922,33	19.022.922,33	5.524.336,64	4.361.062,09				

ENTIDADE		EXECUÇÃO DAS GRANDES OPÇÕES DO PLANO										ANO CONTABILÍSTICO 2010		
MUNICÍPIO DE ALMADA														

PERÍODO JANEIRO A DEZEMBRO - 2010/12/31

OBJECTIVO	CÓDIGO DA CLASSIFIC. ECONÓMICA	CÓDIGO/ANO/TIPO/NUMERO DO PROJ. AÇÃO		DESCRIÇÃO	VALOR REALIZADO DE ANOS ANTERIORES	PREVISÃO DE DESPESAS		EXECUÇÃO ORÇAMENTAL					SALDOS		EXEC. FINAN. ANUAL % (a)	EXEC. FINAN. GLOBAL % (b)	EXEC. FISI-CA GLOB. % (c)	
						DOTAÇÃO INICIAL	DOTAÇÃO ACTUAL	CABIMENTO	COMPROMISSO	FACTURADO	LIQUIDAÇÃO	PAGAMENTO	SALDO DO CABIMENTO	COMPROMISSOS POR PAGAR				
A TRANSPORTAR ...					152.639.195,42	30.325.219,04	29.772.880,11	24.248.543,47	23.383.984,42	19.310.344,60	19.022.922,33	19.022.922,33	5.524.336,64	4.361.062,09				
2.5.1.1.	010200/07010399	14	2007	1 4	CENTRO CIVICO DO FELIÓ	1.393.654,60	1.000,00	28.805,88	28.422,56	28.422,56	11.633,00	11.633,00	11.633,00	383,32	16.789,56	40.38	98.79	1.21
2.5.1.1.	010200/07010399	15	2007	1 5	CENTRO SOCIOCULTURAL DE STO ANTONÍO	1.332.137,70	3.000,00	28.272,02	20.092,17	20.023,87	18.690,96	18.690,96	18.690,96	8.179,85	1.332,91	66.11	99.30	0.70
2.5.1.1.	010200/07011500	16	2007	1 1	ARTE PÚBLICA	965.752,12	100.000,00	50.000,00	2.225,19	1.771,44	1.771,44	1.771,44	1.771,44	47.774,81	3.54	95.25	-15.26	
2.5.1.1.		17	2009		MUSEU DE ARTE CONTEMPORÂNEA MESTRE ROGÉRIO RIBEIRO	160.000,00	60.000,00						60.000,00				100.00	
2.5.1.1.	010200/07011500	1701	2009	1 17	PROJECTO		160.000,00	60.000,00					60.000,00				100.00	
2.5.1.1.		1702	2009	1 18	OBRA												100.00	
2.5.1.1.	0502/07011500	18	2010	1 9	GALERIA MUNICIPAL DE ARTE/ COSTA DE CAPARICA		50.000,00	50.000,00					50.000,00				100.00	
2.5.1.2.					Conserv., Manut., Equip. e Espólio de Inst. Culturais	1.078.929,41	146.881,00	153.665,32	149.536,14	149.536,14	127.864,77	127.864,77	127.864,77	4.129,18	21.671,37	83.21	97.91	94.40
2.5.1.2.	0502/07011000	02	2002	1 94	AQUISIÇÃO DE EQUIPAMENTO PARA OS MUSEUS	194.689,85	25.000,00	15.000,00	11.533,63	11.533,63	8.488,06	8.488,06	8.488,06	3.466,37	3.045,57	56.59	86.57	3.43
2.5.1.2.	0502/07011000	03	2003	1 4	AQUISIÇÃO DE EQUIPAMENTOS P/INSTALAÇÕES CULTURAIS	267.118,06	50.000,00	39.871,30	39.347,61	39.347,61	39.347,61	39.347,61	39.347,61	523,69	98.69	99.83	-10.94	
2.5.1.2.		04	2004	1 6	CONSERVAÇÃO E MANUTENÇÃO DE INSTALAÇÕES CULTURAIS	315.674,08	66.881,00	67.041,89	67.034,81	67.034,81	55.621,88	55.621,88	55.621,88	7,08	11.412,93	82.97	82.46	5.04
2.5.1.2.	0502/02012199	04	2004	1 6			3.344,00	3.267,34	3.260,26	3.260,26	3.260,26	3.260,26	3.260,26	7,08	99.78	4.60	82.90	
2.5.1.2.	0502/020203	04	2004	1 6			63.537,00	63.774,55	63.774,55	63.774,55	52.361,62	52.361,62	52.361,62		11.412,93	82.10	39.87	47.63
2.5.1.2.		05	2005	1 1	PROMOÇÃO DE LEITURA EM BIBLIOTECAS PÚBLICAS	53.014,81											100.00	
2.5.1.2.	0502/020220	06	2009	1 1	ESPAÇOS E POSTOS INTERNET	79.774,23	2.000,00	1.677,64	1.677,64	1.677,64	1.677,64	1.677,64	1.677,64			100.00	100.00	
2.5.1.2.	0502/07011000	07	2009	1 19	TEATROS MUNICIPAIS	168.658,38	3.000,00	30.074,49	29.942,45	29.942,45	22.729,58	22.729,58	22.729,58	132,04	7.212,87	75.58	96.30	3.70
2.5.1.3.					Actividades Culturais	75.500,00	55.500,00	54.508,30	51.008,30	51.008,30	51.008,30	51.008,30	51.008,30	991,70	91.91	91.91	49.86	
2.5.1.3.	0504/02022599	01	2010	1 6	PROJECTOS/ACTIVIDADES SOCIOCULTURAIS	75.500,00	55.500,00	54.508,30	51.008,30	51.008,30	51.008,30	51.008,30	51.008,30	991,70	91.91	38.94	10.93	
2.5.2.					DESPORTO, RECREIO E LAZER	17.991.481,54	2.930.863,84	3.463.552,52	3.342.341,01	2.945.486,60	3.119.423,58	2.916.950,11	2.916.950,11	121.211,51	28.536,49	84.22	97.45	89.50
2.5.2.1.					Infraestruturas para Práticas Desportivas	5.487.344,41	3.000,00	16.188,68	15.677,15	15.677,15	8.630,70	8.630,70	8.630,70	511,53	7.046,45	53.31	99.86	100.00
2.5.2.1.	0503/0701040500	06	2006	1 4	REDE DE EQUIPAMENTOS DESPORTIVOS-AMPLIAÇÃO	5.487.344,41	3.000,00	16.188,68	15.677,15	15.677,15	8.630,70	8.630,70	8.630,70	511,53	7.046,45	53.31	99.86	0.14
2.5.2.2.					Infraestruturas Recreio e Lazer	977.239,91	127.087,02	127.087,02	86.754,68	86.754,68	86.754,68	86.754,68	86.754,68	40.332,34		68.26	96.35	95.00
2.5.2.2.	0501/0701040400	04	2002	1 99	PARQUES INFANTIS	977.239,91	60.314,00	60.314,00	19.981,66	19.981,66	19.981,66	19.981,66	19.981,66	40.332,34		33.13	90.83	-0.83
2.5.2.2.	010200/08050103	05	2010	1 22	DESCENTRALIZAÇÃO DE COMPETÊNCIAS NAS JF-PARQUES INFANTIS	66.773,02	66.773,02	66.773,02	66.773,02	66.773,02	66.773,02	66.773,02	66.773,02		100.00	100.00		
2.5.2.3.					Conserv., Manut., Aquis. Equip. p/ Inst. Desportivas	2.621.764,52	1.205.776,82	1.200.276,82	1.187.613,68	1.187.499,68	1.368.483,11	1.166.009,64	1.166.009,64	12.663,14	21.490,04	97.15	99.10	88.82
2.5.2.3.	0503/07011000	02	2002	1 101	AQUISIÇÃO DE EQUIPAMENTOS P/ INSTALAÇÕES DESPORTIVAS	1.126.034,08	50.000,00	50.000,00	49.946,76	49.946,76	49.910,61	49.910,61	49.910,61	53,24	36,15	99.82	99.99	-9.99
2.5.2.3.		04	2004	1 7	CONSERVAÇÃO E MANUTENÇÃO DE ESPAÇOS DESPORTIVOS	715.143,55	187.008,00	54.508,00	52.353,27	52.353,27	51.642,26	51.642,26	51.642,26	2.154,73	711,01	94.74	80.00	7.51
2.5.2.3.	0503/02012199	04	2004	1 7			92.005,00	28.505,00	26.887,31	26.887,31	26.887,30	26.887,30	26.887,30	1.617,69	0,01	94.32	12.37	75.14
2.5.2.3.	0503/020203	04	2004	1 7			95.003,00	26.003,00	25.465,96	25.465,96	24.754,96	24.754,96	24.754,96	537,04	711,00	95.20	11.52	75.98
2.5.2.3.		05	2009	1 2	GESTÃO E CONSERVAÇÃO DE ESPAÇOS DESPORTIVOS	746.803,05	830.880,00	957.880,00	956.750,44	956.636,44	1.138.367,03	935.893,56	935.893,56	1.129,56	20.742,88	97.70	66.15	0.46
2.5.2.3.	0503/020219	05	2009	1 2			102.490,00	149.490,00	148.492,55	148.378,55	149.580,19	130.826,38	130.826,38	997,45	17.552,17	87.52	13.23	53.37
2.5.2.3.	0503/02022599	05	2009	1 2			728.390,00	808.390,00	808.257,89	808.257,89	988.786,84	805.067,18	805.067,18	132,11	3.190,71	99.59	48.86	17.74
2.5.2.3.	0503/07011500	06	2009	1 13	PLANO DE EMERGÊNCIA DE EQUIPAMENTOS DESPORTIVOS	33.783,84	50.000,00	50.000,00	40.674,39	40.674,39	40.674,39	40.674,39	40.674,39	9.325,61	81.35	88.87	11.13	
2.5.2.3.	010200/04050103	07	2010	1 5	DESCENTRALIZAÇÃO DE COMPETÊNCIAS NAS JF-CONSERVAÇÃO DE RECINTOS DESPORTIVOS DESCOBERTOS	87.888,82	87.888,82	87.888,82	87.888,82	87.888,82	87.888,82	87.888,82	87.888,82		100.00	100.00		
2.5.2.4.					Apóio a Colectividades	8.905.132,70	1.595.000,00	2.120.000,00	2.052.295,50	1.655.555,09	1.655.555,09	1.655.555,09	1.655.555,09	67.704,50		78.09	95.79	84.98
2.5.2.4.	0504/080701	01	2002	1 103	TRANSF. DE CAPITAL P/ INFRAESTRUTURAS (COLECTIVIDADES)	6.389.290,20	618.149,29	555.412,51	521.278,45	214.443,56	214.443,56	214.443,56	214.443,56	34.134,06	38.61	95.02	-5.02	
A TRANSPORTAR ...					172.885.308,29	32.815.613,17	32.098.088,36	26.314.651,79	25.139.121,80	21.199.625,12	20.709.729,38	20.709.729,38	5.783.436,57	4.429.392,42				

ENTIDADE		EXECUÇÃO DAS GRANDES OPÇÕES DO PLANO										ANO CONTABILÍSTICO 2010		
MUNICÍPIO DE ALMADA														

PERÍODO: JANEIRO A DEZEMBRO - 2010/12/31

OBJECTIVO	CÓDIGO DA CLASSIFIC. ECONÓMICA	CÓDIGO/ANO/TIPO/NUMERO DO PROJ. ACÇÃO	DESCRIÇÃO	VALOR REALIZADO DE ANOS ANTERIORES	PREVISÃO DE DESPESAS		EXECUÇÃO ORÇAMENTAL					SALDOS		EXEC. FINAN. CEIRA ANUAL % (a)	EXEC. FINAN. CEIRA GLOBAL % (b)	EXEC. FISI-CA GLOB. % (c)		
					DOTAÇÃO INICIAL	DOTAÇÃO ACTUAL	CABIMENTO	COMPROMISSO	FACTURADO	LIQUIDAÇÃO	PAGAMENTO	SALDO DO CABIMENTO	COMPROMISSOS POR PAGAR					
A TRANSPORTAR ...				172.885.308,29	32.815.613,17	32.098.088,36	26.314.651,79	25.139.121,80	21.199.625,12	20.709.729,38	20.709.729,38	5.783.436,57	4.429.392,42					
2.5.2.4.	0504/080701	02	2002	104	REDE DE INFRAESTRUTURAS- MOVIMENTO ASSOCIATIVO (APOIO)	2.515.842,50	48.513,12	111.249,90	111.249,90	49.469,90	49.469,90	49.469,90	49.469,90		44,47	97,65	2,35	
2.5.2.4.	0504/080701	03	2010	124	APOIO AO MOVIMENTO ASSOCIATIVO E DE SOLIDARIEDADE SOCIAL	878.337,59	1.428.337,59	1.419.767,15	1.391.641,63	1.391.641,63	1.391.641,63	1.391.641,63	1.391.641,63	8.570,44	97,43	67,35	-17,42	
2.5.2.4.	0504/080701	04	2010	125	CASA DAS ASSOCIAÇÕES	50.000,00	25.000,00							25.000,00			100,00	
3.					FUNÇÕES ECONÓMICAS	35.677.618,10	6.714.620,99	7.152.978,12	5.866.643,75	5.597.882,16	5.086.016,68	5.075.070,27	5.075.070,27	1.286.334,37	522.811,89	70,95	95,15	80,29
3.2.					INDÚSTRIA E ENERGIA	781.421,43	112.280,00	107.592,57	107.497,04	107.497,04	107.497,04	107.497,04	107.497,04	95,53		99,91	99,99	90,00
3.2.1.					Energia	781.421,43	112.280,00	107.592,57	107.497,04	107.497,04	107.497,04	107.497,04	107.497,04	95,53		99,91	99,99	90,00
3.2.1.1.					Iluminação Pública	781.421,43	112.280,00	107.592,57	107.497,04	107.497,04	107.497,04	107.497,04	107.497,04	95,53		99,91	99,99	90,00
3.2.1.1.1.	0303/0701040300	01	2002	105	OBRAS DE ILUMINAÇÃO PÚBLICA NO CONCELHO	781.421,43	112.280,00	107.592,57	107.497,04	107.497,04	107.497,04	107.497,04	107.497,04	95,53	99,91	88,78	1,23	
3.3.					TRANSPORTES E COMUNICAÇÕES	24.759.051,37	5.081.718,03	5.536.407,32	5.138.112,89	5.062.293,22	4.558.701,28	4.547.754,87	4.547.754,87	398.294,43	514.538,35	82,14	96,74	89,73
3.3.1.					TRANSPORTES RODOVIÁRIOS	18.182.344,34	4.350.014,03	4.654.100,43	4.272.870,50	4.197.050,83	3.682.458,89	3.682.512,48	3.682.512,48	381.229,93	514.538,35	79,12	95,75	89,89
3.3.1.1.					Infraestruturas Rodoviárias	5.401.292,91	1.677.014,16	703.186,38	595.619,92	595.619,92	445.642,08	444.293,53	444.293,53	107.566,46	151.326,39	63,18	95,76	74,97
3.3.1.1.1.	0303/0701040100	07	2002	110	BENEFICIAÇÃO E ARRUMAMENTOS NO CONCELHO	5.401.292,91	5.000,00	85.167,36	81.901,98	81.901,98	80.849,91	80.849,91	80.849,91	3.265,38	1.052,07	94,93	99,92	0,08
3.3.1.1.1.	0303/0701040100	09	2002	111	LIGAÇÃO DA E.N.337 COSTAS DE CÃO/ETC		633.317,06										100,00	
3.3.1.1.1.	0303/0701040100	10	2002	112	LIGAÇÃO PORTO BRANDÃO/BANÁTICA (PROTOCOLO APL E OUTROS)		174.579,10										100,00	
3.3.1.1.1.	0303/0701040100	12	2010	112	RECONVERSÃO DA EX-EN377		100.000,00	25.000,00						25.000,00			49,93	
3.3.1.1.1.	0303/0701040100	13	2010	116	EIXO TRANSVERSAL ER 377-2/VALE FIGUEIRA												49,93	
3.3.1.1.1.	0303/0701040100	14	2010	120	PROGRAMA DE BENEFICIAÇÃO DE ARRUMAMENTOS	764.118,00	593.019,02	513.717,94	513.717,94	364.792,17	363.443,62	363.443,62	363.443,62	79.301,08	150.274,32	61,29	27,97	21,96
3.3.1.2.					Ordenamento e Circulação Viária	12.781.051,43	2.232.599,87	3.510.514,05	3.301.664,17	3.225.844,50	2.872.230,40	2.862.632,54	2.862.632,54	208.849,88	363.211,96	81,54	96,02	98,00
3.3.1.2.1.	0303/0701040800	01	2002	113	SINALIZAÇÃO E TRÁNSITO- SINAIS E OBRAS	829.043,77	152.984,00	122.984,00	110.814,48	110.591,84	110.591,84	110.591,84	110.591,84	12.169,52		89,92	85,03	4,97
3.3.1.2.2.					CIRCULAÇÃO E ESTACIONAMENTOS- OBRAS	4.007.419,99	254.000,00	461.711,90	460.841,35	460.841,35	440.376,12	440.376,12	440.376,12	870,55	20.465,23	95,38	94,17	-4,17
3.3.1.2.2.1.	0303/0701040100	02	2002	114		94.000,00	91.441,98	91.441,98	91.441,98	70.976,75	70.976,75	70.976,75		20.465,23	77,62	20,55	69,46	
3.3.1.2.2.2.	0303/08010101	02	2002	114		160.000,00	370.269,92	369.399,37	369.399,37	369.399,37	369.399,37	369.399,37	369.399,37	870,55	99,76	59,17	30,83	
3.3.1.2.2.3.					PARQUES DE ESTACIONAMENTO	102.364,85	1.000,00	383.457,03	293.873,28	218.276,25	93.743,05	93.743,05	93.743,05	89.583,75	124.533,20	24,45	40,37	59,63
3.3.1.2.2.3.1.	0303/0701040100	03	2002	115			383.457,03	293.873,28	218.276,25	93.743,05	93.743,05	93.743,05	89.583,75	124.533,20	24,45	24,45	75,55	
3.3.1.2.2.3.2.	0503/0701040100	03	2002	115			1.000,00										100,00	
3.3.1.2.2.3.3.	0303/0701040100	04	2007	108	LIGAÇÃO FCT/MADAM PARQUE	132.688,32	1.000,00	13.946,47	13.946,47	13.946,47	13.738,27	13.738,27	13.738,27		208,20	98,51	99,86	0,14
3.3.1.2.2.3.4.					CONSTRUÇÃO E AQUISIÇÃO DE PARQUES DE ESTACIONAMENTO	7.709.534,50	1.673.615,87	2.478.414,65	2.422.188,59	2.422.188,59	2.213.781,12	2.204.183,26	2.204.183,26	56.226,06	218.005,33	88,94	97,31	100,00
3.3.1.2.2.3.4.1.	0303/0701040100	0501	2008	105	PARQUE DE ESTACIONAMENTO RUA CAPITÃO LEITÃO	1.266.873,12	415.000,00	731.862,53	731.861,46	731.861,46	587.695,47	587.695,47	587.695,47	1,07	144.165,99	80,30	92,79	7,21
3.3.1.2.2.3.4.2.	0303/0701040100	0502	2008	106	PARQUE DE ESTACIONAMENTO AV. BENTO GONÇALVES	1.800.332,32	330.096,28	354.582,29	315.019,90	315.019,90	311.853,69	311.853,69	311.853,69	39.562,39	3.166,21	87,95	98,02	1,98
3.3.1.2.2.3.4.3.	0303/0701040100	0503	2008	107	PARQUE DE ESTACIONAMENTO RUA LUISA SIGEIA	1.569.858,69	555.639,59	654.334,06	641.969,25	641.969,25	635.437,75	625.839,89	625.839,89	12.364,81	16.129,36	95,65	98,72	1,28
3.3.1.2.2.3.4.4.	0303/0701040100	0504	2008	108	PARQUE DE ESTACIONAMENTO LARANJEIRO	1.239.536,82	367.000,00	653.764,18	649.827,49	649.827,49	649.827,49	649.827,49	649.827,49	3.936,69		99,40	99,79	0,21
3.3.1.2.2.3.4.5.	0303/0701040100	0508	2008	124	PARQUE DE ESTACIONAMENTO RUA CONDE FERREIRA/ALMADA VELHA	1.832.933,55	5.820,00	83.871,59	83.510,49	83.510,49	28.966,72	28.966,72	28.966,72	361,10	54.543,77	34,54	97,14	2,86
3.3.1.2.2.3.4.6.	010200/07010408	06	2009	111	PLANO DE MOBILIDADE-2.ªFASE	150.000,00	50.000,00							50.000,00			100,00	
3.3.1.3.					Transporte Urbano Flexível	440.400,00	440.400,00	375.586,41	375.586,41	375.586,41	375.586,41	375.586,41	375.586,41	64.813,59		85,28	85,28	100,00
3.3.1.3.1.	010200/07010600	01	2009	112	FLEXIBUS	440.400,00	440.400,00	375.586,41	375.586,41	375.586,41	375.586,41	375.586,41	375.586,41	64.813,59		85,28	85,28	14,72
3.3.4.					Transportes Ferroviários	6.576.707,03	731.704,00	882.306,89	865.242,39	865.242,39	865.242,39	865.242,39	865.242,39	17.064,50		98,07	99,77	87,49
3.3.4.1.	010200/07010401	01	2002	116	METROPOLITANO LIGEIRO (MST)	5.617.089,38	730.704,00	732.081,30	715.535,88	715.535,88	715.535,88	715.535,88	715.535,88	16.545,42		97,74	76,48	-1,50
3.3.4.2.	010200/07010408	02	2007	103	PLANO DE MOBILIDADE ASSOCIADO AO MST	959.617,65	1.000,00	150.225,59	149.706,51	149.706,51	149.706,51	149.706,51	149.706,51	519,08		99,65	99,95	0,05
3.4.					COMÉRCIO E TURISMO	10.137.145,30	1.520.622,96	1.508.978,23	621.033,82	428.091,90	419.818,36	419.818,36	419.818,36	887.944,41	8.273,54	27,82	90,65	64,53
3.4.1.					MERCADOS E FEIRAS	815.786,84	299.622,96	220.316,51	201.566,92	183.625,00	183.529,40	183.529,40	183.529,40	18.749,59	95,60	83,30	96,45	46,66
3.4.1.1.	0201/0701030300	01	2002	117	CONSERVAÇÃO MERCADOS MUNICIPAIS	98.907,60	40.704,00	40.704,00	39.660,46	21.718,54	21.718,54	21.718,54	21.718,54	1.043,54		53,36	66,90	23,11
3.4.1.2.	0201/0701030300	05	2005	101	MODERNIZAÇÃO DE MERCADOS	716.879,24	20.693,55	2.987,50	2.987,50	2.891,90	2.891,90	2.891,90	2.891,90	17.706,05	95,60	13,97	97,59	-103,31
3.4.1.3.	0201/07011500	06	2010	118	VALORIZAÇÃO DE MERCADOS MUNICIPAIS	100.000,00											49,93	
3.4.1.4.	010200/04050103	07	2010	107	DESCENTRALIZAÇÃO DE COMPETÊNCIAS NAS JF-MERCADOS	158.918,96	158.918,96	158.918,96	158.918,96	158.918,96	158.918,96	158.918,96	158.918,96		100,00	100,00		
A TRANSPORTAR ...					201.757.410,43	39.286.084,87	39.526.992,25	33.292.845,69	31.933.648,59	27.490.464,37	26.989.622,22	26.989.622,22	6.234.146,56	4.944.026,37				

ENTIDADE MUNICÍPIO DE ALMADA	EXECUÇÃO DAS GRANDES OPÇÕES DO PLANO	ANO CONTABILÍSTICO 2010
-------------------------------------	--------------------------------------	-------------------------

PERÍODO JANEIRO A DEZEMBRO - 2010/12/31

OBJECTIVO	CÓDIGO DA CLASSIFIC. ECONÓMICA	CÓDIGO/ANO/TIPO/NUMERO DO PROJ. ACÇÃO	DESCRIÇÃO	VALOR REALIZADO DE ANOS ANTERIORES	PREVISÃO DE DESPESAS		EXECUÇÃO ORÇAMENTAL					SALDOS		EXEC. FINAN. CEIRA ANUAL % (a)	EXEC. FINAN. CEIRA GLOBAL % (b)	EXEC. FISI-CA GLOB. % (c)		
					DOTAÇÃO INICIAL	DOTAÇÃO ACTUAL	CABIMENTO	COMPROMISSO	FACTURADO	LIQUIDAÇÃO	PAGAMENTO	SALDO DO CABIMENTO	COMPROMISSOS POR PAGAR					
A TRANSPORTAR ...				201.757.410,43	39.286.084,87	39.526.992,25	33.292.845,69	31.933.648,59	27.490.464,37	26.989.622,22	26.989.622,22	6.234.146,56	4.944.026,37					
3.4.1.	010200/07011500	08	2010	34	CIDADE DOS VALES / NOVA CENTRALIDADE											-0.90		
3.4.2.					TURISMO	9.321.358,46	1.221.000,00	1.288.661,72	419.466,90	244.466,90	236.288,96	236.288,96	236.288,96	869.194,82	8.177,94	18.34	90.08	77.30
3.4.2.1.					Promoção Turística	9.321.358,46	201.000,00	218.661,72	204.457,25	204.457,25	202.279,85	202.279,85	202.279,85	14.204,47	2.177,40	92.51	99.83	63.72
3.4.2.1.		01	2002	120	POLIS	8.400.000,00										100.00		-108.83
3.4.2.1.	0505/0701039900	04	2007	7	EDIFÍCIO DE TURISMO	791.720,21	1.000,00	18.661,72	16.749,73	16.749,73	14.572,33	14.572,33	14.572,33	1.911,99	2.177,40	78.09	99.50	0.50
3.4.2.1.	0505/07011500	05	2007	12	VALORIZAÇÃO TURÍSTICA	129.638,25	200.000,00	200.000,00	187.707,52	187.707,52	187.707,52	187.707,52	187.707,52	12.292,48		93.85	96.27	3.73
3.4.2.1.	010200/080701	05	2007	12		50.000,00	50.000,00	50.000,00	37.707,52	37.707,52	37.707,52	37.707,52	37.707,52	12.292,48		75.42	75.42	24.58
3.4.2.1.	010200/080701	05	2007	12		150.000,00	150.000,00	150.000,00	150.000,00	150.000,00	150.000,00	150.000,00	150.000,00			100.00	100.00	
3.4.2.2.					Competitividade e Inovação Urbana	1.020.000,00	1.070.000,00	1.070.000,00	215.009,65	40.009,65	34.009,11	34.009,11	34.009,11	854.990,35	6.000,54	3.18	3.18	87.48
3.4.2.2.		10	2009		ALMADA-LABORATÓRIO DE IDEIAS	1.020.000,00	1.070.000,00	1.070.000,00	215.009,65	40.009,65	34.009,11	34.009,11	34.009,11	854.990,35	6.000,54	3.18	3.18	87.48
3.4.2.2.	010200/07011500	1001	2009	4	INTERACTIVIDADE A CÉU ABERTO	775.000,00	800.000,00						800.000,00					100.00
3.4.2.2.	010200/07010700	1002	2009	10	MIRADOUROS VIRTUAIS	175.000,00	200.000,00		175.000,00				25.000,00					100.00
3.4.2.2.	010200/020220	1003	2009	4	TERRITÓRIOS CRIATIVOS E REVITALIZAÇÃO URBANA	20.000,00	20.000,00		14.400,00	14.400,00	8.399,46	8.399,46	8.399,46	5.600,00	6.000,54	42.00	14.00	35.93
3.4.2.2.	010200/020220	1004	2009	5	FEIRA DE OBJECTOS INOVADORES	50.000,00	50.000,00		25.609,65	25.609,65	25.609,65	25.609,65	25.609,65	24.390,35		51.22	51.22	48.78
TOTAL GERAL					211.078.768,89	40.507.084,87	40.815.653,97	33.712.312,59	32.178.115,49	27.726.753,33	27.225.911,18	27.225.911,18	7.103.341,38	4.952.204,31	66.70	583.86	16.72	

Anotações

- a) Execução Financeira Anual = (Total de Pagamentos *100) / Dotação Actual
Bold - Se a Taxa for superior à Taxa de Execução prevista até ao mês em causa)
- b) Execução Financeira Global = (Realizado em anos Anteriores + Total de Pagamentos do Ano * 100 / Realizado em Anos Anteriores + Dotação Actual + Dotação para Anos Seguintes
Bold - Se a Taxa for superior à taxa da execução física
- c) Execução Física Global = ((Data Actual - Data Início da Obra) / (Data Final da Obra - Data Inicial da Obra) * 100) - Taxa de Execução Financeira Global
Bold - Se a Taxa for superior a 50%

ENTIDADE		EXECUÇÃO DO PLANO DE ACTIVIDADES MUNICIPAL						ANO CONTABILÍSTICO 2010		
MUNICÍPIO DE ALMADA										

PERÍODO JANEIRO A DEZEMBRO - 2010/12/31

OBJECTIVO	CÓDIGO DA CLASSIFIC. ECONÓMICA	CÓDIGO/ANO/TIPO/NUMERO DO PROJ. ACÇÃO	DESCRIÇÃO	VALOR REALIZADO DE ANOS ANTERIORES	PREVISÃO DE DESPESAS		EXECUÇÃO ORÇAMENTAL					SALDOS		EXEC. FINAN. ANUAL % (a)	EXEC. FINAN. GLOBAL % (b)	EXEC. FISI-CA. GLOB. % (c)
					DOTAÇÃO INICIAL	DOTAÇÃO ACTUAL	CABIMENTO	COMPROMISSO	FACTURADO	LIQUIDAÇÃO	PAGAMENTO	SALDO DO CABIMENTO	COMPROMISSOS POR PAGAR			
1.			FUNÇÕES GERAIS	38.858.180,80	6.005.680,67	6.408.968,16	6.002.189,22	5.939.592,44	5.891.062,75	5.731.895,49	5.731.895,49	406.778,94	207.696,95	89,44	98,50	85,38
1.1.			SERVIÇOS GERAIS DE ADMINISTRAÇÃO PÚBLICA	38.858.180,80	6.005.680,67	6.408.968,16	6.002.189,22	5.939.592,44	5.891.062,75	5.731.895,49	5.731.895,49	406.778,94	207.696,95	89,44	98,50	85,38
1.1.1.			ADMINISTRAÇÃO GERAL	35.604.583,32	5.376.503,78	5.833.791,27	5.438.455,71	5.403.257,93	5.395.023,35	5.236.655,05	5.236.655,05	395.335,56	166.602,88	89,76	98,56	84,67
1.1.1.1.			Aquis., Const., Conserv. e Rep. de Edif. Municip.	2.481.636,82	561.304,72	559.449,48	490.035,87	475.192,92	431.142,76	424.401,96	424.401,96	69.413,61	50.790,96	75,86	95,56	71,40
1.1.1.1.1.		11	PEQUENAS REPARAÇÕES POR ADMINISTRAÇÃO DIRECTA	685.395,29	175.782,78	171.782,78	144.650,16	132.723,48	114.570,57	114.478,61	114.478,61	27.132,62	18.244,87	66,64	77,44	10,07
1.1.1.1.1.1.	010200/04050103	11														87,50
1.1.1.1.1.1.	0201/02012199	11				131.844,17	131.844,17	128.949,94	117.023,26	99.463,11	99.463,11	2.894,23	17.560,15	75,44	32,33	55,17
1.1.1.1.1.1.	0201/020203	11				43.938,61	39.938,61	15.700,22	15.700,22	15.107,46	15.015,50	24.238,39	684,72	37,60	6,96	80,54
1.1.1.1.1.1.	010201/020220	12	INFORMAÇÃO MUNICIPAL	1.691.227,88	335.521,94	335.521,94	293.547,45	290.631,18	258.178,65	258.178,65	41.974,49	32.452,53	76,95	82,52	4,98	
1.1.1.1.1.1.		13	VALE FIGUEIRA PARQUE - LOGISTICA E MANUTENÇÃO	105.013,65	33.000,00	26.868,76	26.568,76	26.568,76	29.070,54	26.475,20	26.475,20	300,00	93,56	98,54	79,75	5,97
1.1.1.1.1.1.	0303/020219	13				15.000,00	13.976,30	13.976,30	13.976,30	16.484,08	13.888,74		87,56	99,37	29,57	56,15
1.1.1.1.1.1.	0303/020220	13				18.000,00	12.892,46	12.592,46	12.592,46	12.586,46	12.586,46	300,00	6,00	97,63	27,43	58,29
1.1.1.1.1.1.	010200/020214	16	AUDITORIA E CERTIFICAÇÃO LEGAL DE CONTAS	17.000,00	25.276,00	25.269,50	25.269,50	25.269,50	29.323,00	25.269,50	25.269,50	6,50		99,97	33,13	-8,25
1.1.1.1.2.			Aq. e Rep Máquinas, Viaturas e Outros Equipamentos	7.752.893,08	1.860.763,02	1.814.810,22	1.604.298,97	1.592.584,76	1.556.721,62	1.501.408,64	1.501.408,64	210.511,25	91.176,12	82,73	96,72	91,79
1.1.1.1.2.		06	CONSERVAÇÃO E MANUTENÇÃO DE VIATURAS	2.677.087,42	542.069,73	628.069,73	617.392,06	609.323,53	602.207,75	586.349,88	586.349,88	10.677,67	22.973,65	93,36	84,83	2,68
1.1.1.1.2.1.	0302/020203	06				226.457,78	318.457,78	318.183,07	318.183,07	318.748,18	308.549,88	274,71	9.633,19	96,89	35,86	51,65
1.1.1.1.2.1.	0302/02012199	06				315.611,95	309.611,95	299.208,99	291.140,46	283.459,57	277.800,00	10.402,96	13.340,46	89,73	32,62	54,89
1.1.1.1.2.1.		07	CONSERVAÇÃO E MANUTENÇÃO DE MÁQUINAS	828.342,11	187.860,66	198.860,66	191.849,61	188.203,93	191.241,95	180.738,92	180.738,92	7.011,05	7.465,01	90,89	83,05	4,46
1.1.1.1.2.1.	0302/02012199	07				105.247,39	107.247,39	101.091,01	97.445,33	102.844,28	92.341,25	6.156,38	5.104,08	96,10	31,29	56,21
1.1.1.1.2.1.	0302/020203	07				82.613,27	91.613,27	90.758,60	88.397,67	88.397,67	854,67		2.360,93	96,49	31,63	55,87
1.1.1.1.2.1.		08	PROJECTO ALMADA DIGITAL	2.598.963,84	469.056,83	386.104,03	367.607,86	367.607,86	372.264,04	358.900,40	358.900,40	18.496,17	8.707,46	92,95	85,63	1,87
1.1.1.1.2.1.	010200/020220	08				202.242,40	199.289,60	199.289,60	199.289,60	199.289,60	199.289,60		100,00	29,82	57,69	
1.1.1.1.2.1.	010200/020219	08				266.814,43	186.814,43	168.318,26	168.318,26	172.974,44	159.610,80	18.496,17	8.707,46	85,44	24,34	63,17
1.1.1.1.2.1.	0203/020219	10	MANUTENÇÃO E ASSISTÊNCIA TÉCNICA INFORMÁTICA	1.446.947,67	445.815,80	385.815,80	362.956,44	362.956,44	378.109,28	362.520,84	362.520,84	22.859,36	435,60	93,96	79,26	0,73
1.1.1.1.2.1.		11	MODERNIZAÇÃO ADMINISTRATIVA	201.552,04	215.960,00	215.960,00	64.493,00	64.493,00	12.898,60	12.898,60	12.898,60	151.467,00	51.594,40	5,97	51,36	100,00
1.1.1.1.2.1.	010200/020214	1104	MA-AUTENTICAÇÃO ELECTRONICA	110.904,04	106.480,00	106.480,00	64.493,00	64.493,00	12.898,60	12.898,60	12.898,60	41.987,00	51.594,40	12,11	56,95	43,05
1.1.1.1.2.1.	010200/020220	1105	MA-REENGENHARIA DE PROCESSOS	46.680,00	106.480,00	106.480,00						106.480,00			30,48	69,52
1.1.1.1.2.1.	010200/020220	1106	MA-ATENDIMENTO MUNICIPAL MULTICANAL	43.968,00	3.000,00	3.000,00						3.000,00			93,61	6,39
1.1.1.1.3.			Encargos Correntes Municipais	25.370.053,42	2.954.436,04	3.459.531,57	3.344.120,87	3.335.480,25	3.407.158,97	3.310.844,45	3.310.844,45	115.410,70	24.635,80	95,70	99,48	85,33
1.1.1.1.3.1.	0201/020202	01	ENCARGOS DE LIMPEZA	4.919.739,64	468.492,85	770.992,85	769.929,18	769.929,18	834.503,66	769.638,04	769.638,04	1.063,67	291,14	99,82	92,30	-2,30
1.1.1.1.3.1.	0201/020218	02	ENCARGOS DE SEGURANÇA	8.192.698,18	578.355,91	748.308,71	747.185,77	747.185,77	746.944,36	743.032,67	743.032,67	1.122,94	4.153,10	99,29	93,28	-3,28
1.1.1.1.3.1.		03	ENCARGOS COM SEGUROS	6.797.837,33	1.041.429,52	1.041.389,52	952.913,50	952.913,50	953.504,21	952.913,50	952.913,50	487,02	91,50	99,50	87,28	2,73
1.1.1.1.3.1.	0201/020212	03				198.438,05	198.438,05	195.760,98	195.760,98	196.260,98	195.760,98	2.677,07	98,65	15,79	74,21	
1.1.1.1.3.1.	010200/020212	03				107.090,00	15.380,00	153,00	153,00	153,00	153,00	15.227,00	0,99	0,01	89,99	
1.1.1.1.3.1.	0202/01030902	03				305.860,00	305.860,00	305.615,21	305.615,21	305.615,21	305.615,21	244,79	99,92	22,68	67,32	
1.1.1.1.3.1.	0202/01030901	03				174.113,43	265.783,43	220.711,05	220.711,05	220.711,05	220.711,05	45.072,38	83,04	16,88	73,12	
1.1.1.1.3.1.	010202/020212	03				112.090,00	112.090,00	87.849,19	87.849,19	87.849,19	87.849,19	24.240,81	78,37	7,62	82,39	
1.1.1.1.3.1.	0302/020212	03				143.838,04	143.838,04	142.824,07	142.824,07	142.824,07	142.824,07	1.013,97	99,30	12,05	77,95	
1.1.1.1.3.1.	0302/020102	04	ENCARGOS COM COMBUSTIVEIS	5.018.994,47	757.459,86	860.742,59	859.649,04	851.008,42	858.247,75	831.301,25	831.301,25	1.093,55	19.707,17	96,58	88,14	1,86
1.1.1.1.3.1.		05	ENCARGOS COM LEASING	440.783,80	108.697,90	38.097,90	14.443,38	14.443,38	13.958,99	13.958,99	13.958,99	23.654,52	484,39	36,64	59,87	6,79
1.1.1.1.3.1.	0103/030307	05				6.998,77	6.998,77	813,73	813,73	813,73	813,73	6.185,04	11,63	0,28	66,38	
1.1.1.1.3.1.	0103/030305	05				101.699,13	31.099,13	13.629,65	13.629,65	13.145,26	13.145,26	17.469,48	484,39	42,27	4,22	62,44
1.1.2.			Actividades Sociais para os Trabalhadores Autárquicos	3.253.597,48	629.176,89	575.176,89	563.733,51	536.334,51	496.039,40	495.240,44	495.240,44	11.443,38	41.094,07	86,10	97,91	89,17
1.1.2.1.	0202/020105	01	SERVIÇOS DE REFEITÓRIO	1.967.285,43	258.350,13	367.850,13	367.051,20	367.051,20	361.205,56	361.205,56	361.205,56	798,93	5.845,64	98,19	89,69	0,31
1.1.2.1.		02	FORMAÇÃO PROFISSIONAL	487.332,48	123.617,12	25.117,12	23.835,16	23.835,16	22.379,16	22.379,16	22.379,16	1.281,96	1.456,00	89,10	80,13	9,87
1.1.2.1.	0202/02012199	02				22.231,49	1.231,49	919,57	919,57	919,57	311,92		74,67	0,74	89,27	
1.1.2.1.	0202/02022599	02				13.262,22	762,22				762,22				90,00	
1.1.2.1.	0202/020215	02				88.123,41	23.123,41	22.915,59	22.915,59	21.459,59	21.459,59	207,82	1.456,00	92,80	14,62	75,38
1.1.2.1.	0201/020107	03	HIGIENE E SEGURANÇA NO TRABALHO	798.979,57	247.209,64	182.209,64	172.847,15	145.448,15	112.454,68	111.655,72	111.655,72	9.362,49	33.792,43	61,28	73,98	13,52
A TRANSPORTAR ...				38.858.180,80	6.005.680,67	6.408.968,16	6.002.189,22	5.939.592,44	5.891.062,75	5.731.895,49	5.731.895,49	406.778,94	207.696,95			

ENTIDADE		EXECUÇÃO DO PLANO DE ACTIVIDADES MUNICIPAL										ANO CONTABILÍSTICO 2010		
MUNICÍPIO DE ALMADA														

PERÍODO: JANEIRO A DEZEMBRO - 2010/12/31

OBJECTIVO	CÓDIGO DA CLASSIFIC. ECONÓMICA	CÓDIGO/ANO/TIPO/NUMERO DO PROJ. ACÇÃO	DESCRIÇÃO	VALOR REALIZADO DE ANOS ANTERIORES	PREVISÃO DE DESPESAS		EXECUÇÃO ORÇAMENTAL					SALDOS		EXEC. FINAN. ANUAL % (a)	EXEC. FINAN. GLOBAL % (b)	EXEC. FISI-C. GLOBAL % (c)	
					DOTAÇÃO INICIAL	DOTAÇÃO ACTUAL	CABIMENTO	COMPROMISSO	FACTURADO	LIQUIDAÇÃO	PAGAMENTO	SALDO DO CABIMENTO	COMPROMISSOS POR PAGAR				
A TRANSPORTAR ...				38.858.180,80	6.005.680,67	6.408.968,16	6.002.189,22	5.939.592,44	5.891.062,75	5.731.895,49	5.731.895,49	406.778,94	207.696,95				
2.			FUNÇÕES SOCIAIS	12.950.297,68	6.841.231,04	6.856.512,65	6.654.483,35	6.650.714,47	6.822.244,99	6.539.320,45	6.539.320,45	202.029,30	111.394,02	95,37	98,40	86,29	
2.1.			EDUCAÇÃO	7.041.877,08	2.841.631,72	3.072.056,27	3.065.726,38	3.065.571,50	3.121.509,83	3.051.568,11	3.051.568,11	6.329,89	14.003,39	99,33	99,80	85,00	
2.1.1.			ENSINO NÃO SUPERIOR	154.554,65	384.816,88	354.816,88	352.435,72	352.280,84	352.435,72	352.280,84	352.280,84	2.381,16		99,29	99,50	93,75	
2.1.1.1.2.			Ensino Básico e Secundário	154.554,65	384.816,88	354.816,88	352.435,72	352.280,84	352.435,72	352.280,84	352.280,84	2.381,16		99,29	99,50	93,75	
2.1.1.1.2.	08	2004	4	CONSERVAÇÃO E MANUTENÇÃO DE EDIFÍCIOS ESCOLARES E LOGRADOUROS	154.554,65	66.563,76	36.563,76	34.182,60	34.027,72	34.182,60	34.027,72	2.381,16		93,06	73,00	14,51	
2.1.1.1.2.	0501/020203	08	2004	4		21.788,36	21.788,36	21.073,77	20.918,89	21.073,77	20.918,89	714,59		96,01	23,50	64,00	
2.1.1.1.2.	0501/02012199	08	2004	4		44.775,40	14.775,40	13.108,83	13.108,83	13.108,83	13.108,83	1.666,57		88,72	15,99	71,52	
2.1.1.1.2.	010200/04050103	13	2010	2	DESCENTRALIZAÇÃO DE COMPETÊNCIAS DE EDUCAÇÃO NAS JF	318.253,12	318.253,12	318.253,12	318.253,12	318.253,12	318.253,12			100,00	100,00		
2.1.2.			SERVIÇOS AUXILIARES	6.887.322,43	2.456.814,84	2.717.239,39	2.713.290,66	2.713.290,66	2.769.074,11	2.699.287,27	2.699.287,27	3.948,73	14.003,39	99,34	99,81	80,62	
2.1.2.2.			Ação Social Escolar	6.887.322,43	2.456.814,84	2.717.239,39	2.713.290,66	2.713.290,66	2.769.074,11	2.699.287,27	2.699.287,27	3.948,73	14.003,39	99,34	99,81	80,62	
2.1.2.2.2.	0501/02022503	01	2004	21	APOIO ALIMENTAR	5.472.497,83	1.606.759,84	1.606.759,84	1.606.759,84	1.662.289,32	1.606.711,58	1.606.711,58		48,26	100,00	81,28	6,23
2.1.2.2.2.	0501/050701	02	2007	2	ALARGAMENTO DE HORÁRIO PRÉ-ESCOLAR	557.139,19	349.570,00	793.763,59	793.763,59	793.763,59	793.763,59	793.763,59		100,00	79,28	0,71	
2.1.2.2.2.	0501/04070102	03	2007	3	ACTIVIDADES DE ENRIQUECIMENTO CURRICULAR	463.265,48	200.485,00	200.485,00	200.485,00	200.485,00	200.485,00	200.485,00		100,00	76,62	3,36	
2.1.2.2.2.	0501/020210	04	2008	1	TRANSPORTE ESCOLAR	394.419,93	300.000,00	116.230,96	112.282,23	112.282,23	98.327,10	98.327,10	3.948,73	13.955,13	84,60	60,78	14,22
2.3.			SEGURANÇA E AÇÕES SOCIAIS	1.392.867,29	1.392.867,29	1.392.867,29	1.392.867,29	1.392.867,29	1.392.867,29	1.392.867,29	1.392.867,29			100,00	100,00	100,00	
2.3.2.			AÇÃO SOCIAL	1.392.867,29	1.392.867,29	1.392.867,29	1.392.867,29	1.392.867,29	1.392.867,29	1.392.867,29	1.392.867,29			100,00	100,00	100,00	
2.3.2.2.			Outras Actividades Sociais	1.392.867,29	1.392.867,29	1.392.867,29	1.392.867,29	1.392.867,29	1.392.867,29	1.392.867,29	1.392.867,29			100,00	100,00	100,00	
2.3.2.2.2.	010200/04050103	03	2010	3	DESCENTRALIZAÇÃO DE COMPETÊNCIAS NAS JF-APOIO SOCIAL ESCOLAR/AUXÍLIOS ECONÓMICOS DIRECTOS	1.392.867,29	1.392.867,29	1.392.867,29	1.392.867,29	1.392.867,29	1.392.867,29			100,00	100,00		
2.4.			HABITAÇÃO E SERVIÇOS COLECTIVOS	3.998.010,88	1.356.574,21	1.167.092,74	975.676,40	975.676,40	921.661,94	911.152,59	911.152,59	191.416,34	64.523,81	78,07	95,04	87,03	
2.4.1.			HABITAÇÃO	252.085,83	73.929,82	55.208,35	53.102,00	53.102,00	45.636,30	35.508,60	35.508,60	2.106,35	17.593,40	64,32	93,59	81,25	
2.4.1.1.2.			Recuperação e Conservação Habitacional	252.085,83	73.929,82	55.208,35	53.102,00	53.102,00	45.636,30	35.508,60	35.508,60	2.106,35	17.593,40	64,32	93,59	81,25	
2.4.1.1.2.	0304/020203	06	2004	5	CONSERVAÇÃO E MANUTENÇÃO DO PARQUE HABITACIONAL	244.587,15	51.729,82	51.008,35	50.604,81	50.604,81	43.139,11	33.011,41	403,54	17.593,40	64,72	79,81	7,70
2.4.1.1.2.	0304/020220	01	2008	2	COMISSÃO ARBITRAL MUNICIPAL	7.498,68	22.200,00	4.200,00	2.497,19	2.497,19	2.497,19	2.497,19	1.702,81		59,46	29,49	45,51
2.4.2.			ORDENAMENTO DO TERRITÓRIO	11.328,00	218.570,00	212.810,00	50.274,23	50.274,23	50.030,09	50.030,09	50.030,09	162.535,77	244,14	23,51	27,38	83,32	
2.4.2.5.			Requalificação Urbana	11.328,00	218.570,00	212.810,00	50.274,23	50.274,23	50.030,09	50.030,09	50.030,09	162.535,77	244,14	23,51	27,38	83,32	
2.4.2.5.	08	2008		ALMADA POENTE-REGENERAÇÃO PARA UMA NOVA CENTRALIDADE	5.568,00	148.570,00	148.570,00	31.351,73	31.351,73	31.325,39	31.325,39	117.218,27	26,34	21,08	23,94	83,32	
2.4.2.5.	010200/020214	0804	2008	6	APOIO À FIXAÇÃO DE ACTIVIDADES ECONÓMICAS	83.570,00	83.570,00					83.570,00				100,00	
2.4.2.5.	010200/020217	0805	2008	7	GABINETE TÉCNICO LOCAL	5.568,00	65.000,00	65.000,00	31.351,73	31.351,73	31.325,39	31.325,39	33.648,27	26,34	48,19	35,80	30,84
2.4.2.5.	010200/020220	0805	2008	7		7.000,00	7.000,00					7.000,00				66,64	
2.4.2.5.	010200/020220	0805	2008	7		28.000,00	28.000,00	14.820,73	14.820,73	14.820,73	14.820,73	13.179,27		52,93	24,50	42,14	
2.4.2.5.	010200/020214	0805	2008	7		30.000,00	30.000,00	16.531,00	16.531,00	16.504,66	16.504,66	13.469,00	26,34	55,02	26,41	40,23	
2.4.2.5.	09	2008		REVITALIZAÇÃO ALMADA VELHA-GINJAL	5.760,00	40.000,00	34.240,00	1.210,00	1.210,00	1.210,00	1.210,00	33.030,00		3,53	17,43	66,64	
2.4.2.5.	0906	2008	8	GABINETE TÉCNICO LOCAL	5.760,00	40.000,00	34.240,00	1.210,00	1.210,00	1.210,00	1.210,00	33.030,00		3,53	6,97	59,67	
2.4.2.5.	010200/020220	0906	2008	8		30.000,00	24.240,00	1.210,00	1.210,00	1.210,00	1.210,00	23.030,00		4,99	1,44	65,20	
2.4.2.5.	010200/020217	0906	2008	8		10.000,00	10.000,00					10.000,00				66,64	
2.4.2.5.	12	2010		ALMADA VELHA - DE NOVO CENTRO	30.000,00	30.000,00	17.712,50	17.712,50	17.494,70	17.494,70	17.494,70	12.287,50	217,80	58,32	58,32	100,00	
2.4.2.5.	1205	2010	1	ASSISTÊNCIA TÉCNICA	30.000,00	30.000,00	17.712,50	17.712,50	17.494,70	17.494,70	17.494,70	12.287,50	217,80	58,32	19,44	80,56	
2.4.2.5.	010200/020217	1205	2010	1		10.000,00	10.000,00	2.844,00	2.844,00	2.844,00	2.844,00	7.156,00		28,44	4,06	95,94	
2.4.2.5.	010200/020214	1205	2010	1		10.000,00	10.000,00	9.000,00	9.000,00	9.000,00	9.000,00	1.000,00		90,00	12,86	87,14	
2.4.2.5.	010200/020220	1205	2010	1		10.000,00	10.000,00	5.868,50	5.868,50	5.650,70	5.650,70	4.131,50	217,80	56,51	8,07	91,93	
2.4.5.			RESÍDUOS SÓLIDOS	306.722,53	306.722,53	306.722,53	306.722,53	306.722,53	306.722,53	306.722,53	306.722,53			100,00	100,00	100,00	
2.4.5.1.			Remoção dos Resíduos e Limpeza Pública	306.722,53	306.722,53	306.722,53	306.722,53	306.722,53	306.722,53	306.722,53	306.722,53			100,00	100,00	100,00	
2.4.5.1.1.	010200/04050103	05	2010	4	DESCENTRALIZAÇÃO DE COMPETÊNCIAS DE LIMPEZA NAS JF	306.722,53	306.722,53	306.722,53	306.722,53	306.722,53	306.722,53			100,00	100,00		
2.4.6.			PROTECÇÃO DO MEIO AMBIENTE E CONSERVAÇÃO DA NATUREZA	3.734.597,05	757.351,86	592.351,86	565.577,64	565.577,64	519.273,02	518.891,37	518.891,37	26.774,22	46.686,27	87,60	98,30	93,75	
A TRANSPORTAR ...				46.163.471,71	10.839.402,03	11.448.632,60	10.870.881,65	10.808.129,99	10.807.828,79	10.568.592,11	10.568.592,11	577.750,95	239.537,88				

ENTIDADE		EXECUÇÃO DO PLANO DE ACTIVIDADES MUNICIPAL										ANO CONTABILÍSTICO 2010		
MUNICÍPIO DE ALMADA														

PERÍODO JANEIRO A DEZEMBRO - 2010/12/31

OBJECTIVO	CÓDIGO DA CLASSIFIC. ECONÓMICA	CÓDIGO/ANO/TIPO/NUMERO DO PROJ. ACÇÃO			DESCRIÇÃO	VALOR REALIZADO DE ANOS ANTERIORES	PREVISÃO DE DESPESAS		EXECUÇÃO ORÇAMENTAL					SALDOS		EXEC. FINAN. ANUAL % (a)	EXEC. FINAN. GLOBAL % (b)	EXEC. FISI-C. GLOBAL % (c)
								DOTAÇÃO INICIAL	DOTAÇÃO ACTUAL	CABIMENTO	COMPROMISSO	FACTURADO	LIQUIDAÇÃO	PAGAMENTO	SALDO DO CABIMENTO			
					A TRANSPORTAR ...	46.163.471,71	10.839.402,03	11.448.632,60	10.870.881,65	10.808.129,99	10.807.828,79	10.568.592,11	10.568.592,11	577.750,95	239.537,88			
2.4.6.1.					Promoção da Sustentabilidade Ambiental e Energética		25.000,00	25.000,00	499,62	499,62	499,62	499,62	499,62	24.500,38		2.00	2.00	100.00
2.4.6.1.	010205/020220	08	2009	3	CERTIFICAÇÃO ENERGÉTICA DE EDIFÍCIOS		25.000,00	25.000,00	499,62	499,62	499,62	499,62	499,62	24.500,38		2.00	2.00	98.00
2.4.6.3.					Outras Actividades	3.734.597,05	732.351,86	567.351,86	565.078,02	565.078,02	518.773,40	518.391,75	518.391,75	2.273,84	46.686,27	91.37	98.86	87.50
2.4.6.3.	0302/020220	05	2004	20	SERVIÇOS DE LIMPEZA PÚBLICA	3.734.597,05	732.351,86	567.351,86	565.078,02	565.078,02	518.773,40	518.391,75	518.391,75	2.273,84	46.686,27	91.37	98.86	84.36
2.5.					SERVIÇOS CULTURAIS, RECREATIVOS E RELIGIOSOS	1.910.409,72	1.250.157,82	1.224.496,35	1.220.213,28	1.216.599,28	1.386.205,93	1.183.732,46	1.183.732,46	4.283,07	32.866,82	96.67	98.70	84.50
2.5.1.					CULTURA	448.463,12	144.381,00	124.219,53	123.220,75	119.720,75	108.307,82	108.307,82	108.307,82	998,78	11.412,93	87.19	97.22	84.34
2.5.1.2.					Conserv.,Manut.,Equip,e Espólio de Inst. Culturais	448.463,12	68.881,00	68.719,53	68.712,45	68.712,45	57.299,52	57.299,52	57.299,52	7,08	11.412,93	83.38	97.79	95.83
2.5.1.2.		04	2004	6	CONSERVAÇÃO E MANUTENÇÃO DE INSTALAÇÕES CULTURAIS	315.674,08	66.881,00	67.041,89	67.034,81	67.034,81	55.621,88	55.621,88	55.621,88	7,08	11.412,93	82.97	82.46	5.04
2.5.1.2.	0502/02012199	04	2004	6			3.344,00	3.267,34	3.260,26	3.260,26	3.260,26	3.260,26	3.260,26	7,08		99.78	4.60	82.90
2.5.1.2.	0502/020203	04	2004	6			63.537,00	63.774,55	63.774,55	63.774,55	52.361,62	52.361,62	52.361,62		11.412,93	82.10	39.87	47.63
2.5.1.2.			2005	1	PROMOÇÃO DE LEITURA EM BIBLIOTECAS PÚBLICAS	53.014,81												100.00
2.5.1.2.	0502/020220	06	2009	1	ESPAÇOS E POSTOS INTERNET	79.774,23	2.000,00	1.677,64	1.677,64	1.677,64	1.677,64	1.677,64	1.677,64			100.00	100.00	
2.5.1.3.					Actividades Culturais	75.500,00	55.500,00	54.508,30	51.008,30	51.008,30	51.008,30	51.008,30	51.008,30	991,70		91.91	91.91	49.86
2.5.1.3.	0504/02022599	01	2010	6	PROJECOS/ACTIVIDADES SOCIOCULTURAIS	75.500,00	55.500,00	54.508,30	51.008,30	51.008,30	51.008,30	51.008,30	51.008,30	991,70		91.91	91.91	10.93
2.5.2.					DESPORTO, RECREIO E LAZER	1.461.946,60	1.105.776,82	1.100.276,82	1.096.992,53	1.096.878,53	1.277.898,11	1.075.424,64	1.075.424,64	3.284,29	21.453,89	97.74	99.03	84.70
2.5.2.3.					Conserv.,Manut.,Aquis. Equip. p/ Inst. Desportivas	1.461.946,60	1.105.776,82	1.100.276,82	1.096.992,53	1.096.878,53	1.277.898,11	1.075.424,64	1.075.424,64	3.284,29	21.453,89	97.74	99.03	84.70
2.5.2.3.		04	2004	7	CONSERVAÇÃO E MANUTENÇÃO DE ESPAÇOS DESPORTIVOS	715.143,55	187.008,00	54.508,00	52.353,27	52.353,27	51.642,26	51.642,26	51.642,26	2.154,73	711,01	94.74	80.00	7.51
2.5.2.3.	0503/02012199	04	2004	7			92.005,00	28.505,00	26.887,31	26.887,31	26.887,30	26.887,30	26.887,30	1.617,69	0,01	94.32	12.37	75.14
2.5.2.3.	0503/020203	04	2004	7			95.003,00	26.003,00	25.465,96	25.465,96	24.754,96	24.754,96	24.754,96	537,04	711,00	95.20	11.52	75.98
2.5.2.3.			2009	2	GESTÃO E CONSERVAÇÃO DE ESPAÇOS DESPORTIVOS	746.803,05	830.880,00	957.880,00	956.750,44	956.636,44	1.138.367,03	935.893,56	935.893,56	1.129,56	20.742,88	97.70	66.15	0.46
2.5.2.3.	0503/020219	05	2009	2			102.490,00	149.490,00	148.492,55	148.378,55	149.580,19	130.826,38	130.826,38	997,45	17.552,17	87.52	13.23	53.37
2.5.2.3.	0503/02022599	05	2009	2			728.390,00	808.390,00	808.257,89	808.257,89	988.786,84	805.067,18	805.067,18	132,11	3.190,71	99.59	48.86	17.74
2.5.2.3.	010200/04050103	07	2010	5	DESCENTRALIZAÇÃO DE COMPETÊNCIAS NAS JF-CONSERVAÇÃO DE RECINTOS DESPORTIVOS DESCOBERTOS	87.888,82	87.888,82	87.888,82	87.888,82	87.888,82	87.888,82	87.888,82	87.888,82		100.00	100.00		
3.					FUNÇÕES ECONÓMICAS	228.918,96	228.918,96	198.928,61	198.928,61	192.928,07	192.928,07	192.928,07	192.928,07	29.990,35	6.000,54	84.28	84.28	83.31
3.4.					COMÉRCIO E TURISMO	228.918,96	228.918,96	198.928,61	198.928,61	192.928,07	192.928,07	192.928,07	192.928,07	29.990,35	6.000,54	84.28	84.28	83.31
3.4.1.					MERCADOS E FEIRAS	158.918,96	158.918,96	158.918,96	158.918,96	158.918,96	158.918,96	158.918,96	158.918,96		100.00	100.00	100.00	
3.4.1.	010200/04050103	07	2010	7	DESCENTRALIZAÇÃO DE COMPETÊNCIAS NAS JF-MERCADOS	158.918,96	158.918,96	158.918,96	158.918,96	158.918,96	158.918,96	158.918,96	158.918,96		100.00	100.00		
3.4.2.					TURISMO	70.000,00	70.000,00	40.009,65	40.009,65	34.009,11	34.009,11	34.009,11	34.009,11	29.990,35	6.000,54	48.58	48.58	74.97
3.4.2.2.					Competitividade e Inovação Urbana	70.000,00	70.000,00	40.009,65	40.009,65	34.009,11	34.009,11	34.009,11	34.009,11	29.990,35	6.000,54	48.58	48.58	74.97
3.4.2.2.		10	2009		ALMADA-LABORATÓRIO DE IDEIAS	70.000,00	70.000,00	40.009,65	40.009,65	34.009,11	34.009,11	34.009,11	34.009,11	29.990,35	6.000,54	48.58	48.58	74.97
3.4.2.2.	010200/020220	1003	2009	4	TERRITÓRIOS CRIATIVOS E REVITALIZAÇÃO URBANA	20.000,00	20.000,00	14.400,00	14.400,00	8.399,46	8.399,46	8.399,46	8.399,46	5.600,00	6.000,54	42.00	14.00	35.93
3.4.2.2.	010200/020220	1004	2009	5	FEIRA DE OBJECTOS INOVADORES	50.000,00	50.000,00	25.609,65	25.609,65	25.609,65	25.609,65	25.609,65	25.609,65	24.390,35		51.22	51.22	48.78
					TOTAL GERAL	51.808.478,48	13.075.830,67	13.494.399,77	12.855.601,18	12.789.235,52	12.906.235,81	12.464.144,01	12.464.144,01	638.798,59	325.091,51	92.37	476.29	16.53

<p style="text-align: center;">E N T I D A D E</p> <p style="text-align: center;">MUNICÍPIO DE ALMADA</p>	<p style="text-align: center;">EXECUÇÃO DO PLANO DE ACTIVIDADES MUNICIPAL</p>	<p style="text-align: center;">ANO CONTABILÍSTICO 2010</p>	
---	---	--	--

PERÍODO JANEIRO A DEZEMBRO - 2010/12/31

Anotações

- a) Execução Financeira Anual = (Total de Pagamentos *100) / Dotação Actual
Bold - Se a Taxa for superior à Taxa de Execução prevista até ao mês em causa)
- b) Execução Financeira Global = (Realizado em anos Anteriores + Total de Pagamentos do Ano * 100 / Realizado em Anos Anteriores + Dotação Actual + Dotação para Anos Seguintes
Bold - Se a Taxa for superior à taxa da execução física
- c) Execução Física Global = ((Data Actual - Data Início da Obra) / (Data Final da Obra - Data Inicial da Obra) * 100) - Taxa de Execução Financeira Global
Bold - Se a Taxa for superior a 50%

PERÍODO: JANEIRO A DEZEMBRO - 2010/12/31

OBJECTIVO	CÓDIGO DA CLASSIFIC. ECONÓMICA	CÓDIGO/ANO/TIPO/NUMERO DO PROJ. ACÇÃO	DESCRIÇÃO	VALOR REALIZADO DE ANOS ANTERIORES	PREVISÃO DE DESPESAS		EXECUÇÃO ORÇAMENTAL					SALDOS		EXEC. FINAN. CÉTRA ANUAL % (a)	EXEC. FINAN. CÉTRA GLOBAL % (b)	EXEC. FISI-CA GLOBAL % (c)					
					DOTAÇÃO INICIAL	DOTAÇÃO ACTUAL	CABIMENTO	COMPROMISSO	FACTURADO	LIQUIDAÇÃO	PAGAMENTO	SALDO DO CABIMENTO	COMPROMISSOS POR PAGAR								
1.			FUNÇÕES GERAIS	32.069.035,43	2.770.713,61	3.015.698,44	2.576.396,14	2.289.625,04	2.216.445,60	2.200.093,27	2.200.093,27	439.302,30	89.531,77	72,95	97,68	86,95					
1.1.			SERVIÇOS GERAIS DE ADMINISTRAÇÃO PÚBLICA	29.564.099,92	2.456.434,61	2.680.659,44	2.540.636,14	2.269.465,04	2.203.485,60	2.187.133,27	2.187.133,27	140.023,30	82.331,77	81,59	98,47	86,05					
1.1.1.			ADMINISTRAÇÃO GERAL	29.564.099,92	2.456.434,61	2.680.659,44	2.540.636,14	2.269.465,04	2.203.485,60	2.187.133,27	2.187.133,27	140.023,30	82.331,77	81,59	98,47	86,05					
1.1.1.1.			Aquis., Const., Conserv. e Rep. de Edif. Municip.	10.839.308,92	163.070,00	503.024,55	468.359,24	420.908,92	379.282,43	379.282,43	379.282,43	34.665,31	41.626,49	75,40	98,91	69,48					
1.1.1.1.1.	010200/07010307	01	2002	1	1	REPARAÇÃO DE EDIFÍCIOS MUNICIPAIS E OUTROS	2.482.174,33	108.070,00	202.656,86	181.741,72	160.613,02	138.046,52	138.046,52	138.046,52	20.915,14	22.566,50	68,12	93,82	-3,81		
1.1.1.1.1.	010200/07010301	02	2002	1	2	NOVAS INSTALAÇÕES MUNICIPAIS	1.467.530,56	5.000,00	250.708,77	238.146,74	211.825,12	192.765,13	192.765,13	192.765,13	12.562,03	19.059,99	76,89	96,63	3,37		
1.1.1.1.1.	0303/0701030100	04	2002	1	3	PARQUE DE MATERIAIS E OPTICINAS DA VALE FIGUEIRA	5.997.674,03	50.000,00	49.658,92	48.470,78	48.470,78	48.470,78	48.470,78	48.470,78	1.188,14	97,61	99,98	-9,98			
1.1.1.1.1.		15	2008	1	20	AQUISIÇÃO DE PATRIMÓNIO EDIFICADO	891.930,00											100,00	-102,08		
1.1.1.1.2.			Aq. e Rep Máquinas, Viaturas e Outros Equipamentos	18.724.791,00	2.293.364,61	2.177.634,89	2.072.276,90	1.848.556,12	1.824.203,17	1.807.850,84	1.807.850,84	105.357,99	40.705,28	83,02	98,23	90,79					
1.1.1.1.2.		01	2002			AQUISIÇÃO DE EQUIPAMENTO	7.799.836,50	1.464.019,61	969.406,21	924.141,68	882.120,05	872.629,85	865.639,68	865.639,68	45.264,53	16.480,37	89,30	98,82	87,03		
1.1.1.1.2.	0302/07011000	0107	2002	1	8	OPTICINAS	144.578,69	5.000,00	4.882,10	4.882,10	4.882,10	4.882,10	4.882,10	4.882,10			100,00	96,76	-6,76		
1.1.1.1.2.	0303/07011000	0110	2002	1	10	TRÁNSITO	129.611,81	5.000,00	4.705,50	4.705,50	4.705,50	4.705,50	4.705,50	4.705,50			100,00	96,41	-6,41		
1.1.1.1.2.	0201/07011000	0111	2002	1	11	METROLOGIA	19.953,18	2.500,00	2.500,00	2.276,70	1.949,08	1.949,08	1.949,08	1.949,08	223,30			77,96	87,77	2,23	
1.1.1.1.2.	0201/07011000	0112	2002	1	12	DARSU (EX-DSU) - CEMITÉRIOS E MERCADOS	41.210,04	5.000,00	5.000,00	3.337,86	3.233,20	3.233,20	3.233,20	3.233,20	1.662,14			64,66	86,79	3,22	
1.1.1.1.2.		0116	2002	1	15	AQUISIÇÃO VIATURAS, MÁQUINAS E EQUIPAMENTO	5.714.479,57	1.271.939,93	798.238,93	760.148,38	723.793,59	719.575,04	719.575,04	719.575,04	38.090,55	4.218,55	90,15	71,59	-2,37		
1.1.1.1.2.	0201/070207	0116	2002	1	15		124.573,17	105.872,17	87.868,88	87.868,88	87.868,88	87.868,88	87.868,88	87.868,88	18.003,29			83,00	3,41	65,82	
1.1.1.1.2.	0201/070205	0116	2002	1	15		1.147.366,76	692.366,76	672.279,50	635.924,71	631.706,16	631.706,16	631.706,16	631.706,16	20.087,26	4.218,55	91,24	19,95	49,28		
1.1.1.1.2.	010200/07010900	0117	2002	1	16	AQUISIÇÃO DE EQUIPAMENTOS DIVERSOS	1.204.139,74	99.760,00	79.260,00	74.120,83	72.963,01	65.972,84	65.972,84	65.972,84	5.139,17	6.990,17	83,24	95,27	-5,27		
1.1.1.1.2.	0203/07010700	0118	2002	1	17	AQUISIÇÃO DE EQUIPAMENTO INFORMÁTICO E OUTROS	545.863,47	74.819,68	74.819,68	74.670,31	70.593,57	65.321,92	65.321,92	65.321,92	149,37	5.271,65	87,31	87,88	2,13		
1.1.1.1.2.	0203/07010700	04	2002	1	19	PLANO DIRECTOR DE INFORMÁTICA	6.965.400,53	586.381,00	586.381,00	579.550,89	534.702,97	534.067,00	534.067,00	534.067,00	6.830,11	635,97	91,08	92,15	-10,35		
1.1.1.1.2.		05	2002			REPARAÇÕES, ACESSÓRIOS e PEÇAS	2.605.284,17	202.964,00	357.764,00	351.000,39	350.570,84	336.554,06	332.735,90	332.735,90	6.763,61	17.834,94	93,00	99,16	90,00		
1.1.1.1.2.	0302/07010600	0501	2002	1	20	VIATURAS	2.132.551,43	187.105,00	271.905,00	270.848,17	270.848,17	258.347,18	256.269,61	256.269,61	1.056,83	14.578,56	94,25	92,18	-2,17		
1.1.1.1.2.	0302/07011000	0502	2002	1	21	MÁQUINAS	472.732,74	15.859,00	85.859,00	80.152,22	79.722,67	78.206,88	76.466,29	76.466,29	5.706,78	3.256,38	89,06	95,60	-5,60		
1.1.1.1.2.	010200/07010900	01	2008	1		AQUISIÇÃO DE MOBILIÁRIO E OUTROS BENS PARA NOVOS EQUIPAMENTOS	1.071.274,49	5.000,00	71.065,68	47.822,94	47.552,94	47.552,94	47.552,94	47.552,94	23.242,74	66,91	97,94	2,06			
1.1.1.1.2.		11	2008			MODERNIZAÇÃO ADMINISTRATIVA	282.995,31	35.000,00	193.018,00	169.761,00	33.609,32	33.399,32	27.855,32	27.855,32	23.257,00	5.754,00	14,43	65,30	100,00		
1.1.1.1.2.		1101	2008	1	14	AUTENTICAÇÃO ELECTRÓNICA	2.700,00	10.000,00	10.000,00	210,00	210,00				9.790,00	210,00	21,26	78,74			
1.1.1.1.2.	010200/07010700	1101	2008	1	14		5.000,00	5.000,00							5.000,00			100,00			
1.1.1.1.2.	010200/07010800	1101	2008	1	14		5.000,00	5.000,00	210,00	210,00				4.790,00	210,00			100,00			
1.1.1.1.2.		1102	2008	1	15	REENGENHARIA DE PROCESSOS	92.062,09	10.000,00	159.194,00	155.727,00	19.575,32	19.575,32	14.031,32	14.031,32	3.467,00	5.544,00	8,81	42,23	57,77		
1.1.1.1.2.	010200/07010700	1102	2008	1	15		5.000,00	5.000,00	1.533,00	721,32	721,32	721,32	721,32	721,32	3.467,00			14,43	14,43	85,57	
1.1.1.1.2.	010200/07010800	1102	2008	1	15		5.000,00	154.194,00	154.194,00	18.854,00	18.854,00	13.310,00	13.310,00	13.310,00	5.544,00			8,63	8,63	91,37	
1.1.1.1.2.		1103	2008	1	16	ATENDIMENTO MUNICIPAL MULTICANAL	188.233,22	15.000,00	23.824,00	13.824,00	13.824,00	13.824,00	13.824,00	13.824,00	10.000,00				58,03	95,28	4,72
1.1.1.1.2.	010200/07010700	1103	2008	1	16		5.000,00	13.824,00	13.824,00	13.824,00	13.824,00	13.824,00	13.824,00	13.824,00				100,00	100,00		
1.1.1.1.2.	010200/07011000	1103	2008	1	16		5.000,00	5.000,00						5.000,00					100,00		
1.1.1.1.2.	010200/07010800	1103	2008	1	16		5.000,00	5.000,00						5.000,00					100,00		
1.2.			SEGURANÇA E ORDEM PÚBLICA	2.504.935,51	314.279,00	335.039,00	35.760,00	20.160,00	12.960,00	12.960,00	12.960,00	299.279,00	7.200,00	3,87	88,66	95,00					
1.2.1.			PROTECÇÃO CIVIL E LUTA CONTRA INCÊNDIOS	2.504.935,51	314.279,00	335.039,00	35.760,00	20.160,00	12.960,00	12.960,00	12.960,00	299.279,00	7.200,00	3,87	88,66	95,00					
1.2.1.1.	010202/07011500	01	2002	1	22	PLANO MUNICIPAL DE EMERGÊNCIA	46.565,60	7.500,00	18.480,00	18.480,00	2.880,00	2.880,00	2.880,00	2.880,00				15,58	68,16	21,84	
1.2.1.1.		03	2002	1	13	PROTECÇÃO CIVIL	2.458.369,91	306.779,00	316.559,00	17.280,00	17.280,00	10.080,00	10.080,00	10.080,00	299.279,00	7.200,00	3,18	88,96	11,04		
1.2.1.1.	010202/07011000	03	2002	1	13		7.500,00	17.280,00	17.280,00	17.280,00	10.080,00	10.080,00	10.080,00						58,33	58,33	41,67
1.2.1.1.	010202/080701	03	2002	1	13		299.279,00	299.279,00						299.279,00					100,00		
2.			FUNÇÕES SOCIAIS	91.523.636,88	18.174.838,56	17.381.496,60	12.612.600,13	11.700.301,38	7.710.983,31	7.679.531,70	7.679.531,70	4.768.896,47	4.020.769,68	44,18	91,09	77,37					
2.1.			EDUCAÇÃO	24.016.825,95	4.376.314,73	4.595.723,07	3.476.965,16	3.297.290,49	1.489.708,19	1.487.483,15	1.487.483,15	1.118.757,91	1.809.807,34	32,37	89,14	94,18					
2.1.1.			ENSINO NÃO SUPERIOR	24.016.825,95	4.376.314,73	4.595.723,07	3.476.965,16	3.297.290,49	1.489.708,19	1.487.483,15	1.487.483,15	1.118.757,91	1.809.807,34	32,37	89,14	94,18					
2.1.1.1.			Ensino Pré-Escolar	1.874.331,63	1.920.272,00	2.011.147,96	1.834.935,53	1.826.766,26	167.470,81	165.245,77	165.245,77	176.212,43	1.661.520,49	8,22	52,49	100,00					
2.1.1.1.1.		02	2007			EQUIPAMENTOS DE INFÂNCIA DA CMA	1.730.031,21	2.000,00	34.875,96	13.504,37	13.504,37	13.504,36	13.504,36	21.371,59	0,01	38,72	98,79	100,00			
2.1.1.1.1.	010200/07010304	0201	2007	1	9	OBRA	1.589.213,21	1.000,00	33.479,09	12.107,57	12.107,57	12.107,56	12.107,56	21.371,52	0,01	36,16	98,68	1,32			
A TRANSPORTAR ...				33.658.248,64	2.771.713,61	3.049.177,53	2.588.503,71	2.301.732,61	2.228.553,16	2.212.200,83	2.212.200,83	460.673,82	89.531,78								

ENTIDADE		EXECUÇÃO DO PLANO PLURIANUAL DE INVESTIMENTOS										ANO CONTABILÍSTICO 2010		
MUNICÍPIO DE AIMADA														

PERÍODO: JANEIRO A DEZEMBRO - 2010/12/31

OBJECTIVO	CÓDIGO DA CLASSIFIC. ECONÓMICA	CÓDIGO/ANO/TIPO/NUMERO DO PROJ. ACÇÃO	DESCRIÇÃO	VALOR REALIZADO DE ANOS ANTERIORES	PREVISÃO DE DESPESAS		EXECUÇÃO ORÇAMENTAL					SALDOS		EXEC. FINAN. ANUAL % (a)	EXEC. FINAN. GLOBAL % (b)	EXEC. FISI-C. GLOBAL % (c)		
					DOTAÇÃO INICIAL	DOTAÇÃO ACTUAL	CABIMENTO	COMPROMISSO	FACTURADO	LIQUIDAÇÃO	PAGAMENTO	SALDO DO CABIMENTO	COMPROMISSOS POR PAGAR					
A TRANSPORTAR ...				33.658.248,64	2.771.713,61	3.049.177,53	2.588.503,71	2.301.732,61	2.228.553,16	2.212.200,83	2.212.200,83	460.673,82	89.531,78					
2.1.1.1.	010200/07010304	0202	2007	10	EQUIPAMENTO	140.818,00	1.000,00	1.396,87	1.396,80	1.396,80	1.396,80	1.396,80	1.396,80	0,07	99,99	100,00	0,00	
2.1.1.1.		03	2009		CONSTRUÇÃO DE JARDINS DE INFÂNCIA NAS EBI	144.300,42	1.918.272,00	1.976.272,00	1.821.431,16	1.813.261,89	153.966,45	151.741,41	151.741,41	154.840,84	1.661.520,48	7,68	13,96	100,00
2.1.1.1.		0301	2009	15	JT NA EBI FELJO N.º1	26.019,97	396.559,00	449.559,00	435.800,66	433.704,62	25.667,57	25.667,57	25.667,57	13.758,34	408.037,05	5,71	10,87	89,13
2.1.1.1.	0501/07011000	0301	2009	15			22.800,00	22.088,72	19.992,68	19.992,67	19.992,67	19.992,67	19.992,67	711,28	0,01	87,69	87,69	12,31
2.1.1.1.	0501/0701030500	0301	2009	15		396.559,00	426.759,00	413.711,94	413.711,94	5.674,90	5.674,90	5.674,90	13.047,06	408.037,04	1,33	1,33	98,67	
2.1.1.1.		0302	2009	16	JT NA EBI LARANJEIRO N.º2	33.895,35	429.734,00	434.734,00	400.713,07	398.617,03	60.761,49	60.761,49	60.761,49	34.020,93	337.855,54	13,98	20,20	79,80
2.1.1.1.	0501/07011000	0302	2009	16			22.800,00	22.088,72	19.992,68	19.992,67	19.992,67	19.992,67	711,28	0,01	87,69	87,69	12,31	
2.1.1.1.	0501/0701030500	0302	2009	16		429.734,00	411.934,00	378.624,35	378.624,35	40.768,82	40.768,82	40.768,82	33.309,65	337.855,53	9,90	9,90	90,10	
2.1.1.1.		0303	2009	17	JT NA EBI LARANJEIRO N.º3	23.056,02	538.121,00	513.121,00	492.888,26	490.792,22	24.149,02	24.149,02	24.149,02	20.232,74	466.643,20	4,71	8,80	91,20
2.1.1.1.	0501/07011000	0303	2009	17			22.800,00	22.088,71	19.992,67	19.992,67	19.992,67	19.992,67	711,29	0,01	87,69	87,69	12,31	
2.1.1.1.	0501/0701030500	0303	2009	17		538.121,00	490.321,00	470.799,55	470.799,55	4.156,35	4.156,35	4.156,35	19.521,45	466.643,20	0,85	0,85	99,15	
2.1.1.1.		0304	2009	18	JT NA EBI CATAVENTOS DA PAZ	61.329,08	553.858,00	578.858,00	492.029,17	490.148,02	43.388,37	41.163,33	41.163,33	86.828,83	448.984,69	7,11	16,01	83,99
2.1.1.1.	0501/07011000	0304	2009	18			30.400,00	30.400,00	28.518,85	28.553,77	26.328,73	26.328,73	2.190,12	86,61	86,61	13,39		
2.1.1.1.	0501/0701030500	0304	2009	18		553.858,00	548.458,00	461.629,17	461.629,17	14.834,60	14.834,60	14.834,60	86.828,83	446.794,57	2,70	2,70	97,30	
2.1.1.2.					Ensino Básico e Secundário	22.142.494,32	2.456.042,73	2.584.575,11	1.642.029,63	1.470.524,23	1.322.237,38	1.322.237,38	1.322.237,38	942.545,48	148.286,85	51,16	94,89	91,00
2.1.1.2.	0501/07011500	03	2002	19	AQUISIÇÃO DE EQUIPAMENTO ESCOLAR	1.484.605,83	84.212,00	261.136,07	218.153,05	203.669,17	170.980,18	170.980,18	170.980,18	42.983,02	32.688,99	65,48	90,47	-0,47
2.1.1.2.	0501/0701030500	05	2002	13	AMPLIAÇÃO DA REDE ESCOLAR	5.447.936,70	500.000,00	517.514,11	267.962,80	267.962,80	233.966,34	233.966,34	233.966,34	249.551,31	33.996,46	45,21	95,25	4,75
2.1.1.2.		02	2003		EDIFÍCIOS ESCOLARES E LOGRADOUROS	5.540.644,59	1.258.759,98	1.051.733,40	851.706,79	707.659,95	675.219,18	675.219,18	675.219,18	200.026,61	32.440,77	64,20	94,29	88,89
2.1.1.2.	0501/0701030500	0201	2003	11	GRANDES REPARAÇÕES EM EDIFÍCIOS ESCOLARES E LOGRADOUROS	3.953.199,52	853.457,98	646.431,40	471.478,79	364.418,79	359.346,82	359.346,82	359.346,82	174.952,61	5.071,97	55,59	79,08	9,81
2.1.1.2.	0501/0701030500	0202	2003	12	REPARAÇÕES EM EDIFÍCIOS ESCOLARES	1.587.445,07	405.302,00	405.302,00	380.228,00	343.241,16	315.872,36	315.872,36	315.872,36	25.074,00	27.368,80	77,94	79,37	9,52
2.1.1.2.		10	2008		AMPLIAÇÃO E REQUALIFICAÇÃO DA REDE ESCOLAR	9.669.307,20	16.537,75	354.410,13	292.507,77	291.232,31	242.071,68	242.071,68	242.071,68	61.902,36	49.160,63	68,30	98,88	100,00
2.1.1.2.		1001	2008	19	EBI/JT PRAGAL N.º2	2.143.314,62	4.840,00	20.911,76	17.412,96	16.145,06	14.489,36	14.489,36	14.489,36	3.498,80	1.655,70	69,29	99,70	0,30
2.1.1.2.	0501/0701030500	1001	2008	19			11.398,17	8.695,96	8.695,96	7.040,26	7.040,26	7.040,26	2.702,21	1.655,70	61,77	61,77	38,23	
2.1.1.2.	0501/07011000	1001	2008	19		4.840,00	9.513,59	8.717,00	7.449,10	7.449,10	7.449,10	7.449,10	796,59	78,30	78,30	21,70		
2.1.1.2.		1002	2008	10	EBI/JT VALE FIGUEIRA N.º1	2.071.536,19	3.357,75	28.180,12	27.702,47	27.702,47	27.702,47	27.702,47	27.702,47	477,65	98,31	99,98	0,02	
2.1.1.2.	0501/07011000	1002	2008	10			17.154,68	16.886,48	16.886,48	16.886,48	16.886,48	16.886,48	268,20	98,44	98,44	1,56		
2.1.1.2.	0501/0701030500	1002	2008	10		3.357,75	11.025,44	10.815,99	10.815,99	10.815,99	10.815,99	10.815,99	209,45	98,10	98,10	1,90		
2.1.1.2.		1003	2008	11	EBI/JT COSTA DE CAPARICA N.º2	1.859.357,12	3.500,00	168.532,09	135.792,91	135.792,91	135.792,91	135.792,91	135.792,91	32.739,18	80,57	98,39	1,61	
2.1.1.2.	0501/0701030500	1003	2008	11		3.500,00	156.108,28	123.369,41	123.369,41	123.369,41	123.369,41	123.369,41	32.738,87	79,03	79,03	20,97		
2.1.1.2.	0501/07011000	1003	2008	11		2.093.760,80	12.423,81	12.423,50	12.423,50	12.423,50	12.423,50	12.423,50	0,31	100,00	100,00	0,00		
2.1.1.2.		1004	2008	12	EBI/JT AIMADA N.º2	2.093.760,80	105.141,47	88.858,82	88.858,82	41.353,89	41.353,89	41.353,89	16.282,65	47.504,93	39,33	97,10	2,90	
2.1.1.2.	0501/0701030500	1004	2008	12			101.024,78	85.127,58	85.127,58	37.622,65	37.622,65	37.622,65	15.897,20	47.504,93	37,24	37,24	62,76	
2.1.1.2.	0501/07011000	1004	2008	12		4.116,69	3.731,24	3.731,24	3.731,24	3.731,24	3.731,24	3.731,24	385,45	90,64	90,64	9,36		
2.1.1.2.		1005	2008	13	EBI/JT TRAFARIA N.º2	1.501.338,47	4.840,00	31.644,69	22.740,61	22.733,05	22.733,05	22.733,05	22.733,05	8.904,08	71,84	99,42	0,58	
2.1.1.2.	0501/07011000	1005	2008	13			9.777,35	9.776,31	9.776,31	9.776,31	9.776,31	9.776,31	1,04	99,99	99,99	0,01		
2.1.1.2.	0501/0701030500	1005	2008	13		4.840,00	21.867,34	12.964,30	12.956,74	12.956,74	12.956,74	12.956,74	8.903,04	59,25	59,25	40,75		
2.1.1.2.	0501/07010700	11	2010	17	PLANO TECNOLÓGICO PARA ESCOLAS 1º CICLO	396.533,00	199.781,40	199.781,40					199.781,40				100,00	
2.1.1.2.	0501/0701030500	12	2010	18	EBI/JT CHARNECA DA CAPARICA	200.000,00	200.000,00		11.699,22				188.300,78				33,24	
2.4.					HABITAÇÃO E SERVIÇOS COLECTIVOS	42.274.112,69	11.577.436,81	10.079.989,54	6.738.418,71	6.403.057,09	4.267.745,54	4.238.518,97	4.238.518,97	3.341.570,83	2.164.538,12	42,05	88,84	67,77
2.4.1.					HABITAÇÃO	4.451.699,37	595.698,00	519.623,23	461.530,97	461.530,97	461.530,97	461.530,97	461.530,97	58.092,26		88,82	98,83	61,39
2.4.1.2.					Recuperação e Conservação Habitacional	4.029.837,58	570.698,00	507.856,13	449.763,87	449.763,87	449.763,87	449.763,87	449.763,87	58.092,26		88,56	98,72	56,62
2.4.1.2.	0304/0701020300	08	2002	15	GRANDES REPARAÇÃO EM BAIROS CAMARÁRIOS	3.234.413,14	140.352,00	196.414,38	196.306,17	196.306,17	196.306,17	196.306,17	196.306,17	108,21	99,94	96,07	-6,06	
2.4.1.2.	0304/0701020300	09	2008	14	PLANO DE CONSERVAÇÃO DE BAIROS CAMARÁRIOS	795.424,44	2.000,00	53.413,09	53.413,09	53.413,09	53.413,09	53.413,09	53.413,09		100,00	100,00		
2.4.1.2.	0402/07011500	10	2010	10	REABILITAÇÃO URBANA/ NÚCLEOS HISTÓRICOS (DL 307/09 de 23/10)	100.000,00	50.000,00						50.000,00				24,93	
2.4.1.2.	0402/07011500	11	2010	11	RECUPERAÇÃO DE IMÓVEIS AO ABRIGO DO RECREIA	55.888,00	35.212,59	27.232,60	27.232,60	27.232,60	27.232,60	27.232,60	27.232,60	7.979,99		77,34	13,42	11,51
2.4.1.2.	0304/0701020300	12	2010	19	PLANO DE CONSERVAÇÃO DE BAIROS CAMARÁRIOS (2ª FASE)	250.000,00	172.816,07	172.812,01	172.812,01	172.812,01	172.812,01	172.812,01	172.812,01	4,06	100,00	18,73	31,20	
A TRANSPORTAR ...					60.115.698,96	7.695.268,34	8.119.277,64	6.503.125,17	6.036.679,40	4.155.917,66	4.137.340,29	4.137.340,29	1.616.152,47	1.899.339,11				

ENTIDADE		EXECUÇÃO DO PLANO PLURIANUAL DE INVESTIMENTOS						ANO CONTABILÍSTICO 2010		
MUNICÍPIO DE ALMADA										

PERÍODO: JANEIRO A DEZEMBRO - 2010/12/31

OBJECTIVO	CÓDIGO DA CLASSIFIC. ECONÓMICA	CÓDIGO/ANO/TIPO/NUMERO DO PROJ. ACÇÃO	DESCRIÇÃO	VALOR REALIZADO DE ANOS ANTERIORES	PREVISÃO DE DESPESAS		EXECUÇÃO ORÇAMENTAL					SALDOS		EXEC. FINAN. ANUAL % (a)	EXEC. FINAN. GLOBAL % (b)	EXEC. FISI-C. GLOBAL % (c)			
					DOTAÇÃO INICIAL	DOTAÇÃO ACTUAL	CABIMENTO	COMPROMISSO	FACTURADO	LIQUIDAÇÃO	PAGAMENTO	SALDO DO CABIMENTO	COMPROMISSOS POR PAGAR						
			A TRANSPORTAR ...	60.115.698,96	7.695.268,34	8.119.277,64	6.503.125,17	6.036.679,40	4.155.917,66	4.137.340,29	4.137.340,29	1.616.152,47	1.899.339,11						
2.4.1.2.	0402/0701150D	13	2010	23	RECUP. DE IMÓVEIS AO ABRIGO DO RECREIA (EM SUBST. DE PARTICULARES)	22.458,00										49,93			
2.4.1.3.					Espaços Exteriores Habitacionais	421.861,79	25.000,00	11.767,10	11.767,10	11.767,10	11.767,10	11.767,10	11.767,10	11.767,10	11.767,10	100,00	100,00	90,00	
2.4.1.3.	0304/070104990D	06	2002	1	50	DEMOLIÇÕES E RENATURALIZAÇÕES	421.861,79	25.000,00	11.767,10	11.767,10	11.767,10	11.767,10	11.767,10	11.767,10	11.767,10	100,00	100,00	-10,00	
2.4.2.					ORDENAMENTO DO TERRITÓRIO	13.830.863,46	7.552.751,79	6.159.494,42	3.278.973,61	2.974.568,92	1.007.815,64	995.597,64	995.597,64	2.880.520,81	1.978.971,28	16,16	74,17	60,13	
2.4.2.1.					Planeamento Urbanístico	5.323.673,88	620.789,52	992.150,64	912.420,13	889.558,50	227.848,63	215.748,63	215.748,63	79.730,51	673.809,87	21,75	87,71	100,00	
2.4.2.1.	0402/0701150D	02	2002	1	52	PLANOS	3.658.968,76	137.037,52	202.853,06	196.187,01	196.187,01	21.750,00	21.750,00	6.666,05	174.437,01	10,72	95,31	4,69	
2.4.2.1.	0301/0701150D	05	2002	1	54	PROJECTO DE COORDENAÇÃO DE SEGURANÇA E SAÚDE NO ÂMBITO DE EMPREITADAS	63.625,10	5.752,00	5.752,00					5.752,00			91,71	8,29	
2.4.2.1.	0301/0701150D	06	2005	1	3	PROJECTOS DIVERSOS	1.335.196,02	173.000,00	491.133,12	491.133,12	468.271,49	17.238,63	17.238,63		451.032,86	3,51	55,68	44,32	
2.4.2.1.	010200/0701150D	07	2007	1	11	PLANO DIRECTOR MUNICIPAL	265.884,00	300.000,00	148.412,46	144.700,00	144.700,00	156.700,00	144.600,00	144.600,00	3.712,46	100,00	97,43	99,08	0,92
2.4.2.1.	0402/0701150D	08	2008	1	32	ESTUDO DE DIAGNÓSTICO E PLANO DE PORMENOR DA FONTE DA TELHA	5.000,00	144.000,00	144.000,00	80.400,00	80.400,00	32.160,00	32.160,00	32.160,00	63.600,00	48.240,00	22,33	22,33	77,67
2.4.2.2.					Infraestruturas de Urbanização	144.636,79	28.073,00	28.073,00						28.073,00			83,75	90,00	
2.4.2.2.	0401/070104010D	01	2002	1	55	OBRAS COMPL. EM ALV. P/ EXECUÇÃO CAUÇÕES	144.636,79	28.073,00	28.073,00					28.073,00			82,29	7,72	
2.4.2.3.					Out. Encarg. Urbanísticos(Terrenos e Outro Patrim)	6.273.717,16	30.073,00	54.381,29	50.394,88	30.394,88	30.394,88	30.394,88	30.394,88	30.394,88	3.986,41	55,89	99,62	95,00	
2.4.2.3.	0201/0701010D	01	2002	1	58	AQUISIÇÃO DE SOLOS	6.123.619,35	2.000,00	26.308,29	26.308,29	6.308,29	6.308,29	6.308,29		23,98	99,67	0,33		
2.4.2.3.	0401/070104080D	03	2002	1	59	TOPONIMIA	150.097,81	28.073,00	28.073,00	24.086,59	24.086,59	24.086,59	24.086,59	3.986,41		85,80	84,46	5,55	
2.4.2.4.					PRU- Programa de Reabilitação Urbana	1.307.352,93		495,63	360,00	360,00	360,00	360,00	360,00	360,00	135,63	72,63	99,99	-8,83	
2.4.2.4.		01	2002		RECUPERAÇÃO DO PATRIM. E REQUALIFICAÇÃO DO AMBIENTE URBANO	1.307.352,93		495,63	360,00	360,00	360,00	360,00	360,00	360,00	135,63	72,63	99,99	-8,83	
2.4.2.4.		0101	2002	1	60	ESPAÇOS EXTERIORES DE ALMADA VELHA	1.307.352,93		495,63	360,00	360,00	360,00	360,00	360,00	135,63	72,63	99,99	-108,82	
2.4.2.4.	010200/07010399	0101	2002	1	60			495,63	360,00	360,00	360,00	360,00	360,00	360,00	135,63	72,63	72,63	-81,47	
2.4.2.4.	010200/0701150D	0101	2002	1	60													-8,83	
2.4.2.5.					Requalificação Urbana	781.422,70	6.873.816,27	5.084.393,86	2.315.798,60	2.054.255,54	749.212,13	749.094,13	749.094,13	2.768.595,26	1.305.161,41	14,73	26,09	51,28	
2.4.2.5.	0103/090301	01	2002	1	80	AGÊNCIA DE DESENVOLVIMENTO LOCAL (NOVA ALMADA VELHA)	174.939,89	75.000,00	75.000,00	25.000,00	25.000,00	25.000,00	25.000,00	25.000,00	50.000,00	33,33	72,72	17,28	
2.4.2.5.	0103/090301	02	2002	1	81	AGÊNCIA DE DESENVOLVIMENTO LOCAL (ARRIBATEJO)	199.939,89	25.000,00	25.000,00	25.000,00	25.000,00	25.000,00	25.000,00	25.000,00		100,00	90,00	0,01	
2.4.2.5.		05	2003	1	7	COMPARTICIPAÇÃO PATR. ASSOCIATIVO (MADAN PARQUE)	75.000,00										100,00	-107,78	
2.4.2.5.		08	2008		ALMADA POENTE-REGENERAÇÃO PARA UMA NOVA CENTRALIDADE	259.422,92	3.464.000,00	1.697.777,00	1.010.372,76	1.008.473,71	64.207,05	64.089,05	64.089,05	687.404,24	944.384,66	3,77	16,53	83,30	
2.4.2.5.	010200/07010302	0801	2008	1	17	CONSTRUÇÃO DE PISCINA COBERTA	60.180,00	1.910.000,00	689.420,00	365.098,22	365.098,22	2.029,17	2.029,17	2.029,17	324.321,78	363.069,05	0,29	2,71	63,90
2.4.2.5.	010200/07010302	0802	2008	1	18	CONSTRUÇÃO DE BIBLIOTECA MUNICIPAL	48.654,00	1.100.000,00	485.886,00	271.188,15	271.188,15	2.178,00	2.178,00	2.178,00	214.697,85	269.010,15	0,45	2,99	63,62
2.4.2.5.	010200/07010404	0803	2008	1	19	REABILITAÇÃO DE ESPAÇOS EXTERIORES DO BAIRO AMARELO	42.210,00	452.000,00	457.787,00	317.793,78	317.793,78	5.606,32	5.606,32	5.606,32	139.993,22	312.187,46	1,22	9,56	90,44
2.4.2.5.		0806	2009	1	20	GABINETE TÉCNICO LOCAL	108.378,92	2.000,00	64.684,00	56.292,61	54.393,56	54.393,56	54.275,56	54.275,56	8.391,39	118,00	83,91	93,99	6,01
2.4.2.5.	010200/0701100D	0806	2009	1	20				38.184,00	35.324,41	33.425,36	33.425,36	33.307,36	2.859,59	118,00	87,23	87,23	12,77	
2.4.2.5.	010200/0701070D	0806	2009	1	20			500,00	25.000,00	20.968,20	20.968,20	20.968,20	20.968,20	4.031,80	83,87	83,87	16,13		
2.4.2.5.	010200/07010307	0806	2009	1	20			1.500,00	1.500,00					1.500,00			100,00		
2.4.2.5.		09	2008		REVITALIZAÇÃO ALMADA VELHA-GINJAL	72.120,00	1.684.926,21	1.728.556,21	629.737,91	370.093,90	39.619,69	39.619,69	39.619,69	1.098.818,30	330.474,21	2,29	6,21	70,77	
2.4.2.5.	010200/07010401	0901	2008	1	26	REQUALIFICAÇÃO DA RUA CÂNDIDO DOS REIS	24.378,00	236.666,64	240.968,64	205.668,85	205.668,85	1.331,00	1.331,00	1.331,00	35.299,79	204.337,85	0,55	4,19	45,67
2.4.2.5.	010200/07010401	0902	2008	1	27	TRATAMENTO DO PARQUE RIBEIRINHO DE CACILHAS AO OLHO DE BOI	8.982,00	352.530,40	379.018,40	280.602,01	20.958,00	20.958,00	20.958,00	20.958,00	98.416,39	5,53	7,72	92,28	
2.4.2.5.	010200/07010307	0903	2008	1	28	REABILITAÇÃO DO MUSEU NAVAL DE ALMADA	20.400,00	197.250,00	200.850,00	138.592,05	138.592,05	12.455,69	12.455,69	12.455,69	62.257,95	126.136,36	6,20	8,08	58,52
2.4.2.5.	010200/07010499	0904	2008	1	29	CONSOLIDAÇÃO DA ESCARPA RIBEIRINHA	18.360,00	898.479,17	907.719,17	4.875,00	4.875,00	4.875,00	4.875,00	4.875,00	902.844,17	0,54	1,60	65,00	
2.4.2.5.	0402/070104990D	10	2009	1	15	CENTRO HISTÓRICO DO MONTE DE CAPARICA	350.000,00	188.000,00	188.000,00					188.000,00			100,00		
2.4.2.5.	010200/080701	11	2010	1	26	NOVA ALMADA VELHA / PARCERIAS POLIS XXI	200.000,00	200.000,00	200.000,00					200.000,00				49,86	
2.4.2.5.		12	2010		ALMADA VELHA - DE NOVO CENTRO	720.000,00	720.000,00	720.000,00	176.490,89	176.490,89	146.188,35	146.188,35	146.188,35	543.509,11	30.302,54	20,30	20,30	41,59	
2.4.2.5.		1201	2010	1	1	CENTRO DE INTERPRETAÇÃO DE ALMADA VELHA	150.000,00	108.000,00	108.000,00	26.079,20	26.079,20	26.079,20	26.079,20	81.920,80	24,15	5,13	28,11		
					A TRANSPORTAR ...	74.368.424,21	14.370.588,07	13.228.478,51	9.194.257,15	8.423.406,69	4.606.194,21	4.575.398,84	4.575.398,84	4.034.221,36	3.848.007,85				

ENTIDADE		EXECUÇÃO DO PLANO PLURIANUAL DE INVESTIMENTOS										ANO CONTABILÍSTICO 2010		
MUNICÍPIO DE ALMADA														

PERÍODO: JANEIRO A DEZEMBRO - 2010/12/31

OBJECTIVO	CÓDIGO DA CLASSIFIC. ECONÓMICA	CÓDIGO/ANO/TIPO/NUMERO DO PROJ. ACÇÃO	DESCRIÇÃO	VALOR REALIZADO DE ANOS ANTERIORES	PREVISÃO DE DESPESAS		EXECUÇÃO ORÇAMENTAL					SALDOS		EXEC. FINAN. ANUAL % (a)	EXEC. FINAN. GLOBAL % (b)	EXEC. FISI-C. GLOB. % (c)	
					DOTAÇÃO INICIAL	DOTAÇÃO ACTUAL	CABIMENTO	COMPROMISSO	FACTURADO	LIQUIDAÇÃO	PAGAMENTO	SALDO DO CABIMENTO	COMPROMISSOS POR PAGAR				
A TRANSPORTAR ...				74.368.424,21	14.370.588,07	13.228.478,51	9.194.257,15	8.423.406,69	4.606.194,21	4.575.398,84	4.575.398,84	4.034.221,36	3.848.007,85				
2.4.2.5.	010200/07011500	1201	2010	1												33,24	
2.4.2.5.	010200/07010307	1201	2010	1	150.000,00	108.000,00	26.079,20	26.079,20	26.079,20	26.079,20	26.079,20	81.920,80		24,15	5,13	28,11	
2.4.2.5.	010200/07010307	1202	2010	1		30.000,00	28.421,15	28.421,15	28.261,73	28.261,73	28.261,73	1.578,05	159,42	94,21	5,77	44,16	
2.4.2.5.	010200/07010307	1203	2010	1	100.000,00	100.000,00	25.506,80	25.506,80	12.003,20	12.003,20	12.003,20	74.493,20	13.503,60	12,00	3,00	46,93	
2.4.2.5.	010200/07010307	1204	2010	1	50.000,00	56.000,00	49.952,92	49.952,92	33.313,40	33.313,40	33.313,40	6.047,08	16.639,52	59,49	3,31	29,93	
2.4.2.5.	010200/07010401	1206	2010	1	400.000,00	400.000,00	20.568,98	20.568,98	20.568,98	20.568,98	20.568,98	379.431,02		5,14	2,57	47,36	
2.4.2.5.	010200/07010307	1207	2010	1	20.000,00	26.000,00	25.961,84	25.961,84	25.961,84	25.961,84	25.961,84	38,16		99,85	3,68	29,56	
2.4.2.5.	0402/07011500	13	2010	1												-0,90	
2.4.2.5.	010200/07011500	1401	2010	1												-0,90	
2.4.2.5.	010200/07011500	1402	2010	1												-0,90	
2.4.2.5.	0505/07011500	15	2010	1												-0,91	
2.4.2.5.	010200/07010399	16	2010	1		95.170,59	94.307,00	94.307,00	94.307,00	94.307,00	94.307,00	863,59		99,09	99,09	-49,23	
2.4.2.5.	010200/07011500	17	2010	1												-0,90	
2.4.2.5.	010200/08050103	18	2010	1	354.890,06	354.890,06	354.890,04	354.890,04	354.890,04	354.890,04	354.890,04	0,02		100,00	100,00	0,00	
2.4.3.1.		02	2008	1												-1,83	
2.4.5.					2.258.990,96	134.314,00	237.812,00	232.358,69	219.558,69	194.208,26	191.701,74	191.701,74	5.453,31	27.856,95	80,61	98,15	92,50
2.4.5.1.					2.258.990,96	134.314,00	237.812,00	232.358,69	219.558,69	194.208,26	191.701,74	191.701,74	5.453,31	27.856,95	80,61	98,15	92,50
2.4.5.1.	0302/07011000	01	2002	1	1.096.802,98	52.374,00	117.032,00	113.895,21	113.895,21	112.578,26	112.578,26	3.136,79	1.316,95	96,19	95,51	-5,51	
2.4.5.1.	0302/07010900	02	2002	1	371.350,05	30.000,00	27.000,00	26.133,73	26.133,73	25.633,73	25.633,73	866,27	500,00	94,94	92,68	-2,67	
2.4.5.1.	010200/08050103	03	2002	1	779.677,93	49.940,00	54.940,00	53.489,75	53.489,75	55.996,27	53.489,75	1.450,25		97,36	96,93	-6,93	
2.4.5.1.	0302/07011500	04	2009	1	11.160,00	2.000,00	38.840,00	38.840,00	26.040,00							22,32	
2.4.6.					21.732.558,90	3.294.673,02	3.163.059,89	2.765.555,44	2.747.398,51	2.604.190,67	2.589.688,62	2.589.688,62	397.504,45	157.709,89	81,87	97,70	80,63
2.4.6.1.					6.880.816,11	1.169.300,00	1.212.335,60	1.211.477,32	1.211.477,32	1.114.873,37	1.114.873,37	1.114.873,37	858,28	96.603,95	91,96	98,80	66,72
2.4.6.1.		01	2002		4.386.054,31	498.800,00	679.019,38	678.796,97	678.796,97	678.796,97	678.796,97	678.796,97	222,41		99,97	100,00	90,00
2.4.6.1.	010205/07011500	0102	2002	1	4.386.054,31	498.800,00	679.019,38	678.796,97	678.796,97	678.796,97	678.796,97	678.796,97	222,41		99,97	93,55	-3,55
2.4.6.1.	010205/07010401	03	2005	1	2.064.786,75		89.263,60	89.259,68	89.259,68	88.662,51	88.662,51	88.662,51	3,92	597,17	99,33	99,97	-105,69
2.4.6.1.	010205/07010404	10	2006	1	2.696,02	350.000,00	6.000,00	5.987,08	5.987,08	5.987,08	5.987,08	5.987,08	12,92		99,78	99,85	0,15
2.4.6.1.	010205/07010301	04	2009	1	142.754,37	30.000,00	55.000,00	54.996,79	54.996,79	54.996,79	54.996,79	54.996,79	3,21		99,99	100,00	0,00
2.4.6.1.	010205/07011500	05	2009	1	9.480,00	40.000,00	40.000,00	39.384,18	39.384,18	39.384,18	39.384,18	39.384,18	615,82		98,46	44,63	21,97
2.4.6.1.	010205/07010499	06	2009	1	69.382,00	500,00	482,79	482,79	482,79	482,79	482,79	482,79			100,00	100,00	
2.4.6.1.		07	2009		205.662,66	140.000,00	310.777,71	310.777,71	310.777,71	214.788,76	214.788,76	214.788,76		95.988,95	69,11	81,41	66,61
2.4.6.1.	010205/07011500	0701	2009	1	205.662,66	140.000,00	310.777,71	310.777,71	310.777,71	214.788,76	214.788,76	214.788,76		95.988,95	69,11	81,41	-14,81
2.4.6.1.	010205/07011500	09	2010	1	50.000,00											49,93	
2.4.6.1.	010205/07010401	10	2010	1	50.000,00		31.792,12	31.792,12	31.792,12	31.774,29	31.774,29			17,83	99,94	99,94	-50,01
2.4.6.1.	010205/07010409	11	2010	1	10.000,00											49,86	
2.4.6.2.					13.377.094,34	1.700.443,00	1.318.879,58	970.702,53	955.122,90	951.847,90	937.345,85	937.345,85	348.177,05	17.777,05	71,07	97,40	90,83
2.4.6.2.		01	2002		6.727.513,01	250.000,00	190.000,00	187.357,41	187.357,41	182.659,01	182.441,21	182.441,21	2.642,59	4.916,20	96,02	99,89	90,00
2.4.6.2.	0302/0701040400	0102	2002	1	6.727.513,01	250.000,00	190.000,00	187.357,41	187.357,41	182.659,01	182.441,21	182.441,21	2.642,59	4.916,20	96,02	96,41	-6,40
2.4.6.2.	0302/0701040400	02	2002	1	2.874.388,14	392.981,00	341.323,00	340.792,04	325.212,41	323.547,21	312.617,76	312.617,76	530,96	12.594,65	91,59	88,31	1,69
A TRANSPORTAR ...				93.110.132,43	17.242.073,13	16.272.009,76	11.765.851,94	10.966.621,25	6.990.788,25	6.946.339,11	6.946.339,11	4.506.158,42	4.020.282,14				

PERÍODO JANEIRO A DEZEMBRO - 2010/12/31

OBJECTIVO	CÓDIGO DA CLASSIFIC. ECONÓMICA	CÓDIGO/ANO/TIPO/NUMERO DO PROJ. ACÇÃO		DESCRIÇÃO	VALOR REALIZADO DE ANOS ANTERIORES	PREVISÃO DE DESPESAS		EXECUÇÃO ORÇAMENTAL					SALDOS		EXEC. FINAN. ANUAL % (a)	EXEC. FINAN. GLOBAL % (b)	EXEC. FISI-CA GLOBAL % (c)			
						DOTAÇÃO INICIAL	DOTAÇÃO ACTUAL	CABIMENTO	COMPROMISSO	FACTURADO	LIQUIDAÇÃO	PAGAMENTO	SALDO DO CABIMENTO	COMPROMISSOS POR PAGAR						
				A TRANSPORTAR ...	93.110.132,43	17.242.073,13	16.272.009,76	11.765.851,34	10.966.621,25	6.990.788,25	6.946.339,11	6.946.339,11	4.506.158,42	4.020.282,14						
2.4.6.2.	0302/0701040400	03	2002	1	73	BENEFICIAÇÃO E CONSERVAÇÃO DE ZONAS VERDES	1.935.321,71	400.000,00	400.000,00	391.609,93	391.609,93	394.964,73	391.609,93	391.609,93	8.390,07		97.90	85.07	4.93	
2.4.6.2.	0302/07011000	06	2002	1	76	AQUISIÇÃO, MÁQUINAS E OUTRO EQUIPAMENTO	219.627,16	15.962,00	38.662,00	38.412,45	38.412,45	38.412,45	38.412,45	38.412,45	249,55		99.35	94.09	-4.09	
2.4.6.2.	0302/0701040400	09	2006	1	11	REDE DE PARQUES E JARDINS	1.620.244,32	1.500,00	12.894,58	12.530,70	12.530,70	12.264,50	12.264,50	12.264,50	363,88	266,20	95.11	99.96	0.04	
2.4.6.2.	0302/0701040400	11	2009	1	16	JARDIM DO MONTE DA CAPARICA		540.000,00	240.000,00						240.000,00				66.61	
2.4.6.2.	0302/0701040400	12	2010	1	13	PARQUE JARDIM URBANO NA TRAFARIA		50.000,00	50.000,00						50.000,00				100.00	
2.4.6.2.	0302/0701040400	13	2010	1	14	PARQUE JARDIM URBANO NO PRAGAL		50.000,00	46.000,00						46.000,00				100.00	
2.4.6.3.						Outras Actividades	1.474.648,45	424.930,02	631.844,71	583.375,59	580.798,29	537.469,40	537.469,40	537.469,40	48.469,12	43.328,89	85.06	95.52	95.00	
2.4.6.3.	0201/0701041100	01	2002	1	77	CONSERVAÇÃO CEMITÉRIOS MUNICIPAIS	63.261,40	16.701,00	6.201,00	2.599,62	22,32	22,32	22,32	22,32	3.601,38		0.36	73.45	16.56	
2.4.6.3.	0201/0701041100	02	2002	1	78	CONSTRUÇÃO DE OSSÁRIOS	854.366,55	87.290,00											90.73	-0.73
2.4.6.3.	0201/0701041100	03	2002	1	79	AQUISIÇÃO DE INCINERADORA	557.020,50	305.000,00	609.704,69	564.836,95	564.836,95	521.508,06	521.508,06	521.508,06	44.867,74	43.328,89	85.53	92.44	7.56	
2.4.6.3.	010200/08050103	06	2010	1	21	DESCENTRALIZAÇÃO DE COMPETÊNCIAS NAS JF-CEMITÉRIOS		15.939,02	15.939,02	15.939,02	15.939,02	15.939,02	15.939,02	15.939,02			100.00	100.00		
2.5.						SERVIÇOS CULTURAIS, RECREATIVOS E RELIGIOSOS	25.232.698,24	2.221.087,02	2.705.783,99	2.397.216,26	1.999.953,80	1.953.529,58	1.953.529,58	1.953.529,58	308.567,73	46.424,22	72.20	97.31	94.49	
2.5.1.						CULTURA	8.703.163,30	396.000,00	342.508,29	151.867,78	151.345,73	112.004,11	112.004,11	112.004,11	190.640,51	39.341,62	32.70	97.45	96.84	
2.5.1.1.						Património Cultural Edificado	8.072.697,01	318.000,00	257.562,50	71.044,09	70.522,04	41.438,86	41.438,86	41.438,86	186.518,41	29.083,18	16.09	97.41	98.00	
2.5.1.1.1.	0402/07011500	07	2002	1	91	RECUPERAÇÃO DA IGREJA DE S. SEBASTIÃO	1.992.715,74	1.000,00	4.978,46	3.341,91	3.341,91	300,00	300,00	300,00	1.636,55	3.041,91	6.03	99.77	0.23	
2.5.1.1.1.	0502/07011000	11	2003	1	6	BIBLIOT. MUNICIPAL CENTRAL-AQUIS. DE EQUIPAMENTO	194.292,60	1.000,00	1.000,00	789,00	789,00	789,00	789,00	789,00	211,00		78.90	99.89	0.11	
2.5.1.1.1.	0502/0701030200	12	2006	1	3	REDE DE BIBLIOTECAS-AMPLIAÇÃO	1.871.740,28	1.000,00	33.506,14	16.173,26	16.173,26	8.254,46	8.254,46	8.254,46	17.332,88		7.918,80	24.64	98.67	1.33
2.5.1.1.1.	0402/0701040400	13	2007	1	2	ESPAÇOS EXTERIORES DA IGREJA DE S. SEBASTIÃO	322.403,97	1.000,00	1.000,00						1.000,00				99.69	0.31
2.5.1.1.1.	010200/07010399	14	2007	1	4	CENTRO CIVICO DO FELÓ	1.393.654,60	1.000,00	28.805,88	28.422,56	28.422,56	11.633,00	11.633,00	11.633,00	383,32	16.789,56	40.38	98.79	1.21	
2.5.1.1.1.	010200/07010399	15	2007	1	5	CENTRO SOCIOCULTURAL DE STO ANTONIO	1.332.137,70	3.000,00	28.272,02	20.092,17	20.023,87	18.690,96	18.690,96	18.690,96	8.179,85	1.332,91	66.11	99.30	0.70	
2.5.1.1.1.	010200/07011500	16	2007	1	1	ARTE PÚBLICA	965.752,12	100.000,00	50.000,00	2.225,19	1.771,44	1.771,44	1.771,44	1.771,44	47.774,81		3.54	95.25	-15.26	
2.5.1.1.1.		17	2009			MUSEU DE ARTE CONTEMPORÂNEA MESTRE ROGÉRIO RIBEIRO		160.000,00	60.000,00						60.000,00				100.00	
2.5.1.1.1.	010200/07011500	1701	2009	1	17	PROJECTO		160.000,00	60.000,00						60.000,00				100.00	
2.5.1.1.1.		1702	2009	1	18	OBRA													100.00	
2.5.1.1.1.	0502/07011500	18	2010	1	9	GALERIA MUNICIPAL DE ARTE/ COSTA DE CAPARICA		50.000,00	50.000,00						50.000,00				100.00	
2.5.1.2.						Conserv. Manut. Equip. e Espólio de Inst. Culturais	630.466,29	78.000,00	84.945,79	80.823,69	80.823,69	70.565,25	70.565,25	70.565,25	4.122,10	10.258,44	83.07	97.99	92.97	
2.5.1.2.	0502/07011000	02	2002	1	94	AQUISIÇÃO DE EQUIPAMENTO PARA OS MUSEUS	194.689,85	25.000,00	15.000,00	11.533,63	11.533,63	8.488,06	8.488,06	8.488,06	3.466,37	3.045,57	56.59	86.57	3.43	
2.5.1.2.	0502/07011000	03	2003	1	4	AQUISIÇÃO DE EQUIPAMENTOS P/INSTALAÇÕES CULTURAIS	267.118,06	50.000,00	39.871,30	39.347,61	39.347,61	39.347,61	39.347,61	39.347,61	523,69		98.69	99.83	-10.94	
2.5.1.2.	0502/07011000	07	2009	1	19	TEATROS MUNICIPAIS	168.658,38	3.000,00	30.074,49	29.942,45	29.942,45	22.729,58	22.729,58	22.729,58	132,04		7.212,87	75.58	96.30	3.70
2.5.2.						DESPORTO, RECREIO E LAZER	16.529.534,94	1.825.087,02	2.363.275,70	2.245.348,48	1.848.608,07	1.841.525,47	1.841.525,47	1.841.525,47	117.927,22	7.082,60	77.92	97.24	91.10	
2.5.2.1.						Infraestruturas para Práticas Desportivas	5.487.344,41	3.000,00	16.188,68	15.677,15	15.677,15	8.630,70	8.630,70	8.630,70	511,53	7.046,45	53.31	99.86	100.00	
2.5.2.1.1.	0503/0701040500	06	2006	1	4	REDE DE EQUIPAMENTOS DESPORTIVOS-AMPLIAÇÃO	5.487.344,41	3.000,00	16.188,68	15.677,15	15.677,15	8.630,70	8.630,70	8.630,70	511,53	7.046,45	53.31	99.86	0.14	
2.5.2.2.						Infraestruturas Recreio e Lazer	977.239,91	127.087,02	127.087,02	86.754,68	86.754,68	86.754,68	86.754,68	86.754,68	40.332,34		68.26	96.35	95.00	
2.5.2.2.1.	0501/0701040400	04	2002	1	99	PARQUES INFANTIS	977.239,91	60.314,00	60.314,00	19.981,66	19.981,66	19.981,66	19.981,66	19.981,66	40.332,34		33.13	90.83	-0.83	
2.5.2.2.1.	010200/08050103	05	2010	1	22	DESCENTRALIZAÇÃO DE COMPETÊNCIAS NAS JF-PARQUES INFANTIS		66.773,02	66.773,02	66.773,02	66.773,02	66.773,02	66.773,02	66.773,02			100.00	100.00		
2.5.2.3.						Conserv. Manut. Aquis. Equip. p/ Inst. Desportivas	1.159.817,92	100.000,00	100.000,00	90.621,15	90.621,15	90.585,00	90.585,00	90.585,00	9.378,85	36,15	90.58	99.25	95.00	
2.5.2.3.1.	0503/07011000	02	2002	1	101	AQUISIÇÃO DE EQUIPAMENTOS P/ INSTALAÇÕES DESPORTIVAS	1.126.034,08	50.000,00	50.000,00	49.946,76	49.946,76	49.910,61	49.910,61	49.910,61	53,24		99.82	99.99	-9.99	
2.5.2.3.1.	0503/07011500	06	2009	1	13	PLANO DE EMERGÊNCIA DE EQUIPAMENTOS DESPORTIVOS	33.783,84	50.000,00	50.000,00	40.674,39	40.674,39	40.674,39	40.674,39	40.674,39	9.325,61		81.35	88.87	11.13	
2.5.2.4.						Apoio a Colectividades	8.905.132,70	1.595.000,00	2.120.000,00	2.052.295,50	1.655.555,09	1.655.555,09	1.655.555,09	1.655.555,09	67.704,50		78.09	95.79	84.98	
						A TRANSPORTAR ...	114.687.539,61	19.350.552,17	18.277.195,04	13.136.700,77	12.334.371,33	8.271.873,82	8.224.069,88	8.224.069,88	5.140.494,27	4.110.301,45				

ENTIDADE		EXECUÇÃO DO PLANO PLURIANUAL DE INVESTIMENTOS						ANO CONTABILÍSTICO 2010			
MUNICÍPIO DE ALMADA											

PERÍODO: JANEIRO A DEZEMBRO - 2010/12/31

OBJECTIVO	CÓDIGO DA CLASSIFIC. ECONÓMICA	CÓDIGO/ANO/TIPO/NUMERO DO PROJ. ACÇÃO	DESCRIÇÃO	VALOR REALIZADO DE ANOS ANTERIORES	PREVISÃO DE DESPESAS		EXECUÇÃO ORÇAMENTAL					SALDOS		EXEC. FINAN. ANUAL % (a)	EXEC. FINAN. GLOBAL % (b)	EXEC. FISI-C. GLOBAL % (c)		
					DOTAÇÃO INICIAL	DOTAÇÃO ACTUAL	CABIMENTO	COMPROMISSO	FACTURADO	LIQUIDAÇÃO	PAGAMENTO	SALDO DO CABIMENTO	COMPROMISSOS POR PAGAR					
			A TRANSPORTAR ...	114.687.539,61	19.350.552,17	18.277.195,04	13.136.700,77	12.334.371,33	8.271.873,82	8.224.069,88	8.224.069,88	5.140.494,27	4.110.301,45					
2.5.2.4.	0504/080701	01	2002	103	TRANSF. DE CAPITAL P/ INFRAESTRUTURAS (COLECTIVIDADES)	6.389.290,20	618.149,29	555.412,51	521.278,45	214.443,56	214.443,56	214.443,56	214.443,56	34.134,06	38,61	95,02	-5,02	
2.5.2.4.	0504/080701	02	2002	104	REDE DE INFRAESTRUTURAS- MOVIMENTO ASSOCIATIVO (APOIO)	2.515.842,50	48.513,12	111.249,90	111.249,90	49.469,90	49.469,90	49.469,90	49.469,90		44,47	97,65	2,35	
2.5.2.4.	0504/080701	03	2010	24	APOIO AO MOVIMENTO ASSOCIATIVO E DE SOLIDARIEDADE SOCIAL		878.337,59	1.428.337,59	1.419.767,15	1.391.641,63	1.391.641,63	1.391.641,63	1.391.641,63	8.570,44	97,43	67,35	-17,42	
2.5.2.4.	0504/080701	04	2010	25	CASA DAS ASSOCIAÇÕES		50.000,00	25.000,00						25.000,00			100,00	
3.					FUNÇÕES ECONÓMICAS	35.677.618,10	6.485.702,03	6.924.059,16	5.667.715,14	5.398.953,55	4.893.088,61	4.882.142,20	4.882.142,20	1.256.344,02	516.811,35	70,51	95,21	79,97
3.2.					INDÚSTRIA E ENERGIA	781.421,43	112.280,00	107.592,57	107.497,04	107.497,04	107.497,04	107.497,04	107.497,04	95,53	99,91	99,99	90,00	
3.2.1.					Energia	781.421,43	112.280,00	107.592,57	107.497,04	107.497,04	107.497,04	107.497,04	107.497,04	95,53	99,91	99,99	90,00	
3.2.1.1.					Iluminação Pública	781.421,43	112.280,00	107.592,57	107.497,04	107.497,04	107.497,04	107.497,04	107.497,04	95,53	99,91	99,99	90,00	
3.2.1.1.1.	0303/070104030D	01	2002	105	OBRAS DE ILUMINAÇÃO PÚBLICA NO CONCELHO	781.421,43	112.280,00	107.592,57	107.497,04	107.497,04	107.497,04	107.497,04	107.497,04	95,53	99,91	88,78	1,23	
3.3.					TRANSPORTES E COMUNICAÇÕES	24.759.051,37	5.081.718,03	5.536.407,32	5.138.112,89	5.062.293,22	4.558.701,28	4.547.754,87	4.547.754,87	398.294,43	514.538,35	82,14	96,74	89,73
3.3.1.					TRANSPORTES RODOVÍARIOS	18.182.344,34	4.350.014,03	4.654.100,43	4.272.870,50	4.197.050,83	3.693.458,89	3.682.512,48	3.682.512,48	381.229,93	514.538,35	79,12	95,75	89,99
3.3.1.1.					Infraestruturas Rodoviárias	5.401.292,91	1.677.014,16	703.186,38	595.619,92	595.619,92	445.642,08	444.293,53	444.293,53	107.566,46	151.326,39	63,18	95,76	74,97
3.3.1.1.1.	0303/070104010D	07	2002	110	BENEFICIAÇÃO E ARRUMAMENTOS NO CONCELHO	5.401.292,91	5.000,00	85.167,36	81.901,98	81.901,98	80.849,91	80.849,91	80.849,91	3.265,38	1.052,07	94,93	99,92	0,08
3.3.1.1.1.	0303/070104010D	09	2002	111	LIGAÇÃO DA E.N.337 COSTAS DE CÃO/ETC		633.317,06										100,00	
3.3.1.1.1.	0303/070104010D	10	2002	112	LIGAÇÃO PORTO BRANDÃO/BANÁTICA (PROTOCOLO APL E OUTROS)		174.579,10										100,00	
3.3.1.1.1.	0303/070104010D	12	2010	12	RECONVERSÃO DA EX-EN377		100.000,00	25.000,00						25.000,00			49,93	
3.3.1.1.1.	0303/070104010D	13	2010	16	EIXO TRANSVERSAL ER 377-2/VALE FIGUEIRA												49,93	
3.3.1.1.1.	0303/070104010D	14	2010	20	PROGRAMA DE BENEFICIAÇÃO DE ARRUMAMENTOS		764.118,00	593.019,02	513.717,94	513.717,94	364.792,17	363.443,62	363.443,62	79.301,08	150.274,32	61,29	27,97	21,96
3.3.1.1.2.					Ordenamento e Circulação Viária	12.781.051,43	2.232.599,87	3.510.514,05	3.301.664,17	3.225.844,50	2.872.230,40	2.862.632,54	2.862.632,54	208.849,88	363.211,96	81,54	96,02	98,00
3.3.1.1.2.	0303/070104080D	01	2002	113	SINALIZAÇÃO E TRÁNSITO- SINAIS E OBRAS	829.043,77	152.984,00	122.984,00	110.814,48	110.591,84	110.591,84	110.591,84	110.591,84	12.169,52	89,92	85,03	4,97	
3.3.1.1.2.		02	2002	114	CIRCULAÇÃO E ESTACIONAMENTOS- OBRAS	4.007.419,99	254.000,00	461.711,90	460.841,35	460.841,35	440.376,12	440.376,12	440.376,12	870,55	20.465,23	95,38	94,17	-4,17
3.3.1.1.2.	0303/070104010D	02	2002	114		94.000,00	91.441,98	91.441,98	91.441,98	70.976,75	70.976,75	70.976,75		20.465,23	77,62	20,55	69,46	
3.3.1.1.2.	0303/08010101	02	2002	114		160.000,00	370.269,92	369.399,37	369.399,37	369.399,37	369.399,37	369.399,37	369.399,37	870,55	99,76	59,17	30,83	
3.3.1.1.2.		03	2002	115	PARQUES DE ESTACIONAMENTO	102.364,85	1.000,00	383.457,03	293.873,28	218.276,25	93.743,05	93.743,05	93.743,05	89.583,75	124.533,20	24,45	40,37	59,63
3.3.1.1.2.	0303/070104010D	03	2002	115			383.457,03	293.873,28	218.276,25	93.743,05	93.743,05	93.743,05	93.743,05	89.583,75	124.533,20	24,45	24,45	75,55
3.3.1.1.2.	0503/070104010D	03	2002	115			1.000,00										100,00	
3.3.1.1.2.	0303/070104010D	04	2007	18	LIGAÇÃO FCT/MADAN PARQUE	132.688,32	1.000,00	13.946,47	13.946,47	13.946,47	13.738,27	13.738,27	13.738,27	208,20	98,51	99,86	0,14	
3.3.1.1.2.		05	2008		CONSTRUÇÃO E AQUISIÇÃO DE PARQUES DE ESTACIONAMENTO	7.709.534,50	1.673.615,87	2.478.414,65	2.422.188,59	2.422.188,59	2.213.781,12	2.204.183,26	2.204.183,26	56.226,06	218.005,33	88,94	97,31	100,00
3.3.1.1.2.	0303/070104010D	0501	2008	15	PARQUE DE ESTACIONAMENTO RUA CAPITÃO LETTÃO	1.266.873,12	415.000,00	731.862,53	731.861,46	731.861,46	587.695,47	587.695,47	587.695,47	1,07	144.165,99	80,30	92,79	7,21
3.3.1.1.2.	0303/070104010D	0502	2008	16	PARQUE DE ESTACIONAMENTO AV. BENTO GONÇALVES	1.800.332,32	330.096,28	354.582,29	315.019,90	315.019,90	311.853,69	311.853,69	311.853,69	39.562,39	3.166,21	87,95	98,02	1,98
3.3.1.1.2.	0303/070104010D	0503	2008	17	PARQUE DE ESTACIONAMENTO RUA LUISA SIGEIA	1.569.858,69	555.699,59	654.334,06	641.969,25	641.969,25	635.437,75	625.839,89	625.839,89	12.364,81	16.129,36	95,65	98,72	1,28
3.3.1.1.2.	0303/070104010D	0504	2008	18	PARQUE DE ESTACIONAMENTO LARANJEIRO	1.239.536,82	367.000,00	653.764,18	649.827,49	649.827,49	649.827,49	649.827,49	649.827,49	3.936,69		99,40	99,79	0,21
3.3.1.1.2.	0303/070104010D	0508	2008	24	PARQUE DE ESTACIONAMENTO RUA CONDE FERREIRA/ALMADA VELHA	1.832.933,55	5.820,00	83.871,59	83.510,49	83.510,49	28.966,72	28.966,72	28.966,72	361,10	54.543,77	34,54	97,14	2,86
3.3.1.1.2.	010200/07010408	06	2009	11	PLANO DE MOBILIDADE-2.*FASE		150.000,00	50.000,00						50.000,00			100,00	
3.3.1.1.3.					Transporte Urbano Flexível	440.400,00	440.400,00	375.586,41	375.586,41	375.586,41	375.586,41	375.586,41	375.586,41	64.813,59	85,28	85,28	100,00	
3.3.1.1.3.	010200/0701060D	01	2009	12	FLEXIBUS	440.400,00	440.400,00	375.586,41	375.586,41	375.586,41	375.586,41	375.586,41	375.586,41	64.813,59	85,28	85,28	14,72	
3.3.4.					Transportes Ferroviários	6.576.707,03	731.704,00	882.306,89	865.242,39	865.242,39	865.242,39	865.242,39	865.242,39	17.064,50	98,07	99,77	87,49	
3.3.4.	010200/07010401	01	2002	116	METROPOLITANO LIGEIRO (MST)	5.617.089,38	730.704,00	732.081,30	715.535,88	715.535,88	715.535,88	715.535,88	715.535,88	16.545,42	97,74	76,48	-1,50	
3.3.4.	010200/07010408	02	2007	13	PLANO DE MOBILIDADE ASSOCIADO AO MST	959.617,65	1.000,00	150.225,59	149.706,51	149.706,51	149.706,51	149.706,51	149.706,51	519,08	99,65	99,95	0,05	
3.4.					COMERCIO E TURISMO	10.137.145,30	1.291.704,00	1.280.059,27	422.105,21	229.163,29	226.890,29	226.890,29	226.890,29	857.954,06	2.273,00	17,72	90,78	58,28
3.4.1.					MERCADOS E FEIRAS	815.786,84	140.704,00	61.397,55	42.647,96	24.706,04	24.610,44	24.610,44	24.610,44	18.749,59	95,60	40,08	95,81	33,33
3.4.1.1.	0201/070103030D	01	2002	117	CONSERVAÇÃO MERCADOS MUNICIPAIS	98.907,60	40.704,00	40.704,00	39.660,46	21.718,54	21.718,54	21.718,54	21.718,54	1.043,54		53,36	66,90	23,11
3.4.1.1.	0201/070103030D	05	2005	11	MODERNIZAÇÃO DE MERCADOS	716.879,24		20.693,55	2.987,50	2.987,50	2.891,90	2.891,90	2.891,90	17.706,05	95,60	13,97	97,59	-103,3
3.4.1.1.	0201/0701150D	06	2010	18	VALORIZAÇÃO DE MERCADOS MUNICIPAIS		100.000,00										1	
					A TRANSPORTAR ...	149.948.931,95	26.280.254,20	26.102.592,48	20.477.254,16	19.184.422,72	14.618.237,67	14.559.487,32	14.559.487,32	5.625.338,32	4.624.935,40			

ENTIDADE MUNICÍPIO DE ALMADA	EXECUÇÃO DO PLANO PLURIANUAL DE INVESTIMENTOS	ANO CONTABILÍSTICO 2010
-------------------------------------	---	-------------------------

PERÍODO JANEIRO A DEZEMBRO - 2010/12/31

OBJECTIVO	CÓDIGO DA CLASSIFIC. ECONÓMICA	CÓDIGO/ANO/TIPO/NUMERO DO PROJ. ACÇÃO	DESCRIÇÃO	VALOR REALIZADO DE ANOS ANTERIORES	PREVISÃO DE DESPESAS		EXECUÇÃO ORÇAMENTAL					SALDOS		EXEC. FINAN. ANUAL % (a)	EXEC. FINAN. GLOBAL % (b)	EXEC. FISI-CA GLOB. % (c)		
					DOTAÇÃO INICIAL	DOTAÇÃO ACTUAL	CABIMENTO	COMPROMISSO	FACTURADO	LIQUIDAÇÃO	PAGAMENTO	SALDO DO CABIMENTO	COMPROMISSOS POR PAGAR					
A TRANSPORTAR ...				149.948.931,95	26.280.254,20	26.102.592,48	20.477.254,16	19.184.422,72	14.618.237,67	14.559.487,32	14.559.487,32	5.625.338,32	4.624.935,40					
3.4.1.	010200/07011500	08	2010	34	CIDADE DOS VALES / NOVA CENTRALIDADE											-0,90		
3.4.2.					TURISMO	9.321.358,46	1.151.000,00	1.218.661,72	379.457,25	204.457,25	202.279,85	202.279,85	202.279,85	839.204,47	2.177,40	16,60	90,36	78,23
3.4.2.1.					Promoção Turística	9.321.358,46	201.000,00	218.661,72	204.457,25	204.457,25	202.279,85	202.279,85	202.279,85	14.204,47	2.177,40	92,51	99,83	63,72
3.4.2.1.		01	2002	120	POLIS	8.400.000,00										100,00		-108,83
3.4.2.1.	0505/0701039900	04	2007	7	EDIFÍCIO DE TURISMO	791.720,21	1.000,00	18.661,72	16.749,73	16.749,73	14.572,33	14.572,33	14.572,33	1.911,99	2.177,40	78,09	99,50	0,50
3.4.2.1.	0505/07011500	05	2007	12	VALORIZAÇÃO TURÍSTICA	129.638,25	200.000,00	200.000,00	187.707,52	187.707,52	187.707,52	187.707,52	187.707,52	12.292,48		93,85	96,27	3,73
3.4.2.1.	010200/080701	05	2007	12			50.000,00	50.000,00	37.707,52	37.707,52	37.707,52	37.707,52	37.707,52	12.292,48		75,42	75,42	24,58
3.4.2.1.	010200/080701	05	2007	12			150.000,00	150.000,00	150.000,00	150.000,00	150.000,00	150.000,00	150.000,00			100,00	100,00	
3.4.2.2.					Competitividade e Inovação Urbana		950.000,00	1.000.000,00	175.000,00					825.000,00				100,00
3.4.2.2.		10	2009		ALMADA-LABORATÓRIO DE IDEIAS		950.000,00	1.000.000,00	175.000,00					825.000,00				100,00
3.4.2.2.	010200/07011500	1001	2009	4	INTERACTIVIDADE A CÉU ABERTO	775.000,00		800.000,00						800.000,00				100,00
3.4.2.2.	010200/07010700	1002	2009	10	MIRADOUROS VIRTUAIS	175.000,00		200.000,00	175.000,00					25.000,00				100,00
TOTAL GERAL					159.270.290,41	27.431.254,20	27.321.254,20	20.856.711,41	19.388.879,97	14.820.517,52	14.761.767,17	14.761.767,17	6.464.542,79	4.627.112,80	54,03	636,98	16,78	

Anotações

a) Execução Financeira Anual = (Total de Pagamentos *100) / Dotação Actual

Bold - Se a Taxa for superior à Taxa de Execução prevista até ao mês em causa)

b) Execução Financeira Global = (Realizado em anos Anteriores + Total de Pagamentos do Ano * 100 / Realizado em Anos Anteriores + Dotação Actual + Dotação para Anos Seguintes

Bold - Se a Taxa for superior à taxa da execução física

c) Execução Física Global = ((Data Actual - Data Início da Obra) / (Data Final da Obra - Data Inicial da Obra) * 100) - Taxa de Execução Financeira Global

Bold - Se a Taxa for superior a 50%



DOCUMENTOS DE PRESTAÇÃO DE CONTAS

Mapas de Execução Financeira

- Fluxos de Caixa e Contas de Ordem
- Operações de Tesouraria

RESUMO DOS FLUXOS DE CAIXA

ENTIDADE C.M.A.

MUNICIPIO DE ALMADA

ANO 2010

Recebimentos			Pagamentos		
Saldo da gerência anterior		9.031.118,11	Despesas orçamentais		76.401.482,41
Execução orçamental	7.617.828,92		Correntes	57.908.259,86	
Operações de tesouraria ...	1.413.289,19		Capital	18.493.222,55	
Receitas orçamentais		88.615.567,60	Operações de tesouraria		6.361.714,19
Correntes	72.536.192,33		Saldo para a gerência seguinte ...		21.041.121,52
Capital	16.060.111,58		Execução orçamental	19.831.914,11	
Outras	19.263,69		Operações de tesouraria	1.209.207,41	
Operações de tesouraria		6.157.632,41	Total		103.804.318,12
Total		103.804.318,12			

CONTAS DE ORDEM

ENTIDADE C.M.A.

MUNICIPIO DE ALMADA

ANO 2010

Código	Descrição	Valores		Código	Descrição	Valores	
	SALDO DA GERÊNCIA ANTERIOR		14.685.116,18		GARANTIAS E CAUÇÕES ACIONADAS		
	GARANTIAS E CAUÇÕES RECIBOS PARA COBRANÇA	14.474.361,26 210.754,92			GARANTIAS E CAUÇÕES DEVOLVIDAS		4.152.643,31
	GARANTIAS E CAUÇÕES PRESTADAS		5.302.174,44		RECEITA VIRTUAL COBRADA		
	RECEITA VIRTUAL LIQUIDADA				RECEITA VIRTUAL ANULADA		21.677,63
	Total geral		19.987.290,62		SALDO PARA A GERENCIA SEGUINTE		15.812.969,68
					GARANTIAS E CAUÇÕES RECIBOS PARA COBRANÇA	15.623.892,39 189.077,29	
					Total geral		19.987.290,62

ENTIDADE

C.M.A.

MUNICIPIO DE ALMADA

ANO 2010

O PRESIDENTE DO ORGÃO EXECUTIVO

Em ___ de _____ de ___

ORGÃO EXECUTIVO

Em ___ de _____ de ___

FLUXOS DE CAIXA

ANO 2010

ENTIDADE C.M.A.
PERÍODO JANEIRO

A DEZEMBRO

MUNICIPIO DE ALMADA
- 2010/12/31

R E C E B I M E N T O S		
SALDO DA GERÊNCIA ANTERIOR		9.031.118,11
EXECUÇÃO ORÇAMENTAL		7.617.828,92
OPERAÇÕES DE TESOUREARIA		1.413.289,19
RECEITAS ORÇAMENTAIS		88.615.567,60
01	IMPOSTOS DIRECTOS	37.206.531,59
0102	OUTROS	37.206.531,59
010202	IMPOSTO MUNICIPAL SOBRE IMÓVEIS	24.163.983,43
010203	IMPOSTO ÚNICO DE CIRCULAÇÃO	2.585.121,03
010204	IMPOSTO MUNICIPAL SOBRE AS TRANSMISSÕES ONEROSAS DE IMÓVEIS	7.973.305,32
010205	DERRAMA	2.262.735,44
010207	IMPOSTOS ABOLIDOS	118.514,41
01020701	Contribuição Autárquica	39.003,78
01020702	SISA	79.510,63
010299	IMPOSTOS DIRECTOS DIVERSOS	102.871,96
01029901	Contribuição Especial	102.871,96
02	IMPOSTOS INDIRECTOS	1.219.120,68
0202	OUTROS	1.219.120,68
020206	IMPOSTOS INDIRECTOS ESPECÍFICOS DAS AUTARQUIAS LOCAIS	1.219.120,68
02020602	Loteamento e Obras	954.003,81
02020603	Ocupação de Via Pública	29.481,96
02020605	Publicidade	181.947,96
02020699	Outros	53.686,95
04	TAXAS, MULTAS E OUTRAS PENALIDADES	2.094.682,07
0401	TAXAS	1.989.414,53
040101	TAXAS DE JUSTIÇA	52.973,16
040102	TAXAS DE REGISTO DE NOTARIADO	2.127,00
040123	TAXAS ESPECÍFICAS DAS AUTARQUIAS LOCAIS	1.934.314,37
04012301	Mercados e Feiras	1.811,77
04012302	Loteamento e Obras	1.831.686,61
04012303	Ocupação de Via Pública	52.797,99
04012399	Outros	48.018,00
0402	MULTAS E OUTRAS PENALIDADES:	105.267,54
040201	JUROS DE MORA	33.451,09
040202	JUROS COMPENSATÓRIOS	24.970,81
040204	COIMAS E PENALIDADES POR CONTRA ORDENAÇÕES	46.675,64
040299	MULTAS E PENALIDADES DIVERSAS	170,00
05	RENDIMENTOS DE PROPRIEDADE	4.284.087,91
0502	JUROS - SOCIEDADES FINANCEIRAS	172.788,78
050201	BANCOS E OUTRAS INSTITUIÇÕES FINANCEIRAS	172.788,78
0503	JUROS- ADMINISTRAÇÕES PÚBLICAS	85.643,89
050304	ADMINISTRAÇÃO LOCAL- CONTINENTE	85.643,89
05030405	SERVIÇOS AUTÓNOMOS DA ADMINISTRAÇÃO LOCAL	85.643,89
0507	DIVIDENDOS E PARTICIPAÇÕES NOS LUCROS DE SOCIEDADES E QUASE-	44.123,40
050702	Empresas Públicas Municipais e Intermunicipais	44.123,40
0510	RENDAS	3.981.531,84
051001	TERRENOS	3.981.531,84
06	TRANSFERÊNCIAS CORRENTES	17.620.589,02
0603	ADMINISTRAÇÃO CENTRAL	17.540.250,83
060301	ESTADO	17.514.631,34
06030101	Fundo de Equilíbrio Financeiro	3.853.107,00
06030102	Fundo Social Municipal	2.427.327,00
06030103	Participação Fixa no IRS	9.074.966,00
06030199	Outros	2.159.231,34
0603019901	Ministério da Educação	2.065.522,36
0603019999	Outros	93.708,98
060304	ESTADO- SUBSISTEMA DE PROTECÇÃO À FAMÍLIA E POLÍTICAS ACTIVA	23.315,49
060306	ESTADO- PARTICIPAÇÃO COMUNITÁRIA EM PROJECTOS CO-FINANCIADO	2.304,00
06030603	QREN	2.304,00

ENTIDADE

C.M.A.

MUNICIPIO DE ALMADA

RECEBIMENTOS

0605	ADMINISTRAÇÃO LOCAL	80.338,19
060501	CONTINENTE	80.338,19
06050105	SERVIÇOS AUTÓNOMOS DA ADMINISTRAÇÃO LOCAL	80.338,19
07	VENDA DE BENS E SERVIÇOS CORRENTES	9.704.705,70
0701	VENDA DE BENS	12.572,78
070103	PUBLICAÇÕES E IMPRESSOS	1.777,38
070108	MERCADORIAS	5.513,48
070199	OUTROS	5.281,92
0702	SERVIÇOS	6.420.049,35
070208	SERVIÇOS SOCIAIS, RECREATIVOS, CULTURAIS E DESPORTO	1.576.693,50
07020800	SERVIÇOS SOCIAIS, RECREATIVOS, CULTURAIS E DESPORTO	142.430,86
07020801	Serviços Sociais	9.107,95
07020803	Serviços Culturais	3.854,02
0702080399	Outros	3.854,02
07020804	Serviços Desportivos	1.421.300,67
070209	SERVIÇOS ESPECÍFICOS DAS AUTARQUIAS	4.843.355,85
07020902	Resíduos Sólidos	3.003.694,26
07020904	Trabalhos por Conta de Particulares	2.097,02
07020905	Cemitérios	62.925,41
07020906	Mercados e Feiras	286.234,10
07020908	Creches e Refeitórios	113.911,06
07020909	Reembolso de Seguros	457.884,28
07020910	Apoio Alimentar	616.079,52
07020911	Transportes Escolares	6.617,03
07020912	Prolongamento de horários	108.586,79
07020999	Outros	185.326,38
0703	RENDAS	3.272.083,57
070301	HABITAÇÕES	668.453,54
070302	EDIFÍCIOS	67.443,60
070399	OUTRAS	2.536.186,43
07039901	Concessão de Energia Eléctrica em Baixa Tensão	2.536.186,43
08	OUTRAS RECEITAS CORRENTES	406.475,36
0801	OUTRAS	406.475,36
080199	OUTRAS	406.475,36
08019904	Mais Valias	39.175,81
08019905	Iva Inversão da liquidação	223.060,17
08019999	Diversas	144.239,38
09	VENDAS DE BENS DE INVESTIMENTO	1.000.000,00
0901	TERRENOS	1.000.000,00
090101	SOCIEDADES E QUASE-SOCIEDADES NÃO FINANCEIRAS	1.000.000,00
10	TRANSFERÊNCIAS DE CAPITAL	5.578.978,54
1003	ADMINISTRAÇÃO CENTRAL	5.578.978,54
100301	ESTADO	2.598.238,00
10030101	Fundo de Equilíbrio Financeiro	2.568.738,00
10030104	Cooperação Técnica e Financeira	29.500,00
1003010401	Ministério da Educação	29.500,00
100307	ESTADO- PARTICIPAÇÃO COMUNITÁRIA EM PROJECTOS CO-FINANCIADO	2.980.740,54
10030703	III Quadro Comunitário	106.275,41
10030705	QREN	2.874.465,13
11	ACTIVOS FINANCEIROS	1.114.266,67
1106	EMPRÉSTIMOS A MÉDIO E LONGO PRAZOS	1.114.266,67
110606	ADMISTRAÇÃO PÚBLICA- ADMINISTRAÇÃO LOCAL- CONTINENTE	1.114.266,67
12	PASSIVOS FINANCEIROS	8.000.000,00
1206	EMPRÉSTIMOS A MÉDIO E LONGO PRAZOS	8.000.000,00
120602	SOCIEDADES FINANCEIRAS	8.000.000,00
12060204	BPI-Ampliação rede escolar e Regeneração Urbana	8.000.000,00
13	OUTRAS RECEITAS DE CAPITAL	366.866,37
1301	OUTRAS	366.866,37
130199	OUTRAS	366.866,37
15	REPOSIÇÕES NÃO ABATIDAS NOS PAGAMENTOS	19.263,69
1501	REPOSIÇÕES NÃO ABATIDAS NOS PAGAMENTOS	19.263,69

FLUXOS DE CAIXA

ANO 2010

ENTIDADE

C.M.A.

MUNICIPIO DE ALMADA

RECEBIMENTOS			
150101	REPOSIÇÕES NÃO ABATIDAS NOS PAGAMENTOS	19.263,69	
TOTAL DAS RECEITA CORRENTES.....		72.536.192,33	
TOTAL DAS RECEITA DE CAPITAL.....		16.060.111,58	
TOTAL DE OUTRAS RECEITAS		19.263,69	
OPERAÇÕES DE TESOURARIA.			6.157.632,41
TOTAL			103.804.318,12

PAGAMENTOS			
DESPESAS ORÇAMENTAIS			76.401.482,41
01	ADMINISTRAÇÃO MUNICIPAL	13.327.847,32	
0101	ASSEMBLEIA MUNICIPAL	77.676,16	
0101 01	DESPESAS COM O PESSOAL		77.676,16
0101 0102	ABONOS VARIÁVEIS OU EVENTUAIS		77.676,16
0101 010204	AJUDAS DE CUSTO		363,60
0101 010213	OUTROS SUPLEMENTOS E PRÉMIOS		77.312,56
0101 01021300	OUTROS SUPLEMENTOS E PRÉMIOS		77.312,56
0102	CÂMARA MUNICIPAL	10.003.155,49	
010200	CÂMARA MUNICIPAL	7.417.313,75	
010200 01	DESPESAS COM O PESSOAL		224.527,68
010200 0101	REMUNERAÇÕES CERTAS E PERMANENTES		224.527,68
010200 010107	PESSOAL EM REGIME DE TAREFA OU AVENÇA		224.527,68
010200 02	AQUISIÇÃO DE BENS E SERVIÇOS		1.559.270,52
010200 0201	AQUISIÇÃO DE BENS		156.129,16
010200 020103	MUNIÇÕES, EXPLOSIVOS E ARTIFÍCIOS		41.100,00
010200 020108	MATERIAL DE ESCRITÓRIO		762,04
010200 020115	PRÉMIOS, CONDECORAÇÕES E OFERTAS		77.527,58
010200 020119	ARTIGOS HONORÍFICOS E DE DECORAÇÃO		3.881,11
010200 020121	OUTROS BENS		32.858,43
010200 02012199	Outros		32.858,43
010200 0202	AQUISIÇÃO DE SERVIÇOS		1.403.141,36
010200 020209	COMUNICAÇÕES		434,55
010200 020210	TRANSPORTES		22.026,34
010200 020211	REPRESENTAÇÃO DOS SERVIÇOS		21.246,79
010200 020212	SEGUROS		153,00
010200 020213	DESLOCAÇÕES E ESTADAS		2.394,64
010200 020214	ESTUDOS, PARECERES, PROJECTOS E CONSULTADORIA		117.598,94
010200 020216	SEMINÁRIOS, EXPOSIÇÕES E SIMILARES		168.807,20
010200 020217	PUBLICIDADE		75.172,41
010200 020218	VIGILÂNCIA E SEGURANÇA		98,01
010200 020219	ASSISTÊNCIA TÉCNICA		159.610,80
010200 020220	OUTROS TRABALHOS ESPECIALIZADOS		612.614,05
010200 020225	OUTROS SERVIÇOS		222.984,63
010200 02022599	Outros		222.984,63
010200 04	TRANSFERÊNCIAS CORRENTES		2.744.638,32
010200 0405	ADMINISTRAÇÃO LOCAL		2.629.638,32
010200 040501	CONTINENTE		2.629.638,32
010200 04050101	ASSEMBLEIAS DISTRITAIS		52.433,72
010200 0405010101	Assembleia Distrital de Setúbal		52.433,72
010200 04050102	MUNICÍPIOS		309.887,53
010200 0405010201	AMRS-Associação de Municípios da Região de Setúbal		227.885,00
010200 0405010202	ANM-Associação Nacional de Municípios		6.329,00
010200 0405010203	AML-Área Metropolitana de Lisboa		33.135,00
010200 0405010204	AIA-Associação Intermunicipal de Água da Região de		42.538,53
010200 04050103	FREGUESIAS		2.267.317,07
010200 0405010313	Descentralização de competências		2.264.650,72
010200 0405010399	Outras Transferências para as Freguesias		2.666,35
010200 0407	INSTITUIÇÕES SEM FINS LUCRATIVOS		115.000,00

ENTIDADE

C.M.A.

MUNICIPIO DE ALMADA

PAGAMENTOS

010200 040701	INSTITUIÇÕES SEM FINS LUCRATIVOS		115.000,00
010200 04070102	Outras		115.000,00
010200 07	AQUISIÇÃO DE BENS DE CAPITAL		2.247.785,40
010200 0701	INVESTIMENTOS		2.247.785,40
010200 070103	EDIFÍCIOS		611.589,20
010200 07010301	Instalações de Serviços		192.765,13
010200 070103010D	Instalações de Serviços- Administração Local- Cont		192.765,13
010200 07010302	Instalações Desportivas e Recreativas		4.207,17
010200 070103020D	Instalações Desportivas e Recreativas- Administraç		4.207,17
010200 07010304	Creches		13.504,36
010200 070103040D	Creches- Administração Local- Continente		13.504,36
010200 07010307	Reparação de Edifícios		276.121,58
010200 070103070D	Reparação de Edifícios- Administração Local- Conti		276.121,58
010200 07010399	Outros		124.990,96
010200 070103990D	Outros- Administração Local- Continente		124.990,96
010200 070104	CONSTRUÇÕES DIVERSAS		918.581,69
010200 07010401	Viadutos, Arruamentos e Obras Complementares		758.393,86
010200 070104010D	Viadutos, Arruamentos e Obras Complementares- Admi		758.393,86
010200 07010404	Parques e Jardins		5.606,32
010200 070104040D	Parques e Jardins- Administração Local- Continente		5.606,32
010200 07010408	Sinalização e Trânsito		149.706,51
010200 070104080D	Sinalização e Trânsito- Administração Local- Conti		149.706,51
010200 07010499	Outros		4.875,00
010200 070104990D	Outros- Administração Local- Continente		4.875,00
010200 070106	MATERIAL DE TRANSPORTES		375.586,41
010200 0701060D	MATERIAL DE TRANSPORTES- ADMINISTRAÇÃO LOCAL- CONT		375.586,41
010200 070107	EQUIPAMENTO DE INFORMÁTICA		35.513,52
010200 0701070D	EQUIPAMENTO DE INFORMÁTICA- ADMINISTRAÇÃO LOCAL- C		35.513,52
010200 070108	SOFTWARE INFORMÁTICO		13.310,00
010200 0701080D	SOFTWARE INFORMÁTICO- ADMINISTRAÇÃO LOCAL- CONTINE		13.310,00
010200 070109	EQUIPAMENTO ADMINISTRATIVO		113.525,78
010200 0701090D	EQUIPAMENTO ADMINISTRATIVO- ADMINISTRAÇÃO LOCAL- C		113.525,78
010200 070110	EQUIPAMENTO BÁSICO		33.307,36
010200 0701100D	EQUIPAMENTO BÁSICO- ADMINISTRAÇÃO LOCAL- CONTINENT		33.307,36
010200 070115	OUTROS INVESTIMENTOS		146.371,44
010200 0701150D	OUTROS INVESTIMENTOS- ADMINISTRAÇÃO LOCAL- CONTINE		146.371,44
010200 08	TRANSFERÊNCIAS DE CAPITAL		641.091,83
010200 0805	ADMINISTRAÇÃO LOCAL		491.091,83
010200 080501	CONTINENTE		491.091,83
010200 08050103	FREGUESIAS		491.091,83
010200 0805010312	Descentralização Limpeza Pública		53.489,75
010200 0805010313	Descentralização de competências		437.602,08
010200 0807	INSTITUIÇÕES SEM FINS LUCRATIVOS		150.000,00
010200 080701	INSTITUIÇÕES SEM FINS LUCRATIVOS		150.000,00
010201	DIRP- INFORMAÇÃO E RELAÇÕES PÚBLICAS	401.919,59	
010201 02	AQUISIÇÃO DE BENS E SERVIÇOS		401.919,59
010201 0201	AQUISIÇÃO DE BENS		8.723,28
010201 020108	MATERIAL DE ESCRITÓRIO		1.020,36
010201 020115	PRÉMIOS, CONDECORAÇÕES E OFERTAS		3.288,38
010201 020121	OUTROS BENS		4.414,54
010201 02012199	Outros		4.414,54
010201 0202	AQUISIÇÃO DE SERVIÇOS		393.196,31
010201 020203	CONSERVAÇÃO DE BENS		1.545,41
010201 020209	COMUNICAÇÕES		12.387,01
010201 020215	FORMAÇÃO		528,00
010201 020217	PUBLICIDADE		3.479,04
010201 020220	OUTROS TRABALHOS ESPECIALIZADOS		366.913,20
010201 020225	OUTROS SERVIÇOS		8.343,65
010201 02022599	Outros		8.343,65
010202	PROTEÇÃO CIVIL	668.962,29	
010202 02	AQUISIÇÃO DE BENS E SERVIÇOS		93.583,77
010202 0201	AQUISIÇÃO DE BENS		2.043,60
010202 020121	OUTROS BENS		2.043,60

ENTIDADE

C.M.A.

MUNICIPIO DE ALMADA

PAGAMENTOS

010202 02012199	Outros		2.043,60
010202 0202	AQUISIÇÃO DE SERVIÇOS		91.540,17
010202 020212	SEGUROS		87.849,19
010202 020225	OUTROS SERVIÇOS		3.690,98
010202 0202599	Outros		3.690,98
010202 04	TRANSFERÊNCIAS CORRENTES		562.418,52
010202 0407	INSTITUIÇÕES SEM FINS LUCRATIVOS		562.418,52
010202 040701	INSTITUIÇÕES SEM FINS LUCRATIVOS		562.418,52
010202 04070101	Bombeiros		562.418,52
010202 0407010101	Almada		162.877,92
010202 0407010102	Cacilhas		245.443,73
010202 0407010103	Trafaria		154.096,87
010202 07	AQUISIÇÃO DE BENS DE CAPITAL		12.960,00
010202 0701	INVESTIMENTOS		12.960,00
010202 070110	EQUIPAMENTO BÁSICO		10.080,00
010202 0701100D	EQUIPAMENTO BÁSICO- ADMINISTRAÇÃO LOCAL- CONTINENT		10.080,00
010202 070115	OUTROS INVESTIMENTOS		2.880,00
010202 0701150D	OUTROS INVESTIMENTOS- ADMINISTRAÇÃO LOCAL- CONTINE		2.880,00
010203	SERVIÇO DE SAUDE OCUPACIONAL	226.775,91	
010203 02	AQUISIÇÃO DE BENS E SERVIÇOS		226.775,91
010203 0201	AQUISIÇÃO DE BENS		5.927,40
010203 020108	MATERIAL DE ESCRITÓRIO		172,33
010203 020118	LIVROS E DOCUMENTAÇÃO TÉCNICA		398,21
010203 020121	OUTROS BENS		5.356,86
010203 02012199	Outros		5.356,86
010203 0202	AQUISIÇÃO DE SERVIÇOS		220.848,51
010203 020203	CONSERVAÇÃO DE BENS		2.267,91
010203 020219	ASSISTÊNCIA TÉCNICA		6.021,82
010203 020220	OUTROS TRABALHOS ESPECIALIZADOS		6.985,21
010203 020222	SERVIÇOS DE SAÚDE		203.516,79
010203 020225	OUTROS SERVIÇOS		2.056,78
010203 0202599	Outros		2.056,78
010204	CIAC - CENTRO INFORMAÇÃO E APOIO AO CONSUMIDOR	344,48	
010204 02	AQUISIÇÃO DE BENS E SERVIÇOS		344,48
010204 0201	AQUISIÇÃO DE BENS		158,50
010204 020108	MATERIAL DE ESCRITÓRIO		135,00
010204 020121	OUTROS BENS		23,50
010204 02012199	Outros		23,50
010204 0202	AQUISIÇÃO DE SERVIÇOS		185,98
010204 020210	TRANSPORTES		29,40
010204 020225	OUTROS SERVIÇOS		156,58
010204 0202599	Outros		156,58
010205	DEGAS- DEP. ESTR. GESTÃO AMBIENTAL SUSTENT.	1.287.839,47	
010205 02	AQUISIÇÃO DE BENS E SERVIÇOS		172.966,10
010205 0201	AQUISIÇÃO DE BENS		21.442,23
010205 020102	COMBUSTÍVEIS E LUBRIFICANTES		166,18
010205 020108	MATERIAL DE ESCRITÓRIO		185,33
010205 020115	PRÊMIOS, CONDECORAÇÕES E OFERTAS		17.773,06
010205 020120	MATERIAL DE EDUCAÇÃO, CULTURA E RECREIO		1.656,73
010205 020121	OUTROS BENS		1.660,93
010205 02012199	Outros		1.660,93
010205 0202	AQUISIÇÃO DE SERVIÇOS		151.523,87
010205 020209	COMUNICAÇÕES		39,94
010205 020210	TRANSPORTES		177,45
010205 020213	DESLOCAÇÕES E ESTADAS		11.863,01
010205 020216	SEMINÁRIOS, EXPOSIÇÕES E SIMILARES		6.832,13
010205 020217	PUBLICIDADE		723,10
010205 020220	OUTROS TRABALHOS ESPECIALIZADOS		115.143,13
010205 020225	OUTROS SERVIÇOS		16.745,11
010205 0202599	Outros		16.745,11
010205 07	AQUISIÇÃO DE BENS DE CAPITAL		1.114.873,37
010205 0701	INVESTIMENTOS		1.114.873,37
010205 070103	EDIFÍCIOS		54.996,79

ENTIDADE

C.M.A.

MUNICIPIO DE ALMADA

PAGAMENTOS

010205	07010301	Instalações de Serviços		54.996,79
010205	070103010D	Instalações de Serviços- Administração Local- Cont		54.996,79
010205	070104	CONSTRUÇÕES DIVERSAS		126.906,67
010205	07010401	Viadutos, Arruamentos e Obras Complementares		120.436,80
010205	070104010D	Viadutos, Arruamentos e Obras Complementares- Admi		120.436,80
010205	07010404	Parques e Jardins		5.987,08
010205	070104040D	Parques e Jardins- Administração Local- Continente		5.987,08
010205	07010499	Outros		482,79
010205	070104990D	Outros- Administração Local- Continente		482,79
010205	070115	OUTROS INVESTIMENTOS		932.969,91
010205	0701150D	OUTROS INVESTIMENTOS- ADMINISTRAÇÃO LOCAL- CONTINE		932.969,91
0103		OPERAÇÕES FINANCEIRAS	3.247.015,67	
0103	03	JUROS E OUTROS ENCARGOS		320.960,04
0103	0301	JUROS DA DÍVIDA PÚBLICA		307.001,05
0103	030103	SOCIEDADES FINANCEIRAS- BANCOS E OUTRAS INSTITUIÇ		307.001,05
0103	0303	JUROS DE LOCAÇÃO FINANCEIRA		13.958,99
0103	030305	MATERIAL DE TRANSPORTE		13.145,26
0103	030307	MAQUINARIA E EQUIPAMENTO		813,73
0103	09	ACTIVOS FINANCEIROS		50.000,00
0103	0903	TÍTULOS A MÉDIO E LONGO PRAZO		50.000,00
0103	090301	SOCIEDADES E QUASE-SOCIEDADES NÃO FINANCEIRAS- PRI		50.000,00
0103	10	PASSIVOS FINANCEIROS		2.876.055,63
0103	1006	EMPRÉSTIMOS A MÉDIO E LONGO PRAZOS		2.876.055,63
0103	100603	SOCIEDADES FINANCEIRAS- BANCOS E OUTRAS INSTITUIÇ		2.876.055,63
02		ADMINISTRAÇÃO GERAL	39.184.736,99	
0201		DEPARTAMENTO ADMINISTRAÇÃO E FINANÇAS	9.256.494,72	
0201	02	AQUISIÇÃO DE BENS E SERVIÇOS		5.691.790,95
0201	0201	AQUISIÇÃO DE BENS		594.547,11
0201	020102	COMBUSTÍVEIS E LUBRIFICANTES		179.715,98
0201	020107	VESTUÁRIO E ARTIGOS PESSOAIS		111.655,72
0201	020108	MATERIAL DE ESCRITÓRIO		144.438,22
0201	020115	PRÊMIOS, CONDECORAÇÕES E OFERTAS		2.655,80
0201	020121	OUTROS BENS		156.081,39
0201	02012199	Outros		156.081,39
0201	0202	AQUISIÇÃO DE SERVIÇOS		5.097.243,84
0201	020201	ENCARGOS DE INSTALAÇÕES		1.248.177,87
0201	020202	LIMPEZA E HIGIENE		769.638,04
0201	020203	CONSERVAÇÃO DE BENS		31.420,97
0201	020209	COMUNICAÇÕES		570.965,93
0201	020210	TRANSPORTES		6.869,74
0201	020212	SEGUROS		195.760,98
0201	020215	FORMAÇÃO		408,00
0201	020217	PUBLICIDADE		10.639,90
0201	020218	VIGILÂNCIA E SEGURANÇA		743.032,67
0201	020219	ASSISTÊNCIA TÉCNICA		447.435,89
0201	020220	OUTROS TRABALHOS ESPECIALIZADOS		21.603,63
0201	020224	ENCARGOS DE COBRANÇA DE RECEITAS		849.747,64
0201	020225	OUTROS SERVIÇOS		201.542,58
0201	02022502	GAT- Gabinete de Apoio Técnico		6.413,00
0201	02022599	Outros		195.129,58
0201	06	OUTRAS DESPESAS CORRENTES		1.432.097,59
0201	0602	DIVERSAS		1.432.097,59
0201	060201	IMPOSTOS E TAXAS		1.153.652,10
0201	060203	OUTRAS		278.445,49
0201	06020301	Restituições		95.394,62
0201	06020399	Diversas		183.050,87
0201	07	AQUISIÇÃO DE BENS DE CAPITAL		1.277.206,43
0201	0701	INVESTIMENTOS		557.631,39
0201	070101	TERRENOS		6.308,29
0201	0701010D	TERRENOS-ADMINISTRAÇÃO LOCAL- CONTINENTE		6.308,29
0201	070103	EDIFÍCIOS		24.610,44
0201	07010303	Mercados e Instalação de Fiscalização Sanitária		24.610,44
0201	070103030D	Mercados e Instalação de Fiscalização Sanitária- A		24.610,44

ENTIDADE

C.M.A.

MUNICIPIO DE ALMADA

PAGAMENTOS

0201	070104	CONSTRUÇÕES DIVERSAS		521.530,38
0201	07010411	Cemitérios		521.530,38
0201	070104110D	Cemitérios- Administração Local- Continente		521.530,38
0201	070110	EQUIPAMENTO BÁSICO		5.182,28
0201	0701100D	EQUIPAMENTO BÁSICO- ADMINISTRAÇÃO LOCAL- CONTINENT		5.182,28
0201	0702	LOCAÇÃO FINANCEIRA		719.575,04
0201	070205	MATERIAL DE TRANSPORTE- LOCAÇÃO FINANCEIRA		631.706,16
0201	070207	MAQUINARIA E EQUIPAMENTO- LOCAÇÃO FINANCEIRA		87.868,88
0201	11	OUTRAS DESPESAS DE CAPITAL		855.399,75
0201	1102	DIVERSAS		855.399,75
0202		RECURSOS HUMANOS	28.966.204,19	
0202	01	DESPESAS COM O PESSOAL		28.383.816,45
0202	0101	REMUNERAÇÕES CERTAS E PERMANENTES		21.343.962,70
0202	010101	TITULARES DE ÓRGÃOS DE SOBERANIA E MEMBROS DE ÓRGÃ		176.430,12
0202	010104	PESSOAL DOS QUADROS- REGIME DO CONTRATO INDIVIDUAL		15.647.287,31
0202	01010401	TRANSITADO DE ANTERIOR NOMEAÇÃO DEFINITIVA		14.920.548,88
0202	0101040100	TRANSITADO DE ANTERIOR NOMEAÇÃO DEFINITIVA		1.228.270,44
0202	0101040101	Pessoal em funções		13.692.278,44
0202	01010402	CONTRATO POR TEMPO INDETERMINADO		15.924,79
0202	0101040200	CONTRATO POR TEMPO INDETERMINADO		15.924,79
0202	01010403	Alterações facultativas de posicionamento remunera		152.803,51
0202	01010404	Recrutamento de Pessoal para novos postos de traba		558.010,13
0202	010106	PESSOAL CONTRATADO A TERMO		573.654,01
0202	01010600	PESSOAL CONTRATADO A TERMO		70.530,64
0202	01010601	Pessoal em funções		411.460,32
0202	01010604	Recrutamento de Pessoal para novos postos de traba		91.663,05
0202	010107	PESSOAL EM REGIME DE TAREFA OU AVENÇA		16.395,60
0202	010108	PESSOAL AGUARDANDO APOSENTAÇÃO		28.905,57
0202	010109	PESSOAL EM QUALQUER OUTRA SITUAÇÃO		204.769,11
0202	010111	REPRESENTAÇÃO		225.025,10
0202	010113	SUBSÍDIO DE REFEIÇÃO		1.525.768,87
0202	01011300	SUBSÍDIO DE REFEIÇÃO		1.407.357,50
0202	01011301	PESSOAL DOS QUADROS		102.586,75
0202	0101130101	TRANSITADO DE ANTERIOR NOMEAÇÃO		101.468,01
0202	0101130102	CONTRATO POR TEMPO INDETERMINADO		1.118,74
0202	01011302	PESSOAL EM QUALQUER OUTRA SITUAÇÃO		15.495,83
0202	01011303	MEMBROS DOS ÓRGÃOS AUTÁRQUICOS		328,79
0202	010114	SUBSÍDIOS DE FÉRIAS E NATAL		2.928.147,86
0202	01011400	SUBSÍDIOS DE FÉRIAS E NATAL		2.860.522,28
0202	01011401	PESSOAL DOS QUADROS		48.138,65
0202	0101140101	TRANSITADO DE ANTERIOR NOMEAÇÃO DEFINITIVA		48.138,65
0202	01011402	PESSOAL EM QUALQUER OUTRA SITUAÇÃO		19.486,93
0202	010115	REMUNERAÇÕES POR DOENÇA E MATERNIDADE / PATERNIDAD		17.579,15
0202	0102	ABONOS VARIÁVEIS OU EVENTUAIS		1.218.068,14
0202	010202	HORAS EXTRAORDINÁRIAS		112.867,94
0202	010204	AJUDAS DE CUSTO		20.234,27
0202	010205	ABONO PARA FALHAS		35.693,35
0202	010206	FORMAÇÃO		587,80
0202	010210	SUBSÍDIO DE TRABALHO NOCTURNO		24.794,89
0202	010211	SUBSÍDIO DE TURNO		429.993,19
0202	010213	OUTROS SUPLEMENTOS E PRÉMIOS		37.615,88
0202	01021302	Outros		37.615,88
0202	010214	OUTROS ABONOS EM NUMERÁRIO OU ESPÉCIE		556.280,82
0202	0103	SEGURANÇA SOCIAL		5.821.785,61
0202	010301	ENCARGOS COM A SAÚDE		764.084,30
0202	010302	OUTROS ENCARGOS COM A SAÚDE		170.072,08
0202	010304	OUTRAS PRESTAÇÕES FAMILIARES		246.705,10
0202	010305	CONTRIBUIÇÕES PARA A SEGURANÇA SOCIAL		4.004.604,37
0202	01030501	Assistência na doença dos funcionários públicos (A		631.856,03
0202	01030502	Segurança Social do pessoal em regime de contrato		2.995.748,71
0202	0103050201	Caixa Geral de Aposentações		2.824.442,27
0202	0103050202	Segurança social - Regime geral		171.306,44
0202	01030503	Segurança social - Regime geral/ Outros		376.999,63

ENTIDADE

C.M.A.

MUNICIPIO DE ALMADA

PAGAMENTOS

0202	010308	OUTRAS PENSÕES		49.175,88
0202	010309	SEGUROS		526.326,26
0202	01030901	Seguros de acidentes de trabalho e doenças profiss		220.711,05
0202	01030902	Seguros de Saúde		305.615,21
0202	010310	OUTRAS DESPESAS DE SEGURANÇA SOCIAL		60.817,62
0202	01031001	Eventualidade Maternidade, paternidade,e adoção		60.817,62
0202	02	AQUISIÇÃO DE BENS E SERVIÇOS		567.170,05
0202	0201	AQUISIÇÃO DE BENS		455.575,68
0202	020102	COMBUSTÍVEIS E LUBRIFICANTES		73,97
0202	020105	ALIMENTAÇÃO- REFEIÇÕES CONFECCIONADAS		401.198,46
0202	020108	MATERIAL DE ESCRITÓRIO		680,94
0202	020115	PRÊMIOS, CONDECORAÇÕES E OFERTAS		28.669,42
0202	020120	MATERIAL DE EDUCAÇÃO, CULTURA E RECREIO		1.564,18
0202	020121	OUTROS BENS		23.388,71
0202	02012199	Outros		23.388,71
0202	0202	AQUISIÇÃO DE SERVIÇOS		111.594,37
0202	020203	CONSERVAÇÃO DE BENS		4.760,81
0202	020209	COMUNICAÇÕES		13,50
0202	020210	TRANSPORTES		1.256,65
0202	020215	FORMAÇÃO		21.459,59
0202	020217	PUBLICIDADE		27.908,43
0202	020219	ASSISTÊNCIA TÉCNICA		4.863,78
0202	020220	OUTROS TRABALHOS ESPECIALIZADOS		2.360,08
0202	020225	OUTROS SERVIÇOS		48.971,53
0202	02022599	Outros		48.971,53
0202	05	SUBSÍDIOS		15.217,69
0202	0508	FAMÍLIAS		15.217,69
0202	050803	OUTRAS		15.217,69
0203		INFORMÁTICA	962.038,08	
0203	02	AQUISIÇÃO DE BENS E SERVIÇOS		362.649,16
0203	0201	AQUISIÇÃO DE BENS		68,32
0203	020121	OUTROS BENS		68,32
0203	02012199	Outros		68,32
0203	0202	AQUISIÇÃO DE SERVIÇOS		362.580,84
0203	020219	ASSISTÊNCIA TÉCNICA		362.520,84
0203	020225	OUTROS SERVIÇOS		60,00
0203	02022599	Outros		60,00
0203	07	AQUISIÇÃO DE BENS DE CAPITAL		599.388,92
0203	0701	INVESTIMENTOS		599.388,92
0203	070107	EQUIPAMENTO DE INFORMÁTICA		599.388,92
0203	0701070D	EQUIPAMENTO DE INFORMÁTICA- ADMINISTRAÇÃO LOCAL- C		599.388,92
03		OBRA E VALORIZAÇÃO URBANA	12.191.826,32	
0301		DEPARTAMENTO DE OBRAS MUNICIPAIS	79.454,66	
0301	01	DESPESAS COM O PESSOAL		53.564,04
0301	0101	REMUNERAÇÕES CERTAS E PERMANENTES		53.564,04
0301	010107	PESSOAL EM REGIME DE TAREFA OU AVENÇA		53.564,04
0301	02	AQUISIÇÃO DE BENS E SERVIÇOS		8.651,99
0301	0201	AQUISIÇÃO DE BENS		344,54
0301	020108	MATERIAL DE ESCRITÓRIO		344,54
0301	0202	AQUISIÇÃO DE SERVIÇOS		8.307,45
0301	020210	TRANSPORTES		5,55
0301	020215	FORMAÇÃO		3.928,25
0301	020217	PUBLICIDADE		394,48
0301	020225	OUTROS SERVIÇOS		3.979,17
0301	02022599	Outros		3.979,17
0301	07	AQUISIÇÃO DE BENS DE CAPITAL		17.238,63
0301	0701	INVESTIMENTOS		17.238,63
0301	070115	OUTROS INVESTIMENTOS		17.238,63
0301	0701150D	OUTROS INVESTIMENTOS- ADMINISTRAÇÃO LOCAL- CONTINE		17.238,63
0302		DEPART. SALUBRIDADE, ESPAÇOS VERDES E TRANSPORTES	6.542.832,21	
0302	01	DESPESAS COM O PESSOAL		44.153,64
0302	0101	REMUNERAÇÕES CERTAS E PERMANENTES		44.153,64
0302	010107	PESSOAL EM REGIME DE TAREFA OU AVENÇA		44.153,64

ENTIDADE

C.M.A.

MUNICIPIO DE ALMADA

PAGAMENTOS

0302	02	AQUISIÇÃO DE BENS E SERVIÇOS		5.080.502,81
0302	0201	AQUISIÇÃO DE BENS		1.369.784,97
0302	020102	COMBUSTÍVEIS E LUBRIFICANTES		868.417,51
0302	020106	ALIMENTAÇÃO- GÊNEROS PARA CONFECCIONAR		15.565,69
0302	020108	MATERIAL DE ESCRITÓRIO		209,26
0302	020112	MATERIAL DE TRANSPORTE- PEÇAS		38.850,19
0302	020117	FERRAMENTAS E UTENSÍLIOS		1.433,31
0302	020118	LIVROS E DOCUMENTAÇÃO TÉCNICA		204,82
0302	020121	OUTROS BENS		445.104,19
0302	02012199	Outros		445.104,19
0302	0202	AQUISIÇÃO DE SERVIÇOS		3.710.717,84
0302	020203	CONSERVAÇÃO DE BENS		400.189,58
0302	020210	TRANSPORTES		459,30
0302	020212	SEGUROS		142.824,07
0302	020215	FORMAÇÃO		2.324,35
0302	020217	PUBLICIDADE		190,32
0302	020219	ASSISTÊNCIA TÉCNICA		702,00
0302	020220	OUTROS TRABALHOS ESPECIALIZADOS		520.739,22
0302	020225	OUTROS SERVIÇOS		2.643.289,00
0302	02022501	RSU- Resíduos Sólidos urbanos		2.626.817,23
0302	02022599	Outros		16.471,77
0302	05	SUBSÍDIOS		4.999,92
0302	0507	INSTITUIÇÕES SEM FINS LUCRATIVOS		4.999,92
0302	050701	INSTITUIÇÕES SEM FINS LUCRATIVOS		4.999,92
0302	07	AQUISIÇÃO DE BENS DE CAPITAL		1.413.175,84
0302	0701	INVESTIMENTOS		1.413.175,84
0302	070104	CONSTRUÇÕES DIVERSAS		898.933,40
0302	07010404	Parques e Jardins		898.933,40
0302	070104040D	Parques e Jardins- Administração Local- Continente		898.933,40
0302	070106	MATERIAL DE TRANSPORTES		256.269,61
0302	0701060D	MATERIAL DE TRANSPORTES- ADMINISTRAÇÃO LOCAL- CONT		256.269,61
0302	070109	EQUIPAMENTO ADMINISTRATIVO		25.633,73
0302	0701090D	EQUIPAMENTO ADMINISTRATIVO- ADMINISTRAÇÃO LOCAL- C		25.633,73
0302	070110	EQUIPAMENTO BÁSICO		232.339,10
0302	0701100D	EQUIPAMENTO BÁSICO- ADMINISTRAÇÃO LOCAL- CONTINENT		232.339,10
0303		DEPARTAMENTO TRÂNSITO, REDE VIÁRIA E MANUTENÇÃO	5.098.875,91	
0303	02	AQUISIÇÃO DE BENS E SERVIÇOS		1.631.276,52
0303	0201	AQUISIÇÃO DE BENS		1.601.567,02
0303	020121	OUTROS BENS		1.601.567,02
0303	02012101	Iluminação Pública		1.594.433,55
0303	02012199	Outros		7.133,47
0303	0202	AQUISIÇÃO DE SERVIÇOS		29.709,50
0303	020203	CONSERVAÇÃO DE BENS		198,00
0303	020210	TRANSPORTES		118,10
0303	020219	ASSISTÊNCIA TÉCNICA		13.888,74
0303	020220	OUTROS TRABALHOS ESPECIALIZADOS		12.946,46
0303	020225	OUTROS SERVIÇOS		2.558,20
0303	02022599	Outros		2.558,20
0303	07	AQUISIÇÃO DE BENS DE CAPITAL		3.098.200,02
0303	0701	INVESTIMENTOS		3.098.200,02
0303	070103	EDIFÍCIOS		48.470,78
0303	07010301	Instalações de Serviços		48.470,78
0303	070103010D	Instalações de Serviços- Administração Local- Cont		48.470,78
0303	070104	CONSTRUÇÕES DIVERSAS		3.045.023,74
0303	07010401	Viadutos, Arruamentos e Obras Complementares		2.826.934,86
0303	070104010D	Viadutos, Arruamentos e Obras Complementares- Admi		2.826.934,86
0303	07010403	Iluminação Pública		107.497,04
0303	070104030D	Iluminação Pública- Administração Local- Continent		107.497,04
0303	07010408	Sinalização e Trânsito		110.591,84
0303	070104080D	Sinalização e Trânsito- Administração Local- Conti		110.591,84
0303	070110	EQUIPAMENTO BÁSICO		4.705,50
0303	0701100D	EQUIPAMENTO BÁSICO- ADMINISTRAÇÃO LOCAL- CONTINENT		4.705,50
0303	08	TRANSFERÊNCIAS DE CAPITAL		369.399,37

ENTIDADE

C.M.A.

MUNICIPIO DE ALMADA

PAGAMENTOS

0303	0801	SOCIEDADES E QUASE-SOCIEDADES NÃO FINANCEIRAS		369.399,37
0303	080101	PÚBLICAS		369.399,37
0303	08010101	Empresas Públicas Municipais e Intermunicipais		369.399,37
0304		DIVISÃO DE HABITAÇÃO	470.663,54	
0304	02	AQUISIÇÃO DE BENS E SERVIÇOS		36.365,17
0304	0201	AQUISIÇÃO DE BENS		436,57
0304	020121	OUTROS BENS		436,57
0304	02012199	Outros		436,57
0304	0202	AQUISIÇÃO DE SERVIÇOS		35.928,60
0304	020203	CONSERVAÇÃO DE BENS		33.011,41
0304	020220	OUTROS TRABALHOS ESPECIALIZADOS		2.497,19
0304	020225	OUTROS SERVIÇOS		420,00
0304	02022599	Outros		420,00
0304	07	AQUISIÇÃO DE BENS DE CAPITAL		434.298,37
0304	0701	INVESTIMENTOS		434.298,37
0304	070102	HABITAÇÕES		422.531,27
0304	07010203	Reparação e Beneficiação		422.531,27
0304	070102030D	Reparação e Beneficiação- Administração Local- Con		422.531,27
0304	070104	CONSTRUÇÕES DIVERSAS		11.767,10
0304	07010499	Outros		11.767,10
0304	070104990D	Outros- Administração Local- Continente		11.767,10
04		PLANEAMENTO E ADMINISTRAÇÃO DO TERRITÓRIO	408.836,21	
0401		DEPARTAMENTO DE ADMINISTRAÇÃO URBANÍSTICA	193.294,86	
0401	01	DESpesas com o pessoal		11.740,19
0401	0101	REMUNERAÇÕES CERTAS E PERMANENTES		11.740,19
0401	010107	PESSOAL EM REGIME DE TAREFA OU AVENÇA		11.740,19
0401	02	AQUISIÇÃO DE BENS E SERVIÇOS		157.468,08
0401	0201	AQUISIÇÃO DE BENS		844,77
0401	020108	MATERIAL DE ESCRITÓRIO		12,72
0401	020121	OUTROS BENS		832,05
0401	02012199	Outros		832,05
0401	0202	AQUISIÇÃO DE SERVIÇOS		156.623,31
0401	020203	CONSERVAÇÃO DE BENS		2.451,06
0401	020209	COMUNICAÇÕES		18.201,26
0401	020217	PUBLICIDADE		7.653,16
0401	020219	ASSISTÊNCIA TÉCNICA		708,00
0401	020220	OUTROS TRABALHOS ESPECIALIZADOS		122.765,10
0401	020225	OUTROS SERVIÇOS		4.844,73
0401	02022599	Outros		4.844,73
0401	07	AQUISIÇÃO DE BENS DE CAPITAL		24.086,59
0401	0701	INVESTIMENTOS		24.086,59
0401	070104	CONSTRUÇÕES DIVERSAS		24.086,59
0401	07010408	Sinalização e Trânsito		24.086,59
0401	070104080D	Sinalização e Trânsito- Administração Local- Conti		24.086,59
0402		DEPARTAMENTO PLANEAMENTO URBANÍSTICO	215.541,35	
0402	01	DESpesas com o pessoal		126.621,93
0402	0101	REMUNERAÇÕES CERTAS E PERMANENTES		126.621,93
0402	010107	PESSOAL EM REGIME DE TAREFA OU AVENÇA		126.621,93
0402	02	AQUISIÇÃO DE BENS E SERVIÇOS		7.476,82
0402	0201	AQUISIÇÃO DE BENS		816,05
0402	020108	MATERIAL DE ESCRITÓRIO		338,88
0402	020118	LIVROS E DOCUMENTAÇÃO TÉCNICA		133,10
0402	020121	OUTROS BENS		344,07
0402	02012199	Outros		344,07
0402	0202	AQUISIÇÃO DE SERVIÇOS		6.660,77
0402	020215	FORMAÇÃO		1.450,00
0402	020217	PUBLICIDADE		2.129,47
0402	020225	OUTROS SERVIÇOS		3.081,30
0402	02022599	Outros		3.081,30
0402	07	AQUISIÇÃO DE BENS DE CAPITAL		81.442,60
0402	0701	INVESTIMENTOS		81.442,60
0402	070115	OUTROS INVESTIMENTOS		81.442,60
0402	0701150D	OUTROS INVESTIMENTOS- ADMINISTRAÇÃO LOCAL- CONTINE		81.442,60

ENTIDADE

C.M.A.

MUNICIPIO DE ALMADA

PAGAMENTOS

05	DESENVOLVIMENTO SOCIAL	11.288.235,57	
0501	DEPARTAMENTO EDUCAÇÃO E JUVENTUDE	5.434.752,56	
0501	01		16.824,96
0501	0101		16.824,96
0501	010107		16.824,96
0501	02		2.147.536,26
0501	0201		50.168,23
0501	020108		27,20
0501	020115		33.587,25
0501	020120		13,49
0501	020121		16.540,29
0501	02012199		16.540,29
0501	0202		2.097.368,03
0501	020202		848,28
0501	020203		21.938,26
0501	020209		13,49
0501	020210		147.464,36
0501	020217		3.050,56
0501	020218		80.027,87
0501	020219		7.984,92
0501	020220		90.692,56
0501	020225		1.745.347,73
0501	02022503		1.606.711,58
0501	02022599		138.636,15
0501	04		200.485,00
0501	0407		200.485,00
0501	040701		200.485,00
0501	04070102		200.485,00
0501	05		1.575.945,89
0501	0507		1.368.197,18
0501	050701		1.368.197,18
0501	0508		207.748,71
0501	050803		207.748,71
0501	07		1.493.960,45
0501	0701		1.493.960,45
0501	070103		1.166.425,24
0501	07010305		1.166.425,24
0501	070103050D		1.166.425,24
0501	070104		19.981,66
0501	07010404		19.981,66
0501	070104040D		19.981,66
0501	070110		136.573,37
0501	0701100D		136.573,37
0501	070115		170.980,18
0501	0701150D		170.980,18
0502	DEPARTAMENTO CULTURA	1.256.979,28	
0502	01		26.152,56
0502	0101		26.152,56
0502	010107		26.152,56
0502	02		547.772,01
0502	0201		66.013,11
0502	020108		1.364,97
0502	020115		28.952,68
0502	020118		120,00
0502	020120		8.606,32
0502	020121		26.969,14
0502	02012199		26.969,14
0502	0202		481.758,90
0502	020203		63.760,26
0502	020209		70,13
0502	020210		70,40
0502	020215		520,00
0502	020217		4.387,86

ENTIDADE

C.M.A.

MUNICIPIO DE ALMADA

PAGAMENTOS

0502	020220	OUTROS TRABALHOS ESPECIALIZADOS		249.477,25
0502	020225	OUTROS SERVIÇOS		163.473,00
0502	02022599	Outros		163.473,00
0502	04	TRANSFERÊNCIAS CORRENTES		603.446,00
0502	0407	INSTITUIÇÕES SEM FINS LUCRATIVOS		603.446,00
0502	040701	INSTITUIÇÕES SEM FINS LUCRATIVOS		603.446,00
0502	04070102	Outras		603.446,00
0502	07	AQUISIÇÃO DE BENS DE CAPITAL		79.608,71
0502	0701	INVESTIMENTOS		79.608,71
0502	070103	EDIFÍCIOS		8.254,46
0502	07010302	Instalações Desportivas e Recreativas		8.254,46
0502	070103020D	Instalações Desportivas e Recreativas- Administraç		8.254,46
0502	070110	EQUIPAMENTO BÁSICO		71.354,25
0502	0701100D	EQUIPAMENTO BÁSICO- ADMINISTRAÇÃO LOCAL- CONTINENT		71.354,25
0503		DEPARTAMENTO ACÇÃO DESPORTIVA	1.395.394,24	
0503	01	DESPESAS COM O PESSOAL		19.110,74
0503	0101	REMUNERAÇÕES CERTAS E PERMANENTES		19.110,74
0503	010107	PESSOAL EM REGIME DE TAREFA OU AVENÇA		19.110,74
0503	02	AQUISIÇÃO DE BENS E SERVIÇOS		1.087.584,30
0503	0201	AQUISIÇÃO DE BENS		67.986,67
0503	020108	MATERIAL DE ESCRITÓRIO		85,71
0503	020115	PRÉMIOS, CONDECORAÇÕES E OFERTAS		35.150,00
0503	020120	MATERIAL DE EDUCAÇÃO, CULTURA E RECREIO		201,22
0503	020121	OUTROS BENS		32.549,74
0503	02012199	Outros		32.549,74
0503	0202	AQUISIÇÃO DE SERVIÇOS		1.019.597,63
0503	020202	LIMPEZA E HIGIENE		218,32
0503	020203	CONSERVAÇÃO DE BENS		24.754,96
0503	020209	COMUNICAÇÕES		2,52
0503	020210	TRANSPORTES		12.851,60
0503	020219	ASSISTÊNCIA TÉCNICA		130.826,38
0503	020220	OUTROS TRABALHOS ESPECIALIZADOS		27.879,28
0503	020225	OUTROS SERVIÇOS		823.064,57
0503	02022599	Outros		823.064,57
0503	04	TRANSFERÊNCIAS CORRENTES		189.483,50
0503	0407	INSTITUIÇÕES SEM FINS LUCRATIVOS		189.483,50
0503	040701	INSTITUIÇÕES SEM FINS LUCRATIVOS		189.483,50
0503	04070102	Outras		189.483,50
0503	07	AQUISIÇÃO DE BENS DE CAPITAL		99.215,70
0503	0701	INVESTIMENTOS		99.215,70
0503	070104	CONSTRUÇÕES DIVERSAS		8.630,70
0503	07010405	Instalações Desportivas e Recreativas		8.630,70
0503	070104050D	Instalações Desportivas e Recreativas- Administraç		8.630,70
0503	070110	EQUIPAMENTO BÁSICO		49.910,61
0503	0701100D	EQUIPAMENTO BÁSICO- ADMINISTRAÇÃO LOCAL- CONTINENT		49.910,61
0503	070115	OUTROS INVESTIMENTOS		40.674,39
0503	0701150D	OUTROS INVESTIMENTOS- ADMINISTRAÇÃO LOCAL- CONTINE		40.674,39
0504		DIVISÃO ACÇÃO SOCIO-CULTURAL	3.093.897,22	
0504	02	AQUISIÇÃO DE BENS E SERVIÇOS		278.704,39
0504	0201	AQUISIÇÃO DE BENS		14.758,96
0504	020108	MATERIAL DE ESCRITÓRIO		188,69
0504	020115	PRÉMIOS, CONDECORAÇÕES E OFERTAS		13.585,52
0504	020121	OUTROS BENS		984,75
0504	02012199	Outros		984,75
0504	0202	AQUISIÇÃO DE SERVIÇOS		263.945,43
0504	020202	LIMPEZA E HIGIENE		726,42
0504	020203	CONSERVAÇÃO DE BENS		73,66
0504	020209	COMUNICAÇÕES		42,48
0504	020210	TRANSPORTES		15.103,35
0504	020212	SEGUROS		215,06
0504	020217	PUBLICIDADE		190,32
0504	020218	VIGILÂNCIA E SEGURANÇA		5.328,68
0504	020220	OUTROS TRABALHOS ESPECIALIZADOS		30.449,16

FLUXOS DE CAIXA

ANO 2010

ENTIDADE

C.M.A.

MUNICIPIO DE ALMADA

PAGAMENTOS

0504	020225	OUTROS SERVIÇOS		211.816,30	
0504	02022599	Outros		211.816,30	
0504	04	TRANSFERÊNCIAS CORRENTES		1.159.637,74	
0504	0407	INSTITUIÇÕES SEM FINS LUCRATIVOS		1.159.637,74	
0504	040701	INSTITUIÇÕES SEM FINS LUCRATIVOS		1.159.637,74	
0504	04070102	Outras		1.159.637,74	
0504	08	TRANSFERÊNCIAS DE CAPITAL		1.655.555,09	
0504	0807	INSTITUIÇÕES SEM FINS LUCRATIVOS		1.655.555,09	
0504	080701	INSTITUIÇÕES SEM FINS LUCRATIVOS		1.655.555,09	
0505		DIVISÃO DO TURISMO	107.212,27		
0505	02	AQUISIÇÃO DE BENS E SERVIÇOS		45.232,42	
0505	0201	AQUISIÇÃO DE BENS		7.172,28	
0505	020115	PRÊMIOS, CONDECORAÇÕES E OFERTAS		6.734,40	
0505	020121	OUTROS BENS		437,88	
0505	02012199	Outros		437,88	
0505	0202	AQUISIÇÃO DE SERVIÇOS		38.060,14	
0505	020209	COMUNICAÇÕES		11,06	
0505	020210	TRANSPORTES		1,70	
0505	020217	PUBLICIDADE		4.710,61	
0505	020220	OUTROS TRABALHOS ESPECIALIZADOS		30.814,37	
0505	020225	OUTROS SERVIÇOS		2.522,40	
0505	02022599	Outros		2.522,40	
0505	04	TRANSFERÊNCIAS CORRENTES		9.700,00	
0505	0407	INSTITUIÇÕES SEM FINS LUCRATIVOS		9.700,00	
0505	040701	INSTITUIÇÕES SEM FINS LUCRATIVOS		9.700,00	
0505	04070102	Outras		9.700,00	
0505	07	AQUISIÇÃO DE BENS DE CAPITAL		52.279,85	
0505	0701	INVESTIMENTOS		52.279,85	
0505	070103	EDIFÍCIOS		14.572,33	
0505	07010399	Outros		14.572,33	
0505	070103990D	Outros- Administração Local- Continente		14.572,33	
0505	070115	OUTROS INVESTIMENTOS		37.707,52	
0505	0701150D	OUTROS INVESTIMENTOS- ADMINISTRAÇÃO LOCAL- CONTINE		37.707,52	
TOTAL DAS DESPESAS CORRENTES				57.908.259,86	
TOTAL DAS DESPESAS DE CAPITAL				18.493.222,55	
OPERAÇÕES DE TESOUREARIA					6.361.714,19
SALDO PARA A GERÊNCIA SEGUINTE					21.041.121,52
EXECUÇÃO ORÇAMENTAL				19.831.914,11	
OPERAÇÕES DE TESOUREARIA				1.209.207,41	
TOTAL					103.804.318,12

CONTAS DE ORDEM

ENTIDADE

C.M.A.

MUNICIPIO DE ALMADA

ANO 2010

Código	Descrição	Valores	
	SALDO DA GERÊNCIA ANTERIOR		14.685.116,18
	GARANTIAS E CAUÇÕES RECIBOS PARA COBRANÇA	14.474.361,26 210.754,92	
	GARANTIAS E CAUÇÕES PRESTADAS		5.302.174,44
	RECEITA VIRTUAL LIQUIDADA		
	Total geral		19.987.290,62

Código	Descrição	Valores	
	GARANTIAS E CAUÇÕES ACIONADAS		
	GARANTIAS E CAUÇÕES DEVOLVIDAS		4.152.643,31
	RECEITA VIRTUAL COBRADA		
	RECEITA VIRTUAL ANULADA		21.677,63
	SALDO PARA A GERENCIA SEGUINTE		15.812.969,68
	GARANTIAS E CAUÇÕES RECIBOS PARA COBRANÇA	15.623.892,39 189.077,29	
	Total geral		19.987.290,62

O PRESIDENTE DO ORGÃO EXECUTIVO

Em ___ de _____ de ___

ORGÃO EXECUTIVO

Em ___ de _____ de ___

ENTIDADE		OPERAÇÕES DE TESOUREARIA						ANO
C.M.A.								2010
COD. CONTA	TERCEIRO	DESIGNAÇÃO	SALDO DA GERÊNCIA ANTERIOR		MOVIMENTO ANUAL		SALDO PARA A GERÊNCIA SEGUINTE	
			DEVEDOR	CRETOR	DEBITO	CREDITO	DEVEDOR	CRETOR
24		ESTADO E OUTROS ENTES PÚBLICOS		536.058,97	4.894.908,59	4.637.466,62		278.617,00
24.2		RETENÇÃO DE IMPOSTOS SOBRE RENDIMENTOS		285.624,22	2.299.672,79	2.192.896,67		178.848,10
24.2.1		TRABALHO DEPENDENTE		140.798,00	2.014.975,00	2.024.200,00		150.023,00
24.2.2		TRABALHO INDEPENDENTE		143.326,22	273.072,79	157.746,67		28.000,10
24.2.4		PREDIAIS		1.500,00	11.625,00	10.950,00		825,00
24.4		RESTANTES IMPOSTOS		1.300,01	11.893,19	11.131,06		537,88
24.4.1		Imposto de Selo		1.300,01	11.893,19	11.131,06		537,88
24.4.1.3		Nº8- Escritos de quaisquer contratos		15,00	70,00	55,00		
24.4.1.4		Nº12- Licenças		1.285,01	7.684,55	6.937,42		537,88
24.4.1.4.2		Nº12.3.2- Outros Estabelecimentos		300,00	2.500,00	2.550,00		350,00
24.4.1.4.3		Nº12.5- Outras Licenças		985,01	4.569,54	3.772,41		187,88
24.4.1.4.3.01		Nº12.5.1- 20%		45,89	431,19	420,18		34,88
24.4.1.4.3.02		Nº12.5.2- 3 Euros		939,12	4.138,35	3.352,23		153,00
24.4.1.4.5		N.º12.1-P/ instalações ou explorações de máquinas			615,01	615,01		
24.4.1.5		Nº10- Garantias das Obrigações			3.787,38	3.787,38		
24.4.1.5.2		Nº10.2- Garantias > 1 ano			3.787,38	3.787,38		
24.4.1.6		Nº15- Notariado e Actos Notariais			25,00	25,00		
24.4.1.6.1		Nº15.1- Escrituras, Testamentos e Outros			25,00	25,00		
24.4.1.7		Nº1- Aquisição onerosa ou por doação s/ imóveis			326,26	326,26		
24.5		CONTRIBUIÇÕES P/ A SEGURANÇA SOCIAL	249.134,74		2.583.342,61	2.433.438,89		99.231,02
24.5.1		CGA-Caixa Geral de Aposentações	153.669,47		1.908.207,07	1.764.193,78		9.656,18
24.5.1.1		CGA- Descontos de Pessoal	137.114,47		1.886.075,08	1.758.581,61		9.621,00
24.5.1.1.0		CGA- Descontos de Pessoal (SI)	5.992,24					5.992,24
24.5.1.1.1		CGA- Descontos de Pessoal	131.122,23		1.886.075,08	1.758.581,61		3.628,76
24.5.1.3		CGA- Empreitadas / Descontos s/ Empreitadas	16.555,00		22.131,99	5.612,17		35,18
24.5.2		ADSE	20.399,00		250.194,28	250.977,30		21.182,02
24.5.2.1		ADSE- Descontos do Pessoal	20.399,00		250.194,28	250.977,30		21.182,02
24.5.3		Inst. Gestão Finan. de Seg. Social	75.066,27		424.941,26	418.267,81		68.392,82
24.5.3.1		IGFSS- Descontos do Pessoal	23.725,29		319.480,96	296.781,35		1.025,68
24.5.3.1.0		IGFSS- Descontos do Pessoal(SI)	1.027,08					1.027,08
24.5.3.1.1		IGFSS- Descontos do Pessoal	22.621,66		319.192,52	296.569,46	1,40	
24.5.3.1.2		IGFSS- Descontos do Pessoal (Prestações)	76,55		288,44	211,89		
24.5.3.3		IGFSS- Retenção s/ Facturas	51.340,98		105.460,30	121.486,46		67.367,14
	1174	ASSOC.PAIS E ENC.EDUC. ESCOLA Nº1 DO 1º CICLO DO ENSINO BÁSICO DA COVA DA PIEDADE			5.863,53	5.863,53		
	1681	CENTRO SOCIAL PAROQUIAL DE CRISTO REI				1.875,00		1.875,00
	1800	COMPANHIA DE DANÇA DE ALMADA		5.625,00	5.625,00			
	2956	JOSE MANUEL HIPÓLITO AURELIO				750,00		750,00
	4540	TRIQUÍMICA, S.A.-PRODUTOS QUÍMICOS		570,48	570,48			
	5682	FAXINFORME, LDA		1.575,00	1.575,00			
	7261	RATIOCOOP-ELECTRICIDADE, TELECOMUNICAÇÕES E CONSTRUÇÃO CIVIL, CRL				38.515,75		38.515,75
	11170	BROTOFLORA - VIV.QTA.S.FRANCISCO, LDA.			27.868,92	27.868,92		
	11981	NOVALMADAVELHA-AGENCIA DESENVOLVIMENTO LOCAL				7.013,85		7.013,85
	14759	CENTRO CULTURAL E DESPORTIVO CONSTRUÇÕES NORTE SUL				1.307,60		1.307,60
	14932	INSTITUTO DE GESTÃO FINANCEIRA DA SEGURANÇA SOCIAL			3.624,02	3.624,02		
	15387	ASS.PAIS E ENC.EDUCAÇÃO DE E.B.1/J.I. COVA DA PIEDADE		4.500,00	4.500,00			
	30546	ANDREBER-ENGENHARIA E CONSTRUÇÕES,LDA				5.648,75		5.648,75
	32466	EGAS MONIZ COOPERATIVA DE ENSINO SUPERIOR CRL		1.250,00	1.250,00			
	45749	AGRUPAMENTO VERTICAL DE ESCOLAS MIRADOURO DE ALFAZINA		4.657,30	4.657,30			
	48261	ANA MICAELA MOREIRA FIGUEIREDO		7.000,00	7.000,00			
	50250	ASS.PAIS E ENC.DE EDUCAÇÃO DA EB1/JI VALE FLORES-FEIJÓ		4.241,67	4.241,67			
	55088	MANUEL CAETANO DA FONSECA		750,00	750,00			
	66508	NEVES DE CARVALHO -GAB. TÉCNICO DE COM. VISUAL, LDª		4.096,25	4.096,25			
	70765	EUROFARDASII			2.328,42	2.328,42		
	72520	AGRUPAMENTO VERTICAL DE ESCOLAS PROFESSOR RUY LUIS GOMES		3.695,93	3.695,93			
	72703	INSTALFONE-INFRA ESTRUTURAS DE COMUNICAÇÕES GLOBAIS ,LDA				2.648,93		2.648,93
	73600	CRH, SA		3.585,92	9.005,00	7.269,09		1.850,01
	74933	AGRUPAMENTO DE ESCOLAS ANSELMO DE ANDRADE		1.700,00	1.700,00	1.700,00		1.700,00
A TRANSPORTAR ...				536.058,97	4.894.908,59	4.637.466,62		278.617,00

ENTIDADE		OPERAÇÕES DE TESOURARIA				ANO		
C.M.A.						2010		
COD. CONTA	TERCEIRO	DESIGNAÇÃO	SALDO DA GERÊNCIA ANTERIOR		MOVIMENTO ANUAL		SALDO PARA A GERÊNCIA SEGUINTE	
			DEVEDOR	CRETOR	DEBITO	CREDITO	DEVEDOR	CRETOR
		TRANSPORTE ...		536.058,97	4.894.908,59	4.637.466,62	1,40	278.618,40
	77514	MONTE KAPA ESCOLA DESPORTO - ASSOCIAÇÃO				1.875,00		1.875,00
	77708	INNOVATIVE INTERFACES		4.108,43	4.108,43			
	78937	PENSARTE - ASSOCIAÇÃO DE EDUCAÇÃO E CRIAÇÃO ARTISTICA			3.375,00	3.375,00		
	79951	MIGUEL HORTA		625,00	625,00			
	80987	ASSOCIAÇÃO DESPORTIVA O MUNDO DA CORRIDA.COM.APD			1.900,00	1.900,00		
	81311	VANTYX, SA		3.360,00	6.240,00	2.880,00		
	82352	LINHA PRACTICA LDA			110,35	110,35		
	82700	COMPANHIA DAS CORES			750,00	750,00		
	86004	GRÁFICA FOLHAS ILUSTRES Unipessoal, LDA.				1.596,25		1.596,25
	86608	IGREJA EVANGÉLICA DE ALMADA				2.586,00		2.586,00
26		OUTROS DEVEDORES E CREDORES	466,33	877.696,55	1.466.805,60	1.520.165,79		930.590,41
26.2		PESSOAL		1.758,27				1.758,27
26.2.6		CAUÇÕES DO PESSOAL		1.758,27				1.758,27
	2607	ALVARO JOAQUIM BORGES		124,70				124,70
	3332	PAULO FERNANDO R.DOS SANTOS		62,35				62,35
	4015	MARIA EULÁLIA DA SILVA CORREIA LOPES		74,82				74,82
	11606	CARLOS PEDRO BAPTISTA MARTINS		62,35				62,35
	15393	LUIS FILIPE SOARES CRUZ		124,70				124,70
	15768	JOAO MARCELINO PITA CHARRUA		124,70				124,70
	15849	JOSE RAFAEL MARTINS RODRIGUES		62,35				62,35
	18309	JOSE MARIA CASTRO FLORES		124,70				124,70
	20955	JOSE ALBERTO ALEXANDRE ANASTACIO		124,70				124,70
	21634	ANTONIO JOAQUIM PINA ALMEIDA		62,35				62,35
	23595	PAULO AFONSO BORGES GONÇALVES		124,70				124,70
	23925	JOSE JESUS MARQUES CARVALHO		62,35				62,35
	29923	NATERCIA ALEXANDRA MOREIRA CANDEIAS FERNANDES		62,35				62,35
	33319	JOÃO CARLOS SPENCER CARVALHO		62,35				62,35
	34981	ELISABETE ROSA PIRES COSTA		124,70				124,70
	35996	ISABEL MARIA GONCALVES C. A. ZAMBUJEIRA		62,35				62,35
	43701	RUI MANUEL PEREIRA GODINHO		62,35				62,35
	47509	ROSALINA MARIA DE FÁTIMA MIGUEL CURTO		62,35				62,35
	57872	ALZIRA MANUELA LOURENCO GONCALVES PEREIRA		62,35				62,35
	57875	CARLA SUSANA NOGUEIRA PINTO		62,35				62,35
	57876	ALBERTINO TIMAS SILVA		62,35				62,35
26.3		SINDICATOS		7.817,87	92.442,35	92.129,25		7.504,77
26.3.1		Sindicatos		7.586,00	89.633,88	89.278,27		7.230,39
26.3.1.1		STAL		6.619,73	78.101,58	77.795,04		6.313,19
26.3.1.2		Sindicato Agric. Alim. Florestas		9,50	122,25	123,00		10,25
26.3.1.3		Sindicato dos Agentes Tec. Arqt. Engenharia		15,00	180,00	180,00		15,00
26.3.1.4		Sindicato Professores Grande Lisboa		82,62	991,44	991,44		82,62
26.3.1.9		Outros		859,15	10.238,61	10.188,79		809,33
26.3.1.9.1		SINTAP		820,08	9.721,76	9.667,37		765,69
26.3.1.9.2		Sind. Trabalhadores Função Pública do Sul e Açores		20,84	333,19	341,66		29,31
26.3.1.9.3		Sind. Técnicos Administrativos Auxiliares Educação		13,24	123,78	119,88		9,34
26.3.1.9.4		Sindicato Nacional dos Oficiais da Policia		4,99	59,88	59,88		4,99
26.3.2		Associações		231,87	2.808,47	2.850,98		274,38
26.3.2.1		ATAM		221,91	2.619,53	2.627,33		229,71
26.3.2.2		Associação Nacional Tesoureiros da Adm. Local		2,49	29,88	29,88		2,49
26.3.2.3		Assoc. Tecnic. Profis. Inf. Cons.		7,47	89,64	89,64		7,47
26.3.2.4		Ass. de Serv. Sociais e Cult. dos Trab. CM Palmela			69,42	104,13		34,71
26.8		DEVEDORES E CREDORES DIVERSOS	466,33	868.120,41	1.374.363,25	1.428.036,54		921.327,37
26.8.4		CREDORES DE TRANSFERÊNCIAS DAS AUTARQUIAS LOCAIS	466,33	868.120,41	1.374.363,25	1.428.036,54		921.327,37
26.8.4.1		SMAS		29.639,89	271.663,49	281.326,45		39.302,85
26.8.4.2		Cofre Prev. Funcionários e Agentes do Estado		744,24	11.275,90	11.529,29		997,63
26.8.4.4		Conservatória dos Registos Centrais		9,00	81,00	81,00		9,00
26.8.4.7		Pena de Multa CMA			170,00	225,00		55,00
26.8.4.8		Direcção Geral Do Tesouro	300,00	85.836,75	128.437,11	78.681,75		35.781,39
		A TRANSPORTAR ...		576.028,24	5.270.541,33	5.022.757,61		328.244,52

ENTIDADE		OPERAÇÕES DE TESOUREARIA					ANO	
C.M.A.							2010	
COD. CONTA	TERCEIRO	DESIGNAÇÃO	SALDO DA GERÊNCIA ANTERIOR		MOVIMENTO ANUAL		SALDO PARA A GERÊNCIA SEGUINTE	
			DEVEDOR	CRETOR	DEBITO	CREDITO	DEVEDOR	CRETOR
		TRANSPORTE ...		576.028,24	5.270.541,33	5.022.757,61	1,40	328.245,92
26.8.4.8.1		Mais Valias (Autarquias Locais)		2.166,56	20.210,17	20.007,22		1.963,61
26.8.4.8.3		Impressos Carta de Caçador, Outros		9,25	31,50	33,00		10,75
26.8.4.8.5		Parte Cartas de Caçador e Renovação		358,50	1.580,84	1.590,40		368,06
26.8.4.8.6		DGCI- Retenção s/ Facturas	300,00	83.288,44	106.576,10	57.019,66		33.432,00
	34	AUTO CIRCUITO-PEÇAS,ACCESS.P/ AUTOMOVEIS,LDA.			3.242,17	7.486,54		4.244,37
	149	GIROLUZ-COMERCIO DE MOVEIS E ELECTRODOMESTICOS, LDA.		292,08	292,08			
	1884	CONTENUR PORTUGAL		165,00	165,00			
	2598	PROSEGURA DE CARLOS DÁGUIAR OTEDA		442,71	442,71			
	2956	JOSE MANUEL HIPÓLITO AURELIO			525,00	1.275,00		750,00
	4153	BARRACHA LDA.			36,25	36,25		
	4225	PARALUX-SOC. ILUMINACAO,LDA		421,75	421,75			
	4232	LOGOPIN - COM. E SERV.BRINDES, LDA.			71,88	71,88		
	4540	TRIQÚMICA,S.A.-PRODUTOS QUÍMICOS		1.365,86	1.365,86			
	5682	FAXINFORME, LDA		1.575,00	1.575,00			
	7261	RAIOCOOP-ELECTRICIDADE, TELECOMUNICAÇÕES E CONSTRUÇÃO CIVIL, CRL		526,04	526,04			
	7974	JORNAL DA REGIAO				39,65		39,65
	11420	RIGO & RODRIGUES LDA.-ACTV.OUTDOOR			820,00	820,00		
	13069	MUNDIPORTA SERVIÇOS - MANUTENÇÃO REPARAÇÃO DE PORTAS		36,60	85,56	48,96		
	13223	CARMO, CARMO E CARMO, LDA.		50,00	50,00			
	13962	CADOMOLAS-CONST.REPAR.MOLAS SUSPENSÕES,LDª.		37,50	1.144,51	1.444,10		337,09
	14750	UNIVERSIDADE DE AVEIRO-DEPARTAMENTO DE GEOCIÊNCIAS		375,00	375,00			
	20421	PAULO JORGE GARCIA MENDES				16,61		16,61
	21795	ATALANTA FILMES -SOC. DISTRIBUIÇÃO FILMES, LDA.		34,38	34,38			
	23193	TRANSPORTES BARATA E CARVALHO, LDA				25,13		25,13
	24602	JOAO ANTONIO ALVES MARQUES		50,00	50,00			
	27441	JOSE JORGE ALVES LETRIA		187,50	187,50			
	30164	SYNC PRODUÇÃO AUDIOVISUAL, LDA				495,87		495,87
	30665	REPRESSE-EDICOES ESPECIALIZADAS, LDA.			5,72	5,72		
	35562	HCT- COMÉRCIO DE ARTES GRÁFICAS, LDª		301,56	301,56			
	46777	CULTIDEIAS-GEST,CONS.,AVALIAÇÃO,FORM.,DESENVOL.			375,00	375,00		
	48527	CARLOS JORGE DOS SANTOS PEREIRA	300,00				300,00	
	49267	SANTOS E SOARES				190,53		190,53
	49387	ATELIER GASTRONÓMICO - CATERING BANQ. E CONGRESSOS, LDA.		175,00				175,00
	50863	PEROLA DO FEIJO-LEITARIA E PASTELARIA,LDA		21,47	233,11	263,37		51,73
	51397	ANTONIO MIGUEL CARVALHO COELHO				87,50		87,50
	55088	MANUEL CAETANO DA FONSECA		750,00	750,00			
	57117	CARLUFA-MAT.CONSTRUÇÃO,LDA.			40,62	40,62		
	57681	DISTRIMAIOR -PUBLICIDADE E INF. UNIPESSOAL, LDª			462,50	462,50		
	57970	ALFREDO LINO DE SOUSA ANTUNES		943,75	1.133,75	190,00		
	61912	PICTORIAL			35,94	464,03		428,09
	62472	SABOR AUTENTICO RESTAURANTE, UNIPESSOAL, LDA.			26,56	26,56		
	64273	JOSE MANUEL DA SILVA GODINHO		1.087,35	1.087,35			
	64676	MARIA ALBERTINA OLIVEIRA MARTINS		348,00	348,00			
	65504	CARLOS EDUARDO FALÉ NEVES		187,50	187,50			
	66508	NEVES DE CARVALHO -GAB. TÉCNICO DE COM. VISUAL, LDª		4.096,25	4.096,25			
	67453	AUTOCENTER - SERVIÇOS, ACESSÓRIOS E PEÇAS PARA VIATURAS, S.A.		46,20	46,20			
	68271	PEDRO DAVID SIMOES RODRIGUES			316,66	316,66		
	68516	GONÇALO DO CARMO		50,00	50,00			
	68717	CLIPPING-CONSULTORES, SA			825,00			
	69432	ILUMINARTE				15.660,00		15.660,00
	69452	CDL - PORTAS E AUTOMATISMOS DE PORTUGAL, LDA		76,25	76,25			
	69531	ANTÓNIO JOSÉ FREIRE TORRADO				187,50		187,50
	70100	AROMATECA CONSULTORIA E FORMAÇÃO DA RESTAURAÇÃO SA		300,00	300,00			
	70496	FTA II AUDIOVISUAIS - FILMES,TELEVISÃO E ARTE, LDA.			345,27	345,27		
	72794	EDSA - EMPRESA DESENV.SISTEMAS AERONAUTICOS, LDA		200,90	200,90			
		A TRANSPORTAR ...	300,00	661.850,99	5.398.939,94	5.101.407,89		364.018,94

ENTIDADE		OPERAÇÕES DE TESOUREARIA				ANO		
C.M.A.						2010		
COD. CONTA	TERCEIRO	DESIGNAÇÃO	SALDO DA GERÊNCIA ANTERIOR		MOVIMENTO ANUAL		SALDO PARA A GERÊNCIA SEGUINTE	
			DEVEDOR	CRETOR	DEBITO	CREDITO	DEVEDOR	CRETOR
		TRANSPORTE ...	300,00	661.850,99	5.398.939,94	5.101.407,89	1,40	364.020,34
	73320	ONDAPAGE, LDª				620,00		620,00
	73600	CRH, SA		4.701,73	15.748,42	15.465,86		4.419,17
	75311	CAPITAL DA ESCRITA, LDA.		110,00	110,00	275,00		275,00
	76881	SOLUDEM-EMPREENHEIROS, LDA		46.906,46	46.906,46			
	77574	DIGIRULE, LDA		355,44	355,44			
	77619	FIRMESEGUR - SEGURANÇA PRIVADA, LDA		1.144,92	1.144,92			
	77708	INNOVATIVE INTERFACES		4.108,43	4.108,43			
	79135	OUVIR E CONTAR ASSOCIAÇÃO DE CONTADORES DE HISTÓRIAS		197,50	197,50			
	79510	VALENTIM DE CARVALHO MULTIMÉDIA, SA		38,75	38,75			
	79899	URBAN DIVISION - MOBILIÁRIO URBANO, UNIPESSOAL, LDA				900,00		900,00
	79922	NOVATÉCNICA		151,08	151,08			
	79951	MIGUEL HORTA		625,00	625,00	309,92		309,92
	80019	RUI LUIS DE ALMEIDA PEREIRA		50,00	50,00			
	80084	DINARTE MACHADO APO, LDA		87,50	87,50			
	80114	GUERRED, SOC.REP.AUTOMOVEIS, LDª				11,41		11,41
	80489	RICARDO ALEXANDRE DA SILVA BASTOS		54,00	54,00			
	80580	RCX2 SERRALHARIA CIVIL, LDA		175,00	175,00			
	80645	VASCO MANUEL S. ÁGUAS DE OLIVEIRA		350,38	350,38			
	80940	AULA DE COMERCIO-ESTUDOS TECNICOS PROFISSIONAIS		25,77	25,77			
	81183	BLOSSOM, LDA		250,00	250,00			
	81311	VANTYX, SA		3.360,00	3.360,00			
	81551	REPLORY, LDA - REPARAÇÕES NAVAIS E INDUSTRIAIS LDA		32,50	32,50			
	81593	MÓNICA MARIA DÍEZ RONCON		37,50	37,50			
	81595	CARLA SOFIA PIRES DA SILVA ABRAÇOS		37,50	37,50			
	81596	MARTA PORTUGAL ANDRADE ALVES DIAS		37,50	37,50			
	81926	LIGHTSET COMÉRCIO E ALUGUER DE ILUMINAÇÃO, UNIP, LDA		28,95	28,95			
	82052	TRANSPORTES GANHOS, LDª		175,00	175,00			
	82267	MIGUEL AUGUSTO P MONTEIRO		187,50	187,50			
	82276	SETE SÍLABAS EDIÇÕES, LDA		1.673,75	1.673,75			
	82333	NATÁLIA MARGARIDA LIMA NETO		18,00	18,00			
	82352	LINHA PRACTICA LDA		1.221,41	1.331,76	641,39		531,04
	82533	RAMOS MAIA, SOCIEDADE UNIPESSOAL, LDA		1.027,13	1.027,13			
	82597	PAULA CRISTINA DOS SANTOS BARATA		37,50	37,50			
	82598	TIAGO BRANCO DA COSTA		37,50	37,50			
	82696	ANÍBAL FERNANDES DO NASCIMENTO		19,13	19,13			
	82709	APONTAMENTO-ENSINO, ARTES E CULTURA, LDA.		244,50	244,50			
	82722	MIGUEL ARIMATEIA LIRA FERNANDES		18,00	18,00			
	82723	JOSÉ JOAQUIM JESUS PACHECO		37,13	37,13			
	82724	MÁRIO JORGE QUITÉRIO LOPES		19,13	19,13			
	82729	ASSOCIAÇÃO CULTURAL TRUTA		125,00	125,00			
	82742	ACRILTEMA - FABRICO DE PEÇAS ACRILICAS, LDA		875,00	1.030,00	155,00		
	82743	JOSÉ MANUEL CRUZ FERNANDES		240,00	240,00			
	82759	JORGE RICARDO PEREIRA MARQUES		32,50	32,50			
	82775	CRISTINA TEIXEIRA VICENTE		150,00	150,00			
	82788	ANA PATRICIA DA SILVA REBELO		22,50	22,50			
	82795	LIAÇA - TRANSPORTE ABREU CAMELO, LDA.		118,20	118,20			
	83037	AMÁLIA BALEIRO & MANUEL FONSECA, SROC				50,00		50,00
	83292	AMARNAVE - SERVIÇOS MARITIMOS, LDA.			709,16	709,16		
	83731	LITERAL AZUL- COORDENAÇÕES EDITORIAIS				247,94		247,94
	84268	AUTO STOP DE MANUEL SALVADOR RODRIGUES				3.104,75		3.104,75
	84491	ANTÓNIO MIGUEL FERREIRA			1.012,50	1.012,50		
	84798	BORDART DE ELISABETE GUERREIRO LOURENCO			86,40	86,40		
	84985	AWS - ADVANCED WORLD SECURITY, LDA.			1.636,38	1.636,38		
	85095	JOAO SILVEIRA RAMOS				37,50		37,50
	85482	CEMAUTO II			20,00	68,28		48,28
	85776	TRUCKBUS SUL - TRANSFORMAÇÃO E REPARAÇÃO DE VEÍCULOS, LDA				62,66		62,66
		A TRANSPORTAR ...	300,00	661.850,99	5.398.939,94	5.101.407,89		364.018,94

ENTIDADE		OPERAÇÕES DE TESOURARIA				ANO		
C.M.A.						2010		
COD. CONTA	TERCEIRO	DESIGNAÇÃO	SALDO DA GERÊNCIA ANTERIOR		MOVIMENTO ANUAL		SALDO PARA A GERÊNCIA SEGUINTE	
			DEVEDOR	CRETOR	DEBITO	CREDITO	DEVEDOR	CRETOR
		TRANSPORTE ...	300,00	661.850,99	5.398.939,94	5.101.407,89	1,40	364.020,34
	86258	MÁRIO CAMPOS OLIVENÇA				19,13		19,13
	86574	VULCANIZAÇÃO REIS LDA				30,00		30,00
	86706	MARIA JOÃO REBELO QUINTELA				76,13		76,13
	86715	NATSTONE -PEDRAS NATURAIS S.A.				300,00		300,00
26.8.4.8.7		Alteração de dados na Carta de Caçador		14,00	38,50	31,47		6,97
26.8.4.9		Outros Credores	166,33	751.890,53	962.735,75	1.056.193,05		845.181,50
26.8.4.9.3		Descontos de (Remunerações) para Penhoras		13.007,84	232.330,99	240.378,23		21.055,08
26.8.4.9.3.01		Penhora Execução - TRIBUNAL		2.064,47	29.795,62	30.877,59		3.146,44
26.8.4.9.3.02		Penhora Execução - DGCI		2.746,45	28.590,83	27.307,38		1.463,00
26.8.4.9.3.03		Penhora Execução - SOLICITADOR		8.196,92	141.745,58	145.761,40		12.212,74
26.8.4.9.3.04		Penhora Execução - CMA			492,64	492,64		
26.8.4.9.3.05		Penhora Execução - de Créditos- DGCI			22.457,62	26.690,52		4.232,90
26.8.4.9.3.06		Penhora Execução - de Créditos- SEGURANÇA SOCIAL			9.248,70	9.248,70		
26.8.4.9.4		Seguros de Vida		277,26	3.223,93	3.200,79		254,12
26.8.4.9.5		Colónias de Férias			3.610,00	3.610,00		
26.8.4.9.6		Creches e Refeitórios		15.135,39	95.952,72	88.768,53		7.951,20
26.8.4.9.7		Ecalma			266,00	317,00		51,00
26.8.4.9.8		Transf./Propriedade Alteração de registo ciclomoto		10,80				10,80
26.8.4.9.9		Restantes Credores	166,33	723.459,24	627.352,11	719.918,50		815.859,30
26.8.4.9.9.01		SMAS- Loja do Municípe		15.278,79	309.351,68	324.235,00		30.162,11
26.8.4.9.9.02		Transferências do Pavilhão - MULTIBANCO				103,94		103,94
26.8.4.9.9.03		Instituto Português de Qualidade		205,56	3.927,18	4.150,40		428,78
26.8.4.9.9.04		Honorários peritos não Funcionários		18,08		45,20		63,28
	11312	ASSOC.HUMANITARIA BOMBEIROS VOLUNTARIOS DE ALMADA		4,52				4,52
	11499	ASSOCIAÇÃO DE BENEFIC. SERVICOS VOLUNTÁRIO DE INCÊNDIOS-CACILHAS		13,56		45,20		58,76
26.8.4.9.9.05		Pensões de Alimentos Retidas		173,99	41.766,13	41.592,14		
26.8.4.9.9.06		Pagamentos de Dívidas a Outras Entidades		4.505,43	1.524,02	2.364,06		5.345,47
	1425	CAIXA GERAL DE DEPOSITOS			55,50	84,90		29,40
	1727	BANCO ESPIRITO SANTO, S.A.		19,20	93,90	134,10		59,40
	2200	CAIXA ECONOMICA MONTEPIO GERAL			70,80	115,50		44,70
	2351	IHRU - INSTITUTO DE HABITAÇÃO E REABILITAÇÃO URBANA		276,44				276,44
	6968	FILIPA ISABEL BASTOS JUSTINO DOS SANTOS CORREIA			9,98	9,98		
	11800	FILIFE MORAIS FARIAS		28,80	28,80			
	13970	2ª CONSERVATORIA DO REGISTO PREDIAL DE ALMADA		15,00				15,00
	15628	BANCO POPULAR PORTUGAL, S.A.			57,53	115,50		57,97
	15647	BANCO SANTANDER TOTTA, S.A			70,20	105,30		35,10
	17935	BANCO BILBAO VISCAYA ARGENTARIA (PORTUGAL) SA			35,70	56,10		20,40
	21486	BANIF - BANCO INTERNACIONAL DO FUNCHAL ,S.A.			64,80	108,25		43,45
	24522	BANCO FINANTIA			20,40	45,90		25,50
	25430	BPI,SA - SOCIEDADE ABERTA			100,95	175,65		74,70
	46940	MONTEPIO GERAL				9,60		9,60
	47082	SERVIBANCA			75,90	162,00		86,10
	48860	BARCLAYS BANK PLC			9,90	20,10		10,20
	52859	MARIO ALVES		3,60				3,60
	53246	BANCO PORTUGUES DE NEGOCIOS			70,84	119,34		48,50
	53504	BEST - BANCO ELECTRÓNICO DE SERVIÇO TOTAL, SA			45,30	65,10		19,80
	54709	BANCO ESPIRITO SANTO DOS AÇORES			200,80	160,40	40,40	
	66743	ESTADO PORTUGUES		4.121,62				4.121,62
	68005	CA INFORMÁTICA- SERVIÇOS DE INFORMÁTICA, SA			54,90	99,00		44,10
	68314	BANCO BANIF E COMERCIAL DOS AÇORES, S.A.			35,10	54,90		19,80
	68320	FINIBANCO SA			40,20	54,90		14,70
	68321	BANCO EFISA		9,60	49,80	89,30		49,10
	68739	CREDIFIN - BANCO DE CRÉDITO AO CONSUMO, S.A.			24,85	47,75		22,90
	68740	BANCO BAI EUROPA, S.A.			30,60	86,10		55,50
	69796	JULIO JARDIM DA SILVA		3,15				3,15
	72144	BANIF - BANCO DE INVESTIMENTO, S.A.			25,05	60,15		35,10
		A TRANSPORTAR ...	300,00	710.478,13	6.090.931,09	5.810.204,65		429.451,69

ENTIDADE		OPERAÇÕES DE TESOUREARIA				ANO		
C.M.A.						2010		
COD. CONTA	TERCEIRO	DESIGNAÇÃO	SALDO DA GERÊNCIA ANTERIOR		MOVIMENTO ANUAL		SALDO PARA A GERÊNCIA SEGUINTE	
			DEVEDOR	CRETOR	DEBITO	CREDITO	DEVEDOR	CRETOR
		TRANSPORTE ...	300,00	710.478,13	6.090.931,09	5.810.204,65	1,40	429.453,09
	75372	BANCO RURAL EUROPA, SA			10,20	30,00		19,80
	75765	CAIXA ECONOMICA SOCIAL			10,20	24,90		14,70
	75924	DEUTSCHE BANK (PORTUGAL), S.A.			35,70	40,80		5,10
	76155	CETELEM SFAC,SA			20,10	54,90		34,80
	76156	BANCO BIC PORTUGUES, S.A.			5,10	15,30		10,20
	76292	CÂMARA MUNICIPAL DE SETUBAL			59,89	59,89		
	76327	CAIXA GALICIA			30,00	60,00		30,00
	77563	ANA CLARA DE CAMPOS DURAO		2,00				2,00
	77625	MARIA MARGARIDA DE CASTRO PINTO ALBANO DA SILVA		26,02	26,02			
	81093	CAIXA NOVA			30,60	66,30		35,70
	84857	CHARON-PRESTAÇÃO DE SERVIÇOS DE SEGURANÇA E VIGILÂNCIA,SA			24,41	24,41		
	85533	JOSE EURIALO S MARTINS CARVALHAO				7,74		7,74
26.8.4.9.9.07		Pagamentos Parciais- Processos em Execução Fiscal				3.503,91		3.503,91
26.8.4.9.9.07.1		DAU- Encargos De Urbanização				3.133,66		3.133,66
	15979	LUIS FILIPE COSTA PEREIRA				2.899,24		2.899,24
	16160	JOSE CARLOS CARDOSO LOURENCO				234,42		234,42
26.8.4.9.9.07.2		Div. Habitação				370,25		370,25
	51242	PAULA CRISTINA LOPES BARATA				370,25		370,25
26.8.4.9.9.08		Cheques em Trânsito		21.428,44	3.199,64	2.899,64		21.128,44
26.8.4.9.9.11		Depósitos de Garantia		15.201,37		5.200,00		20.401,37
26.8.4.9.9.12		Re. p/ Subst. Caução Definitiva- Empreitada		653.992,13	192.446,23	266.792,85		728.338,75
	69	CERAMICA VALA, LDA.		338,65				338,65
	538	EDISSERRA - CONSTRUCOES, LDA.		10.569,94	9.444,41	2.884,23		4.009,76
	568	EYSSA-TESIS		12.023,90		4.462,54		16.486,44
	803	LUIS FRAZÃO-CONST. CIVIS E OB. PUB., SA		15.212,97				15.212,97
	1245	FERNANDO L. GASPAS, SA				3.717,54		3.717,54
	1626	JOSE MARQUES GOMES GALO, SA		87,86	87,86			
	1939	ENSUL-EMPREENDEIMENTOS NORTE SUL, SA		9.447,39				9.447,39
	2450	TEODORO GOMES ALHO, SA		12.763,17				12.763,17
	2945	OMEP - OBRAS, MEDIÇÕES E PROJECTOS, LDA.		2.883,56	1.406,26			1.477,30
	4945	ALUMITRES, SER, DE ALUMINIO E FERRO LDA		325,00				325,00
	4952	XIX - CONSTRUCAO, PROJ. E GESTAO, LDA.				3.092,05		3.092,05
	4953	CONSTARTE - CONSTRUCOES, S.A.		1.750,01				1.750,01
	6151	FREIPLANA - EMP. OBRAS PUBLICAS, LDA		3.079,36		890,00		3.969,36
	6241	PAVIA - PAVIMENTOS E VIAS, LDA.		46,67				46,67
	6250	THYSSENKRUPP ELEVADORES		2.064,00				2.064,00
	6983	COPI-CNST.CIVIS O.PUBLICAS INDUSTRI.LDA.		1.258,68		1.294,81		2.553,49
	7261	RATIOCOOP-ELECTRICIDADE, TELECOMUNICAÇÕES E CONSTRUÇÃO CIVIL, CRL		22.685,34		17.894,51		40.579,85
	8129	MEGAVIA-CONST.E OBRAS PUBLICAS-LDA.		2.113,78	1.903,65			210,13
	8214	J.S. COELHO LDA		13.180,66				13.180,66
	8246	JOCOLAR - SOC.CONSTRUCOES, LDA		22.709,60		13.908,72		36.618,32
	8272	TECNASOL FGE-FUNDAÇOES E GEOTECNIA, S.A.		849,23				849,23
	9746	POLIOBRA - CONST. CIVIS, LDA		217,50				217,50
	11216	SO-PR-SOC.CONST.PROMOÇÃO IMOBILIÁRIA, LDA		1.994,31				1.994,31
	11234	VIVEIROS DO FALCÃO - EMP.AGRIC. E JARDINAGEM, S.A.		41.093,21	41.093,21			
	12282	RENATO LIMA AZENHA		1.160,08				1.160,08
	12321	S.T.A.P.-REP.CONSolid.MODIFIC.ESTRUTURAS		1.760,99				1.760,99
	13209	ALBERTO MARTINS MESQUITA & FILHOS,SA		193,37				193,37
	14655	COSTA & CARVALHO - EMPREITEIRO DE OBRAS PÚBLICAS, SA		5.635,62		231,01		5.866,63
	15629	MRG-ENGENHARIA E CONSTRUÇÃO, S.A.		166,14				166,14
	17162	MARIO FERNANDES PEDROSO		6.166,53	6.166,53			
	19661	MONUMENTA-CONS.RESTAURO PATRIM.ARQUITECTONICO-LDA		720,00				720,00
	20416	MST, MULTISERVIÇOS TÉCNICOS LDA		1.374,41				1.374,41
	22548	NASCIMENTO-CONSTRUÇÃO,SA		2.734,48				2.734,48
	22973	PAULO E MARTA MADEIRA, LDª		13.407,06				13.407,06
		A TRANSPORTAR ...	300,00	1.401.100,07	6.286.576,96	6.088.601,05		1.202.824,16

ENTIDADE		OPERAÇÕES DE TESOURARIA				ANO		
C.M.A.						2010		
COD. CONTA	TERCEIRO	DESIGNAÇÃO	SALDO DA GERÊNCIA ANTERIOR		MOVIMENTO ANUAL		SALDO PARA A GERÊNCIA SEGUINTE	
			DEVEDOR	CRETOR	DEBITO	CREDITO	DEVEDOR	CRETOR
		TRANSPORTE ...	300,00	1.401.100,07	6.286.576,96	6.088.601,05	1,40	1.202.825,56
	24187	TEMUNDO-SOC. DE ADMINISTRAÇÃO DE PROPRIEDADES, SA		10.936,66				10.936,66
	24195	MOURA E COELHOS - CONSTRUÇOES CIVIS, LDA		13.244,91				13.244,91
	27979	GEOCONTROLE,GABINETE DE GEOTECNIA E TOPOGRAFIA		655,40		298,71		954,11
	28352	JOSE ABEL CANTARINHA BAPTISTA DA CUNHA		7.382,25				7.382,25
	28388	JOAQUIM FERNANDES SANTOS, LDA.		375,00				375,00
	29039	CONSTRUCOES BORGES & CANTANTE, LDA		9.990,00	12.974,00	8.297,34		5.313,34
	30546	ANDREBER-ENGENHARIA E CONSTRUÇÕES,LDA		9.775,19		2.259,50		12.034,69
	33561	CONSTRUTORA UDRA, LDA.		1.911,03				1.911,03
	34901	SOMOVE, SOCIEDADE DE MOVIMENTOS DE TERRA, LDª		2.350,48				2.350,48
	36066	EMPRESA AFFINIS		1.170,75				1.170,75
	41872	ALVENOBRA-SOCIEDADE DE CONSTRUÇÕES,LDA		3.968,09				3.968,09
	41877	TYCO INTEGRATED SYSTEMS,UNIPESSOAL,LDA		1.475,90				1.475,90
	45492	J.M.SOUSA,MONTAGENS ELECTRICAS,SA		1.137,97				1.137,97
	45839	INSTALECTRICA-INST.ELECT.REPARAÇ.MONTAGENS,LDA		553,58				553,58
	51854	ELVISIMBRA - SOCIEDADE DE CONSTRUÇÕES, LDA		2.527,42				2.527,42
	52014	CONSTROPE - CONSTRUÇÃO CIVIL E OBRAS PÚBLICAS				539,65		539,65
	53146	TECNASOL FGE - FUNDAÇÕES E GEOTECNIA, SA		6.582,00				6.582,00
	53571	RAMOS CATARINO, SA		13.847,35		2.599,94		16.447,29
	55530	NN - MONTAGENS ELECTRICAS, LDA.		286,23				286,23
	55813	TRIA-SERVIÇOS, MATERIAIS E EQUIPAMENTOS, LDA		1.901,53				1.901,53
	56120	MEIO CORTE - SINALIZAÇÃO DE TRÂNSITO, LDA		6.019,60				6.019,60
	56655	SOPER-SOC.LUSO-ITALIANA DE PERFURAÇÕES E FUNDAÇÕES, LDª		1.421,05				1.421,05
	57362	TELHABEL - CONSTRUÇÕES, SA		5.734,90	5.734,90			
	58010	PULQUERIO UNIPESSOAL, LDA		693,52				693,52
	61291	CONTRABALANÇAR, LDA		1.624,00	1.624,00	1.454,50		1.454,50
	63698	MODERNILUX - INSTALAÇÕES ELÉCTRICAS, LDA.		458,09				458,09
	64178	IBERINSTAL - INSTALAÇÕES TÉCNICAS LDA		506,72				506,72
	66756	COMPROJECTO - PROJECTOS E CONSTRUÇÕES, LDA				16.804,55		16.804,55
	67513	ACF - CONSTRUÇÃO E ENGENHARIA CIVIL, SA		28.497,49		1.060,38		29.557,87
	68026	NIVELURBE - INFRAESTRUTURAS E CONTRUÇÃO CIVIL, LDA		6.284,62		4.293,79		10.578,41
	69313	CONSTRUTORA VILA FRANCA, LDA		9.165,96	9.165,96			
	69376	SMEFA-SOC.METALURGICA DE ESTRUTURAS EM FERRO E ALUMINIO, LDA		3.858,00				3.858,00
	70146	LEIRISLENA-SOCIEDADE DE CONSTRUÇÕES, S.A		765,93				765,93
	70325	SARMART-Soc. de Construções e Obras Públicas, Lda		39.659,09	34.997,30	4.441,94		9.103,73
	72121	IBERSILVA-SERVICIOS SUCURSAL EM PORTUGAL/GEOMOV-CONSTR. MOVIMENTAÇÃO TERRAS,LDA.		1.188,00				1.188,00
	74504	TECBAU - ENGENHARIA, LDA		21.959,77		19.337,78		41.297,55
	75310	TECNAG -CONSTRUÇÕES, LDA		1.747,82	14.231,12	12.483,30		
	75831	NOGUEIRA SANTOS DE ALMEIDA LDA		10.714,38		18.449,21		29.163,59
	76881	SOLUDEM-EMPREENHEIROS, LDA		49.871,31		26.556,57		76.427,88
	77257	TECNIGER - CONSTRUÇÕES		53.719,11	53.617,03	38.948,53		39.050,61
	77389	POLISTRIBUTO - ENGENHARIA LDA				4.884,09		4.884,09
	77424	SONANGIL CONSTRUÇÃO CIVIL E OBRAS PUBLICAS, SA		84.866,47		32.102,42		116.968,89
	80526	FUNÇÃO CRIAR UNIPESSOAL, LDA.		21.948,38		13.666,28		35.614,66
	81473	OMNITRADE, REVESTIMENTOS METÁLICOS, SA		3.202,71				3.202,71
	81582	S.N.S.V. SOC.NACIONAL DE SINALIZAÇÃO VERTICAL, LDA				2.968,58		2.968,58
	85428	AHLERS LINDLEY, LDA.				3.370,38		3.370,38
	86412	AGNCET-CONSTRUTORA, SA				3.600,00		3.600,00
26.8.4.9.9.14		Restituições a Terceiros	166,33	1.738,20	40.612,26	40.695,32		1.654,93
	1767	CENERTEC - CENTRO ENERGIA E TECN., LDA.		520,30				520,30
	2048	INSTITUTO DA CONSERVAÇÃO DA NATUREZAE DA BIODIVERSIDADE, I.P.		0,74				0,74
	4013	MARIO ANTONIO GOMES CAEIRO			20,00	20,00		
	4080	ABIT.COM.IMP.EXP.MAT.CONST.E DECOR. SA.		18,08				18,08
	4223	MUNICIPIO DE ALMADA				2,00		2,00
	11232	FRANCISCO HUBERT BAETA OLIVEIRA			300,00	300,00		
		A TRANSPORTAR ...	466,33	1.402.838,27	6.327.189,22	6.129.296,37		1.204.479,09

ENTIDADE		OPERAÇÕES DE TESOUREARIA				ANO		
C.M.A.						2010		
COD. CONTA	TERCEIRO	DESIGNAÇÃO	SALDO DA GERÊNCIA ANTERIOR		MOVIMENTO ANUAL		SALDO PARA A GERÊNCIA SEGUINTE	
			DEVEDOR	CREADOR	DEBITO	CREDITO	DEVEDOR	CREADOR
		TRANSPORTE ...	466,33	1.402.838,27	6.327.189,22	6.129.296,37	1,40	1.204.480,49
	12952	ASS.PAIS E PROF.CENTRO TEMPOS LIVRES DA EBI Nº1 DO LARANJ.E JARD.INF.LARANJEIRO			17.393,63	17.393,33	0,30	
	14450	CARLOS ALBERTO R. MORAIS SARMENTO			5,12	5,12		
	15835	CONCRITE -ENGENHARIA CIVIL E CONSTRUÇÃO, LDA.		1.001,14				1.001,14
	18309	JOSE MARIA CASTRO FLORES		0,36				0,36
	18481	MARIA HELENA CRUZ HUNGRIA VIEIRA			5,12	5,12		
	22894	MARIA AMÉLIA DOS SANTOS FERNANDES PINTO		5,12				5,12
	22904	ERMELINDA DE JESUS PACHECO S. MERCACHITA			22,26	22,26		
	24377	JOSE ALMEIDA DE AZEVEDO	166,33				166,33	
	26633	MARIA ARCANJA DE MENDONCA VELEZ TENENTE			5,12	5,12		
	27870	MARIA MANUELA DOS SANTOS MATEUS			0,82	0,82		
	29375	JOSÉ SILVINO DOS SANTOS NEVES		52,59	52,59			
	47885	MARIA EUGÊNIA CARREIRA DA CUMHA VIDAL		0,50				0,50
	48313	ANA MARIA SILVESTRE DIAS		0,41	1,37	0,96		
	51250	JOAO ALBERTO CANDEIAS GODINHO			8.594,44	8.594,44		
	51747	COBENG CONSTRUTORA, LDA			612,14	612,14		
	55403	EUGENIO PARREIRA VALENTE			32,70	32,70		
	55510	FELISBERTO DIONISIO DA SILVA PEREIRA				48,21		48,21
	55512	MERCEDES - BENZ COMERCIAL - VENDAS E ASSIST.TÉCNICA, LDA.			1.580,24	1.580,24		
	57362	TELHABEL - CONSTRUÇÕES, SA			9.666,40	9.666,40		
	57484	CAIXA GERAL DE APOSENTAÇÕES			612,14	612,14		
	60314	ANTONIO MARIA REBELO SIMOES			16,07	16,07		
	60968	BNP PARIBAS FACTOR, INST.FINANCEIRA DE CRÉDITO, SA			1.062,60	1.062,60		
	63655	MAGNUS ICON LDA		43,68				43,68
	68881	MANUEL POÇAS PINTO			52,10	52,10		
	73079	ANDRE DOS SANTOS SILVA BAPTISTA			6,00	6,00		
	74334	MARIA INÊS OLIVEIRA CAETANO				12,78		12,78
	76902	MARIA RODRIGUES DOS SANTOS		1,51	1,51	1,27		1,27
	77184	ANA MARIA QUINTAS GRACA ESPIRITO SANTO		11,61				11,61
	77631	CIMAI ENG. TEC.P/TRAT. AGUAS LDA			77,08	77,08		
	78086	MARIA JUDITE COSTA PEREIRA VIANA CATALÃO-CABEÇA CASAL DA HERANÇA DE				3,00		3,00
	78325	LINA MARIA TAVARES GOMES		39,48				39,48
	78441	AURÉLIO JACINTO E. SANTO LOUREIRO		0,41				0,41
	81225	AUTORIDADE FLORESTAL NACIONAL		42,27	42,27			
	82561	ISABEL FERNANDA BORGES				0,18		0,18
	83128	SOBRECONTAS - CONTABILIDADE CONSULTADORIA E GESTÃO EMPRESARIAL, LDA.			29,52	29,52		
	83193	GAUDINO FORTES SEMEDO			64,48	64,48		
	83236	JOANA AUGUSTA PINTO DA SILVA				80,00		80,00
	83533	ADALGISA PATRICIA BATALHA DA CRUZ			2,58	2,58		
	83984	MARIA CEU MENDES FERREIRA RESENDE			12,02	12,02		
	84028	JOAO EMILIO DIAS VAZ			8,06	8,06		
	84029	PEDRO BORGES COSTA			56,79	56,79		
	84070	MATILDE SOARES CORREIA SILVA			55,66	55,66		
	84096	ANGELINA PIRES ENCARNAÇÃO QUARESMA				32,24		32,24
	84151	MARIA EDUARDA DE BRITO HENRIQUES DA SILVA PEREIRA			16,07	16,07		
	84462	MUNICIPIO DE MACEDO DE CAVALEIROS			100,00	100,00		
	84901	MARINA SANTOS RIBEIRO			4,03	4,03		
	84935	CATARINA MONTEIRO AMIL GONCALVES			27,36	27,36		
	85042	JOSE MANUEL RAMOS GODINHO			31,65	31,65		
	85338	JOAO ANTONIO DUARTE DAS NEVES			42,32	42,32		
	85603	EURO RSCG II DISGM, LDA				0,10		0,10
	86710	ALEXANDRE BARBOSA BATISTA				0,36		0,36
26.8.4.9.9.15		Retenção para pagamento de dívidas à CMA		2.307,39	22.480,80	22.584,74		2.411,33
26.8.4.9.9.17		Recebimentos Insuficientes p/ pag. de Dívidas		2.375,42	690,48	533,52		2.218,46
		A TRANSPORTAR ...	466,33	1.407.521,08	6.350.360,50	6.152.414,63		1.209.108,88

ENTIDADE		OPERAÇÕES DE TESOUREARIA				ANO		
C.M.A.						2010		
COD. CONTA	TERCEIRO	DESIGNAÇÃO	SALDO DA GERÊNCIA ANTERIOR		MOVIMENTO ANUAL		SALDO PARA A GERÊNCIA SEGUINTE	
			DEVEDOR	CRETOR	DEBITO	CREDITO	DEVEDOR	CRETOR
		TRANSPORTE ...	466,33	1.407.521,08	6.350.360,50	6.152.414,63	1,40	1.209.110,28
	12301	CARLOS MANUEL MORAIS AMARAL		27,44				27,44
	14690	MARIA FERNANDA ABELHA GODINHO SOARES DE OLIVEIRA		5,54				5,54
	15395	FRANCISCO MANUEL PRATES VALADAS		7,72				7,72
	16160	JOSE CARLOS CARDOSO LOURENCO		134,42	134,42			
	16667	ARMANDO ABREU ALVES GRAMAÇO		50,18	50,18			
	20871	PAULA CRISTINA DA CONCEIÇÃO SILVA		7,72				7,72
	22622	GALP COMERCIALIZAÇÃO PORTUGAL, LDA.		166,86				166,86
	24502	DIAMANTINA DA PAZ DE MATOS		16,18				16,18
	26279	GRACINDA MARIA GONÇALVES GALVÃO		7,83				7,83
	27501	FRANCISCO JOAO GUERREIRO GOUVEIA MOUCO		7,91				7,91
	28600	REST. PAÇO D'ARTE DE FERNANDO JORGE NUNES CORREIA		1.249,56				1.249,56
	29356	JOSÉ JACINTO CARRASCO			83,60	83,60		
	29375	JOSÉ SILVINO DOS SANTOS NEVES		22,63				22,63
	30305	COSMA FERNANDES VIEGAS DE ABREU		5,02				5,02
	33698	ELEONORA ALEXANDRA RAPOSO DOMINGOS		31,70				31,70
	34748	JORGE FRANCISCO BOLOT		7,72				7,72
	43990	CIDALIA MARIA SOARES DA SILVA		0,32				0,32
	48313	ANA MARIA SILVESTRE DIAS		1,50	0,38	0,29		1,41
	48733	ALEXANDRE MANUEL SEIXAS		74,28				74,28
	49680	FLORBELA PEREIRA RODRIGUES MARTINS		6,81				6,81
	52316	MARIA ALDA GONCALVES DA COSTA		55,15				55,15
	52492	DONALDO JORGE HENRIQUES		76,90				76,90
	53622	FERNANDO BRITO LOPES				6,83		6,83
	54053	MARIA EMILIA BERNARDO		25,00				25,00
	54795	FLORIVAL FERNANDES DE PINHO		2,85				2,85
	55726	ADÉLIA MARIA BATISTA MIRRA MONTEIRO				3,54		3,54
	58034	CARLOS MANUEL GASPAR DOS SANTOS		0,14				0,14
	59342	MARIA FLORINDA SOARES RODRIGUES		9,90				9,90
	59510	CARLA SOFIA DINIS ANDRADE		16,45				16,45
	61711	MARIA VIRGINIA NEVES ALVES			0,09	0,09		
	61875	FERNANDO JOSE DA SILVA MARQUES		52,29				52,29
	63489	ADELINO AUGUSTO BALE ELEUTERIO		29,27	52,92	47,86		24,21
	66037	MARIA ALICE ROSA MACHADO SANTOS		3,63				3,63
	67267	SEIXAL FRUTAS SOC. COM. DIST. P.A.F. LDA		51,30				51,30
	71346	MÁRIO FERNANDES PINTO		8,09				8,09
	72453	MARIA CÉU SANTOS ALVES FERREIRA		2,70				2,70
	73510	SANDRA PAULA RIJO LOPES SANTOS		2,13				2,13
	74423	LUIS MANUEL ALMEIDA VIDAL		49,70				49,70
	75603	CRISTINA P. CARVALHO E ELVÁCIO ANJOS		4,57	4,57	24,45		24,45
	76600	EDUARDO ANTONIO B MARQUES		125,50	125,50	30,82		30,82
	78817	MARIA ANJOS MARTINS FIGUEIREDO MOURA		3,03				3,03
	81374	LOURDES MADALENA VERA CRUZ LOMBA		0,79				0,79
	82107	MAFALDA SOFIA RODRIGUES LOPES		24,69	56,51	56,09		24,27
	83365	CELIA AURORA PIRES ESTEVES SILVA PEREIRA				16,10		16,10
	84076	EXPO DOMUS LLC				73,45		73,45
	85031	AIDA CRISTINA SOUSA				8,09		8,09
	85342	MARLENE SOFIA MATEUS GASPAR			20,24	20,24		
	85728	MARIA DE LA SALETE DE JESUS COUTO PEREIRA			104,14	104,14		
	85729	MONICA ALEXANDRA DA COSTA ANDANA			57,93	57,93		
26.8.4.9.9.18		MOVIJOVEM - Cartão-Jovem Co-Branded			1.038,00	1.038,00		
26.8.4.9.9.20		Ministério da Administração Interna		35,89	352,26	339,19		22,82
26.8.4.9.9.20.1		Serviços Sociais da PSP		26,14	235,26	222,19		13,07
26.8.4.9.9.20.2		Cofre da Previdência da PSP		0,22	2,64	2,64		0,22
26.8.4.9.9.20.4		Serviço de Assistência na Doença SAD/GNR		9,53	114,36	114,36		9,53
26.8.4.9.9.21		Ministério da Defesa		23,58	293,73	294,71		24,56
26.8.4.9.9.21.1		IASFS/ADM-Assistência na Doença Militares das FA		23,58	293,73	294,71		24,56
26.8.4.9.9.22		Encargos de Urbanização (pagamentos por conta)		6.125,73	9.124,08	2.998,35		
		A TRANSPORTAR ...	466,33	1.413.706,28	6.361.168,57	6.157.084,88		1.209.156,26

ENTIDADE		OPERAÇÕES DE TESOURARIA				DATA	ANO	
C.M.A.						2011/02/22	2010	
COD. CONTA	TERCEIRO	DESIGNAÇÃO	SALDO DA GERÊNCIA ANTERIOR		MOVIMENTO ANUAL		SALDO PARA A GERÊNCIA SEGUINTE	
			DEVEDOR	CREDOR	DEBITO	CREDITO	DEVEDOR	CREDOR
		TRANSPORTE ...	466,33	1.413.706,28	6.361.168,57	6.157.084,88	1,40	1.209.157,66
26.8.4.9.9.23		SEF - Serviços de Estrangeiros e Fronteiras		49,24	545,62	547,53		51,15
		TOTAL ...	466,33	1.413.755,52	6.361.714,19	6.157.632,41		1.209.207,41

O PRESIDENTE DO ORGÃO EXECUTIVO

Em ___ de _____ de ____

ORGÃO EXECUTIVO

Em ___ de _____ de ____



DOCUMENTOS DE PRESTAÇÃO DE CONTAS

Endividamento

- Mapa de Empréstimos
- Mapa de Locação Financeira

Caracterização do Empréstimo	Data aprovação AM	Data contratação empréstimo	Prazo do contrato	Anos decorridos	Visto do TC		Finalidade do empréstimo	Capital		Taxa de Juro		Encargos do Ano			Encargos do ano vencidos e não pagos	Divida em 1 de Janeiro	Divida em 31 de Dezembro	Obs.	
					Número registo	Data		Contratado	Utilizado	Inicial	Actual	Amortização	Juros	Total					Juros de Mora
Médio e Longo Prazos:																			
Empréstimos Bancários:																			
Caixa Geral de Depósitos:																			
CGD - PRU	20-12-1996	28-01-1998	10	10	82439/97	22-12-1997	I	370.916,09	370.916,09	2,800%	1,750%	608,52	46.364,51	46.364,51	0,00	46.364,51	0,00	(3) (A)	
CGD - PRU	20-12-1996	28-01-1998	10	9,5	82439/97	22-12-1997	I	119.122,91	114.530,01	2,800%	1,750%	313,16	14.316,25	14.316,25	0,00	21.747,37	7.158,12	(3) (A)	
CGD - Museu	28-09-2001	14-11-2002	10	8	3227/02	06-03-2003	I	1.467.277,48	1.467.277,48	3,750%	1,843%	10.514,64	199.454,58	199.454,58	0,00	609.703,03	410.248,45	(D)	
CGD - Convento dos Capuchos	28-09-2001	20-01-2002	20	9	4606/01	18-01-2002	I	1.096.050,52	858.340,26	1,000%	1,446%	9.063,66	45.687,22	45.687,22	0,00	571.090,18	525.402,96	(D) (*)	
CGD - INH																			
CGD - 132 FOGOS/Habituação Social	06-07-1995	10-11-1995	27,5	15	79961/95	24-10-1995	I	1.404.280,68	1.243.553,05	6,700%	0,885%	7.144,31	56.677,82	56.677,82	0,00	809.699,93	753.022,11	(1) (C)	
CGD - 128 FOGOS/Habituação Social	06-07-1995	10-11-1995	27,5	15	79962/95	24-10-1995	I	1.567.851,48	1.422.806,04	6,700%	0,885%	8.383,49	66.508,58	66.508,58	0,00	950.142,29	883.633,71	(1) (C)	
CGD - 112 FOGOS/PER	22-09-1995	04-12-1995	27	15	90429/95	02-11-1995	I	1.757.747,83	1.757.747,83	3,125%	0,342%	3.443,38	76.987,13	76.987,13	0,00	1.021.736,96	944.749,83	(2) (B)	
CGD - 33 FOGOS/PER	29-02-1996	11-09-1996	27,5	14	39793/96	30-07-1996	I	410.983,53	410.983,53	3,125%	0,360%	968,82	17.489,55	17.489,55	0,00	260.184,95	242.695,40	(2) (B)	
CGD - 147 FOGOS/PER	28-06-1996	29-11-1996	27	14	74493/96	18-10-1996	I	2.306.805,60	2.030.002,69	2,625%	0,357%	4.495,37	87.411,84	87.411,84	0,00	1.253.247,89	1.165.836,05	(2) (B)	
CGD - 126 FOGOS/PER	28-06-1996	17-07-1997	25	13,5	34650/97	24-06-1997	I	2.323.260,94	2.323.260,94	2,250%	0,367%	5.509,25	99.448,20	99.448,20	0,00	1.326.124,99	1.226.676,79	(2) (B)	
CGD - 79 FOGOS/PER	05-05-1998	20-06-2000	20	10,5	976/00	01-06-2000	I	1.445.302,82	1.445.302,82	0,809%	0,246%	1.910,94	74.344,42	74.344,42	0,00	789.872,36	715.527,94	(4) (B)	
CGD - 126 FOGOS/PER	03-03-2000	21-06-2000	20	10,5	978/00	01-06-2000	I	2.355.169,04	2.355.169,04	0,897%	0,246%	3.184,80	123.904,05	123.904,05	0,00	1.316.418,52	1.192.514,47	(4) (B)	
CGD - 188 FOGOS/PER	03-03-2000	21-06-2000	20	8	977/00	01-06-2000	I	3.944.493,77	3.944.493,77	0,897%	0,246%	7.634,75	239.801,64	239.801,64	0,00	3.163.876,24	2.924.074,60	(4) (B)	
CGD - 68 FOGOS/PER	30-04-2001	24-01-2002	25	9	4508/01	03-01-2002	I	1.385.347,48	1.385.347,48	1,220%	0,350%	3.631,61	56.885,80	56.885,80	0,00	996.208,70	939.322,90	(4) (B)	
CGD - 87 FOGOS/PER	04-11-2002	21-01-2004	25	7	3046/09	31-12-2003	N	1.812.853,60	1.812.853,60	0,750%	0,494%	7.552,18	71.338,65	71.338,65	0,00	1.460.596,47	1.389.257,82	(5)	
CGD - 188 FOGOS/PER (1º reforço)	29-10-2004	31-12-2004	18	6	2804/04	23-12-2004	N	419.963,83	419.963,83	0,750%	0,246%	812,86	25.531,29	25.531,29	0,00	336.852,76	311.321,47	(5)	
CGD - 188 FOGOS/PER (2º reforço)	30-06-2005	15-11-2005	17	5	2464/05	03-11-2005	N	81.258,40	81.258,40	0,750%	0,246%	157,28	4.940,02	4.940,02	0,00	65.177,34	60.237,32	(5)	
CGD - 58 FOGOS/PER	04-11-2002	10-01-2005	25	5	2803/04	23-12-2004	N	1.403.602,80	1.403.602,80	0,750%	0,428%	5.349,63	55.080,11	55.080,11	0,00	1.209.938,37	1.154.858,26	(5)	
CGD - 55 FOGOS/PER	04-11-2002	29-12-2005	25	5	2465/05	03-11-2005	N	1.072.165,46	1.072.165,46	0,750%	0,433%	3.966,75	42.150,64	42.150,64	0,00	924.691,24	882.540,60	(5)	
BEI - Banco Europeu de Investimento																			
BEI - REDE VIÁRIA E SANEAMENTO BÁSICO (RVSB)	20-09-1998	26-11-1998	20	12	3860	23-03-1999		22.445.905,37	22.076.000,00	2,080%	1,009%	113.119,21	1.471.733,33	1.471.733,33	0,00	13.245.600,02	11.773.866,69	(C)	
BEI - RVSB com F.C.																			
BEI - RVSB som F.C.																			
Banco BPI																			
Banco BPI - ESCOLAS BÁSICAS	21-11-2006	02-07-2008	20	2	2024/06	27-12-2006	N	2.511.779,00	2.511.779,00	3,754%	1,043%	30.669,87	0,00	0,00	2.511.779,00	2.511.779,00			
Banco BPI - Requal. Rede Escolar e Regeneração Urbana Nº 138 074383 0003	30-06-2009	13-08-2009	20	1	1284/09	13-08-2009	I	8.000.000,00	8.000.000,00			78.566,67	0,00	0,00	0,00	8.000.000,00	8.000.000,00		
Banco BPI - Rede Escolar																			
Banco BPI - Regeneração Urbana																			
Banco BPI - Investimentos sítios no Município Almada	30-04-2010	13-08-2010	20		729/10	13-08-2010	N	10.000.000,00				47.100,05	0,00	0,00	0,00	5.862.508,00	5.862.508,00	(E)	
Limite de endividamento líquido:	64.114.075,14						TOTAL	69.702.138,63	58.507.354,12			307.001,05	2.876.055,63	2.876.055,63	0,00	32.890.780,12	38.014.724,49		
Limite de endividamento de médio e longo prazos:																			

Legenda

(1) Sobre a taxa de juro incide uma bonificação de 60% da tx de referência criada pelo DL nº 359/89, de 18/10, revista na Portaria nº 949/98, de 03/11

(2) Sobre a taxa de juro incide uma bonificação de 75% da tx de referência - Portaria nº 673/93, de 19/07, revista na Portaria nº 949/98, de 03/11, que regulamenta o DL nº 163/93, de 07/05

(3) Sobre a taxa de juro incide uma bonificação de 2% a conceder pelo Mecanismo Financeiro do E E , através do BEI

(4) Sobre a taxa de juro incide uma bonificação de 75% da tx de referência - Portaria nº 949/98, de 03/11, revista na Portaria nº 1149/2001, de 29/09, que regulamenta o DL nº 163/93, de 07/05

(5) Sobre a taxa de juro incide uma bonificação de 75% da tx de referência - Portaria nº 1149/2001, de 29/09, que regulamenta o DL nº 163/93, de 07/05

(A) Isento do limite de endividamento - Artº 22º da Lei 52-C/96, de 27/12

(B) Isento do limite de endividamento - PER (artº 21º do DL nº 163/93, de 07/05, introduzido pela Lei nº 34/96, de 29/08)

(C) Isento do limite de endividamento - Lei nº 42/98, de 06/08, com alterações que lhe foram introduzidas (Artº 28º da Lei nº 3-B/2000, de 04/04)

(D) Isento do limite de endividamento - al c) do nº 1 do Artº 7º da Lei nº 16-A/2002, de 31/05

(E) Isento do limite de endividamento - nº 6 do Artº 39º da Lei nº 2/2007, de 15/01

(*) Amortização extraordinária feita pela CGD em 2009 pelo montante de 26.977,90 € - Fim da Bonificação

ÓRGÃO EXECUTIVO

Em _____ de _____ de _____

ÓRGÃO DELIBERATIVO

Em _____ de _____ de _____

Descrição do Bem	Classificação		Entidade	Caracterização do Contrato			Valor da Renda			Situação do Contrato				
	Económica	Patrimonial		Nº de Contrato	Data	Valor do Contrato	Nº de Rendas	Periodicidade da Renda	Valor da Renda		Total de Pagamentos		Montante em débito em	
									Amortização	Juros	Amortizações c/IVA	Juros c/IVA	Amortização	Juros
4 Viaturas ligeiras de passageiros Renault Kangoo	0201/070205	26.1.1.2.5	151475	15-06-2005	73.918,51	20	Trimestral	3.426,00	438,16	73.918,51	6.674,69	0,00	0,00	
5 Viaturas ligeiras de mercadorias	0201/070205	26.1.1.2.5	154428	07-10-2005	143.202,26	20	Trimestral	6.595,48	936,60	143.202,26	13.069,12	0,00	0,00	
1 Viatura com elevador de contentores e grua	0201/070205	26.1.1.2.1	310419	04-03-2005	153.051,21	20	Trimestral	7.044,46	1.012,17	153.051,21	14.736,50	0,00	0,00	
2 Tractores agrícolas grandes e 1 tractor agrícola pequeno	0201/070207	26.1.1.2.1	315690	19-10-2005	120.454,00	20	Trimestral	7.044,46	803,92	118.004,04	11.214,28	2.449,96	6,35	
4 Viaturas híbridas Toyota Prius	0201/070205	26.1.1.2.5	148966	15-06-2006	111.072,29	20	Trimestral	5.147,95	658,38	111.072,29	10.029,49	0,00	0,00	
2 Viaturas de lavagem de contentores	0201/070205	26.1.1.2.2	10011442	10-01-2006	346.048,74	20	Trimestral	16.084,47	1.887,39	320.597,71	30.037,03	25.451,03	78,38	
2 Viaturas de 12 toneladas com gruas e garra de monos	0201/070205	26.1.1.2.2	10009842	20-07-2005	133.541,54	20	Trimestral	6.179,74	786,22	123.692,22	12.255,30	9.849,32	36,58	
2 Carrinhas de 15 lugares Transporte Especial	0201/070205	26.1.1.2.5	154429	07-10-2005	159.103,77	20	Trimestral	7.260,06	1.172,56	147.379,66	14.540,75	11.724,13	44,55	
7 Viaturas de recolha de resíduos sólidos	0201/070205	26.1.1.2.1	314938	27-09-2005	860.090,74	20	Trimestral	39.128,29	6.593,22	796.680,16	80.020,05	63.410,58	244,25	
2 Varredoras mecânicas	0201/070207	26.1.1.2.2	10012793	15-05-2006	229.410,18	20	Trimestral	10.574,78	1.438,60	212.548,12	20.069,04	16.862,06	54,91	
1 Viatura ligeira de passageiros - Citroen Berlingo	0201/070205	26.1.1.2.2	2006101705	19-06-2011	21.030,60	20	Trimestral	961,74	148,24	19.485,47	1.845,41	1.545,14	5,15	
1 Viatura ligeira de passageiros - Citroen Berlingo	0201/070205	26.1.1.2.2	2006101706	25-06-2006	21.030,60	20	Trimestral	961,74	148,24	19.485,47	1.845,41	1.545,14	5,15	
1 Viatura ligeira de passageiros - Toyota Prius	0201/070205	26.1.1.2.5	159089	21-07-2006	29.547,88	20	Trimestral	1.340,50	230,18	25.809,72	2.671,67	3.738,16	16,96	
2 Viaturas Toyota Hilux	0201/070205	26.1.1.2.2	2006105664	17-10-2006	47.686,28	20	Trimestral	2.144,12	401,53	36.718,41	3.955,77	10.967,87	74,29	
7 Viaturas ligeiras de mercadorias	0201/070205	26.1.1.2.2	2006105665	16-10-2006	204.459,67	20	Trimestral	9.193,09	1.721,64	157.433,76	16.960,83	47.025,91	322,79	
1 Viatura com plataforma elevatória	0201/070205	26.1.1.2.2	2006105666	31-10-2006	60.348,84	20	Trimestral	2.713,46	508,15	46.468,56	5.006,19	13.880,29	93,99	
2 Dumpers	0201/070207	26.1.1.2.2	10013575	31-07-2006	61.433,56	20	Trimestral	2.794,84	452,79	50.470,21	5.232,65	10.963,35	64,33	
Fotocopiadora a cores marca Canon	0201/070207	26.1.1.2.2	10021437	04-09-2008	7.717,80	12	Trimestral	594,55	56,76	4.981,18	178,55	2.736,62	31,60	
1 Viatura ligeira de passageiros marca BMW 523i	0201/070205	26.1.1.2.5	171611	15-11-2007	63.027,31	20	Trimestral	2.742,29	712,82	39.104,39	4.074,81	23.922,93	268,20	
5 Viaturas de mercadorias de recolha de monos domésticos Juntas de Freguesia	0201/070205	26.1.1.2.5	168734	26-05-2008	174.528,83	20	Trimestral	7.609,20	1.996,21	91.329,00	8.417,85	83.199,83	1.154,97	
2 Autocarros de turismo	0201/070205	26.1.1.2.5	170408	05-05-2008	448.579,59	20	Trimestral	19.293,84	5.117,40	234.878,03	21.541,42	213.701,57	2.938,68	
4 Viaturas mega PE	0201/070205	26.1.1.2.5	179002	15-10-2008	60.730,26	20	Trimestral	2.546,07	824,29	25.891,48	2.536,76	34.838,79	894,42	
Nissan pick-up Navara 2.5D 4*4	0201/070205	26.1.1.2.5	177956	15-10-2008	39.249,93	20	Trimestral	1.666,03	487,59	16.816,35	1.335,90	22.433,58	399,96	
2 Viaturas marca IVECO	0201/070205	26.1.1.2.5	183661	01-11-2009	162.608,98	20	Trimestral	7.259,17	1.130,25	38.143,22	4.192,48	124.465,76	8.481,56	
1 Viatura de transporte especial - autocarro IVACO	0201/070205	26.1.1.2.5	10024728	23-08-2010	61.554,85	20	Trimestral	2.642,14	699,02	5.983,47	699,02	55.571,38	6.796,66	
1 Viatura ligeira de mercadorias com grua e caixa de carga	0201/070205	26.1.1.2.5	2010100481	05-10-2010	46.455,13	20	Trimestral	2.156,79	254,58	2.351,47	0,00	44.103,66	2.642,17	
Total com IVA					3.839.883,36	512		175.005,26	30.616,90	3.015.496,37	291.295,57	824.387,04	24.655,87	
Total sem IVA												670.233,34		

ÓRGÃO EXECUTIVO

Em ____ de ____ de ____

ÓRGÃO DELIBERATIVO

Em ____ de ____ de ____



DOCUMENTOS DE PRESTAÇÃO DE CONTAS

Anexos às Demonstrações
Financeiras

- Caracterização da Entidade
- Notas ao Balanço e às
Demonstrações de Resultados
- Notas ao Processo Orçamental

CARACTERIZAÇÃO DA ENTIDADE		8.1
1	IDENTIFICAÇÃO DA ENTIDADE - CÂMARA MUNICIPAL DE ALMADA	8.1.1
1.1	ENDEREÇO POSTAL: Rua Trigueiros Martel, nº1 - 2800 Almada	
	Telefone - telex / tefax : 21 272 4000	
	N.º DE IDENTIFICAÇÃO FISCAL : 500 051 054	
1.2	NÚMERO DE ELEITORES	
município	Até 10 000	<input type="checkbox"/>
	Mais de 10 000 e menos de 40 000	<input type="checkbox"/>
	Igual ou superior a 40 000	<input checked="" type="checkbox"/>
2	LEGISLAÇÃO	8.1.2
	Data de Constituição 1190 - Foral, Carta Régia D. Sancho I publicada no D.R. de ___/___/___	
	Instalação da Câmara Municipal - Quadriénio 2002/2005, 14-01-2002 - Quadriénio 2006/2009,28-10-2005	
	Instalação da Assembleia Municipal - Quadriénio 2002/2005, 14-01-2002 - Quadriénio 2006/2009,28-10-2005	
3	ESTRUTURA ORGANIZACIONAL	8.1.2
3.1	SERVIÇOS MUNICIPALIZADOS	
	A Câmara Municipal tem Serviços Municipalizados? <input type="checkbox"/> S <input type="checkbox"/> N	
	Se respondeu sim, especifique quais e indique os respectivos grupos: <u>Serviços Municipalizados Água e Saneamento</u> _____	
3.2	EMPRESAS MUNICIPAIS	
	A Câmara Municipal tem Empresas Municipais? <input type="checkbox"/> S <input type="checkbox"/> N	
	Se respondeu sim, especifique quais e indique os respectivos grupos: ECALMA - Empresa Municipal de Estacionamento e Circulação - Almada _____	
3.3	ORGÃOS	
	Tem órgãos de natureza consultiva? <input type="checkbox"/> S <input type="checkbox"/> N	
	Tem órgãos de fiscalização? <input type="checkbox"/> S <input type="checkbox"/> N	
3.4	ORGANOGRAMA	
	Publi. D.R.II Série nº35 a 11-02-1998, Alterações Publicadas D.R. a 24-05-94; 19-06-96; 21-11-96; 01-11-97; 02-01-98; 24-04-98; 03-09-98 e 07-09-98 Alteração à Macroestrutura Organizacional dos Serviços Municipais, Publicada D.R., Apêndice nº26, II Série, nº39 de 24 de Fev. de 2005 Organização dos Serviços Municipais de Almada, Publicado no DR nº 238 de 10/12/2010 - 2ª Série	
4	DESCRIÇÃO SUMÁRIA DAS ACTIVIDADES	8.1.4
	Atribuições consignadas na Lei _____	
5	RECURSOS HUMANOS	8.1.5
5.1	IDENTIFICAÇÃO DOS MEMBROS DO ORGÃO EXECUTIVO	
	Quadriénio 2009/2013	
	Presidente Maria Emilia Guerreiro Neto de Sousa	
	Vereador José Manuel Raposo Gonçalves	
	António José Sousa Matos	
	Rui Jorge Palma de Sousa Martins	
	Maria Amélia de Jesus Pardal	
	Jorge Manuel Bonifácio Pedroso de Almeida	
	Nuno Filipe Miragaia Matias	
	Paulo Jose Fernandes Pedroso	
	Maria de Assis Beira Mar Lopes Almeida	
	Jose Carlos Rebelo Simões	
	Helena Maria Gomes Oliveira	
5.2	NÚMERO DE VEREADORES	
	Em regime de permanência	<input type="checkbox"/> 5
	A meio tempo	<input type="checkbox"/> 0
	Restantes vereadores	<input type="checkbox"/> 5
FONTE:		

6	ORGANIZAÇÃO CONTABILÍSTICA	8.1.6
1 - DESCRIÇÃO DAS CARACTERÍSTICAS DO SISTEMA INFORMATIVO	Aplicação POCAL "SIGMA"/SGBDR/Informix - Medidata	
2 - DEMONSTRAÇÕES FINANCEIRAS INTERVALARES		
DOCUMENTADAS	<input type="checkbox"/>	<input checked="" type="checkbox"/> N
PERIODICIDADE	<input type="checkbox"/> TRIMESTRAL	<input type="checkbox"/> SEMESTRAL
3 - DESCENTRALIZAÇÃO CONTABILÍSTICA EM CASO AFIRMATIVO DESCREVA	<input checked="" type="checkbox"/> S <input type="checkbox"/>	
OUTRAS INFORMAÇÕES	<div style="border: 1px solid black; padding: 5px;"> <p>Divisão de Aprovisionamento: Cabimentação e Compromisso de N.E. Departamento de Recursos Humanos: Cabimentação de Contratos de pessoal Departamento de Educação e Juventude - Emissão de Notas Encomenda e Cabimentação <5,000,00€ Departamento de Cultura - Emissão de Notas Encomenda e Cabimentação <5,000,00€ Dep.Salubridade,Espaços Verdes e Transportes- Emissão Notas Encomenda,cabimentação <5,000,00€</p> </div>	

7	OUTRA INFORMAÇÃO	8.1.7
----------	-------------------------	--------------

7.1	REGULAMENTOS INTERNOS E OUTROS DOCUMENTOS INFORMATIVOS
------------	---

	DATA A APROVAÇÃO		DATA DE ALTERAÇÃO	
	ORGÃO EXECUTIVO	ORGÃO DELIBERATIVO	ORGÃO EXECUTIVO	ORGÃO DELIBERATIVO
. INVENTÁRIO	06-06-2001	03-07-2001		
. NORMAS CONTROLO INTERNO	03-04-2002			
. BALANÇO INICIAL	19-06-2002	28-06-2002		
. NORMAS REGULAMENTARES A EXECUÇÃO DO ORÇAMENTO				
. OUTRAS - REG. FUNDO MANEIO	08-05-2002			

7.2	ACÇÕES INSPECTIVAS
------------	---------------------------

Entidade	ANOS DE INCIDÊNCIA			
	ANO N	N-1	N-2	N-3
Inspeção Geral Finanças				Junho a Setembro2006
Inspeção Geral da Administração do Território				Janeiro/06 a Janeiro/07

7.3	DOCUMENTOS DE GESTÃO
------------	-----------------------------

	Data de Aprovação pelo Orgão Executivo	Data da Publicação pelo Orgão Deliberativo	Observações
Grandes Opções do Plano	02-12-2009	21-12-2009	
Orçamento	02-12-2009	21-12-2009	
Documentos de Prestação de Contas			
Outros			

8	OUTRAS INFORMAÇÕES CONSIDERADAS RELEVANTES
----------	---

- a) FEF - Fundo Equilíbrio Financeiro -Corrente: 3.853.107,00€; capital 2.568.738,00€
FSM - Fundo Social Municipal 2.427.327,00€
Part. no IRS - Participação Fixa IRS 9.074.966,00€
FFF - Fundo Financiamento de Freguesias!
- b) Montante dos pagamentos relativos a investimentos realizados pelo Municipio no ano N-1 - 40.695.004,43€
- c) O Municipio não participou em amortizações e encargos financeiros resultantes de empréstimos contraídos por Associação de Municipios em que participa (AMDS e ANM), ou por Empresas Municipais.

8.2 - Notas ao Balanço e à Demonstração de Resultados

O Balanço e a Demonstração de Resultados encontram-se elaborados de acordo com os princípios contabilísticos definidos pelo Plano Oficial de Contabilidade das Autarquias Locais (POCAL) e demais legislação portuguesa, em conformidade com os princípios contabilísticos da continuidade, da consistência, da especialização, do custo histórico, da prudência, da materialidade e da não compensação.

As notas que se seguem respeitam à numeração sequencial definida no ponto 8.2 do Decreto-Lei nº 54-A/99, de 22 de Fevereiro (POCAL). As notas cuja numeração se encontra ausente deste anexo, não são aplicáveis à entidade, ou a sua apresentação não é relevante para a leitura das Demonstrações Financeiras do exercício de 2010.

8.2.1 - Disposições do POCAL derrogadas e seus efeitos no Balanço e Demonstração de Resultados

No âmbito de condicionantes que influem directamente sobre o resultado líquido do exercício ou sobre o balanço municipal serão de referir os seguintes itens.

Foi aplicado o princípio de especialização de exercícios.

Custos – Juros de Empréstimos e Contratos Leasing; Encargos com o pessoal, nomeadamente, Subsídio de Férias, Remunerações correspondentes ao mês de férias e respectivos Encargos Patronais; Seguros; Rendas de Imóveis; Encargos com Iluminação Pública, Comunicações, Conservação e Reparação, Trabalhos Especializados.

Proveitos – Rendas (Habitação e Mercados); Iluminação Pública; Transferências referentes a cobrança de Resíduos Sólidos; Juros de Depósitos e de Aplicações Financeiras, Impostos Directos e Subsídios para Investimentos Plurianuais.

Balanço/Passivo Médio e Longo Prazo

Conta 23 – Empréstimos – do valor de € 38.014.724,49 apresentado como Dívida de Médio e Longo Prazos, somente € 2.953.322,32 são exigíveis a curto prazo. A importância de € 35.06.402,49 é que efectivamente é exigível de médio e longo prazo.

Locação Financeira – do valor de € 670.233,34, apresentado como Dívida de Médio e Longo Prazo, € 345.375,69 são exigíveis de curto prazo e só € 324.857,65 é que efectivamente é exigível de médio e Longo prazo.

8.2.2 – Contas do balanço e da demonstração de resultados cujos conteúdos não sejam comparáveis com os do exercício anterior

Não houve qualquer alteração ao nível das políticas contabilísticas que induza dificuldades comparativas em relação aos anos anteriores.

8.2.3 – Critérios Valorimétricos

Os critérios valorimétricos seguidos relativamente às rubricas do balanço e da demonstração de resultados são os seguintes:

Imobilizado

No Activo Imobilizado, incluindo os investimentos adicionais ou complementares, foi utilizado o custo de aquisição (incluindo o IVA suportado com base no *pro-rata*) ou de produção.

45 Bens de Domínio Público

Os bens de domínio público inventariados foram valorizados pelo valor de aquisição ou de produção discriminados em escritura, ou pelo valor patrimonial constante na inscrição matricial.

43 Imobilizações Incorpóreas

Os bens incluídos nesta conta foram valorizados pelo custo de aquisição.

42 Imobilizações Corpóreas

Os bens incluídos nesta conta foram valorizados ao custo de aquisição ou produção, isto é, o valor de compra, fabrico ou construção acrescido de todos os gastos necessários para se colocar o bem em funcionamento.

42.1 Terrenos e recursos naturais

Os bens registados nesta conta encontram-se valorizados pelo custo de aquisição, baseado nos valores de escritura, nos valores atribuídos por deliberação camarária ou pelo valor patrimonial constante na inscrição matricial.

Nas situações em que o valor foi atribuído por deliberação camarária, foi tido em conta o valor apurado através da simulação efectuada com base no modelo disponibilizado na Internet, pela Direcção Geral dos impostos.

42.2 Edifícios e outras construções

Os bens incluídos nesta conta foram valorizados, em regra, pelo valor de aquisição ou de produção discriminados em escritura ou pelo apuramento de custos resultado da conta final de empreitada.

41 Investimentos Financeiros

Os bens incluídos nesta conta, encontram-se individualizados pelos seus momentos de

subscrição e estão valorizados pelo seu valor de aquisição ou montantes das participações. No presente ano foram actualizados pelo Método de Equivalência Patrimonial.

Amortizações

As amortizações são calculadas com recurso aos meios informáticos, pela aplicação de suporte à inventariação e cadastro dos bens do Município de Almada.

Foi adoptado, sempre que possível, a regra disposta no artigo 34º do Cadastro e Inventário dos Bens do Estado (CIBE), sendo amortizados no ano de aquisição os bens sujeitos a depreciação em mais de um ano económico, cujos valores unitários não ultrapassaram 80% do índice 100 da escala salarial das carreiras do regime geral do sistema remuneratório da função pública. Exceptuam-se a esta regra os bens integrados em conjunto, num sistema de valor superior, em que se espera que a sua duração seja igual à de todo o conjunto.

Existências

As existências são valorizadas ao custo de aquisição, sendo o método de custeio das saídas de armazém o custo médio ponderado.

O Sistema de Inventário adoptado é o Permanente.

Provisões para créditos de cobrança duvidosa

As provisões são constituídas de acordo com os critérios definidos pelo POCAL, em função das idades dos saldos em dívida e destinam-se à cobertura dos riscos de cobrança de clientes, contribuintes e utentes.

Provisões para riscos e encargos

As provisões constituídas destinam-se a registar a responsabilidade derivada de riscos e encargos relacionados com pensões vitalícias, provenientes de acidentes de trabalho e doenças profissionais, e regularização de alguns processos antigos de remunerações pagas.

Acréscimos e diferimentos

O município já apresenta em algumas das suas contas, ajustamentos de custos e proveitos reconhecidos em consonância com o princípio do acréscimo.

São registados nas rubricas de acréscimos e diferimentos os custos e proveitos que respeitam a vários exercícios e que são imputados aos resultados de cada um desses exercícios pelo valor que lhes corresponde.

8.2.6 – Despesas de Instalação; Despesas de Investigação e Desenvolvimento; Propriedade Industrial e outros Direitos

Correspondem a estudos relacionados com a caracterização de diversos elementos físicos e também sociais no Concelho, tendo em vista o desenvolvimento das diversas políticas com eles relacionados, designadamente Protocolos relativos ao ambiente, mobilidade, meio físico e social.

A descrição das principais quantias incluídas nos saldos das referidas contas:

- A conta 43.1 (Despesas de Instalação) apresenta um saldo de 115.565,26 €;
- A conta 43.2 (Despesas de Investigação e Desenvolvimento) apresenta um saldo de 2.835.308,06€;
- A conta 43.3 – Propriedade Industrial e outros Direitos apresenta um saldo de 3.779.048,16 €.

8.2.7 – Activo Bruto, Amortizações e Provisões

Durante o exercício de 2010, o movimento ocorrido no valor de custo das imobilizações corpóreas, bem como as respectivas amortizações acumuladas, podem ser verificados através da análise do:

- Mapa de Activo Bruto (disponível nos anexos);
- Mapa de Provisões (disponível nos anexos).

8.2.8 – Desagregação do Activo Imobilizado

O mapa da desagregação do activo Imobilizado encontra-se disponível nos anexos.

8.2.12 – Imobilizações em poder de terceiros

O mapa das Imobilizações em poder de terceiros encontra-se disponível nos anexos.

8.2.13 – Imobilizações em regime de Locação Financeira

O mapa da relação dos bens utilizados em regime de locação financeira, bem como dos seus valores contabilísticos encontra-se disponível nos anexos.

8.2.14 – Relação dos Bens do Imobilizado que não foi possível valorizar

Disponível nos anexos.

8.2.15 – Identificação dos Bens de Domínio Público que não são objecto de amortização

Disponível nos anexos.

8.2.16 – Entidades Participadas

O mapa com a designação e sede das entidades participadas, com indicação da percentagem de participação, dos capitais próprios ou equivalente e do resultado do último exercício em cada uma dessas entidades encontra-se disponível para consulta nos anexos.

8.2.20 – Valores de Mercado do Activo Circulante

No exercício de 2010 não se verificaram diferenças materialmente relevantes entre os custos dos elementos que integram o activo circulante e as quantias correspondentes aos respectivos preços de mercado.

8.2.22 – Dívidas de Cobrança Duvidosa

Em 31 de Dezembro de 2010 existem dívidas de cobrança duvidosa no montante de 5.277.647,08 € registadas na rubrica de clientes de cobrança duvidosa.

É de salientar que este valor se refere em grande parte (4.356.454,51 €), a quatro processos de Ocupação de Espaço Público e que se encontram provisionados na totalidade.

Foram também consideradas como dívidas de Cobrança Duvidosa, as Rendas de Habitação e Edifícios, no valor de 527.643,02 €, tendo sido constituída provisão de 489.883,30 €.

8.2.23- Dívidas activas e passivas respeitantes a pessoal

Em 31 de Dezembro de 2010 esta conta evidencia um saldo credor de 1.758,27 € (mapa disponível nos anexos.)

8.2.24 – Obrigações e outros títulos emitidos

Não Aplicável.

8.2.25 – Dívidas ao Estado e Outros Entes Públicos

Em 31 de Dezembro de 2010 não existiam dívidas em situação de mora perante ao Estado ou quaisquer outros entes públicos.

Naquela data as respectivas rubricas do balanço tinham a seguinte decomposição:

Rubricas	Saldo	
	Devedor	Credor
24.2 - Retenção de impostos sobre rendimentos	0,00	178.848,10
24.3 - Imposto sobre o valor acrescentado	283.795,13	0,00
24.4 - Restantes impostos	0,00	537,88
24.5 - Contribuições para a Segurança Social e C.G.A.	0,00	99.231,02
TOTAL	283.795,13	278.617,00

8.2.26 - Contas de Ordem

O Mapa com a descrição desagregada das responsabilidades, por garantias e cauções prestadas e por recibos para cobrança encontra-se disponível para consulta nos anexos.

8.2.27 - Provisões Acumuladas

O Mapa com o desdobramento da conta 29.1 (provisões para cobranças duvidosas) e 29.2 (provisões para riscos e encargos), explicitando os movimentos ocorridos no exercício, encontra-se disponível para consulta nos anexos.

Encontra-se em curso um processo judicial relativamente ao valor em dívida do Acordo de Colaboração celebrado com o Ministério da Cultura, para equipamento do Teatro Municipal de Almada, no valor de 997.595,79 €.

Não foram constituídas quaisquer provisões, para este processo, por se tratar de uma entidade Pública.

8.2.28 - Fundo Patrimonial

O mapa com a explicitação e justificação para os movimentos ocorridos no exercício de cada uma das contas da classe 5 – Fundo patrimonial encontra-se disponível para consulta nos anexos.

Os movimentos registados na conta 51 – Património reflectem:

Correcções ao Balanço Inicial, nomeadamente ao saldo inicial das contas:

42 – Imobilizações Corpóreas:

- Valorização do NI 13183, Fracção O do bloco B (lote 74), Rua António Gonçalves 18, 3º esquerdo, Laranjeiro, considerado a valor zero no Inventário Inicial (NTL 22872/10).

21 – Cliente, Contribuintes e Utentes:

- Licenças de Ocupação da Via Pública da SETGÁS, anteriores a 2002.

O movimento registado na conta 55 – Ajustamentos de Partes de Capital em Empresas, corresponde ao registo da actualização efectuada, com base no valor total dos capitais próprios de 2009 das várias entidades.

O movimento registado na conta 57.1 – Reservas Legais corresponde a 5% do resultado líquido do exercício de 2009.

Os movimentos registados na conta 57.6 – Doações, reflectem doações ao município de:

- Prédio Urbano, Quintinhas, Freguesia da Charneca da Caparica;
- Lotes de terreno, Quinta de São Simão e Quinta do Brejo, Freguesia da Cova da Piedade.

Os movimentos registados nas contas 59 – Resultados Transitados, reflectem regularizações efectuadas nas rubricas de Imobilizações em Curso e Amortizações e ainda emissão e anulação de Licenças de Ocupação da Via Pública de anos anteriores.

Mapa explicativo disponível nos anexos.

8.2.29 – Custo das mercadorias vendidas e das matérias consumidas

O mapa com a demonstração do custo das mercadorias vendidas e das matérias consumidas encontra-se disponível para consulta nos Anexos às Demonstrações Financeiras.

8.2.31 – Demonstração dos resultados financeiros

O mapa da Demonstração de resultados financeiros encontra-se disponível no *dossier* de Anexos às Demonstrações Financeiras.

8.2.32 – Demonstração dos resultados extraordinários

O mapa da Demonstração de resultados Extraordinários encontra-se disponível no *dossier* de Anexos às Demonstrações Financeiras.

8.3 – NOTAS SOBRE O PROCESSO ORÇAMENTAL

8.3.1 – Modificações do orçamento

8.3.1.1 – Modificações do orçamento – Receita

O Mapa encontra-se disponível nos Anexos às Demonstrações Financeiras.

8.3.1.2 – Modificações do orçamento – Despesa

O Mapa encontra-se disponível nos Anexos às Demonstrações Financeiras.

8.3.2 – Modificações ao PPI (Plano Plurianual de Investimentos) e PAM (Plano de Atividades Municipais)

O Mapa encontra-se disponível nos Anexos às Demonstrações Financeiras.

8.3.3 – Contratação Administrativa

O Mapa da situação dos contratos encontra-se disponível para consulta no dossier de Anexos às Demonstrações Financeiras.

8.3.4 – Transferências e Subsídios

8.3.4.1 – Transferências Correntes – Despesa

O Mapa encontra-se disponível nos Anexos às Demonstrações Financeiras.

8.3.4.2 – Transferências de Capital – Despesa

O Mapa encontra-se disponível nos Anexos às Demonstrações Financeiras.

8.3.4.3 – Subsídios concedidos

O Mapa encontra-se disponível nos Anexos às Demonstrações Financeiras.

8.3.4.4 – Transferências Correntes – Receita

O Mapa encontra-se disponível nos Anexos às Demonstrações Financeiras.

8.3.4.5 – Transferências de Capital – Receita

O Mapa encontra-se disponível nos Anexos às Demonstrações Financeiras.

8.3.6 – Endividamento

8.3.6.1 – Empréstimos

O Mapa de empréstimos bancários de médio e Longo prazo (ver Ponto IV do Relatório).

8.3.6.2 – Outras dívidas a terceiros

O mapa de Outras Dívidas a Terceiros (ver ponto IV do Relatório). O mapa de locação financeira. (ver ponto IV do Relatório).