

MUSEU DA MÚSICA FILARMÓNICA

2012

ALMADA + DESENVOLVIMENTO

- MUSEU DA MÚSICA FILARMÓNICA  
ALMADA
- REQUALIFICAÇÃO DA RUA CÂNDIDO DOS REIS  
CHAFARIZ - CACILHAS
- CENTRO CÍVICO DA CAPARICA  
PISCINAS - CAPARICA



# RELATÓRIO E CONTA DE GERÊNCIA



# ÍNDICE



<b>Índice</b>	
<b>INTRODUÇÃO</b> .....	1
<b>RENOVAÇÃO URBANA E DESENVOLVIMENTO SOCIOECONÓMICO</b> .....	33
<b><i>Direção Municipal de Planeamento, Administração do Território e Obras</i></b> .....	33
<b><i>Departamento de Administração Urbanística</i></b> .....	33
<i>Divisão de Gestão e Administração Urbana 1</i> .....	33
<i>Divisão de Gestão e Administração Urbana 2</i> .....	33
<i>Divisão de Gestão e Administração Urbana 3</i> .....	34
<i>Divisão de Gestão e Administração Urbana 4</i> .....	35
<b><i>Departamento de Planeamento Urbanístico</i></b> .....	35
<i>Divisão de Estudos e Planeamento</i> .....	35
<i>Divisão de Qualificação Urbana</i> .....	36
<b><i>Departamento de Planeamento Estratégico e Desenvolvimento Económico</i></b> .....	37
<b><i>Departamento de Obras Municipais</i></b> .....	38
<i>Divisão de Projetos</i> .....	38
<i>Divisão de Obras</i> .....	39
<b><i>Centro de Arte Contemporânea e Galeria Municipal de Arte de Almada</i></b> .....	39
<b><i>Direção Municipal de Mobilidade e Valorização Urbana</i></b> .....	39
<b><i>Departamento de Trânsito, Rede Viária e Manutenção</i></b> .....	39
<i>Divisão de Trânsito e Segurança Rodoviária</i> .....	39
<i>Divisão de Manutenção e Logística</i> .....	40
<b><i>Direção Municipal de Desenvolvimento Social</i></b> .....	40
<b><i>Departamento de Educação e Juventude</i></b> .....	40
<i>Divisão de Juventude</i> .....	40
<b><i>Departamento de Cultura</i></b> .....	40
<i>Divisão de Museus e Património Cultural</i> .....	40
<b><i>Departamento de Ação Desportiva</i></b> .....	41

<i>Divisão de Ação Sociocultural</i> .....	41
<i>Divisão de Turismo</i> .....	41
<b><i>Direção Municipal de Administração Geral</i></b> .....	43
<b><i>Departamento de Administração e Finanças</i></b> .....	43
<i>Divisão de Aprovisionamento</i> .....	43
<i>Divisão de Atividades Económicas e Serviços Urbanos</i> .....	43
<b><i>Departamento de Assuntos Jurídicos</i></b> .....	43
<i>Divisão de Planeamento e Controlo, Estudos Económicos e Estatística</i> .....	44
<b><i>Departamento de Estratégia e Gestão Ambiental Sustentável</i></b> .....	45
<i>Divisão de Estudos e Gestão Ambiental</i> .....	45
<i>Divisão de Educação e Sensibilização Ambiental</i> .....	47
<b><i>Departamento de Comunicação</i></b> .....	47
<b>AMBIENTE, BIODIVERSIDADE E ENERGIA</b> .....	49
<b><i>Departamento de Estratégia e Gestão Ambiental Sustentável</i></b> .....	49
<i>Divisão de Estudos e Gestão Ambiental</i> .....	49
<i>Divisão de Educação e Sensibilização Ambiental</i> .....	53
<b><i>Direção Municipal de Mobilidade e Valorização Urbana</i></b> .....	59
<b><i>Departamento de Salubridade, Espaços Verdes e Transportes</i></b> .....	59
<i>Divisão de Salubridade</i> .....	59
<i>Divisão de Jardins e Espaços Verdes</i> .....	60
<i>Divisão Parque da Paz</i> .....	65
<b><i>Departamento de Trânsito, Rede Viária e Manutenção</i></b> .....	66
<i>Divisão de Trânsito e Segurança Rodoviária</i> .....	66
<i>Divisão de Manutenção e Logística</i> .....	68
<b><i>Direção Municipal de Planeamento, Administração do Território e Obras</i></b> .....	69
<b><i>Departamento de Obras Municipais</i></b> .....	69

<i>Divisão de Projetos</i> .....	69
<i>Divisão de Obras</i> .....	69
<b><i>Centro de Arte Contemporânea e Galeria Municipal de Arte de Almada</i></b> .....	69
<b><i>Direção Municipal de Administração Geral</i></b> .....	69
<b><i>Departamento de Administração e Finanças</i></b> .....	69
<i>Divisão de Aprovisionamento</i> .....	69
<b><i>Departamento de Assuntos Jurídicos</i></b> .....	70
<i>Divisão de Planeamento e Controlo, Estudos Económicos e Estatística</i> .....	70
<b><i>Direção Municipal de Desenvolvimento Social</i></b> .....	70
<b><i>Departamento de Educação e Juventude</i></b> .....	70
<i>Divisão de Educação</i> .....	70
<i>Divisão de Juventude</i> .....	70
<b><i>Departamento de Ação Desportiva</i></b> .....	71
<i>Divisão de Ação Sociocultural</i> .....	71
<b><i>Departamento de Comunicação</i></b> .....	71
<b><i>MOBILIDADE URBANA, ACESSIBILIDADES E ESPAÇO PÚBLICO</i></b> .....	72
<b><i>Direção Municipal de Planeamento, Administração do Território e Obras</i></b> .....	72
<b><i>Departamento de Administração Urbanística</i></b> .....	72
<i>Divisão de Gestão e Administração Urbana 4</i> .....	72
<b><i>Departamento de Planeamento Urbanístico</i></b> .....	72
<i>Divisão de Estudos e Planeamento</i> .....	72
<i>Divisão de Qualificação Urbana</i> .....	72
<b><i>Departamento de Obras Municipais</i></b> .....	72
<i>Divisão de Projetos</i> .....	72
<i>Divisão de Obras</i> .....	73

<b>Centro de Arte Contemporânea e Galeria Municipal de Arte de Almada</b> .....	73
<i>Divisão de Fiscalização Municipal</i> .....	73
<b>Departamento de Estratégia e Gestão Ambiental Sustentável</b> .....	74
<i>Divisão de Estudos e Gestão Ambiental</i> .....	74
<i>Divisão de Educação e Sensibilização Ambiental</i> .....	75
<b>Direção Municipal de Mobilidade e Valorização Urbana</b> .....	77
<b>Departamento de Salubridade, Espaços Verdes e Transportes</b> .....	77
<i>Divisão de Salubridade</i> .....	77
<i>Divisão de Jardins e Espaços Verdes</i> .....	77
<b>Departamento de Trânsito, Rede Viária e Manutenção</b> .....	77
<i>Divisão de Trânsito e Segurança Rodoviária</i> .....	77
<i>Divisão de Manutenção e Logística</i> .....	82
<b>Direção Municipal de Desenvolvimento Social</b> .....	82
<b>Departamento de Cultura</b> .....	82
<i>Divisão de Museus e Património Cultural</i> .....	82
<b>Departamento de Ação Desportiva</b> .....	82
<b>Direção Municipal de Administração Geral</b> .....	83
<b>Departamento de Administração e Finanças</b> .....	83
<i>Divisão de Aprovisionamento</i> .....	83
<i>Divisão de Atividades Económicas e Serviços Urbanos</i> .....	83
<b>Departamento de Assuntos Jurídicos</b> .....	83
<b>Departamento de Comunicação</b> .....	84
<b>EDUCAÇÃO, FORMAÇÃO, CONHECIMENTO E JUVENTUDE</b> .....	85
<b>Direção Municipal de Desenvolvimento Social</b> .....	85
<b>Departamento de Educação e Juventude</b> .....	85
<i>Divisão de Educação</i> .....	87



<i>Divisão de Equipamentos e Recursos Educativos</i> .....	89
<i>Divisão de Juventude</i> .....	91
<b><i>Departamento de Cultura</i></b> .....	100
<i>Divisão de História Local e Arquivo Histórico</i> .....	100
<i>Divisão de Bibliotecas</i> .....	100
<b><i>Departamento de Ação Desportiva</i></b> .....	101
<i>Divisão de Ação Sociocultural</i> .....	102
<b><i>Direção Municipal de Mobilidade e Valorização Urbana</i></b> .....	102
<b><i>Departamento de Salubridade, Espaços Verdes e Transportes</i></b> .....	102
<i>Divisão de Jardins e Espaços Verdes</i> .....	102
<b><i>Departamento de Trânsito, Rede Viária e Manutenção</i></b> .....	102
<i>Divisão de Trânsito e Segurança Rodoviária</i> .....	102
<i>Divisão de Manutenção e Logística</i> .....	103
<b><i>Direção Municipal de Planeamento, Administração do Território e Obras</i></b> .....	103
<b><i>Departamento de Planeamento Urbanístico</i></b> .....	103
<i>Divisão de Qualificação Urbana</i> .....	103
<b><i>Departamento de Obras Municipais</i></b> .....	103
<i>Divisão de Projetos</i> .....	103
<i>Divisão de Obras</i> .....	104
<b><i>Centro de Arte Contemporânea e Galeria Municipal de Arte de Almada</i></b> .....	104
<b><i>Direção Municipal de Administração Geral</i></b> .....	106
<b><i>Departamento de Administração e Finanças</i></b> .....	106
<i>Divisão de Aprovisionamento</i> .....	106
<b><i>Departamento de Assuntos Jurídicos</i></b> .....	106
<b><i>Departamento de Estratégia e Gestão Ambiental Sustentável</i></b> .....	106

<i>Divisão de Educação e Sensibilização Ambiental</i> .....	106
<b>Departamento de Comunicação</b> .....	107
<b>CULTURA, DESPORTO, SOLIDARIEDADE E SEGURANÇA</b> .....	109
<b>Direção Municipal de Desenvolvimento Social</b> .....	109
<b>Departamento de Educação e Juventude</b> .....	109
<i>Divisão de Educação</i> .....	109
<i>Divisão de Equipamentos e Recursos Educativos</i> .....	109
<i>Divisão de Juventude</i> .....	109
<b>Departamento de Cultura</b> .....	109
<i>Divisão de Equipamentos Culturais</i> .....	109
<i>Divisão de Museus e Património Cultural</i> .....	110
<i>Divisão de História Local e Arquivo Histórico</i> .....	112
<i>Divisão de Bibliotecas</i> .....	113
<b>Departamento de Ação Desportiva</b> .....	115
<i>Divisão de Ação Sociocultural</i> .....	118
<b>Direção Municipal de Administração Geral</b> .....	127
<b>Departamento de Administração e Finanças</b> .....	127
<i>Divisão de Aprovisionamento</i> .....	127
<i>Divisão de Património</i> .....	128
<b>Departamento de Assuntos Jurídicos</b> .....	128
<b>Departamento de Estratégia e Gestão Ambiental Sustentável</b> .....	128
<i>Divisão de Educação e Sensibilização Ambiental</i> .....	128
<b>Direção Municipal de Planeamento, Administração do Território e Obras</b> .....	129
<b>Departamento de Administração Urbanística</b> .....	129
<i>Divisão de Gestão e Administração Urbana 1</i> .....	129
<b>Departamento de Obras Municipais</b> .....	129

<i>Divisão de Projetos</i> .....	129
<i>Divisão de Obras</i> .....	129
<b><i>Centro de Arte Contemporânea e Galeria Municipal de Arte de Almada</i></b> .....	129
<b><i>Direção Municipal de Mobilidade e Valorização Urbana</i></b> .....	134
<b><i>Departamento de Trânsito, Rede Viária e Manutenção</i></b> .....	134
<i>Divisão de Trânsito e Segurança Rodoviária</i> .....	134
<i>Divisão de Manutenção e Logística</i> .....	134
<i>Divisão de Habitação</i> .....	135
<i>Serviço Municipal de Proteção Civil</i> .....	136
<b><i>Departamento de Comunicação</i></b> .....	138
<b><i>INFORMAÇÃO, PARTICIPAÇÃO E GOVERNANÇA</i></b> .....	143
<b><i>Direção Municipal de Desenvolvimento Social</i></b> .....	143
<b><i>Departamento de Educação e Juventude</i></b> .....	143
<i>Divisão de Educação</i> .....	143
<i>Divisão de Equipamentos e Recursos Educativos</i> .....	143
<i>Divisão de Juventude</i> .....	143
<b><i>Departamento de Cultura</i></b> .....	143
<i>Divisão de Museus e Património Cultural</i> .....	143
<i>Divisão de História Local e Arquivo Histórico</i> .....	144
<i>Divisão de Bibliotecas</i> .....	144
<b><i>Departamento de Ação Desportiva</i></b> .....	144
<i>Divisão de Turismo</i> .....	144
<b><i>Direção Municipal de Administração Geral</i></b> .....	145
<b><i>Departamento de Administração e Finanças</i></b> .....	145
<i>Divisão de Aprovisionamento</i> .....	145

<b>Departamento de Organização e Informática</b> .....	145
<b>Departamento de Assuntos Jurídicos</b> .....	147
<i>Divisão de Planeamento e Controlo, Estudos Económicos e Estatística</i> .....	148
<b>Departamento de Estratégia e Gestão Ambiental Sustentável</b> .....	148
<i>Divisão de Estudos e Gestão Ambiental</i> .....	148
<i>Divisão de Educação e Sensibilização Ambiental</i> .....	150
<b>Direção Municipal de Mobilidade e Valorização Urbana</b> .....	153
<b>Departamento de Trânsito, Rede Viária e Manutenção</b> .....	153
<i>Divisão de Manutenção e Logística</i> .....	153
<i>Serviço Municipal de Proteção Civil</i> .....	153
<b>Direção Municipal de Planeamento, Administração do Território e Obras</b> .....	153
<b>Departamento de Planeamento Estratégico e Desenvolvimento Económico</b> .....	153
<b>Centro de Arte Contemporânea e Galeria Municipal de Arte de Almada</b> .....	153
<b>Departamento de Comunicação</b> .....	154
<b>MODERNIZAÇÃO E VALORIZAÇÃO DO SERVIÇO PÚBLICO</b> .....	159
<b>Direção Municipal de Administração Geral</b> .....	159
<b>Departamento de Administração e Finanças</b> .....	159
<i>Divisão Administrativa</i> .....	159
<i>Divisão de Aprovisionamento</i> .....	159
<i>Divisão de Património</i> .....	160
<i>Divisão de Atividades Económicas e Serviços Urbanos</i> .....	161
<b>Departamento de Recursos Humanos</b> .....	161
<i>Divisão de Pessoal</i> .....	162
<i>Divisão Social</i> .....	163
<b>Departamento de Organização e Informática</b> .....	164

<b>Departamento de Assuntos Jurídicos</b> .....	165
<b>Serviço de Saúde Ocupacional</b> .....	166
<b>Departamento de Estratégia e Gestão Ambiental Sustentável</b> .....	168
<i>Divisão de Estudos e Gestão Ambiental</i> .....	168
<i>Divisão de Educação e Sensibilização Ambiental</i> .....	169
<b>Direção Municipal de Mobilidade e Valorização Urbana</b> .....	170
<b>Departamento de Salubridade, Espaços Verdes e Transportes</b> .....	170
<b>Departamento de Trânsito, Rede Viária e Manutenção</b> .....	170
<i>Divisão de Trânsito e Segurança Rodoviária</i> .....	170
<i>Divisão de Manutenção e Logística</i> .....	170
<b>Direção Municipal de Planejamento, Administração do Território e Obras</b> .....	171
<b>Departamento de Administração Urbanística</b> .....	171
<i>Divisão Técnica Administrativa</i> .....	171
<i>Divisão de Gestão e Administração Urbana 1</i> .....	172
<i>Divisão de Gestão e Administração Urbana 2</i> .....	172
<i>Divisão de Gestão e Administração Urbana 3</i> .....	173
<i>Divisão de Gestão e Administração Urbana 4</i> .....	173
<b>Departamento de Obras Municipais</b> .....	174
<i>Divisão de Projetos</i> .....	174
<i>Divisão de Obras</i> .....	174
<b>Direção Municipal de Desenvolvimento Social</b> .....	174
<b>Departamento de Cultura</b> .....	174
<i>Divisão de Equipamentos Culturais</i> .....	174
<b>Departamento de Ação Desportiva</b> .....	174
<b>Departamento de Comunicação</b> .....	174
<b>RELATÓRIO DE EXECUÇÃO FINANCEIRA</b> .....	171





# INTRODUÇÃO







## INTRODUÇÃO

O Relatório e Conta de Gerência que agora se apresentam espelham os resultados obtidos durante o exercício de 2012, e traduzem a atividade desenvolvida nos mais distintos domínios das atribuições e competências do Município.

Tal como nos anos anteriores, este Relatório inclui também uma abordagem variada e multifacetada dos dirigentes municipais relativamente ao trabalho desenvolvido e aos resultados alcançados nas respetivas áreas de responsabilidade ao longo do exercício de 2012.

As condições em que decorreu o exercício de 2012 de que este Relatório dá conta, vieram confirmar os cenários pessimistas que já antevíamos nas Opções do Plano e Orçamento para 2012, face à realidade que se vivia no nosso País.

Na Introdução aos respetivos documentos previsionais para 2012 afirmávamos então que *“as propostas de trabalho concreto para o futuro mais imediato do desenvolvimento do nosso Concelho, estão profundamente condicionadas por uma conjuntura nacional extremamente negativa, que sendo estranha à responsabilidade do Município, o afeta de forma gravíssima tal como sucede com a generalidade dos Municípios Portugueses, sobretudo no que se refere aos recursos humanos e meios financeiros”*.

De facto, ao longo de todo o exercício de 2012 vimo-nos confrontados com uma orientação e prática política nacional fortemente restritiva da atividade dos Municípios, não apenas ao nível das condições económicas e financeiras que se degradaram muitíssimo neste período, mas igualmente em consequência da introdução de alterações legislativas profundamente descaracterizadoras do Poder Local Democrático, das suas competências e atribuições e da sua autonomia própria.

Referimos como aspetos mais negativos a aplicação forçada da Lei dos compromissos, a Lei de redução dos dirigentes municipais (que a manter-se culminará com a redução de

serviços públicos prestados às populações), a Lei do Orçamento com redução de recursos para os Municípios e com a redução de efetivos e remunerações nos Trabalhadores da Administração Pública e a Lei de extinção de Freguesias (que se traduzirá em gravíssimos prejuízos para as populações com perdas evidentes ao nível do exercício da Cidadania), além de um conjunto de medidas de controlo sistemático, asfixiantes, do funcionamento diário das Autarquias Locais e violadoras da sua autonomia.

Contudo, em Almada, graças às condições de partida decorrentes de uma gestão de rigor e seriedade posta em prática no Município ao longo dos 38 anos de Poder Local Democrático, tínhamos fundadas razões para perspetivar a realização com êxito das propostas realistas que assumíamos, e que iriam representar um passo mais em direção à melhoria continuada da qualidade de vida de todos os Almadenses.

Os resultados alcançados no exercício de 2012 confirmam, uma vez mais a elevada capacidade da gestão pública da nossa Autarquia e a justeza da linha de rumo que vem sendo prosseguida no desenvolvimento do nosso Concelho, e traduzem uma nova etapa de consolidação e elevação dos patamares de qualidade de vida dos Almadenses, mesmo no cenário de depressão profunda que o nosso País atravessa.

Em 2012 prosseguimos os objetivos de desenvolvimento Almada+ Sustentável, Solidária e Eco-Eficiente nos sete Eixos Estratégicos de Desenvolvimento, com 135 Linhas de Orientação Específicas e mais de mil e duzentas Atividades concretizadas nas mais variadas áreas de intervenção de responsabilidade municipal, com um impressionante volume de projetos e ações que encontram amplo reflexo nas páginas deste Relatório, e que esta Introdução aborda de forma necessariamente sintética e incompleta.

### ***Almada+ no Eixo da Renovação Urbana e Desenvolvimento Socioeconómico***

Os resultados alcançados no Eixo da Renovação Urbana e Desenvolvimento Socioeconómico correspondem a um reforço da componente de renovação e

regeneração urbana em áreas muito importantes do nosso Concelho, a uma atuação cada vez mais intensamente associada à adoção de políticas e práticas renovadas de planeamento, e gestão do território e de estímulo ao desenvolvimento socioeconómico, à captação de investimentos e à promoção das atividades “económicas” locais particularmente ao nível dos micro e pequenas empresas.

A regeneração urbana conheceu uma vez mais em 2012 um impulso significativo que se soma muito positivamente aos resultados alcançados em anos anteriores, confirmando o êxito da política municipal prosseguida neste domínio.

A Campanha “Habitar é Conservar” assumiu um papel destacado, tendo abrangido várias centenas de edifícios e de obras de conservação e beneficiação realizadas, ao mesmo tempo que se concretizou a aprovação de largas dezenas de operações de remate urbano.

O processo de reabilitação urbana conheceu em 2012 um forte impulso a partir da gestão das três Áreas de Reabilitação Urbana já criadas – Cacilhas, Almada e Trafaria – no âmbito das quais foram desencadeados mais de cinco dezenas e meia de processos em diálogo com os respetivos proprietários, de que resultou o lançamento de dez obras (oito em Cacilhas e duas em Almada), a instrução de oito candidaturas à realização de obras (cinco em Cacilhas, duas em Almada e uma na Trafaria) e a elaboração de mais de três dezenas e meia de relatórios técnicos, tendo igualmente sido estimulado o rejuvenescimento das áreas históricas do Concelho através da promoção **do** arrendamento “Porta 65 Jovem”.

Também as áreas urbanas de génese ilegal apresentam resultados a destacar, nomeadamente a receção definitiva e provisória de 17 processos de obras de urbanização concluídos ou praticamente concluídos em 2012, o encerramento de 29 processos de obras, a emissão de um novo Alvará de reconversão, além do acompanhamento direto de uma dezena de obras de infraestruturização em curso e o contacto com centenas de proprietários com vista à legalização de construções.

Em 2012 prosseguiram igualmente as intervenções ao abrigo das candidaturas apresentadas ao Programa Polis XXI visando a regeneração urbana de áreas muito significativas do nosso Concelho.

Neste domínio, conheceram novo impulso as intervenções no âmbito do Programa “Almada Poente – Regeneração para uma Nova Centralidade”, no quadro do qual se destaca a construção das Piscinas Municipais, da Biblioteca Municipal Maria Lamas, do Parque Urbano da Caparica e do Parque Urbano e Espaços Exteriores Filipa D’Água, contributos muito significativos para a regeneração e desenvolvimento deste território.

Mas igualmente outros programas de regeneração urbana prosseguiram em 2012, envolvendo particularmente a zona de Almada Velha e Cacilhas. Destaque para o Centro de Interpretação Centro Histórico em Almada Velha, o Quarteirão das Artes – Núcleo de Indústrias Criativas, o processo de recuperação e reabilitação do “Teatrinho” Municipal e a Universidade Sénior de Almada nas antigas instalações da Cooperativa Almadense adquiridas pela Câmara Municipal.

Sublinhe-se igualmente a conclusão das obras de reabilitação, valorização e pedonalização da Rua Cândido dos Reis em Cacilhas, incluindo a recuperação do seu antigo poço e a reconstrução do Chafariz no âmbito do Programa “Frentes Ribeirinhas”, contribuindo ativamente para a qualificação e revitalização urbana e para o estímulo da atividade económica naquela artéria central da Freguesia de Cacilhas, em particular para as dezenas de empresários da restauração aí instalados.

Destacam-se também os programas de animação urbana desenvolvidos durante o período de verão no âmbito do Programa “Centros Históricos”, visando atrair visitantes à zona histórica da Cidade, oferecendo diversidade e qualidade principalmente através da música, onde sobressai a realização da 3ª Edição do Festival de Música Erudita “Sons de Almada Velha” em diversas igrejas dos núcleos históricos de Almada e Cacilhas, que contou com a participação de alguns dos melhores intérpretes de música antiga instrumental e vocal de Portugal, Espanha e Bélgica, e ainda a concretização do

Programa “Almada Velha em Festa” durante as Festas da Cidade, bem como a 3ª Edição do Concurso de Ideias “Inovar para Potenciar” no âmbito do Programa “Almada: Laboratório de Ideias”, em cooperação com a Faculdade de Ciências e Tecnologia.

A evolução do trabalho de revisão do Plano Diretor Municipal foi fortemente condicionada pelo adiamento primeiro, e pela revogação depois, do processo de alteração ao Plano Regional de Ordenamento do Território da Área Metropolitana de Lisboa (tal como o processo de planeamento da Costa da Trafaria), mas progrediu significativamente ao nível dos trabalhos técnicos naquilo que depende exclusivamente do Município de Almada.

Ainda ao nível do planeamento estratégico não podemos deixar de referir a paragem quase total do “Programa Polis da Costa da Caparica” e do projeto “Almada Nascente – Cidade da Água”, este no quadro da Sociedade Arco Ribeirinho Sul, decorrente da orientação do Governo relativamente a estes projetos estratégicos.

Prosseguiu a promoção e o apoio às micro e pequenas empresas, mantendo todos os incentivos municipais que visam a modernização e a inovação do tecido económico do Concelho, sublinhando-se em particular o trabalho desenvolvido no quadro das duas Agências de Desenvolvimento Local – Arriba Tejo e Nova Almada Velha – e do Madan Parque – Parque de Ciência e Tecnologia.

O Plano Estratégico de Valorização e Desenvolvimento do Turismo prosseguiu em 2012, assente no funcionamento exemplar da Plataforma de Atores-Chave constituída para a sua execução, que vem revelando uma extraordinária capacidade para gerar sinergias que a todos aproveitam na promoção deste sector estratégico para o Município, conforme se verificou pela participação na Bolsa de Turismo de Lisboa 2012.

Os resultados desse trabalho foram bem visíveis em domínios tão diversificados como o turismo cultural e religioso, o turismo de negócios e reuniões, a restauração e gastronomia, o produto sol & mar e o turismo associado à prática do golfe. É importante

sublinhar que em 2012, o Concelho de Almada atingiu o primeiro lugar do Distrito de Setúbal e o quarto lugar na Região de Lisboa e Vale do Tejo em número de dormidas turísticas, o que também reflete a capacidade hoteleira instalada e a atratividade crescente do Concelho. É igualmente de assinalar o facto de mais de metade dos turistas que visitam Almada chegarem do estrangeiro.

Prosseguiram igualmente as ações de apoio e promoção à atividade do comércio tradicional, desenvolvidas em articulação com os próprios comerciantes e com as suas estruturas associativas.

Destaca-se neste domínio a promoção de formação nas áreas do comércio e restauração direcionada para este sector de atividade em parceria com a Agência de Desenvolvimento Local Arribatejo e Centro de Formação Profissional para o Sector Alimentar; a realização da XXIª Edição do Concurso de Montras/Comércio de Rua, incluindo *workshop* sobre Vitrinismo dirigido aos comerciantes concorrentes; a promoção de iniciativas de animação diversas no âmbito da requalificação da Rua Cândido dos Reis em Cacilhas; o desenvolvimento do Diretório Comercial no Portal Almada Digital; a instalação de Montras Interativas; e a tradicional Campanha “Compre em Casa Compre no Comércio Local” visando a promoção do comércio de rua na época de Natal.

Paralelamente à manutenção da isenção da Derrama a todas as empresas com volume de negócios até aos 150 mil euros, beneficiando esta medida cerca de 70% do universo do tecido empresarial do Concelho de Almada a exemplo de anos anteriores, foram adoptados e postos em prática em 2012 novos apoios e estímulos à atividade socioeconómica do Concelho, destacando-se o funcionamento do GACECI e o Programa FINICIA-Almada.

No âmbito do Gabinete de Apoio à Criação de Emprego e à Captação de Investimento (GACECI) foi desenvolvido um amplo programa de atividades, das quais se destacam, pelo significado e importância que assumiram, o Programa de Apoio ao Empreendedor



(PAE\_Almada), com a realização de 22 sessões de divulgação envolvendo 950 participantes inscritos no Centro de Emprego, a realização de diversos *ateliers* – Ideias de Negócio, Treino de Apresentações da Ideia de Negócio, Banca Interna, Capacitação em Empreendedorismo, Apresentação de Plano de Negócios –; a realização de *workshops* sobre os requisitos para o licenciamento municipal e as oportunidades de negócio em espaços municipais e soluções de financiamento no quadro do Fundo FINICIA-Almada e micro crédito; a realização do evento “Empreender em Almada – 15 anos de apoio ao empreendedorismo de base local”; e a exposição “Ideias de Negócio” decorrente da 1ª edição do Programa de Apoio ao Empreendedor.

Foi estabelecido o Programa FINICIA-Almada, Fundo de Apoio às Micro e Pequenas Empresas dotado de 500 mil euros para apoio a projetos de desenvolvimento empresarial no nosso Concelho, em colaboração com o Banco Espírito Santo, LisGarante – Sociedade de Garantia Mútua, Agência de Desenvolvimento Local Nova Almada Velha e o Instituto de Apoio às Pequenas e Médias Empresas e à Inovação (IAPMEI).

### ***Almada+* no Eixo do Ambiente, Biodiversidade e Energia.**

Neste Eixo assume particular significado o prosseguimento do trabalho ao nível da adaptação às alterações climáticas e da promoção da biodiversidade local e continuidades ecológicas.

Desenvolveram-se diversos programas de parceria local, nacional e internacional, entre os quais o projeto EU *Cities Adapt* (EU As Cidades Adaptam-se); a monitorização do Observatório das Emissões de Gases com Efeito de Estufa em Almada, com a identificação das matrizes energética e carbónica por sector de atividade económica, que permitiram atualizar o Plano de Ação para a Redução de Consumos de Energia e Mitigação das Emissões de Gases com Efeito de Estufa; a gestão do Fundo Climático de Almada “Almada Carbono Menos”, com a concretização de diversas medidas de eficiência energética em equipamentos, edifícios e locais públicos; e a participação ativa

no Pacto de Autarcas (Europeu) e no Pacto Mundial das Cidades sobre o Clima (Pacto da Cidade do México), que culminou com a participação na Cimeira Rio+20.

Prosseguiram as ações de monitorização ambiental do território municipal, no domínio da qualidade ambiental do estuário do Tejo, da variabilidade das comunidades biológicas marinhas, do ruído ambiente, dos parâmetros de clima e qualidade do ar, das vulnerabilidades do território, e a estratégia de consolidação da Estrutura Ecológica Fundamental e das continuidades naturais, sendo enquadrada neste capítulo específico a avaliação da fragmentação de *habitats*, com inventariação das áreas e corredores com maior potencial biológico.

Destaca-se também o desenvolvimento do Plano de Ação Local para a Biodiversidade e do Sistema Integrado de Parques Verdes na Cidade dos Vales, que estabelecem as vocações do território e medidas de promoção dos valores naturais em presença e das funções ambientais do território; o Projeto “Hortas Urbanas de Almada”; e ainda os diversos projetos europeus nas áreas da mobilidade sustentável, alterações climáticas, energias renováveis e da educação para a eficiência energética, bem como o funcionamento regular e ativo da Agência Municipal de Energia de Almada – AGENEAL.

Em paralelo a este trabalho de estudo e avaliação, prosseguiu o investimento municipal na educação e sensibilização para a sustentabilidade, que suportam, de forma e numa dimensão impressionantes, o estímulo e apelo ativo ao envolvimento crescente dos cidadãos e das populações na defesa dos valores ambientais e das condições e qualidade de vida de todos.

No quadro da educação e sensibilização ambiental evidencia-se o prosseguimento de ações tão significativas como:

- a promoção da agricultura biológica e do consumo responsável, em iniciativas municipais;
- a dinamização de percursos de interpretação do património natural, enquadrados pelo Programa “Ciência Viva no Verão”;

- a conclusão do projeto “Almada Natureza Revelada” de documentação fotográfica e videográfica do património natural do concelho;
- as múltiplas iniciativas integradas na Semana Verde;
- o Projeto “Agenda 21 da Criança” com as escolas, desenvolvendo trabalhos sobre os temas “Energia”, “Viver em Almada”, “Cidade Arrumada” e “Natureza em Almada”, e a realização da 9ª Edição do Fórum 21 da Criança – Parlamento dos Pequenos Deputados, com participação de escolas e de convidados da Universidade Sénior de Almada;
- A dinamização da Semana Europeia da Mobilidade e do Dia Europeu Sem Carros, que levou a Cacilhas dezenas de milhares de pessoas para celebrar uma rua qualificada e pedonalizada;
- a realização da 9ª Edição do Mercado de Natal Amigo da Terra, com destaque para o primeiro ciclo passeio solidário “Dois Pedais, Mais Natais”;
- o Galardão “Bandeira Azul” e o programa regular de sensibilização ambiental nas respetivas praias, durante a época balnear;
- a Campanha de sensibilização “Almada Limpa” com destaque para os temas “Dejetos Caninos”, “Limpeza Urbana”, “Reciclagem”, “Graffitis”;
- o Projeto Euronet 50/50 (Rede Europeia de Centros Educativos) no âmbito do Programa Energia Inteligente para a Europa, e o Programa Eco-Escola, envolvendo escolas, alunos e professores;
- a Produção do filme de animação “A Energia na Terra chega para Todos. Basta partilhá-la!” – amplamente divulgado a nível nacional e internacional incluindo na Conferência das Nações Unidas “Rio +20”, e premiado pelo Festival de Cinema de Animação Cinanima 2012 (Espinho);
- o funcionamento regular do Centro de Monitorização e de Interpretação Ambiental na Costa da Caparica, com a dinamização de visitas ao Aquário Virtual, e da Ecoteca Municipal na Casa Municipal do Ambiente em Almada, e dos serviços info-ambiente e info-energia aí assegurados, entre muitas dezenas de outras ações de sensibilização e educação ambiental de que o presente Relatório nos dá conta detalhadamente.

O trabalho concretizado ao nível da higiene e salubridade urbana e dos espaços verdes regista de novo uma dimensão verdadeiramente gigantesca.

Foram recolhidas e objecto de tratamento adequado quase 100.300 toneladas de resíduos sólidos urbanos, resíduos de limpeza de ruas, entulhos e terras, resíduos de limpeza das praias do Concelho, recolha de monos e aparas de jardins pelas Juntas de Freguesia e pelos serviços da Câmara Municipal. Quase sete mil toneladas de resíduos foram removidas seletivamente para reciclagem, destacando-se o papel e cartão que atingiu quase três mil e duzentas toneladas.

Tiveram lugar milhares de operações de diversa natureza, nomeadamente varredura mecânica; aplicação de herbicida; colocação de rolos de sacos para dejetos caninos nos dispensadores instalados na via pública; intervenções de desinfestação na via pública e em edifícios do património municipal, associações e escolas; intervenções de desinfestação da lagarta do pinheiro; grandes ações de limpeza e de recolha de contentores de 15 m<sup>3</sup>, entre outras.

Foram realizadas milhares de intervenções de colocação, substituição ou lavagem de contentores coletivos e individuais na via pública e estaleiro, e foram utilizados quase 50 mil sacos na época balnear nas estruturas colocadas nas praias do Concelho.

Em 2012 a conservação e beneficiação de parques urbanos e jardins públicos apresenta igualmente resultados elevadíssimos.

Mais de 366 mil metros quadrados de área tratada em permanência em 51 Parques e Jardins, representaram um investimento de quase 44.300 horas de trabalho, ao que acresce o Parque da Paz com os seus 600.000 m<sup>2</sup> e o Jardim Botânico “O Chão das Artes”. Foram plantadas na via pública por todo o Concelho mais de 21 mil novas unidades arbustivas, e tiveram lugar mais de dez mil operações de rega de árvores em caldeira.

Avançou igualmente a construção do Parque Urbano do Pragal com cerca de três hectares bem como o projeto e processo de concurso para a ligação pedonal e ciclável com o Parque da Paz, unindo as duas estruturas verdes e assim ligando a Cidade atualmente separada pelo IC 20.

Foram desenvolvidos os projetos para a construção do Parque da Vila da Trafaria e do Jardim Urbano do Monte de Caparica, e verificou-se a conclusão da obra de construção do Parque Urbano da Caparica e da Reabilitação do Parque Urbano Filipa d'Água.

### ***Almada+ no Eixo da Mobilidade Urbana, Acessibilidades e Espaço Público***

Na mobilidade urbana e acessibilidades concretizaram-se múltiplas ações e projetos de que se destaca:

- O desenvolvimento metodológico para elaboração do Plano de Mobilidade e Transportes do Concelho de Almada, articulado com o Plano de Deslocações Urbanas da Área Metropolitana de Lisboa, a par da realização de contagens de tráfego, matriz de origem/destino, fluxos por tipo de veículos e Mapa de Ruído;
- O desenvolvimento do Projeto Almada Ciclável, donde se evidencia o estudo de implantação dos percursos cicláveis Cacilhas/Parque da Paz e Universidade/Parque da Paz, incluindo o projeto de passagem aérea ciclável entre o Parque Urbano do Pragal em construção e o Parque da Paz, e a integração da rede ciclável no Plano Municipal de Acessibilidade;
- A realização do programa da “Semana Europeia da Mobilidade e Dia Europeu sem Carros” e a adoção de medidas de carácter permanente no domínio da circulação e mobilidade e o lançamento da aplicação informática “Almada Pedonal+metro” de promoção dos modos de deslocação suaves no Município;
- O prosseguimento dos vários Projetos Europeus no âmbito da mobilidade (transporte flexível, gestão da mobilidade, eficiência energética, serviços de logística, etc.);
- A edição do Guia dos Transportes Públicos de Almada, em suporte papel e versão digital;

- O desenvolvimento do processo de instalação de lâmpadas de tecnologia LED em todos os semáforos do Concelho (100% LED) e a adoção de medidas de redução do consumo energético ao nível da iluminação pública, salientando-se a introdução gradual de telegestão dos postos de transformação;
- O desenvolvimento da Estratégia de Infraestruturação da Aroeira Exterior envolvendo a programação da intervenção em mais de sete quilómetros de vias naquela área da Freguesia da Charneca de Caparica.

A manutenção e conservação da rede viária, iluminação pública, sinalização horizontal e vertical e gestão do estacionamento público foram igualmente áreas de grande relevância em 2012:

- Foram regularizados pavimentos em cerca de 29 km de vias municipais, e executadas intervenções de tapa-buracos e conservação de calçadas em mais e 4.000 m<sup>2</sup>;
- Foram colocados 421 novos candeeiros na via pública, e realizadas quase 1.300 intervenções de manutenção e conservação de sinalização horizontal, impedimentos físicos e semáforos;
- Foi concluído o Plano Municipal de Sinalética e iniciado o processo de implantação;
- Procedeu-se à revisão do Regulamento Geral de Estacionamento do Concelho de Almada e à elaboração do Regulamento Específico de Estacionamento para a Costa da Caparica, com a respetiva aprovação pela Assembleia Municipal;
- Tiveram lugar dezenas de intervenções no âmbito da valorização da imagem urbana, com destaque para a limpeza de *tags*, pintura de 43.000 m<sup>2</sup> de muros e muretes em cooperação com as onze Juntas de Freguesia, desenvolvido o Programa Base para a reconversão da EN 377 em via urbana e o projeto do Chafariz do Monte, entre outras medidas de qualificação urbana.

Em 2012 foi concluída e inaugurada a obra de requalificação da Rua Cândido dos Reis, em Cacilhas, e avançou ao nível da Arte Pública o Monumento à Multiculturalidade e o “Planisfério da Interculturalidade”, PIA/Caparica.

### **Almada+ no Eixo da Educação, Formação, Conhecimento e Juventude.**

Neste eixo assume destaque particular a construção da nova Escola Básica do 1º Ciclo/Jardim de Infância na Charneca de Caparica (Quinta de Santa Teresa), a maior escola básica do Concelho que irá reforçar a capacidade de oferta do Município neste domínio, cuja obra foi retomada após novo concurso, face à interrupção verificada por falência do empreiteiro inicial em consequência das medidas de austeridade em curso no nosso País.

Foi aprofundado e alargado o serviço municipal “Almada Cresce Contigo” de gestão eletrónica das refeições escolares e das atividades da componente de apoio à família, tendo sido instalados os respetivos quiosques em seis novos agrupamentos de escolas e dois locais de atendimento público da Câmara Municipal, e introduzida a possibilidade do pagamento via multibanco sem custos para as famílias.

Foi assegurado o apoio às famílias com crianças a frequentar o ensino pré-escolar nas componentes alimentação e prolongamento de horário, através do desenvolvimento de atividades em 69 salas de educação pré-escolar e prosseguiu o desenvolvimento do Programa de Atividades de Enriquecimento Curricular no 1º Ciclo do Ensino Básico em 41 escolas do Concelho.

Foi garantido a todos os alunos do pré-escolar e do 1º ciclo do ensino básico público o fornecimento de refeições escolares num total de 1.300.000 refeições/ano todas subsidiadas, das quais 663.000 a custo zero para as famílias de menores recursos. Foi igualmente assegurado o fornecimento de livros e material didático no âmbito do apoio social escolar, e em íntima articulação com as Juntas de Freguesia do Concelho a três mil e quinhentos alunos do ensino pré-escolar e do 1º ciclo do ensino básico. Foram integralmente assegurados os transportes escolares, e funcionou regularmente o serviço “Almada Solidária” de transporte de alunos com necessidades especiais de mobilidade.

Foi desenvolvido o Projeto “Dar de Volta” de reutilização de manuais escolares no âmbito do qual foram recebidos 4.800 manuais e distribuídos pelas escolas 3.187 manuais.

Prosseguiu o desenvolvimento do Plano Tecnológico de Educação nas Escolas do 1º Ciclo do Ensino Básico, com a realização de ação de formação sobre quadros interativos para docentes do 1º ciclo e instalação de infraestrutura e redes de comunicações em todas as escolas básicas de 1º ciclo e jardim de infância do concelho.

Foram elaborados, entregues às escolas e entraram em operação 25 Planos de Segurança Interna, assegurada a formação do pessoal docente e não docente em matéria de segurança e primeiros socorros, e atualizados mais de 500 equipamentos de combate a incêndio instalados em estabelecimentos de ensino.

Foi alargada a Rede de Bibliotecas Escolares, incluindo o seu apetrechamento com equipamento e mobiliário adequado. Foram apoiados 39 projetos sócio-educativos de Escolas e Instituições de Infância do Concelho no âmbito do Plano de Ação Cultural.

Prosseguiu a execução do Programa de Beneficiação do Parque Escolar, envolvendo a realização de mais de três centenas de intervenções de conservação, a que se soma a inspeção a oitenta e seis equipamentos desportivos instalados nos logradouros escolares e respetiva intervenção.

Prosseguiram os diferentes programas e projetos de animação desenvolvidos em todos os níveis de ensino do Concelho e envolvendo a participação de muitos milhares de alunos, professores e educadores, destacando-se o Plano de Ação Cultural nas suas diferentes vertentes; o Prémio Almada Cidade Inteligente na sua 1ª edição, com 13 Escolas e 21 alunos premiados; o Concurso Jovens Talentos com 20 concorrentes e 29 trabalhos; a Mostra do Ensino Superior, Secundário e Profissional com mais de 2.000 visitantes e participantes; a Festa Verde com mais de 2.500 crianças das escolas participantes; a Festa de Natal das Escolas com mais de 10.000 crianças; a Receção à



Comunidade Educativa com mais de sessenta ações em duas semanas de atividades; o Festival Interescolas de Teatro e o Festival de Teatro Alemão com milhares de alunos participantes ativos; a 3ª edição do Concurso Inovar para Potenciar, entre muitas outras atividades e iniciativas de apoio à formação dos jovens Almadenses.

Realizou-se a 1ª Edição do Prémio Investigação Cidade de Almada com 29 candidaturas, sendo vencedores os Investigadores da Faculdade de Ciências e Tecnologia – Elvira Fortunato e Rodrigo Martins.

O papel indispensável e insubstituível da Escola e dos Educadores na vida da comunidade continuou a ser devidamente reconhecido no quadro da atividade municipal. Foi garantida a participação ativa em todos os Conselhos Gerais de Escolas/Agrupamentos de Escolas do Concelho. Almada assumiu papel destacado no quadro da Rede Nacional de Cidades Educadoras e igualmente na homóloga rede internacional, tendo participado no 12º Congresso Mundial sob o tema “Ambiente Verde, Educação Criativa” apresentando três comunicações.

O trabalho e dedicação de uma vida inteira dos Professores e Educadores que terminaram a sua carreira profissional por razões de idade, foi solenemente assinalada e reconhecida na Homenagem ao Professor Aposentado.

Avançou o processo de obra pública da Universidade Sénior de Almada que já conta com novecentos alunos e cerca de cem professores voluntários.

O Livro e a Leitura foram intensamente promovidos através do desenvolvimento de um programa específico com esse objetivo, envolvendo quase 250 atividades com as escolas e famílias e mais de seis mil participantes ativos. Os recursos informáticos colocados à disposição dos cidadãos nas bibliotecas municipais foram amplamente utilizados, registando-se quase 28 mil utilizações ao longo do ano de 2012, e desenvolveu-se o programa de divulgação/formação em Tecnologias da Informação e Comunicação para adultos.

As ações e programas destinados especificamente à juventude ocuparam, igualmente, lugar de destaque no quadro da atividade desenvolvida em 2012.

Funcionou com toda a regularidade na Casa Municipal da Juventude – Centro Cultural Juvenil de Santo Amaro o Núcleo de Formação da Escola Superior de Hotelaria e Turismo do Estoril, onde decorreu a 4ª edição do Curso de Técnico de Receção e Alojamento Hoteleiro envolvendo a frequência de 20 alunos.

Foi concretizada uma vasta e diversificada programação nas Casas Municipais da Juventude, registando-se 55 iniciativas e projetos em diferentes áreas de atuação sociocultural.

Foi realizada a 12ª Edição da Festa Amarela em parceria com 21 associações locais; a 20ª Edição da Quinzena da Juventude com 43 organizações de jovens (e jovens individuais) participantes; o 8º Concurso de Música Moderna; a 2ª Edição da Feira das Associações Jovens de Almada com 19 participações de associações e jovens individuais; a 3ª Edição do Concurso de Graffiti de Almada com a participação de quase três dezenas de jovens na sua fase eliminatória nas modalidades de pintura mural e vídeo; e foi concretizado o Plano Anual de Formação das Casas Municipais de Juventude com disponibilização de inúmeras ações de formação promovidas pela Câmara Municipal e por parceiros externos ao Município.

O apoio à criação artística dos jovens expressou-se uma vez mais na cedência de espaços das Casas Municipais da Juventude para ensaios nas áreas do teatro, dança, artes plásticas e música, registando uma ocupação global desses espaços de 3.520 horas.

Tiveram lugar na Casa da Cerca e Jardim Botânico “O Chão das Artes” oficinas de expressão plástica dirigidas a jovens estudantes, bem como visitas guiadas e visitas/jogo destinadas a alunos do ensino básico, secundário e superior no âmbito da dinamização das respetivas exposições.

### **Almada+ no Eixo da Cultura, Desporto, Solidariedade e Segurança.**

As redes de equipamentos municipais de cultura e desporto não só funcionaram em toda a sua plenitude, como foram alargadas, e Prosseguiu igualmente o desenvolvimento de diferentes programas de animação cultural e desportiva.

Destacam-se alguns dados mais significativos registados em 2012:

- Realizaram-se mais de setenta Exposições nos diferentes espaços municipais – Casa da Cerca, Galeria Municipal de Arte, Oficina de Cultura, Museu da Cidade, Convento dos Capuchos, Solar dos Zagallos, Casa Pargana, Museu de Sítio – envolvendo mais de uma centena de artistas e cinquenta mil visitantes;
- Realizaram-se quase 67 mil operações de consulta local e empréstimo de documentos na Rede de Bibliotecas Municipais, a qual atingiu praticamente os 21 mil leitores inscritos.
- Realizaram-se os três prémios literários municipais “Maria Rosa Colaço”, “Poesia e Ficção” e “Prémio Literário Cidade de Almada” que registaram um total de 147 originais apresentados a concurso, e foram apresentados ao público 28 obras literárias;
- Realizou-se o Prémio Municipal de Arquitetura “Cidade de Almada” com Exposição e Homenagem ao Arquiteto e Professor Sidónio Pardal, e a atribuição do Prémio ao Arq<sup>o</sup> Vítor Mestre com o conjunto arquitectónico de construção e reabilitação da Ramalha;
- A Rede de Museus Municipais consolidou a sua intervenção ao nível da promoção e divulgação do conhecimento sobre o património cultural do Concelho, sendo reforçada com a entrada em funcionamento do Museu da Música Filarmónica, do Museu da Indústria Naval;
- Entrou em funcionamento a Galeria Municipal de Arte na Costa da Caparica, e avançou a obra do “Centro de Interpretação de Almada Velha” e ficou praticamente concluída a Biblioteca Maria Lamas, no Centro Cívico da Caparica;
- No que se refere ao Programa Cultural, o ano de 2012 ofereceu a oportunidade de usufruto da capacidade artística e criativa de muitas centenas de artistas, grupos,

associações e instituições locais, que mobilizaram largas dezenas de milhares de espetadores, destacam-se o Festival Cantar Abril; a 20<sup>a</sup> Quinzena da Dança; o 29<sup>o</sup> Festival Internacional de Teatro de Almada; o 17<sup>o</sup> Festival Sementes; a 16<sup>a</sup> Mostra de Teatro de Almada; o 19<sup>o</sup> Festival Interescolas de Teatro; o 20<sup>o</sup> Festival Tágides; o Concurso “Arte e Criatividade” (para pessoas portadoras de deficiência); a celebração do Carnaval; o Dia Internacional da Mulher; as comemorações 38<sup>o</sup> Aniversário da Revolução do 25 de Abril de 1974; o Festival Cantar Liberdade; o 6<sup>o</sup> Encontro de Fado de Almada; as Festas da Cidade com as suas Marchas Populares e o Concurso de Quadras Populares (310 concorrentes/915 quadras); o 3<sup>o</sup> Festival de Música Antiga “Sons de Almada Velha”; o 3<sup>o</sup> “Almada Velha em Festa”; o 12<sup>o</sup> Festival de Folclore; o 25<sup>o</sup> Encontro de Cantares Alentejanos; o programa “Cacilhas com o Pé na Rua ... Cândido dos Reis”; o programa “Do Natal aos Reis em Coro”; o programa “Vamos Cantar as Janeiras”; a comemoração do Fim do Ano, as Iluminações de Natal e o Concerto de Ano Novo;

- O Teatro Municipal e o Auditório Fernando Lopes-Graça apresentaram, uma vez mais, uma programação de excelência de cinema, música, dança, e teatro, registando no conjunto várias dezenas de milhares de espetadores;
- Foi mantida a oferta diversificada de prática desportiva em diversas modalidades na Rede de Equipamentos Desportivos Municipais, que aos pavilhões, ginásios, piscinas e pista de atletismo já disponíveis acrescentou um novo complexo municipal de piscinas que iniciou o seu funcionamento no Centro Cívico da Caparica;
- Teve lugar em Almada as comemorações do Dia da Marinha 2012, tendo sido atribuída à Instituição a Medalha de Ouro da Cidade;
- Foi integralmente mantida a programação regular anual de desporto promovida pelo Município, destacando-se o programa “Almada Mexe Comigo”; o 24<sup>o</sup> “Corta Mato Escolar Concelhio”; o programa de “Desenvolvimento do Xadrez”; a “Meia Maratona da Areia e Caminhada”; a “Festa Jovem”; o programa “Alma Sénior”; e os programas “Special Ludus” e “Dança Gira” dedicados a pessoas portadoras de deficiência; envolvendo a participação ativa de dezenas de parceiros –

coletividades, escolas, associações, Juntas de Freguesia – e muitos milhares de participantes.

No âmbito da Ação Social funcionou regularmente o Conselho Local de Ação Social, bem como o Grupo Concelhio de Idosos, o Grupo Concelhio para a Deficiência, a Comissão de Proteção de Crianças e Jovens, entre outros grupos concelhios de articulação e intervenção ativa, abrangendo mais de uma centena de instituições. Foi executado o Plano de Emergência Social, desenvolveu-se o Plano de Promoção da Acessibilidade, e arrancou o processo de revisão do Plano de Desenvolvimento Social.

Foi assegurada a monitorização permanente do Contrato Local de Desenvolvimento Social – Projeto “ABC – Abrir Bons Caminhos”, realizou-se o Encontro “ELP – Emprego, Livre Iniciativa, Profissão”, e foram realizados vários encontros temáticos sobre Famílias, Idosos, Saúde Mental, Sem-Abrigo, Prevenção Primária das Toxicodependências.

Sublinha-se também neste domínio a criação das Cantinas Sociais, os Encontros sobre a Sustentabilidade das Instituições Particulares de Solidariedade Social, o programa do Mês do Idoso e a partilha de conhecimento sobre o Plano Gerontológico.

O apoio Municipal ao movimento associativo e solidário traduziu-se na cedência de terrenos para equipamentos, na isenção total do pagamento de taxas municipais a todos os projetos e obras desenvolvidos no território do Município, correspondendo a um significativo apoio financeiro, complementar aos subsídios diretos no montante de 1,5 milhões de euros, atribuídos para a construção dos respetivos equipamentos.

Em 2012 destaca-se a abertura do novo Centro Porta Amiga da AMI, a inauguração da Casinha e do Centro Integrado Arco Íris da Santa Casa da Misericórdia de Almada, o início da construção do novo edifício da Associação dos Cidadãos Oriundos da Comarca de Estarreja, a atribuição de instalações municipais por contrato de comodato a várias

instituições, o avanço da nova sede do Raposense e da reconstrução do Cine-Teatro da Academia, e a inauguração do campo sintético do Charneca de Caparica Futebol Clube.

Uma referência especial aos dois centros de cuidados continuados de saúde em estado bastante avançado de construção, da iniciativa da Liga dos Amigos do Hospital Garcia de Orta e da Cooperativa Almadense de Solidariedade, que para além dos terrenos beneficiaram de apoio financeiro e isenção total de taxas de urbanização.

A gestão do parque municipal de Habitação Social registou um muito significativo volume de pequenas e grandes intervenções de beneficiação, destacando-se 156 intervenções de manutenção e conservação por administração direta, a realização de 800 visitas domiciliárias, 320 atendimentos a inquilinos, bem como a realização de mais de duas dezenas e meia de reuniões com moradores e representantes de prédios.

No âmbito do Programa Anual de Conservação do Parque Habitacional do Município, sublinha-se ainda a realização de empreitadas de reparações diversas em fogos municipais, e grandes empreitadas de Reparação de canalizações, pintura e impermeabilização de edifícios, substituição de colunas montantes de eletricidade, substituição/reparação de coberturas, e fecho de vãos em caixas de escada. As Opções Participativas nos Bairros Camarários traduziram-se na execução de cerca de 100 mil euros de melhoramentos decididos com os moradores.

Ao nível da segurança, foi mantido o funcionamento regular do Serviço Municipal de Proteção Civil; da Comissão de Defesa da Floresta Contra Incêndios e o Projeto “Floresta Segura, Floresta Verde”; do Conselho Municipal de Segurança e Observatório; e foi mantida a política municipal de apoio regular às três Corporações de Bombeiros do Concelho ao nível do Piquete Permanente de Intervenção e dos seguros de pessoal e viaturas.

A operação “Floresta Segura, Floresta Verde” constituiu um novo êxito, registando apenas um fogo florestal e 174 pequenos incêndios ao longo de toda a época crítica de

incêndios florestais no nosso País, sendo de realçar neste domínio o facto de ter sido garantida integralmente a segurança da área da paisagem protegida da Arriba Fóssil da Costa da Caparica, onde arderam apenas 474 metros quadrados de mato.

### ***Almada+ no Eixo da Informação, Participação e Governança***

Em 2012 prosseguiu o aprofundamento dos processos de informação/comunicação visando uma crescente participação dos cidadãos na vida local, e foram dados novos passos para uma “boa governança”.

Foi mantido o sistema de comunicação (interna e externa) com vista a reforçar o clima de confiança no Município.

No que diz respeito às Tecnologias de Informação e Comunicação evidencia-se nesta Introdução o seguinte:

- A gestão, manutenção e desenvolvimento do sítio da Câmara Municipal na Internet, bem como da Assembleia Municipal e dos seis sítios especializados “Almada Cidade Educadora”, “Ambiente e Sustentabilidade”, “Juventude”, “Museus”, “Bibliotecas”, “Casa da Cerca”, a que acrescem nove sítios no quadro de “Projetos Europeus” e “Alterações Climáticas”;
- No “Portal Almada Cidade Digital” para além da gestão e atualização de conteúdos, foi introduzida a aplicação “Almada Centro: Shopping e Lazer”;
- No sítio da Câmara Municipal foi introduzida informação regular sobre Proteção Civil e medidas de autoproteção;
- Foram introduzidas novas funcionalidades nos sítios municipais, destacando-se o simulador *online* de taxas municipais e o agendamento *online* de atendimento técnico;
- O “Plano Tecnológico de Educação” foi implementado abrangendo 200 salas de aula e 36 escolas do Município, incluindo 49 quadros interativos, infraestruturas e equipamentos de rede;

- O Projeto “Almada Cresce Contigo” foi reforçado com dois novos quiosques, um na Loja do Município e outro no Complexo Municipal dos Desportos “Cidade de Almada”;
- Foram concluídos os dois projetos de Montras Interativas que entraram em funcionamento na Loja do Município e no Centro Municipal de Turismo;
- Os sítios municipais na Internet, um genérico e seis especializados, registaram mais de 600 mil visitantes e 2,3 milhões de páginas visualizadas, ao mesmo tempo que se registou uma presença significativa nas redes sociais;
- Os “Espaços de Democratização, Acesso e Competências” registaram sete mil utilizadores, enquanto a *newsletter* da Juventude (periodicidade quinzenal) registou um total acumulado de cinquenta mil subscritores;
- Verificou-se em permanência uma assistência qualificada às vinte aplicações informáticas em uso na Autarquia, e concretizou-se a implementação da gestão documental cobrindo todos os serviços, ao mesmo tempo que se criaram novas funcionalidades para suporte da “Lei dos Compromissos”.

Quanto à produção de informação em documentos impressos e audiovisuais salienta-se o seguinte:

- A publicação regular do Boletim Informativo com 11 edições, tal como a Agenda Cultural, a Revista P’Almada (jovens), o Boletim RH, o Jornal Escola em Festa, a Agenda do Professor, outras publicações sobre “Valorização e Desenvolvimento do Turismo”, “Oportunidades de Investimento no Concelho”, “Programa de Apoio ao Empreendedor – PAE\_Almada” e “Fundo de Apoio às Micro e Pequenas Empresas FINICIA-Almada”;
- Foram produzidos mais de oitocentos trabalhos de materiais informativos e promocionais e mais de centena e meia em suporte digital *web*, também para as redes de *mupis* e *outdoors* num total de sessenta campanhas informativas;
- Realizaram-se quinze filmes temáticos e sessenta vídeos colocados no sítio da Câmara Municipal na Internet;



- A disponibilização de informação à comunicação social, os comunicados de imprensa, e o registo de mais de cinco mil e quinhentas referências a Almada nos Órgãos de Comunicação Social falada e escrita.

O alargamento dos processos de participação ativa dos cidadãos na vida do Concelho prosseguiu e aprofundou-se, mantendo-se a cooperação com todas as Juntas de Freguesia do Concelho como motor essencial desse objetivo municipal visando a melhoria da qualidade de vida dos cidadãos.

Foi integralmente mantido o processo de descentralização de competências para as Juntas de Freguesia, sempre acompanhadas pelos respetivos meios financeiros de suporte, reforçando por esta via o exercício de um Poder Local de proximidade e de qualidade, mais capaz de responder de forma positiva às necessidades e anseios das populações.

Realizaram-se onze Fóruns de Participação “Opções Participativas” em todas as Freguesias do Concelho, nas quais participaram cerca de dois mil cidadãos, e foi também criada a possibilidade de participação simultânea *online*.

Privilegiando a participação cidadã para apresentação dos seus problemas, ideias e contributos para melhorar o presente e o futuro do Concelho, realizaram-se em horário pós-laboral todas as Reuniões de Câmara Municipal num total de vinte e duas.

Mantiveram-se os Fóruns de Participação Temáticos abrangendo as crianças, os jovens e os adultos – cidadãos e instituições em geral de que se destaca:

- O Fórum 21 da Criança/Parlamento dos Pequenos Deputados no Âmbito da “Agenda 21 da Criança”;
- O Fórum Municipal da Juventude;
- A Plataforma de Atores para o Desenvolvimento do Turismo, e grupos sectoriais sobre os produtos turísticos “Sol & Mar”, “Restauração e Gastronomia”, “Turismo

Religioso”, “Golfe”, “Turismo de Negócios”, e ainda os grupos “Alojamento” e “Animação Turística”;

- Os Fóruns Energia 2012 com a Agência Municipal de Energia e respetivos associados;
- Os Fóruns sobre Áreas de Reabilitação Urbana, processos de Planeamento e projetos de qualificação urbana;
- O funcionamento do Conselho Municipal de Educação, Conselho Municipal de Segurança, Conselho Local de Ação Social, com centenas de instituições e entidades num trabalho permanente de intervenção articulado e integrado.

O Movimento Associativo Almadense contribuiu também de forma relevante para a participação cidadã de muitos milhares de munícipes de todas as idades, em múltiplas áreas e projetos, evidenciando-se de novo como parceiro essencial e insubstituível do Poder Local no processo de inclusão em pé de igualdade, de todos os Almadenses na vida do Concelho.

As centenas de páginas deste Relatório e Conta de 2012, voltam a confirmar que os recursos públicos foram geridos com responsabilidade, rigor, eficiência e transparência, cumprindo todos os princípios fundamentais ao que entendemos por “boa governança”.

Em 2012 Almada alcançou o 1º lugar no Projeto “Índice de Cidades Inteligentes 2020” nos indicadores de governação, inovação, sustentabilidade, inclusão e conectividade, *ex-aequo* com as cidades de Aveiro e Cascais.

### ***Almada+ no Eixo da Modernização e Valorização do Serviço Público***

No exercício de 2012, apresentam-se resultados assinaláveis no que diz respeito ao aprofundamento do processo de modernização dos serviços do Município e valorização do Serviço Público, traduzindo-se positivamente no nível de satisfação das populações em geral e dos agentes socioeconómicos, e na imagem e credibilidade da função pública e do Poder Local que a suporta.

Prosseguiram os projetos de modernização administrativa, desenvolveram-se novas ferramentas tecnológicas, teve lugar a qualificação dos recursos humanos, a prevenção de Riscos de Gestão foi assegurada, foram introduzidas novas medidas de eficiência energética, energias renováveis e processos de eco-compras ampliados, foi assegurada a participação do Município no contexto nacional e global a par da cooperação e capacitação técnica, assim se afirmando e reforçando o serviço público municipal e promovendo o Poder Local Democrático.

Em 2012, em execução do “plano plurianual de renovação da frota” procedeu-se à aquisição de novas máquinas e viaturas utilizando critérios de eficiência energética e ambiental, executaram-se mais de oitocentas e cinquenta intervenções de manutenção e beneficiação em instalações municipais e prosseguiram os processos de auditoria e certificação energética em dez edifícios municipais.

Concretizaram-se medidas de redução do consumo de energia em mais seis edifícios municipais, procedeu-se à reconversão para gás natural em instalações e equipamentos municipais e à instalação de quatro sistemas solares térmicos em equipamentos desportivos, atingindo os 100% de cobertura nesta rede. Foi executado o Plano Municipal de Energia 2012.

Avançou o processo tendente à reabilitação energética eficiente de edifícios residenciais de habitação social no âmbito do projeto HERB – Reabilitação energeticamente eficiente de edifícios residenciais.

Foi lançada a Campanha de Sensibilização ECOPOP tendo em vista aumentar a adoção de comportamentos eco-eficientes no interior da organização.

Foram elaboradas e aprovadas “Normas de Segurança Informática” de acordo com as normas internacionais ISO 27000.

Prosseguiu a desmaterialização de circuitos e processos com recurso às Tecnologias de Informação e Comunicação, e foram criados novos serviços *online*. Procedeu-se à acreditação do “Laboratório de Ruído”.

Em 2012 foram atendidos mais de 80 mil cidadãos, 37 mil na Loja do Município, 31 mil através do *Contact Centre*, perto de 20 mil nos serviços de urbanismo e mais 85 mil em contactos telefónicos registados.

Procedeu-se à aplicação da Lei nº 49/2012, de 29 de Agosto (Lei dos Dirigentes) na Organização Estrutural da Câmara Municipal, foi assegurada por completo a implementação do SIADAP, executado o Programa de Formação com 83 ações e cerca de oito mil horas de formação envolvendo mais de quinhentos trabalhadores, e assegurado com regularidade o Programa de Fardamento e Equipamento de Proteção Individual dos trabalhadores.

O Município viu-se obrigado por Lei Nacional à aplicação de medidas gravíssimas ao nível da remuneração dos trabalhadores do Município, que se traduziram numa brutal redução nas suas remunerações e conseqüente perda de parte muito substancial dos rendimentos do seu trabalho.

No final de 2012 registavam-se 1.502 trabalhadores, dos quais 1.437 em contrato de trabalho por tempo indeterminado e 65 em contrato de trabalho a termo resolutivo.

Prosseguiram todos os programas de apoio social e de incentivo aos trabalhadores, de onde se destaca:

- O Programa de Reconhecimento, Validação e Certificação de Competências no 6º, 9º e 12º ano envolvendo trinta e sete trabalhadores;
- A “Preparação para a Aposentação” e acompanhamento de situações problemáticas;
- O funcionamento da Creche e Jardim de Infância 1º de Maio para os filhos dos trabalhadores e total cumprimento do projeto educativo;

- A Festa de Natal para mais de mil crianças e outras tantas lembranças natalícias, e também o programa de férias para os filhos dos trabalhadores;
- As comemorações do Dia Internacional da Mulher e o Dia da Cidade com almoço, entrega de lembranças, e homenagem aos trabalhadores com 25 anos de serviço com oferta de relógio personalizado;
- O funcionamento de refeitórios e bares com mais de 54 mil refeições servidas.

Ao nível da Saúde, Segurança e Bem-Estar no Trabalho foram garantidos todos os programas de promoção da saúde e prevenção da doença, destacando-se o Projeto “Alimentação Saudável no Trabalho”, a vacinação contra a gripe sazonal, a formação ao nível da prevenção dos riscos profissionais e promoção da saúde “Trabalho em Altura”, “Planos de Saúde e Segurança”, “Primeiros Socorros” e “Autocontrole a sua Saúde”.

Os Serviços Clínicos realizaram 6.160 atos médicos e 4.600 de enfermagem, e a Medicina no Trabalho assegurou 1.100 atos médicos.

A Comissão de Saúde, Segurança e Bem-Estar no Trabalho da CMA/SMAS assegurou o seu pleno funcionamento e o desenvolvimento do Plano de Promoção da Saúde 2012/2013.

Em 2012 garantiu a sua participação interessada em redes e fóruns de cidades e outras organizações nacionais e internacionais, designadamente na “Rede Nacional de Cidades Educadoras” e na Rede Internacional de Cidades Educadoras, tendo participado no Congresso Mundial na da Coreia do Sul; na Rede Ibero-Americana de Cidades para a Cultura (Interlocal); na “Energie Cités”; no ICLEI – Governos Locais para a Sustentabilidade, tendo participado no Congresso Mundial em Belo Horizonte, e na Cimeira da Terra “Rio +20”; no “Pacto dos Autarcas”; Carta de Aalborg +10”; “Cidades para a Proteção do Clima”; “Eco-Mobility Alliance”; “Sociedade Portuguesa para o Estudo das Aves”; “Agricultura Biológica – AGROBIO”; e na UCCLA – União das Cidades Capitais de Língua Portuguesa.

## Os Objectivos Orçamentais e os Resultados alcançados

Na proposta elaborada e aprovada para o ano de 2012 era referido que *“as transferências do OE em 2012 para o nosso Município caem 844.279,00 euros relativamente a 2011 e 1.558.617,00 euros relativamente a 2009; que o aumento do IVA a nível geral a par do acréscimo das tarifas na energia eléctrica conduzirá a um considerável aumento de encargos muito superiores ao milhão de euros; que os trabalhadores e as famílias em situação de pobreza crescente iriam aumentar; e que as receitas próprias, sobretudo ao nível do Imposto Municipal de Transações irá decrescer acentuadamente por força da recessão económica que o País atravessa, mantendo-se a tendência de redução sucessiva dos últimos anos”*.

E acrescentava-se relativamente ao nosso Concelho que *“as opções e perspectivas de trabalho para 2012, apresentam-se assim, com a plena consciência do brutal agravamento das injustiças, das incertezas e dificuldades que temos pela frente, mas também com a convicção de que estamos perante uma proposta robusta, não obstante a necessidade de se prosseguir uma gestão muito apertada e criteriosa dos recursos, na linha do que vem sucedendo há vários anos, com redobrada exigência em 2010 e 2011”*.

*“Uma proposta capaz de assegurar o funcionamento dos serviços prestados às populações, os apoios sociais aos trabalhadores e às instituições, a consolidação e melhoria das condições necessárias à qualidade de vida no Concelho, o investimento público municipal continuado, e com ele o apoio à atividade das empresas e à salvaguarda dos postos de trabalho – contando com a capacidade de trabalho, sentido de responsabilidade e empenhamento do conjunto dos serviços: funcionários e dirigentes municipais”*.

Assim, perante o acentuado decréscimo que se vinha verificando nas receitas desde 2008, com tendência para se acentuar no final de 2011, bem como o novo corte das transferências do Orçamento de Estado e a previsível redução das receitas próprias do Município decorrentes de uma economia fortemente afectada pela crise e por desadequadas políticas macro económicas, a par do previsível crescimento de encargos

fixos face ao aumento do IVA e tarifários, foi assumido manter o orçamento global de 2012 ao nível de 2011.

Os resultados alcançados e agora em apreciação confirmam a justeza da análise e pressupostos então considerados, bem como das opções e posteriores medidas de gestão que foram tomadas.

De facto, em 2012 voltámos a assistir ao acentuar do descontrolo do nosso País, com redobrados problemas económicos e sociais. Um País cada vez mais pobre em que o chamado “Programa de Assistência Económica e Financeira” tem provocado a destruição da vida das famílias e das empresas, com o desemprego próximo dos 16% e mais de um milhão de desempregados.

Com as rigorosas medidas de gestão e de aplicação de recursos tomadas em Almada no início e no decurso de 2012, foi possível enfrentar a contração das receitas, alcançar os objetivos traçados, fazer face a imprevistos, encerrar o ano sem dívidas a fornecedores e empreiteiros, com uma taxa de execução de 93%, e com um saldo de gerência que permite respeitar compromissos com obras e projetos com incidência em anos seguintes.

Valeu-nos mais uma vez a cultura de rigor e exigência consolidada ano após ano, uma cultura de gestão descentralizada, responsável e responsabilizante, envolvendo a Administração, Dirigentes e Trabalhadores em geral, confirmando uma vez mais a elevada capacidade e competência de gestão da nossa autarquia.

No que se refere à realização do orçamento previsional global da receita, destaca-se uma realização de 93%, enquanto no orçamento da receita corrente se atingiu os 101% do valor orçamentado – mesmo assim um pouco aquém da verba arrecadada em 2011.

Mais uma vez se conseguiu alcançar o objetivo de libertar receita corrente para investimento, alcançando ao 15,9 milhões de euros em vez dos 11,3 milhões

inicialmente perspectivados como valor mínimo a alcançar.

As despesas de funcionamento (correntes) voltaram a ficar abaixo do valor mais baixo dos últimos anos, com menos 3,2 milhões de euros relativamente a 2008 e menos 2 milhões de euros relativamente a 2011, enquanto o decréscimo em receitas correntes se situou em menos 3,2 milhões de euros relativamente a 2008 e menos 100 mil euros relativamente a 2011.

Com uma gestão amplamente participada e eficazmente controlada, foi assim possível num contexto extremamente adverso, manter um significativo investimento público municipal, assegurar apoios diretos e indiretos às famílias e microempresas, com pagamentos e prazos garantidos a todos, e a tempo e horas, desde os trabalhadores do Município às instituições, fornecedores e empreiteiros, proporcionando algum efeito positivo na economia local e contribuindo para que o agravamento da situação social no Concelho, verificada em 2012, não tivesse sido ainda mais grave.

O exercício de 2012 foi encerrado com um saldo positivo de 537 mil euros e 29,37 milhões de saldo de gerência, sendo que os compromissos transitados e para anos futuros se situam nos 16,7 milhões de euros, ou seja sensivelmente o mesmo valor que em 2011.

Em 2012 as Funções Sociais e Económicas absorveram 63,3% da execução das Grandes opções do Plano, enquanto as Funções Gerais ficaram nos 36,7%, e o índice de desenvolvimento do Município situou-se nos 17% ao mesmo tempo que a autonomia financeira se manteve nos 80%.

A capacidade de endividamento líquido do Município situava-se em 55 milhões de euros negativos a 31 de dezembro representando 97,7% do limite máximo possível, e a capacidade para recurso ao crédito bancário de médio e longo prazo de acordo com a Lei das Finanças Locais situava-se em 28 milhões de euros.



A amortização de empréstimos bancários atingiu os 2,9 milhões de euros, foi utilizado 1,8 milhões de euros do empréstimo autorizado para o Quadro de Referência Estratégico Nacional (QREN), e não houve recurso a empréstimos de curto prazo.

A análise financeira e patrimonial evidencia que o ativo é financiado em 78,3% por Fundos Próprios, continuando o Município a apresentar uma Autonomia Financeira bastante elevada, capaz de assegurar com os fundos próprios as suas responsabilidades de médio e longo prazo, à data de encerramento do exercício de 2012.

O presente documento evidencia, mais uma vez e de novo, a linha de rumo traçada e seguida no nosso Concelho há quase quatro décadas, honrando quotidianamente as causas e valores de Abril.

Os resultados singulares face à realidade do País, que foram alcançados em 2012, são fruto de um trabalho empenhado e competente, de uma rigorosa gestão dos bens públicos, de uma dedicação e conhecimento da realidade do dia a dia, dos eleitos locais, dirigentes e trabalhadores em geral, e evidenciam de forma inequívoca, uma indubitável coragem e determinação para enfrentar e vencer os escolhos mais “colossais”.

Portugal precisa de uma administração pública forte, respeitada e incentivada, ao invés da austeridade sobre austeridade, e mais austeridade. Precisa de um Poder Local forte na sua autonomia administrativa e financeira – ao invés do ataque cerrado à função pública e à delapidação das autarquias locais –, para que a sua capacidade de realização e de motivação das pessoas, a sua proximidade às populações, o seu conhecimento da realidade física, social e económica, ajude o País a inverter o caminho do abismo e a devolver a esperança aos Portugueses.

A terminar, e sempre, o louvor público e a gratidão aos trabalhadores do Município que, pese embora todas as dificuldades e injustiças externas que o Governo lhes tem causado, enquanto funcionários públicos, voltaram a erguer bem alto o estandarte da nobre missão que é o serviço público em Portugal, alcançando mais uma vez resultados de

excelência com grande dignidade e profissionalismo.

Uma palavra de gratidão e reconhecimento às instituições em geral, à população e a todos os agentes locais de desenvolvimento – associativos, públicos e privados – pela cooperação reflectida em múltiplos projetos realizados em 2012, com valiosos contributos de carácter material e imaterial, e também pela participação cidadã e empreendedora que generosamente assumiram na construção desta nossa Terra Comum, Almada.

A Presidente da Câmara Municipal de Almada

A handwritten signature in black ink, reading "Maria Emília Guerreiro Neto de Sousa". The signature is written in a cursive, flowing style.

Maria Emília Guerreiro Neto de Sousa



## RELATÓRIO DE GESTÃO





## **RENOVAÇÃO URBANA E DESENVOLVIMENTO SOCIOECONÓMICO**

### **Direção Municipal de Planeamento, Administração do Território e**

### **Obras**

#### **Departamento de Administração Urbanística**

#### *Divisão de Gestão e Administração Urbana 1*

- Foi assegurada a elaboração de 59 propostas de remate urbano em todas as freguesias que integram a área territorial da Divisão.
- Foi assegurada a promoção de medidas de correção em 85 situações anómalas detetadas no território (salubridade, iluminação pública, danificação de passeios, danificação de armários técnicos, ausência de arborização).
- Foi assegurado o desenvolvimento do processo que visa a Qualificação do Bairro da Nossa Senhora da Piedade traduzido no levantamento e caracterização do edificado envolvendo 528 edifícios.
- Campanha “Habitar é Conservar”:
  - Foi assegurado o atendimento dos proprietários/administrações de imóveis considerados em mau e muito mau estado na Freguesia do Pragal, abrangendo dez edifícios:
    - Ruas de Pernambuco;
    - Rua da Ermida dos Moinhos;
    - Rua Direita;
  - Foi assegurado o levantamento do edificado e respetiva elaboração de fichas de caracterização de imóveis:
    - Rua Dr. António Elvas (Feijó);
    - Praceta São Luís (Laranjeiro);
    - Rua 8 de Setembro (Laranjeiro);
    - Rua Francisco Melo e Noronha (Laranjeiro);
    - Rua dos Álamos (Laranjeiro);
    - Rua da Escola (Laranjeiro);
  - Foi assegurado o atendimento dos proprietários/administrações de imóveis considerados em mau e muito mau estado na sequência do levantamento realizado envolvendo 64 edifícios.

#### *Divisão de Gestão e Administração Urbana 2*

- Foi assegurada a elaboração de 12 propostas de remate urbano nas freguesias que integram a área territorial da Divisão.
- Foi assegurada a promoção de medidas de correção em 36 situações anómalas detetadas no território (salubridade, iluminação pública, danificação de passeios, edifícios degradados).

- Campanha “Habitar é Conservar”:
  - Foi assegurado o levantamento do edificado e respetiva elaboração de fichas de caracterização de imóveis em 32 edifícios em Vila Nova da Caparica (Caparica).
- Foi assegurado o desenvolvimento dos processos de legalização de construções em núcleos de lotes destacados delimitados:
  - Levantamento do estado de conservação do edificado do Núcleo 43 (Corvina, Trafaria);
  - Notificação a 92 proprietários de lotes para início do procedimento de legalização das respetivas construções.
- Áreas Urbanas de Génese Ilegal:
  - Realização de vistoria para receção definitiva Quinta da Estrela;
  - Receção provisória das obras de urbanização da Quinta do Vale Tojeiro;
  - Receção provisória das obras de urbanização da Quinta de S. Gabriel.

*Divisão de Gestão e Administração Urbana 3*

- Áreas Urbanas de Génese Ilegal:
  - Foi assegurado o acompanhamento técnico de processos relativos a obras de infraestruturas executadas pelas Comissões de Administração:
    - Quinta do Gil e Alexandrino;
    - Quinta de Vale Grou;
    - Botequim;
    - Marco Cabaço;
    - Quinta de Vale Cavala;
    - Quinta do Lagar;
    - Quinta da Caneira;
    - Quinta da Regateira;
    - Quinta dos Monteiros;
    - Quinta das Palmeiras;
    - Jairzinho;
    - Beliscos;
    - Quinta da Nogueira;
  - Foram realizadas recepções definitivas de obras de infraestruturas:
    - Vale de Grou;
    - Chão da Viúva;
  - Foi assegurada a emissão de Alvará de Loteamento:
    - Quinta dos Eucaliptos;
  - Núcleos de Lotes Destacados:
    - Foi assegurado o contacto com 278 proprietários no sentido da promoção dos procedimentos de legalização das construções:
      - Núcleo 10 A – Cerieira (Sobreda);
      - Núcleo 10 B – Cerieira (Sobreda);
      - Núcleo 10 C – Cerieira (Sobreda);
      - Núcleo 13 – Quinta do Barriga (Charneca de Caparica).

- Campanha Habitar é Conservar:
  - Foi assegurado o levantamento do edificado em mau e muito mau estado de conservação no Núcleo Histórico da Sobreda envolvendo a identificação de 16 edifícios degradados a necessitar de obras de conservação;
  - Foi assegurada a realização de 24 vistorias técnicas a edifícios degradados e 28 vistorias técnicas a requerimento dos interessados.

*Divisão de Gestão e Administração Urbana 4*

- Estratégia de Infraestruturação da Aroeira Exterior (EIAE):
  - Foi assegurado o desenvolvimento do levantamento no local e processual das construções no alvará de loteamento 340 na Aroeira visando a conclusão do processo de legalização das edificações existentes, tendo sido concluído o levantamento de 119 lotes;
  - Foi assegurada a programação das ações de encerramento de 29 processos de obras de urbanização;
  - Foi assegurada a conclusão de nove processos de receção definitiva;
  - Foi assegurada a conclusão de três processos de receção provisória;
  - Foi assegurada a conclusão do levantamento e caracterização do estado das infraestruturas em todos os arruamentos dos núcleos de lotes destacados e nos alvarás de loteamento cuja execução das infraestruturas é da responsabilidade do Município;
  - Foi assegurada a elaboração do programa de projeto para execução de vias e arruamentos num total de 7,2 km de extensão.
- Campanha “Habitar é Conservar”:
  - Foi assegurada a conclusão do levantamento do edificado tendo em vista a realização de obras de conservação na Costa da Caparica envolvendo 45 quarteirões e 339 edifícios;
  - Foram identificados 100 edifícios a necessitar de obras de conservação;
  - Foi assegurada a realização de 31 vistorias técnicas;
  - Foi assegurada a conclusão de obras de conservação em 46 edifícios anteriormente identificados e prosseguiram os processos noutros 22 edifícios.
- Foi assegurada a elaboração de 40 estudos de remate urbano na área do núcleo consolidado da Costa da Caparica e Trafaria.

***Departamento de Planeamento Urbanístico***  
*Divisão de Estudos e Planeamento*

- Revisão do Plano Diretor Municipal:
  - Conclusão dos Estudos de Caracterização;
  - Início da fase de construção do Modelo Estratégico e estudos urbanísticos complementares:
    - Estudos de Ordenamento Sectoriais;
    - Cidade dos Vales;
    - Estudos demográficos.

- Plano de Ordenamento do Estuário do Tejo (POET):
  - Foi assegurado o acompanhamento da elaboração do Plano através da análise e parecer técnico à fase 3 do processo: proposta de plano e relatório de Avaliação Ambiental Estratégica.
- Foi assegurado o acompanhamento do desenvolvimento do Programa Rampa e do Plano Municipal de Promoção das Acessibilidades do Concelho de Almada.
- Foi assegurado apoio à elaboração do Plano Municipal de Defesa de Floresta Contra Incêndios promovido pelo Serviço Municipal de Proteção Civil.
- Foi assegurado apoio ao Plano Municipal de Abastecimento de Água.
- Foi assegurado o desenvolvimento de Planos de Pormenor:
  - Requalificação Urbana e Funcional de Cacilhas;
  - Cais do Ginjal;
  - Quinta do Almaraz;
  - Fonte da Telha.
- Foi acompanhado o processo de planeamento da Costa da Trafaria, decorrente da evolução do Plano Regional de Ordenamento do Território da Área Metropolitana de Lisboa (PROTAML).
- Foi assegurado o desenvolvimento da elaboração do Plano de Urbanização de Almada Poente.

*Divisão de Qualificação Urbana*

- Foi assegurada a gestão das Áreas de Reabilitação Urbana de Cacilhas, Almada e Trafaria:
  - Área de Reabilitação Urbana de Cacilhas:
    - Atendimento a dez proprietários;
    - Elaboração de oito relatórios técnicos;
    - Acompanhamento de oito obras;
    - Instrução de cinco candidaturas;
  - Área de Reabilitação Urbana de Almada:
    - Atendimento a 19 proprietários;
    - Elaboração de 16 relatórios técnicos;
    - Instrução de duas candidaturas;
    - Acompanhamento de duas obras;
  - Área de Reabilitação Urbana de Trafaria:
    - Atendimento a 26 proprietários;
    - Elaboração de 12 relatórios técnicos;
    - Instrução de uma candidatura.
- Foi assegurada a assistência técnica referente aos projetos de arquitetura em obras:
  - Centro de Interpretação de Almada Velha;
  - Universidade Sénior de Almada;
  - Requalificação da Rua Cândido dos Reis.



### **Departamento de Planeamento Estratégico e Desenvolvimento Económico**

- Programa de Animação “Almada Velha em Festa”:
  - Animação musical nos núcleos históricos de Almada e Cacilhas:
    - Realização da 3ª Edição do Festival de Música Erudita “Sons de Almada Velha” em Igrejas dos Núcleos Históricos.
- Participação no Programa do Mês da Música:
  - Realização do concerto de abertura com Teresa Salgueiro;
  - Realização do concerto de encerramento com Rão Kyao.
- Formação nas áreas do comércio e restauração:
  - Realização de ação de formação direcionada ao sector da restauração (parceria com a Agência de Desenvolvimento Local Arribatejo e Centro de Formação Profissional para o Sector Alimentar).
- Gabinete de Apoio à Criação de Emprego e à Captação de Investimento (GACECI):
  - Atendimento, triagem e encaminhamento de utentes relativamente a apoio financeiro e capacitação para os serviços e entidades da rede local e sectorial;
  - Desenvolvimento do Programa de Apoio ao Empreendedor (PAE\_Almada):
    - Realização de 22 sessões de divulgação junto de utentes inscritos no Centro de Emprego de Almada envolvendo 950 participantes (licenciados e profissionais de áreas técnicas, científicas e comerciais com idade inferior a 55 anos);
    - Atendimento, prestação de informação e seleção de inscrições para a frequência das ações realizadas envolvendo 120 inscritos;
    - Realização de *ateliers* envolvendo 40 participantes:
      - Ideias de Negócio;
      - Treino de Apresentações da Ideia de Negócio;
      - Banca Interna;
      - Capacitação em Empreendedorismo;
      - Apresentação de Plano de Negócios;
    - Realização de *workshop* sobre Requisitos para o Licenciamento Municipal e abordagem às Oportunidades de Negócio em Espaços Municipais;
    - Realização de *workshop* sobre soluções de financiamento – Fundo FINICIA-Almada e Micro Crédito;
  - Realização do evento “Empreender em Almada – 15 anos de apoio ao empreendedorismo de base local”:
    - Exposição relativa ao Mercado de Ideias de Negócio dos participantes na 1ª Edição do Programa de Apoio ao Empreendedor.
- Estabelecimento do Programa FINICIA-Almada, Fundo de Apoio às Micro e Pequenas Empresas em colaboração com o Banco Espírito Santo, LisGarante – Sociedade de Garantia Mútua, Agência de Desenvolvimento Local Nova Almada Velha e IAPMEI.
- Participação na 2ª Edição do Concurso Empreendedorismo Imigrante promovido pelo Alto Comissariado para a Imigração e Diálogo Intercultural.
- Participação na 3ª Edição do Concurso de Ideias “Inovar para Potenciar” promovido pela Faculdade de Ciências e Tecnologia no âmbito do Programa “Almada: Laboratório de Ideias” incluindo a edição da brochura de divulgação “Catálogo de Ideias 2009-2012”.

- Foi assegurado o desenvolvimento do Plano Estratégico de Valorização e Desenvolvimento do Turismo:
  - Elaboração do Plano Plurianual de Atividades para 2012/2013;
  - Foi assegurado o funcionamento regular dos Grupos Sectoriais:
    - Cultural e religioso;
    - Negócios e reuniões;
    - Restauração e gastronomia;
    - Sol & mar;
    - Golfe;
  - Participação em reuniões com entidades externas:
    - Entidade Regional de Turismo de Lisboa e Vale do Tejo;
    - Agência Portuguesa de Ambiente/Administração da Região Hidrográfica do Tejo;
    - Capitania do Porto de Lisboa/Polícia Marítima.
  
- Foi assegurado o desenvolvimento dos projetos no âmbito das candidaturas ao Quadro de Referência Estratégico Nacional:
  - Bairros Críticos:
    - Acompanhamento das intervenções no Centro Cívico da Caparica:
      - Biblioteca Municipal Maria Lamas;
      - Piscinas Municipais;
      - Espaços para Atividades Económicas;
      - Parque Urbano;
      - Parque Urbano e Espaços Exteriores da Filipa de Água;
    - Acompanhamento do processo de construção da nova sede do Clube Recreativo União Raposense;
  - Frentes Ribeirinhas:
    - Acompanhamento da obra de revitalização da R. Cândido dos Reis (Cacilhas);
    - Apoio ao desenvolvimento do Programa de Animação “Com o pé na rua... Cândido dos Reis” (fins de semana de julho, agosto e setembro);
    - Organização de magusto na R. Cândido dos Reis (colaboração com comerciantes, Associação de Comércio e Serviços e Junta de Freguesia de Cacilhas);
    - Acompanhamento da candidatura do Clube Náutico de Almada;
  - Centros Históricos:
    - Quarteirão das Artes:
      - Definição dos princípios e objetivos gerais enquadradores da utilização do espaço e respetivo modelo de gestão;
    - Acompanhamento da candidatura da Academia de Instrução e Recreio Familiar Almadense.
  
- Foi assegurada a gestão regular das Agências de Desenvolvimento Local Arriba Tejo e Nova Almada Velha.

***Departamento de Obras Municipais***  
*Divisão de Projetos*

- Desenvolvimento de Projetos:
  - Biblioteca Municipal Maria Lamas;
  - Universidade Sénior de Almada;
  - Consolidação de talude no limite sul do Parque da Paz/Praceta de Raúl Brandão;

- Sede da Associação Cultural e Recreativa dos Cidadãos Oriundos da Comarca de Estarreja
- Análise, reabilitação e reforço estrutural de edifício na Rua Febo Moniz (Laranjeiro);
- Requalificação do largo da igreja e largo do chafariz público (reinstalação do chafariz) no Monte de Caparica (Caparica);
- Reparação de terraço de utilização pública na Praceta António Sérgio nas Barrocas (Cova da Piedade).

*Divisão de Obras*

- Realização de obras:
  - Substituição da cobertura do edifício adjacente ao Museu Naval (Almada);
  - Reabilitação da escarpa ribeirinha da Boca do Vento (Almada);
  - Galeria de Arte na Costa da Caparica.

***Centro de Arte Contemporânea e Galeria Municipal de Arte de Almada***

- IV<sup>a</sup> edição do Prémio Municipal de Arquitetura “Cidade de Almada”:
  - Continuação da exposição “Sidónio Pardal – Urbanismo e Paisagem” alusiva ao Arquiteto homenageado (janeiro e fevereiro);
  - Registo de 1.683 visitantes (janeiro e fevereiro);
  - Realização da reportagem filmada do Jornal Expresso “Sidónio Pardal – Urbanismo e Paisagem”;
  - Visita orientada ao Parque da Paz pelo Prof. Sidónio Pardal envolvendo 25 participantes (11 Fevereiro).

***Direção Municipal de Mobilidade e Valorização Urbana***  
***Departamento de Trânsito, Rede Viária e Manutenção***  
*Divisão de Trânsito e Segurança Rodoviária*

- Foi assegurada a realização de vistorias no âmbito da rede viária e de circulação e iluminação pública tendo em vista a receção definitiva de loteamentos:
  - Quinta do Funchalinho (Caparica);
  - Quinta do Sol Posto, Capuchos (Caparica);
  - Quinta da Estrela (Caparica);
  - Diversos loteamentos na Aroeira (Charneca de Caparica);
  - Areias, Vale Cavala (Charneca de Caparica);
  - Quinta de Fátima (Charneca de Caparica);
  - Quintinhas (Charneca de Caparica);
  - Quinta de Santana (Feijó);
  - Quinta de Sto. António (Laranjeiro);
  - Diversos loteamentos em Vale Figueira (Sobreda);
  - Quinta da Genovesa (Sobreda);
  - Vale de Grou (Sobreda);
  - Quinta da Adega (Sobreda).

- Foi assegurada a elaboração do projeto de remodelação da iluminação pública na Rua Visconde Almeida Garrett no âmbito da obra do Centro de Interpretação de Almada Velha.
- Foi assegurado apoio à instalação de mupi interativos e miradouros virtuais em espaços municipais (alimentação de energia elétrica).

*Divisão de Manutenção e Logística*

- Foi assegurado apoio logístico à realização da iniciativa “Almada Velha em Festa”.

**Direção Municipal de Desenvolvimento Social**  
**Departamento de Educação e Juventude**  
*Divisão de Juventude*

- Disseminação de informação sobre o Gabinete de Apoio à Criação de Emprego e Captação de Investimento (GACECI) nas reuniões ordinárias do Fórum Municipal da Juventude (março e junho):
  - Apresentação da comunicação “GACECI, Gabinete de Apoio à Criação de Emprego e Captação de Investimento: incentivos e apoios”.
- Divulgação do GACECI e o PAE Almada através da publicação de eventos no sítio municipal da Juventude e *Newsletters* Juventude:
  - Divulgação do encontro “Empreender em Almada – 15 anos de Apoio ao Empreendedorismo de base local” (julho);
  - Divulgação da abertura de inscrições para o PAE.
- Divulgação do GACECI aos utentes das Casas Municipais da Juventude:
  - Desenvolvimento de posto informativo sobre empreendedorismo juvenil.

**Departamento de Cultura**  
*Divisão de Museus e Património Cultural*

- Foi assegurado o trabalho contínuo de recolha e sistematização de informação sobre património e arqueologia no concelho.
- Realização de sondagens de diagnóstico em Almaraz para informação específica sobre sensibilidade arqueológica.
- Foi assegurada a participação no grupo de trabalho sobre Turismo Religioso e património no âmbito do Plano Estratégico de Valorização e Desenvolvimento do Turismo.
- Realização da exposição de trabalhos concorrentes ao Prémio Municipal de Arquitetura Cidade de Almada (2008-2010) e sessão de entrega de prémios (13 Setembro a 12 outubro, sala polivalente do Museu da Cidade).

- Museu Naval:
  - Inauguração da nova sala de exposições com exposição “Na Rota do Progresso: a indústria Naval em Almada” (26 de maio);
  - Foi assegurada a realização de trabalhos de museografia e conservação preventiva.
- Museu da Música Filarmónica:
  - Foi assegurado o acompanhamento da obra;
  - Foi assegurada a pesquisa, recolha, produção e montagem de conteúdos expositivos e museográficos;
  - Foi assegurada a abertura ao público em 25 de novembro.
- Centro de Interpretação de Almada Velha:
  - Foi assegurado o acompanhamento da obra;
  - Foi assegurada a pesquisa e recolha de peças para acervo;
  - Foi assegurada a produção de conteúdos expositivos e museográficos.

### ***Departamento de Ação Desportiva***

- Foi assegurada a colaboração no Plano Plurianual de Ação/Plano Estratégico de Valorização e Desenvolvimento do Turismo no que se refere à Rede de Equipamentos Desportivos Municipais, promovendo diversos eventos desportivos nacionais e internacionais:
  - Campeonato Nacional de Boccia;
  - Campeonato Europeu de Karaté 2012.

### *Divisão de Ação Sociocultural*

- Foi assegurada a dinamização da rede de instituições locais para participação no processo de Constituição da Rede Local de Suporte ao Programa de Apoio ao Empreendedorismo.
- Foi assegurado o acompanhamento da execução de Protocolos para realização das ações de animação no âmbito dos projetos:
  - “Revitalização da Frente Ribeirinha”;
  - “Revitalização de Almada Velha”.
- Foi assegurada a participação no Programa “Almada Velha em Festa”.

### *Divisão de Turismo*

- Foi assegurado o desenvolvimento do Plano Estratégico de Valorização e Desenvolvimento Turístico de Almada e respetivo Plano de Ação Plurianual (em parceria com a Agência de Desenvolvimento Local Arribatejo e Escola Superior de Hotelaria e Turismo do Estoril):
  - Aprovação pela Plataforma de Atores do Plano de Ação Plurianual;
  - Realização de reuniões sectoriais com parceiros:
    - Sol & Mar;
    - Golfe;
    - MI – Turismo de Negócios;
    - Alojamento;

- Turismo Religioso;
- Restauração.
- Oferta turística:
  - Foi assegurada a realização de treze reuniões de atendimento a entidades/associações ou empresas que pretendem desenvolver atividades de índole cultural, desportiva e turísticas, ou com projetos de natureza comercial para o Concelho.
- Gestão dos produtos turísticos:
  - Turismo Gastronomia e Vinhos:
    - Foi assegurada a realização da 8ª Edição do Concurso de Gastronomia do Concelho de Almada, tendo sido registada a participação de 25 estabelecimentos de restauração do Concelho;
  - Turismo cultural e paisagístico e *City Break*:
    - Foi assegurada a instalação de três Miradouros Virtuais:
      - Santuário a Cristo Rei;
      - Casa da Cerca;
      - Jardim do Castelo;
    - Foi assegurado o desenvolvimento do processo de aquisição de *mupis* de exterior interativos e mesas interativas de interior para instalação no posto de turismo de Cacilhas no âmbito do projeto Interatividade a Céu Aberto;
    - Foi assegurado o acompanhamento do projeto de instalação de Montras Interativas;
  - Turismo desportivo:
    - Foi assegurada a formalização de Protocolo entre a Câmara Municipal de Almada e a Entidade Regional de Turismo de Lisboa e Vale do Tejo (T-LVT) para a qualificação da Costa da Caparica enquanto destino turístico associado à prática de desportos de onda (*surf, bodyboard, windsurf e kitesurf*).
- Promoção turística:
  - Prosseguiu a elaboração do roteiro de recursos turísticos de MI – Turismo de Negócios;
  - Foi assegurada a participação na Bolsa de Turismo de Lisboa:
    - Participação ativa dos atores da plataforma num total de 13 entidades (alojamento, restauração, animação turística e agência de viagens);
  - Foi assegurado o atendimento e apoio a 14.261 turistas através dos postos municipais de turismo:
    - Cacilhas – 8.659 atendimentos;
    - Costa da Caparica – 5.602 atendimentos;
  - Foi assegurada a distribuição de material promocional do Concelho de Almada no estrangeiro e território nacional;
  - Foi assegurada a distribuição de informação turística no âmbito da realização de congressos/seminários/encontros no Concelho (7.275 participantes nacionais e estrangeiros);
  - Foi assegurado o apoio a 28 congressos e seminários;
  - Foi assegurada a distribuição regular da informação turística junto dos estabelecimentos hoteleiros do Concelho;
  - Foi assegurada a distribuição regular de informação turística junto de 62 estabelecimentos hoteleiros de Lisboa (distribuição de 25.915 *infocards*);
  - Foi assegurada a distribuição de informação turística no cais de embarque da Transtejo no Cais do Sodré (Lisboa).

**Direção Municipal de Administração Geral**  
**Departamento de Administração e Finanças**  
Divisão de Aprovisionamento

- Concursos realizados:
  - Concurso Público para prestação de serviços de elaboração do Plano de Urbanização de Almada Poente;
  - Concurso Público para empreitada para obras de impermeabilização na cobertura do Mercado Municipal do Feijó;
  - Concurso Público para fornecimento de solução interativa de percursos turísticos em Almada;
  - Concurso Público para aquisição de mobiliário urbano de informação interativa a céu aberto;
  - Concurso de Conceção para iluminações de Natal 2012.

*Divisão de Atividades Económicas e Serviços Urbanos*

- Foi assegurada a elaboração do Programa de Ordenamento da Publicidade para 2013.
- Foi assegurada a conclusão do tratamento de processos relativos a Publicidade Identificativa de Estabelecimentos.
- Mercados Municipais:
  - Foi assegurada a introdução de atividades de Comércio Justo e de produtos biológicos nas lojas e bancas da Rede Municipal de Mercados;
  - Foi assegurada a execução dos Protocolos de Descentralização de Competências para as Juntas de Freguesia no domínio da gestão e mercados.
  - Foi assegurada a preparação do processo para realização de Hastas Públicas nos Mercados Municipais (janeiro de 2013):
    - Almada – quatro lojas e 54 bancas;
    - Torcatas – duas lojas e 44 bancas;
    - Feijó – três lojas e 13 bancas;
    - Cova da Piedade – quatro lojas e 26 bancas;
  - Foi assegurada a realização de obras de impermeabilização da cobertura e renovação da iluminação através de projetores com lâmpadas economizadoras do interior do Mercado Municipal do Feijó.
- Foi assegurada a realização da XXIª Edição do Concurso de Montras/Comércio de Rua:
  - Participação de 37 comerciantes num total de 42 montras a concurso;
  - Realização de *workshop* sobre Vitrinismo dirigido aos comerciantes concorrentes.

***Departamento de Assuntos Jurídicos***

- Celebração de contratos:
  - Empreitada de colocação de portas em prédios camarários;
  - Fornecimento e montagem de duas câmaras de frio (refrigeração) para o Mercado do Feijó;
  - Empreitada de reparação de canalização em fogos Camarários (1ª empreitada 2012);

- Empreitada de reparações diversas em fogos camarários;
- Aquisição de serviços para diversas reparações elétricas em várias escolas situadas no concelho de Almada;
- Aquisição de caixilharias e alumínio e substituição de estores em várias escolas básicas do concelho;
- Aquisição de serviços de limpeza nos edifícios da Câmara Municipal;
- Empreitada de execução de pintura e impermeabilização dos edifícios camarários na Rua Quinta das Casadas de Cima, nºs 1, 3 e 5, Rua dos Três Vales, nº 42 e Rua António Gião, nº 3, Monte de Caparica;
- Aquisição de serviços de fiscalização, coordenação de segurança, higiene e saúde no trabalho da empreitada de reabilitação do antigo Teatro Municipal de Almada;
- Empreitada de remodelação do espaço exterior – logradouro da escola básica nº 1 de Cacilhas – Cataventos da Paz;
- Aquisição de serviços para verificação de despesa do projeto europeu EPTA;
- Empreitada de consolidação dos muros M1, M2, e M3, na antecâmara da doca 1-Cacilhas;
- Empreitada de reabilitação do antigo Teatro Municipal de Almada;
- Empreitada das novas instalações para acolhimento da Comissão de Proteção de Crianças e Jovens (Antiga Escola Básica do 1º Ciclo do Feijó nº 3);
- Empreitada de supressão de deficiências na Escola Básica Miquelina Pombo;
- Empreitada de substituição das coberturas dos edifícios Camarários na Rua António Gião, números 11, 13, 15, 17 e 19 e Praceta António Gião nº 1, Monte de Caparica;
- Empreitada de substituição de colunas montantes de eletricidade em edifícios camarários;
- Empreitada de demolição da antiga creche e das instalações oficinas da Câmara Municipal nas Quintinhas;
- Empreitada de execução de coberturas de Vale Figueira – Fase 4;
- Empreitada de recuperação do Antigo Poço de Cacilhas;
- Empreitada de substituição da cobertura do edifício adjacente ao Museu Naval – Olho de Boi;
- Empreitada de execução de fecho de vão de escada em prédios camarários;
- Aquisição de serviços para a realização de sondagens Arqueológicas de diagnóstico no sítio da Quinta do Almaraz;
- Empreitada de reconhecimento geológico e geotécnico dos terrenos para a construção dos edifícios do poder local – Centro Sul;
- Aquisição de projeto relativo à análise, reabilitação e reforço estrutural do edifício número 5, da Rua Febo Moniz – Laranjeiro;
- Empreitada de execução de obras nas instalações camarárias do Horto do Pombal;
- Empreitada de obras de remodelação e conservação da copa do Jardim de Infância da Sobreda;
- Elaboração do Plano de Pormenor da Fonte da Telha;
- Empreitada de conclusão dos trabalhos de instalações elétricas e comunicações no Jardim de Infância da Escola Básica do 1º Ciclo do Feijó nº 1;
- Fornecimento e montagem de vedação e portões em três parques infantis.

*Divisão de Planeamento e Controlo, Estudos Económicos e Estatística*

- Foi assegurado o acompanhamento da participação do Município na Sociedade CostaPolis tendo em vista o cumprimento integral do Programa de Desenvolvimento Estratégico.



**Departamento de Estratégia e Gestão Ambiental Sustentável**  
*Divisão de Estudos e Gestão Ambiental*

- Conclusão dos estudos de caracterização do Plano Diretor Municipal:
  - Atualização de informação sobre erosão hídrica (Caderno 2 – Sistema Ambiental);
  - Revisão do capítulo de caracterização das Unidades de Paisagem (Caderno 5);
  - Elaboração dos Resumos Não Técnico dos Cadernos 2 e 3 dos Estudos de Caracterização;
  - Início dos trabalhos de elaboração da Carta de Ruído Prospectiva de Almada;
  - Coordenação técnica do processo de Avaliação Ambiental Estratégica (AAE) do processo de revisão do Plano Diretor Municipal:
    - Conclusão do Relatório de Definição de Âmbito da AAE;
    - Análise técnica e integração de contributos das Entidades com Responsabilidades Ambientais Específicas no Relatório de Definição de Âmbito;
    - Apresentação e reflexão sobre abordagem à materialização da Estrutura Ecológica Municipal;
  - Conclusão da espacialização dos corredores ecológicos com relevância funcional à escala concelhia a associar à Estrutura Ecológica Municipal;
  - Delimitação da Reserva Ecológica Nacional a integrar na carta de Condicionantes do Plano Diretor Municipal;
  - Desenvolvimento da carta de “Áreas de elevado risco de erosão hídrica do solo”.
- Foi assegurado o acompanhamento do desenvolvimento de Planos de Pormenor e Planos de Urbanização:
  - Plano de Pormenor de Reabilitação Urbana e Funcional de Cacilhas;
  - Plano de Pormenor do Cais do Ginjal;
  - Plano de Pormenor do Centro Terciário da Charneca de Caparica;
  - Plano de Pormenor da Fonte da Telha;
  - Plano de Urbanização de Almada Nascente.
- Desenvolvimento do projeto *RELACS, RENEwable energies for tourist ACcommodation buildings* (Energias Renováveis em Edifícios de Alojamento Turístico) em parceria com a Agência Municipal de Energia de Almada – AGENEAL:
  - Conclusão das auditorias/diagnósticos energéticos e análise das propostas de fornecimento de eletricidade e gás natural:
    - Centro de Lazer de São João da Caparica;
    - Hotel Praia do Sol;
    - Centro Thalasso Costa da Caparica;
  - Realização de auditoria/diagnóstico energético:
    - Almada Business Hotel
  - Realização de visita ao Hotel Vila Park, unidade hoteleira em Vila Nova de Santo André, Sines que constitui exemplo de boa eficiência no uso da energia;
  - Elaboração de fichas de caracterização dos hotéis e descrição principais medidas de melhoria propostas no âmbito das auditorias para integrar o catálogo europeu RELACS;
  - Desenvolvimento do Guia RELACS (Guia para Edifícios de Alojamento Turístico Energeticamente Eficientes) e das *newsletters* do projeto;
  - Elaboração da brochura de divulgação da rede RELACS e hotéis aderentes e pontos de interesse turístico em Almada.

- Acompanhamento de Projetos cofinanciados no âmbito do Quadro de Referência Estratégico Nacional:
  - BiclaTejo, Percurso Ciclável Trafaria-Costa da Caparica;
  - BioMonit Tejo – monitorização do Índice Biótico Marinho do Estuário do Tejo:
    - Ensaios microbiológicos da coluna de água a diferentes profundidades;
    - Análise de bioacumulação de metais pesados nas cadeias alimentares marinhas;
  - Flexibus – Serviço de Mobilidade Flexível com miniautocarros eléctricos:
    - Implantação de serviço de mobilidade inclusiva na zona de Cacilhas/Almada Antiga;
  - EcoEnLight: Sistema de Iluminação Pública e Sinalização Semafórica eco-eficiente em Almada:
    - Elaboração de processo concursal para fornecimento e instalação dos sistemas eco-eficientes.
  
- Apresentação de candidaturas a programas europeus:
  - *GRETEL 2, GREen Travel for Leisure 2* (Viagens de Lazer Verdes 2) ao Programa Energia Inteligente para a Europa pela Câmara Municipal em associação com a Agência Municipal de Energia de Almada – AGENEAL);
  - *SMARTOUR, Sustainable Mobility applied to European Tourist areas* (Mobilidade Sustentável aplicada às áreas turísticas europeias) ao Programa Energia Inteligente para a Europa pela Câmara Municipal;
  - *SMARTMOVE, Increasing peoples' awareness and use of public transport through active mobility consultancy with focus on feeder systems* (Desenvolver a consciência pública relativamente ao uso dos transportes públicos) ao Programa Energia Inteligente para a Europa pela Agência Municipal de Energia de Almada – AGENEAL;
  - *CYCLONE, Crowdsourcing Cycling-friendly Urban Culture in South Europe* (Alargar a cultura urbana amiga da bicicleta na Europa do Sul) ao Programa Energia Inteligente para a Europa pela Agência Municipal de Energia de Almada – AGENEAL;
  - *CABALLEROS, Reducing Heat Island Effect and Energy Use by Clever Urban Planning - Capacity Building and Promotion Campaign for Low Energy Urban Regions* (Reduzir o efeito da ilha de calor e a utilização de energia através de um planeamento urbano inteligente) ao Programa Energia Inteligente para a Europa pela Agência Municipal de Energia de Almada – AGENEAL;
  - Projeto *SWAN, Smarter Water Integrated Management Open Platform and Framework* (Plataforma e Rede Aberta para uma Gestão Integrada e Inteligente da Água) ao FP7 *Seventh Framework Programme* (Sétimo Programa Quadro) eixo *Small or medium-scale focused research project* (Pequenos e Médios Projetos de Investigação) liderado por parceiro irlandês e envolvendo os Serviços Municipalizados de Almada;
  - Projeto *DOROTHY, Development Of Regional clusters for research and implementation of environmental friendly urban logistics* (Desenvolvimento de Núcleos Regionais de Investigação e Implementação de Logística Urbana Amiga do Ambiente) ao FP7 *Seventh Framework Programme* (Sétimo Programa Quadro) eixo *Transnational cooperation between regional research-driven clusters* (Cooperação Transnacional entre Núcleos de Investigação Regionais) envolvendo 26 parceiros de Portugal, Espanha, Itália e Roménia.
  - Projeto *EU Cities Adapt* (Cidades Adaptam-se), consórcio de cidades europeias que desenvolvem estratégias comuns de adaptação às alterações climáticas.
  - Projeto Terra Mediterrânea ao Programa Cultura da DG Educação e Cultura da Comissão Europeia.
  
- Apresentação de cinco candidaturas ao programa “Ciência Viva no Verão 2012” abrangendo as temáticas da Biologia e da Geologia.

*Divisão de Educação e Sensibilização Ambiental*

- Conclusão da caracterização geológica e da inventariação da fauna e flora do local da encosta do Cristo Rei para classificação como monumento natural.

***Departamento de Comunicação***

- Foi assegurada a divulgação, produção e/ou acompanhamento de iniciativas no âmbito da qualificação e renovação urbana:
  - Suspensão Parcial do Regulamento do Plano Diretor Municipal de Almada;
  - Requalificação da Rua Cândido dos Reis;
  - Programa de Regeneração Urbana;
  - Plano de Pormenor da Fonte da Telha;
  - Reabilitação do antigo Poço de Cacilhas;
  - Sítio “Almada Pedonal + Metro”;
  - Áreas de reabilitação Urbana.
- Foi assegurada a divulgação, produção e/ou acompanhamento de iniciativas de promoção do desenvolvimento socioeconómico do concelho:
  - *Raid* Almada Kwanza-Sul;
  - Madan Parque – 3ª Melhor Incubadora de Empresas do Mundo;
  - Assinatura de protocolos de colaboração com juntas de freguesia;
  - Seminário Empreender em Almada;
  - Concurso de Montras;
  - Assinatura de protocolo para Programa FINICIA Almada;
  - Iluminações de Natal;
  - Plano Municipal de sinalética;
  - Almada Laboratório de Ideias – Concurso Inovar para Potenciar;
  - Município de Almada com realização orçamental superior a 90% - divulgação;
  - Mercados Municipais – Hasta Pública.
- Foi assegurada a divulgação, produção e/ou acompanhamento de iniciativas de promoção do turismo do Concelho:
  - 8º Concurso Gastronómico do Concelho de Almada;
  - Bolsa de Turismo de Lisboa;
  - Campanha “Viva o Verão”;
  - Animações na Rua Cândido dos Reis Julho/Agosto/Setembro – Cacilhas com o pé na rua... Cândido dos Reis;
  - Miradouros Virtuais;
  - Montras Interativas.





## **AMBIENTE, BIODIVERSIDADE E ENERGIA**

### ***Departamento de Estratégia e Gestão Ambiental Sustentável*** *Divisão de Estudos e Gestão Ambiental*

- Acompanhamento da avaliação europeia dos Compromissos de Aalborg +10, ao nível do conjunto de indicadores que a integram.
- Gestão e manutenção das estações meteorológicas do Laranjeiro e da Costa da Caparica e respetivo tratamento dos dados recolhidos:
  - Temperatura;
  - Precipitação;
  - Radiação solar;
  - Velocidade e direção do vento.
- Compilação e análise dos dados relativos à qualidade do ar obtidos na Estação Urbana de Fundo do Laranjeiro (concentrações de SO<sub>2</sub>, CO, NO, NO<sub>2</sub>, O<sub>3</sub> e PM<sub>10</sub>).
- Acompanhamento do projeto SUSTAIN – desenvolvimento de indicadores para a avaliação de políticas de sustentabilidade de zonas costeiras ao nível local:
  - Apresentação da estratégia municipal para a sustentabilidade do território costeiro no *Workshop* SUSTAIN;
  - Realização de visita técnica à zona costeira e frente atlântica tendo em vista a identificação de práticas de sustentabilidade associadas a diversos planos e projetos com incidência no Concelho de Almada (março).
- Participação no projeto Agenda 21 Metropolitana coordenado pela Junta Metropolitana de Lisboa em parceria com a Faculdade de Ciências e Tecnologia:
  - Apresentação da estratégia local de desenvolvimento “Almada+ Sustentável, Solidária e Eco-eficiente” e projetos locais de promoção da sustentabilidade para integração em base de dados metropolitana.
- Acompanhamento do projeto “Índice de Cidades Inteligentes 2020” coordenado pela empresa Intelli:
  - Caracterização de 25 municípios nos indicadores governação, inovação, sustentabilidade, inclusão e conectividade;
  - Candidatura de Almada que resultou na atribuição do 1º lugar no Índice de Cidades Inteligentes ex-aequo com as cidades de Aveiro e Cascais.
- Participação no projeto “Uma cidade Perfeita” (promovido pelas empresas Intelli/Siemens e Revista Visão) através do qual foi divulgado o Plano Almada Cicável na Revista Visão.
- Gestão do modelo previsional da Carta de Ruído de Almada:
  - Início do processo de atualização do Mapa de Ruído do Concelho de Almada;
  - Desenvolvimento de estudos acústicos prospectivos no âmbito do processo de revisão do Plano Diretor Municipal.

- Estrutura Ecológica Municipal:
  - Desenvolvimento de metodologia de trabalho para análise das descontinuidades ecológicas e delimitação da proposta de Estrutura Ecológica Municipal Fundamental;
  - Desenvolvimento de estudo de integração dos ecossistemas e do valor da biodiversidade na delimitação da Estrutura Ecológica Municipal;
  - Espacialização de Corredores e Ligações Ecológicas com relevância funcional à escala concelhia;
  - Desenvolvimento de proposta de corredor ecológico associado à passagem pedonal e ciclável Parque da Paz/Parque Urbano do Pragal através da definição de soluções construtivas que integrem a componente natural e que assegurem a ligação e os fluxos de fauna e flora entre as duas áreas verdes.
- Acompanhamento da elaboração do Plano de Ordenamento do Estuário do Tejo (POE-Tejo) da responsabilidade da Administração de Região Hidrográfica-Tejo (ARH-Tejo).
- Gestão de Projetos Europeus:
  - *SAFewater, Development and validation of integrated drinking water treatment processes in Portugal and Norway* (Desenvolvimento e validação de processos integrados de tratamento de água potável em Portugal e na Noruega) cofinanciado pelo mecanismo financeiro EEA Grant;
  - *PIMMS Transfer, TRansferring Actions iN Sustainable mobility For European Regions* (Transferência de Iniciativas em Parceria para o desenvolvimento de Serviços de Gestão da Mobilidade), cofinanciado pelo programa INTERREG IV C;
  - *FLIPPER, Flexible Transport Services and ICT platform for Eco-Mobility in urban and rural European Areas* (Serviços de Transporte Flexível e plataforma TIC para a Eco-Mobilidade em áreas urbanas e rurais na Europa), cofinanciado pelo programa INTERREG IV C;
  - *BEST Energy – Built Environment Sustainability and Technology in Energy* (Tecnologia e Sustentabilidade Energética no Ambiente Construído), cofinanciado pelo programa de financiamento ICT-PSP – *Information and Communication Technologies, Policy Support Programme* (Tecnologias da Informação e da Comunicação, Programa de Apoio);
  - EURONET 50/50, Rede Europeia de Centros Educativos 50/50, cofinanciado pelo programa IEE – Energia Inteligente para a Europa;
  - EPTA (Gestão da Mobilidade Urbana/casa da Mobilidade), cofinanciado pelo Programa INTERREG IVC e liderado pela cidade de Bolonha;
  - *ENCLOSE, ENergy efficiency in City LOGistics Services for small and mid-sized European Historic Towns* (Eficiência Energética de Serviços de Logística em cidades de pequena/média dimensão), cofinanciado pelo programa IEE – Energia Inteligente para a Europa e coordenado pela MemEx, de Itália;
  - *HERB, Holistic energy-efficient retrofitting of residential buildings* (Reabilitação energeticamente eficiente de edifícios residenciais), cofinanciado pelo programa FP7 e liderado pela Universidade de Nottingham, Reino Unido;
  - *EU Cities Adapt* (Estratégias de Adaptação para Cidades Europeias), cofinanciado pelo programa FP7 e coordenado pelo DG Clima e ICLEI;
- Manutenção do Observatório das Emissões de Gases com Efeito de Estufa em Almada:
  - Recolha e tratamento de informação sobre consumos de energia por sector de atividade económica e correspondentes factores de emissão;
  - Gestão técnica e administrativa da participação de Almada no Pacto dos Autarcas e do correspondente Plano de Ação para a Redução de Consumos de Energia e Emissões de Gases com Efeito de Estufa com medidas para redução de 22% até 2020;

- Desenvolvimento do processo de atualização do Plano de Ação para a Redução de Consumos de Energia e Emissões de Gases com Efeito de Estufa:
  - Validação das atuais matrizes energética e carbónica;
  - Identificação de novas medidas de mitigação de gases com efeito de estufa e estimativa do respectivo potencial de redução (custo-benefício).
- Gestão técnica e administrativa da participação de Almada no Pacto das Cidades sobre o Clima (Pacto da Cidade do México):
  - Manutenção da ferramenta Carbonn;
  - Registo do inventário de emissões de gases com efeito de estufa e medidas de adaptação e mitigação;
  - Elaboração de compilação de medidas de redução e impactos associados concretizadas em Almada;
  - Formalização da adesão do Município de Almada ao *World Mayors Council on Climate Change* (Conselho Mundial de Presidentes de Câmaras Municipais para as Alterações Climáticas) no âmbito da participação na Cimeira Rio+20;
- Concretização de medidas de eficiência energética em equipamentos, edifícios e locais públicos em execução da rubrica orçamental do Fundo Climático de Almada “Almada Carbono Menos”:
  - Fonte Cibernética na Praça da Liberdade;
  - Fragata D. Fernando II e Glória;
  - Refeitório Municipal da Rua D. João de Portugal;
  - Loja do Município;
  - Piscinas Municipais;
  - Pavilhões Desportivos.
- Gestão de Parcerias:
  - Centro de Estudos Geológicos da Faculdade de Ciências da Universidade de Lisboa para realização de estudos climáticos e de vulnerabilidades para adaptação às alterações climáticas;
  - Centro de Oceanografia da Faculdade de Ciências da Universidade de Lisboa:
    - Realização de estudos de avaliação de mudanças nas comunidades piscícolas de Almada decorrentes dos impactos das alterações climáticas;
    - Realização de estudos de avaliação de mudanças nas comunidades piscícolas da frente atlântica de Almada decorrentes dos impactos das alterações climáticas (aumento da temperatura média do mar e evolução climática).
    - Análise metodológica dos trabalhos de monitorização da arte xávega na frente atlântica de Almada;
    - Realização de campanhas de monitorização da qualidade ambiental do estuário do Tejo para cálculo do Índice Biótico Marinho do meio receptor dos efluentes tratados das estações de tratamento de águas residuais da Mutela e Portinho da Costa, da qualidade microbiológica da água estuarina e da bioacumulação e amplificação de metais pesados nas cadeias alimentares estuarinas;
  - Instituto Superior Técnico para modelação da ilha de calor urbana;
- Aprofundamento dos estudos sobre resiliência territorial na Fonte da Telha através do desenvolvimento de exercícios de modelação dos galgamentos e inundações costeiras nesta área face aos previsíveis cenários das Alterações Climáticas;
- Participação no projeto europeu *EU Cities Adapt* (Estratégias de Adaptação para Cidades Europeias) para partilha de experiências e capacitação das Autoridades Locais na construção de estratégias locais de adaptação às alterações climáticas.
- Apresentação da comunicação “*Reviewing Urban Plans to accommodate climate change adaptation: building resilience to future challenges*” (Rever os Planos Urbanísticos para

integrar a adaptação às alterações climáticas: adaptação das construções aos desafios futuros) na sessão “Novas abordagens no planeamento e *design* de cidades resilientes” do 3º Fórum Mundial sobre Cidades e Adaptação às Alterações Climáticas.

- Monitorização e recolha de dados respeitantes à ocorrência de arrojamentos de cetáceos e tartarugas marinhas nas praias da frente atlântica da Costa da Caparica e respetivo registo junto da Rede Nacional de Arrojamentos coordenada pelo Instituto para a Conservação da Natureza e das Florestas.
- Participação no salvamento de um golfinho-riscado juvenil que deu à costa junto à Cova do Vapor (ação concertada com a Autoridade Marítima Nacional e o Instituto de Socorros a Náufragos).
- Realização de estudo do ciclo de vida da processionária dos pinheiros e documentação de medidas de prevenção e controlo de pragas.
- Desenvolvimento do Plano de Ação Local para a Biodiversidade:
  - Desenvolvimento das metodologias de valoração dos serviços ambientais dos ecossistemas do concelho, através da utilização de indicadores;
  - Pesquisa de informação de uso turístico e lazer de áreas naturais para estimar indicadores de teste de valoração de serviços dos ecossistemas;
  - Conclusão da fase “Diagnóstico e definição de um Quadro de Referência Estratégico”;
  - Identificação das áreas de intervenção prioritária e de espécies bandeira para a definição de medidas e ações;
  - Desenvolvimento de ficha síntese para sistematização do programa de medidas do Plano de Ação Local para a Biodiversidade, que contempla informação referente a Objectivos Operacionais, Agentes e Fontes de financiamento, Indicadores de Seguimento e Revisão.
  - Realização de estudos de fragmentação territorial e impactes sobre a biodiversidade (parceria com o Centro de Biologia Ambiental da Faculdade de Ciências da Universidade de Lisboa);
  - Modelação georreferenciada de índices de valor de biodiversidade no concelho de Almada e do seu potencial para a definição de áreas-chave para a conservação e recuperação ecológica e estabelecimento de metodologias de avaliação dos impactes da interação com a rede viária (parceria com o Centro de Biologia Ambiental da Faculdade de Ciências);
  - Monitorização do projeto de recuperação ecológica do sistema dunar na praia da Mata:
    - Repovoamento da planta *Ammophila arenaria*;
    - Estabilização dunar com retenção de sedimentos recorrendo a barreiras de vime;
- Desenvolvimento do Projeto “Hortas Urbanas de Almada”:
  - Identificação de áreas favoráveis à instalação da rede municipal de hortas;
  - Definição das prioridades e requisitos de base para a seleção dos terrenos com potencial físico e agrário para integração no sistema de hortas municipais;
  - Elaboração de projetos de execução para implantação de três hortas municipais:
    - S. João da Caparica;
    - S. António da Caparica;
    - Quinta Biológica de Almada;
  - Conclusão de relatório de enquadramento da Rede Municipal de Hortas de Almada incluindo Guia para a Construção de Hortas e Proposta de Hierarquização;
  - Desenvolvimento de normativo para gestão da Rede Municipal de Hortas de Almada;



- Realização de mercados de rua onde foram incluídos produtos locais e biológicos:
  - No âmbito da celebração do Dia Sem Carros;
  - No âmbito do Mercado de Natal Amigo da Terra;
- Preparação da inclusão do Viveiro Municipal do Alto do Índio no sistema de hortas municipais enquanto horta demonstrativa/pedagógica e recurso educativo e pedagógico para as escolas e outros grupos;
- Desenvolvimento do Plano do Sistema Integrado de Parques Verdes:
  - Análise do potencial de integração do Parque Verde da Charneca de Caparica, Parque Urbano da Charneca de Caparica, Parque Aventura (Charneca de Caparica), Piscinas Municipais na Charneca de Caparica e Escola de Vale Bem no sistema;
  - Proposta preliminar de delimitação do sistema de parques integrando os corredores ecológicos identificados para a cidade dos vales, as áreas livres do Domínio Municipal e os parques verdes existentes e/ou projetados.
- Acompanhamento da execução física e financeira do Plano de Atividades e Orçamento para 2012 da Agência Municipal de Energia de Almada – AGENEAL.
- Acompanhamento dos projetos europeus cofinanciados pelo programa Energia Inteligente para a Europa nas áreas da mobilidade sustentável, educação para a eficiência energética de edifícios de serviços (*ADDED VALUE, SEGMENT, BEST e RELACS*).

*Divisão de Educação e Sensibilização Ambiental*

- Desenvolvimento do projeto da Quinta Biológica de Almada:
  - Elaboração de programa preliminar;
  - Projeto de execução da valência hortícola:
    - Caracterização prévia da área;
    - Definição de tipologia;
    - Memória descritiva;
    - Plantas de especialidades e orçamentação;
  - Análise do processo de biorremediação ecológica de solos com recurso à plantação de espécies agrícolas para extração dos micronutrientes.
- Avaliação das condições para criação de “horta-modelo” nos Viveiros Municipais do Alto do Índio e sua integração no conjunto de recursos de educação para a sustentabilidade do Município de Almada, enquanto recurso de sensibilização e educação para a promoção da agricultura urbana e de hábitos de consumo mais sustentáveis.
- Dinamização da componente de agricultura biológica e tradicional no mercado de rua realizado no âmbito da programação do “Dia Europeu Sem Carros” (em parceria com a Associação Portuguesa de Agricultura Biológica e o projeto PROVE – Promover e Vender).
- Dia Mundial da Floresta:
  - Realização de programa de atividades integrado na “II Semana da Primavera Biológica” (19 a 25 de março):
    - Oferta de 1.500 exemplares plantas mediterrânicas e para usos culinários;
    - Participação de 1.400 cidadãos e 32 escolas e instituições;
    - Realização de percurso de descoberta “Animais, Plantas e Rochas do Parque da Paz”;
    - Realização de percurso de interpretação “Aves do Parque da Paz”.

- Semana Verde (28 de maio a 6 de junho):
  - Realização de programa de atividades integrado nas comemorações do Ano Internacional da Energia Sustentável para Todos:
    - Exposição fotográfica de rua;
    - Oficina de Introdução à Fotografia;
    - Fórum 21 da Criança;
    - Festa Verde:
      - Participação de 2.500 crianças e educadores de escolas, jardins-de-infância e Instituições Particulares de Solidariedade Social do Concelho.
- Lançamento do filme europeu promovido pela Comissão Europeia sobre a mobilidade urbana em Almada na sequência da atribuição do prémio Semana Europeia da Mobilidade 2010 ao Município de Almada.
- Realização da 9ª Edição do Mercado de Natal Amigo da Terra (13 a 16 de dezembro, Oficina da Cultura e área envolvente):
  - Participação de 46 entidades locais e nacionais;
  - Registo de mais de 15.000 visitantes;
  - Desenvolvimento de um programa de atividades que integrou:
    - Animações;
    - Mini-concertos;
    - *Ateliers* e oficinas onde os visitantes puderam construir as suas próprias prendas de Natal;
  - Realização do ciclo passeio solidário “Dois pedais, Mais natais”:
    - Registo de 160 participantes;
    - Recolha de 200 embalagens de alimentos não perecíveis distribuídos por duas instituições de solidariedade social do concelho;
  - Inclusão de pontos de promoção e venda de produtos provenientes de agricultura biológica certificada.
- Conclusão do projeto “Almada Natureza Revelada” de documentação fotográfica e videográfica do património natural do concelho:
  - Realização da exposição fotográfica de rua “Almada Natureza Revelada” (28 de maio a 10 de junho, Praça da Liberdade):
    - constituída por um conjunto de 40 painéis fotográficos, 20 paredes de suporte expositivo, 6 telas de grande dimensão e 40 autocolantes de chão; nesse âmbito procedeu-se à conceção, organização funcional e montagem da exposição, à seleção e produção de suportes expositivos, fotografias e telas de grande formato, ao desenvolvimento de conteúdos para painéis informativos e legendas explicativas, bem como para materiais promocionais e diferentes suportes de informação municipais;
  - Produção do livro de colorir para crianças “Almada Natureza Revelada e Colorida”:
    - Distribuição a 2.500 crianças participantes na Festa Verde;
  - Publicação do livro de fotografia de natureza “Almada Natureza Revelada” incluindo fotografias da autoria de Ricardo Guerreiro;
  - Produção de fotografias, porta-retratos e materiais de divulgação do livro;
  - Realização de sessão pública de lançamento do livro decorrida no Mercado de Natal Amigo da Terra;

- Desenvolvimento de conteúdos para Agenda 2013 da Câmara Municipal associada ao projeto “Almada Cidade Natureza” e alusiva ao Ano Internacional da Cooperação para a Água.
- Coordenação do processo de candidatura de praias do concelho aos programas Praia Acessível e Praia Saudável.
- Coordenação do processo de candidatura e submissão de praias do concelho de Almada ao Galardão “Bandeira Azul”:
  - Verificação do cumprimento dos critérios nas praias e respectivos concessionários (licenciamento, funcionamento dos equipamentos de apoio, presença de nadadores-salvadores);
  - Realização de vistorias finais e hastear das bandeiras nas praias galardoadas (Sereia, Mata, Paraíso/Dragão Vermelho e Santo António);
  - Instalação de suportes informativos nas praias (mastros, ecopontos, painéis);
  - Programa de sensibilização ambiental nas praias com Bandeira Azul:
    - Realização de 18 sessões do *atelier* “Energia sustentável para todos” envolvendo 805 participantes;
    - Realização de oito sessões da atividade “Um dia diferente na praia” envolvendo a participação de 162 crianças e jovens;
    - Realização de ação de limpeza de praias por grupos de voluntários nas Praias de Santo António e Paraíso envolvendo 60 participantes;
    - Realização de um total de 27 sessões envolvendo 1.027 participantes;
  - Realização de análises regulares à qualidade das águas balneares nas praias com “Bandeira Azul” e respetiva atualização e divulgação de resultados.
- Campanha de sensibilização “Almada Limpa”:
  - Planeamento e definição de temas a explorar, suportes de comunicação a utilizar, concepção e produção dos respectivos materiais de divulgação em *mupis*, *outdoors*, cartazes, placas e sinalética específica, decoração de viaturas de recolha de resíduos sólidos urbanos e varredouras mecânicas com a mensagem “Estamos a limpar Almada. Faça também a sua parte!”;
  - Elaboração de artigos associados a esta campanha para o Boletim Municipal e sítio municipal especializado Ambiente;
  - Desenvolvimento de temas:
    - “Dejetos caninos”;
    - “Limpeza urbana”;
    - “Reciclagem”;
    - “Graffitis”;
  - Pesquisa de soluções para contentores de recolha seletiva dirigida a comerciantes da Rua Cândido dos Reis (Cacilhas).
- Encerramento do projeto europeu EURONET 50/50, Rede Europeia de Centros Educativos 50/50, cofinanciado pelo programa IEE – Energia Inteligente para a Europa, através de:
  - Acompanhamento das escolas participantes e participação nas reuniões periódicas de avaliação;
  - Produção da versão portuguesa do pacote educativo do projeto para distribuição nas escolas;

- Realização de 14 visitas de estudo de escolas e Instituições Particulares de Solidariedade Social do concelho à exposição “Resíduos em Movimento” recurso educativo da AMARSUL, envolvendo 500 participantes;
- Concepção e produção da versão portuguesa do pacote educativo do projeto europeu, incluindo adaptação de conteúdos pedagógicos sobre Água e Resíduos, em distribuição junto da comunidade escolar.
- Apoio à realização do “Festival Eletrão”, evento de carácter itinerante de sensibilização para a reciclagem de equipamentos elétricos e electrónicos, tendo sido recolhidos 250 kg de equipamentos obsoletos (promovido pela empresa AMB3E).
- Apoio à realização do Projeto Nacional “Limpar Portugal” envolvendo 60 participantes e a recolha de mais de nove toneladas de resíduos encaminhados para aterro ou reciclagem (24 de março).
- Apoio ao projeto “ECCOSSOM” promovido pela Escola Secundária Cacilhas-Tejo sobre reciclagem de resíduos sólidos urbanos (integrado na Festa Verde 2012).
- Programa Eco-Escola 2011/2012:
  - Participação de 15 escolas e instituições do Concelho;
  - Realização de cinco Conselhos Eco-Escola;
  - Realização de cerimónias de hastear da Bandeira Verde;
  - Realização da iniciativa “Maré Humana” visando a preservação dos oceanos e zonas litorais, promovida pela Associação Bandeira Azul da Europa e envolvendo a participação de 100 alunos e professores (12 de maio, Praia de S. João da Caparica).
- Foi assegurada a manutenção do serviço *help-desk* de infoambiente e infoenergia (este em parceria com a Agência Municipal de Energia de Almada – AGENEAL) na Ecoteca de Almada:
  - Atendimento permanente personalizado e por e-mail, a munícipes, comunidade educativa local e outros interessados;
  - Foram respondidos ou encaminhados 602 pedidos de informação sobre:
    - Questões de poluição atmosférica;
    - Salubridade e higiene urbana;
    - Espaços verdes;
    - Hortas urbanas;
    - Eficiência energética;
    - Mobilidade elétrica;
    - Ruído ambiente;
    - Aproveitamento de energias renováveis;
    - Extinção das tarifas de eletricidade reguladas;
    - Novos contratos de fornecimento de eletricidade;
    - Apoio a trabalhos académicos;
    - Informações sobre iniciativas municipais e marcação de visitas.
- Participação na celebração do Dia Internacional da Mulher:
  - No âmbito do Ano Internacional da Energia Sustentável para Todos, foi oferecido de um candeeiro com lâmpada economizadora e folheto com regras para reduzir os consumos de energia com a iluminação de casa.

- Adaptação de conteúdos e música, tradução de textos e legendagem do videoclip “Rap da Agenda 21 da Criança” para produção de versão para divulgação em encontros e seminários internacionais.
- Tradução e legendagem para inglês do filme “Missão: Pensar o Futuro, Arrumar Almada”.
- Produção do filme de animação “A Energia na Terra chega para Todos. Basta partilhá-la!”:
  - Apresentação pública em estreia no Fórum 21 da Criança;
  - Apresentações internacionais:
    - Congresso Mundial dos Governos Locais de Belo Horizonte (ICLEI);
    - Conferência das Nações Unidas sobre Desenvolvimento Sustentável “Rio+20”;
  - Disponibilização *online* no sítio municipal especializado Ambiente da Câmara Municipal de Almada;
  - Apresentação de candidaturas do filme diversos Festivais de Cinema de Animação e de Cinema de Ambiente:
    - Cine-Eco;
    - Festival Internacional de Cinema e Vídeo de Ambiente da Serra da Estrela;
    - Festival Internacional de Cinema de Animação – Cinanima 2012;
    - Festival Internacional de Cinema de Animação;
    - Kuala Lumpur Eco Film Fest 2012;
  - O filme recebeu o prestigiado Prémio do Júri Internacional na categoria curta metragem no Festival Internacional de Cinema de Animação – Cinanima 2012.
- Produção da edição “Aptidão Energética à urbanização: Uma abordagem ao Planeamento Energético Urbano em Almada” a publicar em parceria com a Agência Municipal de Energia de Almada – AGENEAL.
- Atualização do “Guia dos Transportes Públicos do Concelho de Almada” incluindo informação sobre tarifários, carreiras, frequências e horários dos diferentes operadores de transportes coletivos de Almada (em parceria com a Agência Municipal de Energia de Almada – AGENEAL).
- Programa Ciência Viva no Verão:
  - Realização de seis sessões do percurso de interpretação geológica “Do Cristo Rei ao Tejo: uma descida no tempo” envolvendo 150 participantes (professores e alunos do 3º ciclo do ensino básico e ensino secundário);
  - Realização de quatro sessões do percurso de interpretação “O Litoral de Almada” envolvendo 100 participantes (comitiva internacional do Programa Erasmus).
  - Realização de cinco sessões do percurso de descoberta “Animais, Plantas e Rochas do Parque da Paz” envolvendo 150 participantes (escolas do Concelho);
  - Realização de quatro sessões de observação de aves “Aves do Jardim Urbano da Costa da Caparica” e “Aves do Parque da Paz” envolvendo 80 participantes (alunos do ensino secundário);
  - Realização de uma sessão do percurso de interpretação “Flora e Vegetação da Mata dos Medos”;
  - Realização de duas sessões do percurso de interpretação “Património Natural da Costa da Caparica”;
  - Realização de duas sessões sobre a “Maleta de Fósseis de Almada” envolvendo 50 participantes (turmas do ensino secundário);

- Realização de duas sessões do *atelier* “Construção de um forno solar” envolvendo 60 participantes (alunos do 1º ciclo do ensino básico, em colaboração da Agência Municipal de Energia de Almada – AGENEAL);
- Realização de três sessões do *atelier* demonstrativo “Energias renováveis” envolvendo 50 participantes (alunos do 1º ciclo do ensino básico, em colaboração com a MadScience).
- Foi assegurada a gestão e funcionamento regular do Centro de Monitorização e de Interpretação Ambiental (CMIA) na Costa da Caparica:
  - Desenvolvimento do processo de certificação energética do CMIA;
  - Realização de 68 sessões de Aquário Virtual envolvendo 1.500 participantes do ensino pré-escolar, ensino secundário, Instituições Particulares de Solidariedade Social, entidades de apoio à infância e juventude, salas de estudo, campos de férias, e entidades de ocupações de tempos livres;
  - Realização do fórum de informação e formação “Arrojamentos de Mamíferos Marinhos em Almada” dedicado ao debate da ocorrência de arrojamentos de mamíferos marinhos em Almada (em colaboração com a Rede Nacional de Mamíferos Marinhos coordenada pelo Instituto da Conservação da Natureza e Biodiversidade).
- Projeto Agenda 21 da Criança:
  - Realização de 80 sessões de trabalho:
    - Saídas de campo;
    - Visitas de estudo;
    - *Ateliers* na escola e Museu da Cidade;
    - Apresentações e debates nas cinco escolas participantes:
      - Escola Básica do 1º Ciclo Miquelina Pombo;
      - Escola Básica do 1º Ciclo de Almada nº 1;
      - Escola Básica do 1º Ciclo/Jardim de Infância Cataventos de Paz;
      - Escola Básica do 1º Ciclo/Jardim de Infância do Pragal nº 1;
      - Escola Básica do 1º Ciclo/Jardim de Infância do Laranjeiro nº 1;
  - Participação de oito turmas envolvendo 180 alunos que desenvolveram trabalhos sobre os temas:
    - Energia;
    - Viver em Almada;
    - Cidade Arrumada;
    - Natureza em Almada.
  - Realização da ação de plantação na Praia da Mata como contributo para a recuperação de habitats e estabilização do cordão dunar:
    - Plantação de 1.500 plantas por alunos da Escola Básica do 1º Ciclo/Jardim de Infância do Laranjeiro nº 1;
  - Produção de trabalhos das escolas a partir de propostas apresentadas pelos alunos:
    - Cartaz e campanha de sensibilização “Dunas vivas” (colaboração da Escola Básica do 1º Ciclo/Jardim de Infância do Laranjeiro nº 1, tema “Natureza em Almada”);
    - Livro “E depois do caixote? Um Manual de resíduos feito por crianças” (ilustrado por alunos da Escola Básica do 1º Ciclo/Jardim de Infância Miquelina Pombo, tema “Viver em Almada”);
    - Livro “Manual de energia feito por crianças” (ilustrado por alunos da Escola Básica do 1º Ciclo/Jardim de Infância do Pragal nº 1 e Escola Básica do 1º Ciclo/Jardim de Infância Cataventos da Paz, tema “Energia”);

- Cartaz e postal bilingue “A energia na Terra chega para Todos. Basta partilhá-la!” (alusivos à participação de Almada na Conferência Rio+20, a partir de desenhos dos alunos das turmas da Escola Básica do 1º Ciclo/Jardim de Infância do Pragal nº 1 e Escola Básica do 1º Ciclo/Jardim de Infância Cataventos da Paz, tema “Energia”);
- Régua “Almada mais arrumada” (desenhos dos alunos da Escola Básica do 1º Ciclo de Almada nº 1, tema “Cidade Arrumada”);
- Filme “A energia da Terra chega para todos. Basta partilhá-la” (mensagem das crianças de Almada à Cimeira Rio+20).
- Realização da 9ª Edição do Fórum 21 da Criança – Parlamento dos Pequenos Deputados (6 de Junho):
  - Participação de escolas e de convidados da Universidade Sénior de Almada envolvendo 420 participantes;
  - Apresentação ao executivo municipal das propostas e ideias para melhorar Almada e o mundo e envio de mensagem ao Secretário-Geral da Organização das Nações Unidas pelos alunos das escolas participantes.

**Direção Municipal de Mobilidade e Valorização Urbana**  
**Departamento de Salubridade, Espaços Verdes e Transportes**  
*Divisão de Salubridade*

- Foi assegurada a adoção de medidas de otimização dos circuitos do Sistema de Recolha de Resíduos Sólidos Urbanos reforçando a eficácia e eficiência das atividades de limpeza urbana e limpeza pública, recolha seletiva e atividades do Partido Veterinário.
- Remoção de Resíduos Sólidos Urbanos:
  - Foi assegurada a recolha de 82.856 toneladas de resíduos sólidos urbanos e 6.370 toneladas de resíduos de limpeza de ruas, num total de 89.226 toneladas removidas;
  - Foi assegurada a realização de 580 ações de recolha de contentores de 15 m<sup>3</sup> de capacidade;
  - Foi assegurada a deposição em aterro sanitário de 844 toneladas de resíduos de construção e demolição e 952 toneladas de terras provenientes de obras em curso no Concelho.
- Foi assegurada a conservação e manutenção do mobiliário urbano afeto à deposição de resíduos sólidos:
  - Realização de 540 intervenções de reparação em contentores de superfície e 890 em contentores enterrados;
  - Colocação de 282 contentores novos e substituição de 594 contentores coletivos e individuais instalados na via pública;
  - Lavagem regular de 586 contentores em estaleiro, 1.443 contentores coletivos de 800 e 1000 litros de capacidade instalados na via pública e 1.233 contentores enterrados e semienterrados.
- Foi assegurada a limpeza do espaço canal do Metro Sul do Tejo:
  - Realização de 599 intervenções de varredura mecânica;
  - Realização de 198 intervenções de aplicação de herbicida.
- Limpeza de praias:
  - Foi assegurada a limpeza regular de acessos e parques de estacionamento;

- Foi assegurada a remoção de resíduos de grandes dimensões deixados pelas marés no areal;
- Foi assegurada a colocação de 750 estruturas para contentores ao longo do areal (período balnear);
- Foi assegurada a limpeza diária do areal, acessos às praias e substituição dos sacos dos contentores e papelarias (período balnear):
  - Foram utilizados 48.544 sacos;
  - Foram depositados em aterro sanitário 1.309 toneladas de resíduos.
- Foi assegurada a colocação de 2.013 rolos de sacos para dejetos caninos nos dispensadores instalados na via pública e foi assegurada a distribuição de 932 sacos para dejetos caninos pelas Juntas de Freguesia que os solicitaram.
- Foi assegurada a realização de 823 intervenções de desinfestação na via pública e 190 intervenções de desinfestação em edifícios do património municipal, associações e escolas, e 41 intervenções de desinfestação da lagarta do pinheiro.
- Foi assegurada a realização de 574 grandes ações de limpeza no Concelho.
- Recolha seletiva de materiais para reciclagem:
  - Materiais recolhidos:
    - Papel e cartão – 3.191 toneladas (inclui papel e cartão recolhido porta a porta junto de comerciantes, em contentores de 15 m<sup>3</sup> instalados em unidades industriais e junto dos serviços municipais);
    - Vidro – 2.399 toneladas (inclui vidro recolhido porta a porta junto de comerciantes);
    - Embalagens – 1.338 toneladas;
  - Foram registadas 158 entradas de empresas e 422 de particulares no ecocentro da Amarsul;
  - Foram registadas 2.241 descargas correspondentes à deposição:
    - Monos – 79 toneladas;
    - Verdes – 225 toneladas;
    - Papel e cartão – 11 toneladas.
- Foi assegurada a execução do Protocolo da Recolha de Aparas de Jardins e Objetos Volumosos celebrado com as Juntas de Freguesia do Concelho:
  - Recolha de 6.902 toneladas correspondentes a 4.809 fretes para aterro sanitário pelas Juntas de Freguesia;
  - Recolha de 1.065 toneladas correspondentes a 533 fretes para aterro sanitário pelos serviços municipais em apoio às Juntas de Freguesia;
  - Realização de intervenções extraordinárias pelos serviços municipais correspondentes a 1.090 toneladas recolhidas e depositadas em aterro e 714 fretes.

*Divisão de Jardins e Espaços Verdes*

- Conservação do património vegetal em Parques Urbanos:
  - Almada:
    - Parque Comandante Júlio Ferraz:
      - Área – 19.000 m<sup>2</sup>;
      - Horas de conservação – 1.154;



- Charneca de Caparica:
  - Parque Aventura:
    - Área - 23.500 m<sup>2</sup>;
    - Horas de conservação - 2.982
  - Parque da Regateira:
    - Área - 10.000 m<sup>2</sup>;
    - Horas de conservação - 416;
  - Parque Urbano das Quintinhas:
    - Área - 54.000 m<sup>2</sup>;
    - Horas de conservação - 963;
- Costa da Caparica:
  - Jardim Urbano da Costa da Caparica:
    - Área - 14.000 m<sup>2</sup>;
    - Horas de conservação - 2.866;
- Cova da Piedade:
  - Parque Comandante Ramiro Correia:
    - Área - 4.000 m<sup>2</sup>;
    - Horas de conservação - 1.443;
  - Parque da Juventude:
    - Área - 10.500 m<sup>2</sup>;
    - Horas de conservação - 1.757;
- Laranjeiro:
  - Parque Luís Sá:
    - Área - 14.000 m<sup>2</sup>;
    - Horas de conservação - 1.034;
- Sobreda:
  - Centro de Lazer e Desporto da Sobreda:
    - Área - 5.500 m<sup>2</sup>;
    - Horas de conservação - 411;
  - Parque Multiusos:
    - Área - 75.000 m<sup>2</sup>;
    - Horas de conservação - 5.280;
- Total:
  - Número de Parques Urbanos - 10;
  - Área - 229.500 m<sup>2</sup>;
  - Horas de conservação - 18.307.
- Conservação do património vegetal em Jardins Públicos:
  - Almada:
    - Número de Jardins - 7;
    - Área - 23.215 m<sup>2</sup>;
    - Horas de conservação - 6.475;
  - Cacilhas:
    - Número de Jardins - 1;
    - Área - 700 m<sup>2</sup>;
    - Horas de conservação - 174;
  - Caparica:
    - Número de Jardins - 5;
    - Área - 16.300 m<sup>2</sup>;
    - Horas de conservação - 4.121;

- Charneca de Caparica:
    - Número de Jardins – 9;
    - Área – 14.360 m<sup>2</sup>;
    - Horas de conservação – 931;
  - Costa da Caparica:
    - Número de Jardins – 3;
    - Área – 7.750 m<sup>2</sup>;
    - Horas de conservação – 650;
  - Cova da Piedade:
    - Número de Jardins – 7;
    - Área – 14.197 m<sup>2</sup>;
    - Horas de conservação – 6.553;
  - Feijó:
    - Número de Jardins – 2;
    - Área – 34.000 m<sup>2</sup>;
    - Horas de conservação – 3.442;
  - Laranjeiro:
    - Número de Jardins – 2;
    - Área – 12.500 m<sup>2</sup>;
    - Horas de conservação – 1.073;
  - Pragal:
    - Número de Jardins – 2;
    - Área – 1.200 m<sup>2</sup>;
    - Horas de conservação – 170;
  - Sobreda:
    - Número de Jardins – 3;
    - Área – 12.760 m<sup>2</sup>;
    - Horas de conservação – 2.283;
  - Total:
    - Número de Jardins – 41;
    - Área – 136.982 m<sup>2</sup>;
    - Horas de conservação – 25.971;
  - **Total Parques Urbanos e Jardins Públicos:**
    - **Número Total – 51;**
    - **Área – 366.482m<sup>2</sup>;**
    - **Horas de conservação – 44.278.**
- Renovação e consolidação da estrutura arbórea em parques municipais:
    - Parque da Juventude (Cova da Piedade):
      - Plantação de 71 árvores de nove espécies;
    - Parque da Multiusos (Vale Figueira, Sobreda):
      - Plantações de 94 árvores de 15 espécies;
      - Plantação de 128 arbustos de quatro espécies;
    - Parque Comandante Júlio Ferraz (Almada):
      - Reforço da plantação de árvores junto aos bancos de estadia no caminho principal;
    - Jardim Urbano da Costa da Caparica (Costa da Caparica):
      - Plantação de dez árvores nos espaços de recreio infantil e juvenil;
      - Requalificação dos espaços revestidos com arbustos e herbáceas na envolvente do edifício poente;

- Parque das Quintinhas (Charneca de Caparica):
  - Plantação cinco carvalhos;
  - Construção de duas áreas de sementeira experimental (Zonas de Progressão Ecológica, com recurso a sementes da flora autóctone).
- Foi assegurada a realização de 60 intervenções de conservação em equipamentos, pavimentos, e elementos de mobiliário urbano da Rede de Parques e Jardins Municipais.
- Foi assegurada a instalação de circuito de manutenção no Parque das Quintinhas, Charneca de Caparica.
- Foi assegurado o desenvolvimento do processo relativo à construção do Parque da Vila da Trafaria:
  - Conclusão do Estudo Prévio;
  - Elaboração do Projeto de Execução de Arquitetura Paisagista;
  - Elaboração dos Projetos de Especialidades;
  - Elaboração do Projeto de Execução.
- Conservação de espaços verdes de lazer e enquadramento:
  - Foi assegurada a conservação programada e regular dos espaços verdes (limpezas, sachas e mondas, cortes de prados e relvados, plantações e retanclas de árvores, arbustos e herbáceas, ressementeiras, aplicação de produtos fitofarmacêuticos, aplicação de herbicidas, podas, substituição de sacos de papeleiras, ornamentação e reprodução) correspondente a 88.418 horas de trabalho realizado;
  - Foi assegurada a realização de 886 intervenções de reparação em sistemas de rega;
  - Foi assegurada a execução de espaço verde de enquadramento adjacente ao Parque de Estacionamento no Centro Sul/Av. Bento Gonçalves (Cova da Piedade).
  - Requalificação e conservação de espaços verdes de enquadramento:
    - Plantação de maciço arbustivo (846 exemplares) para substituição da anterior faixa de seixo rolado no limite da rotunda com o elemento escultórico Homem do Mar na Avenida Arsenal do Alfeite (Feijó);
    - Talude da Assembleia Municipal (Cova da Piedade);
    - Talude do Relógio (Cova da Piedade);
    - Talude da Praça da Portela (Laranjeiro);
    - Rua Henrique Mendia (Costa da Caparica).
  - Requalificação e conservação de Jardins Temáticos:
    - Jardim do Solar dos Zagallos.
- Material vegetal utilizado:
  - Árvores – 448;
  - Arbustos – 2.638;
  - Herbáceas (vivazes e anuais) – 18.132.
- Arborização:
  - Foi assegurada a conservação de árvores em caldeira (tutoragem, podas pontuais, limpeza de caldeiras, remoção ramos-ladrão, aplicação de produtos fitofarmacêuticos e rega), correspondendo a 13.401 horas de trabalho realizadas;
  - Foi assegurada a requalificação de arborização em diversos locais do Concelho:
    - Rua Cândido dos Reis (Cacilhas);
    - Rua 25 de Abril, Quinta do Serrado (Caparica);

- Quinta da Amoreira (Caparica);
  - Rua João Lopes (Costa da Caparica);
  - Rua Vítimas da Guerra Colonial (Costa da Caparica);
  - Rua Miguel Torga (Costa da Caparica);
  - Rua Alexandre Herculano (Cova da Piedade);
  - Rua do Clube Recreativo da Ramalha (Cova da Piedade);
  - Praça Luísa Sigeia (Cova da Piedade);
  - Praceta Duarte Pacheco Pereira (Laranjeiro);
  - Rua da Alembança (Feijó);
  - Foi assegurada a realização de ação de controlo da processionária do pinheiro em três locais do concelho e envolvendo 122 pinheiros:
    - Jardim Urbano da Costa da Caparica;
    - Parque Aventura (Charneca de Caparica);
    - Parque Infantil na Marisol;
  - Foi assegurada a renovação da arborização através da plantação de 448 novas árvores nas Freguesias do Concelho;
  - Foi assegurada a rega manual de árvores em 10.447 caldeiras.
  - Foi assegurado o desenvolvimento da estratégia municipal de combate à praga do escaravelho da palmeira:
    - Identificação de palmeiras infectadas com o escaravelho da palmeira;
    - Remoção de 30 exemplares de palmeiras infestadas.
- Foi assegurada a produção e conservação de material vegetal no Viveiro do Alto do Índio, Viveiro dos Capuchos e Horto do Pombal:
    - Conservação dos exemplares de material vegetal nos viveiros municipais (sementeiras, mondas, e regas manuais e automáticas);
    - Início da produção de estilha com base na trituração de ramos e ramagens provenientes das podas realizadas para integração no processo de compostagem;
    - Cedência de 500 exemplares arbustivos de espécies autóctones reproduzidas no Viveiro do Alto do Índio para adoção no âmbito da celebração do Dia Mundial da Floresta.
  - Foi assegurada a ornamentação de iniciativas municipais e associativas do concelho através da cedência de vasos e floreiras, tendo sido movimentados 2.660 vasos e 2.402 floreiras.
  - Foi assegurada a gestão, requalificação, manutenção e monitorização das condições de segurança dos espaços de recreio infantil:
    - Foi assegurada a realização de 102 intervenções de manutenção de espaços de recreio infantil;
    - Foi assegurada a manutenção preventiva de 40 espaços de jogo e recreio;
    - Foi assegurado o desenvolvimento de 55 procedimentos de manutenção corretiva em espaços de jogo e recreio;
    - Foi assegurada a reconversão do parque infantil instalado em espaço de recreio informal na Rua Conceição Sameiro Antunes (Cova da Piedade);
    - Foi assegurada a reconversão do parque infantil instalado em espaço de estadia informal no Bairro Bento Gonçalves (Feijó);
    - Foi desenvolvido o Projeto de Arquitetura Paisagista relativo a Parque Infantil na Rua Américo Amarelhe (Sobreda);
    - Requalificação de parques infantis:
      - Jardim Dr. Alberto de Araújo (Almada):
        - Instalação de vedação;

- Praceta Jornal de Almada (Cacilhas):
  - Instalação de novos equipamentos de recreio;
  - Instalação de novo pavimento sintético;
- Vale Tojeiro (Caparica):
  - Instalação de vedação;
- Parque Aventura (Charneca de Caparica):
  - Recarga da superfície de amortecimento de queda (areão);
- Parque das Quintinhas (Charneca de Caparica):
  - Recarga da superfície de amortecimento de queda (areão);
- Rua Olivério Serpa (Costa da Caparica):
  - Substituição do pavimento sintético;
- Jardim Arco-Íris (Costa da Caparica):
  - Reposição do pavimento sintético;
  - Recuperação dos equipamentos de recreio;
- Praça Camilo Castelo Branco (Cova da Piedade):
  - Substituição do pavimento sintético;
  - Reparação do equipamento multifuncional;
- Jardim da Criança (Laranjeiro):
  - Substituição do pavimento sintético;
  - Instalação de vedação;
- Parque Multiusos (Vale Figueira, Sobreda):
  - Recarga da superfície de amortecimento de queda (areão);
- Foi executada a reconversão de parque infantil em espaço de estadia informal no Bairro Bento Gonçalves (Feijó);
- Foi executada a reconversão de parque infantil em espaço de recreio informal na Rua Conceição Sameiro Antunes (Cova da Piedade);
- Foi desenvolvido o Estudo Prévio para requalificação enquanto Jardim Público da Praça Francisco Taborda (Feijó).

*Divisão Parque da Paz*

- Parque Urbano do Pragal:
  - Foi assegurada a realização de trabalhos de aterro e modelação do Parque Urbano do Pragal, tendo ficado concluída a modelação da área norte;
  - Foi concluído o projeto de arquitetura da passagem superior pedonal e ciclável entre o Parque da Paz e o Parque Urbano do Pragal e iniciados os projetos de especialidades;
  - Foi assegurado o corte de vegetação espontânea num total de 23.000 m<sup>2</sup>;
  - Foi assegurada a conclusão dos arranjos exteriores do remate nascente do parque urbano com a Rua Abel Salazar;
  - Foi assegurada a execução da caixa de visita e coletor pluvial;
  - Foi concluída a elaboração do projeto de rega de rega;
  - Foi assegurada a plantação de 231 árvores e a rega das espécies plantadas.
- Parque da Paz:
  - Foi assegurado o corte de relvados e prados numa área total de 750.000m<sup>2</sup>;
  - Foi assegurada a manutenção e do coberto arbustivo e herbáceo espontâneo numa área total de 820.000 m<sup>2</sup>;
  - Foi assegurada a realização de 147 intervenções de manutenção e reparação de equipamento mecânico;

- Foi assegurada a realização de ação de controlo sobre a processionária do pinheiro através de tratamento microbiológico;
- Foi assegurada a compostagem de 100% dos resíduos verdes produzidos;
- Foi assegurada a recolha seletiva de materiais para reciclagem;
- Foi assegurada a realização de 153 intervenções de revisão e reparação nos sistemas da rede de rega;
- Foi assegurada a limpeza diária de toda a área do Parque da Paz;
- Foi assegurada a realização de 11 intervenções de reparação de caminhos;
- Foi assegurada a realização de 16 intervenções de reparação de mobiliário urbano;
- Foi assegurada a realização 31 intervenções de reparação de muros e muretes;
- Foi assegurada a manutenção do viveiro (rega, monda, ataduras, envasamentos);
- Foi assegurada a realização de 14 intervenções de manutenção na ciclovia;
- Foi assegurada a realização de 239 intervenções de conservação do material arbóreo e arbustivo (podas, retanchas, atadura, tratamento fitossanitário, abertura de caldeiras, adubação);
- Foi assegurada a execução e colocação de 36 tampas de ferro em caixas do sistema de rega;
- Foi assegurada a pintura de muros e muretes na Quinta do Ministro;
- Foi assegurada a instalação de 49 luminárias dotadas de tecnologia Led reguladas por relógio astronómico para iluminação de caminhos e a manutenção do todo o sistema de iluminação pública;
- Foi assegurada a construção da nova Estadia das Oliveiras integrando áreas de pavimento em calçada, encestamento e estabilização de açudes de entrada no lago;
- Foi assegurada a plantação de 447 árvores;
- Foi assegurada a realização de 51 intervenções manutenção da qualidade do lago e tanques;
- Foi assegurada a eliminação de *tags* em mobiliário urbano, muros e estadias.

### ***Departamento de Trânsito, Rede Viária e Manutenção***

#### *Divisão de Trânsito e Segurança Rodoviária*

- Foi assegurado apoio ao desenvolvimento do projeto do Centro Cívico da Caparica nas vertentes do trânsito e iluminação pública.
- Foi assegurado apoio ao desenvolvimento do processo de remate do Parque Urbano do Pragal com as vias envolventes e introdução de alterações de sinalização e circulação no âmbito das obras na envolvente ao Parque.
- Foi assegurado acompanhamento da obra de instalação de iluminação pública no Parque da Paz.
- Foi assegurada a intervenção de apoio à conservação de espaços verdes (caldeiras):
  - Arquivo Histórico (Almada, fecho de caldeira);
  - R. Barradas de Carvalho (Cacilhas, fecho de caldeira de árvore);
  - R. Irene Lisboa (Cacilhas, fecho de caldeira de árvore);
  - R. dos Capuchos (Caparica, fecho de caldeiras);
  - R.de Lourenço Pires de Távora (Caparica, anulação de caldeira);
  - R. João Fragoso (Charneca de Caparica, fecho de caldeiras);
  - R. Infante D. Henrique (Costa da Caparica, fecho de caldeira);

- R. Vasco da Gama (Costa da Caparica, fecho de caldeira);
  - R. João Azevedo (Costa da Caparica, fecho de caldeiras);
  - Praceta de Almada (Costa da Caparica, anulação de caldeiras);
  - R. Miguel Torga (Costa da Caparica, fecho de caldeiras);
  - R. das Vítimas da Guerra Colonial (Costa da Caparica, fecho caldeiras);
  - R. Dr. Alberto Araujo (Costa da Caparica, fecho de caldeira);
  - Largo Soeiro Pereira Gomes (Cova da Piedade, fecho de caldeira);
  - Av. 23 de Julho (Cova da Piedade, reparação de caldeira);
  - R. Adriano Correia de Oliveira (Laranjeiro, fecho de caldeiras);
  - Terreiro Amato Lusitano (Laranjeiro, reconstrução de caldeiras);
  - R. de José Afonso (Laranjeiro, fecho de caldeiras);
  - R. José Correia da Serra (Laranjeiro, reparação de caldeiras);
  - R. José Correia Pires (Pragal, fecho de caldeira);
  - Av. Bulhão Pato (Trafaria, anulação de caldeiras).
- Foi assegurada a execução de obras para fixação de contentores na via pública:
    - Abertura de reentrâncias:
      - Almada:
        - R. de Olivença;
        - R. Bernardo Francisco da Costa;
        - R. Bernardim Ribeiro;
        - R. Padre Francisco Recreio;
        - R. Nuno Alvares Botelho;
      - Cacilhas:
        - R. Romeu Correia;
        - R. Columbano Bordalo Pinheiro;
        - R. D. Sancho I;
        - R. Comandante Eduardo Alves;
      - Caparica:
        - R. da Bela Vista;
        - R. Anjos Teixeira;
        - R. Maria Beatriz Mexia;
        - R. Quinta das Conselheiras;
        - R. das Quintas;
      - Charneca de Caparica:
        - Travessa da Quintinha da Foz;
        - R. Soeiro Pereira Gomes;
        - R. Felizardo Artur;
        - R. Zulmira Casimiro Almeida;
        - R. da Bela Vista;
        - R. do Pinhal;
        - Estrada da Bela Vista;
        - Av. Fernando Namora;
        - R. das Quintinhas;
        - R. de Monserrate;
      - Costa da Caparica:
        - Praça 9 de Julho;
        - R. de Manuel Luis Costa;
        - R. Norberto Araújo;
        - R. António Pinheiro;

- Pragal:
  - R. Marcos de Assunção;
  - R. Luis Serrão Pimentel;
- Trafaria:
  - Segundo Torrão;
  - Av.25 de Abril de 1974;
- Encerramento de reentrâncias:
  - Almada:
    - R. Maestro Leonel Duarte Ferreira;
  - Cacilhas:
    - R. Elias Garcia;
  - Caparica:
    - R. João da Silva Marques;
  - Charneca de Caparica:
    - R. Américo Amarelhe;
    - R. António Manuel de Saúde;
    - R. Eça de Queirós;
    - R. Henrique Santana;
    - R. Ramalho Ortigão;
    - R. Alfredo Keil;
- Alterações de reentrâncias:
  - Almada:
    - R. D. Sancho I;
  - Caparica:
    - R. de Vale do Tojeiro;
  - Charneca de Caparica:
    - R. de Ramada Curto;
    - R. das Oliveiras;
    - R. Circular;
    - R. Bartolomeu Constantino;
    - R. Ramada Curto;
  - Feijó:
    - Mercado do Feijó.
- Foi assegurado apoio à programação do “Dia Europeu sem Carros” ao nível de condicionamentos de trânsito necessários ao desenvolvimento das atividades e projeção de filme na fachada do edifício Centro Municipal de Turismo.

*Divisão de Manutenção e Logística*

- Foi assegurada a realização de 55 intervenções de pequena reparação nos equipamentos de recreio infantil do Concelho.
- Foi assegurada a execução e colocação de estruturas de suporte para contentores e a colocação e reparação de dispensadores e papeleiras em todo o Concelho.
- Foi assegurado apoio à realização de iniciativas de promoção e valorização ambiental:
  - Festival Eletrão;
  - Dia da Árvore;



- Semana Verde e Festa Verde;
  - Semana Europeia da Mobilidade e Dia Sem Carros;
  - Mercado de Natal Amigo da Terra.
- Foi assegurada a reparação e manutenção das estruturas de praia destinadas ao apoio à época balnear.

**Direção Municipal de Planeamento, Administração do Território e**

**Obras**

**Departamento de Obras Municipais**

*Divisão de Projetos*

- Desenvolvimento de Projetos:
  - Alteração do Jardim Urbano do Monte de Caparica (Caparica);
  - Parque da Vila da Trafaria.

*Divisão de Obras*

- Realização de obras:
  - Jardim Urbano no Monte de Caparica (Caparica);
  - Requalificação do Jardim Dr. Alberto de Araújo (Almada).

***Centro de Arte Contemporânea e Galeria Municipal de Arte de Almada***

- Foi assegurada a conservação e valorização do Jardim Botânico “O Chão das Artes”:
  - Realização das operações de manutenção regulares (limpezas, lavagens dos tanques, monda, cavas, adubações, podas, cortes, escarificações e adubações dos relvados);
  - Plantação de 18 espécies novas e replantação de sete espécies já existentes;
  - Densificação, sementeira e transplantação de 14 espécies de plantas;
  - Execução do Jardim dos Pintores – homenagem a Leonardo da Vinci;
  - Execução do Jardim dos Leitores.

**Direção Municipal de Administração Geral**

**Departamento de Administração e Finanças**

*Divisão de Aprovisionamento*

- Concursos realizados:
  - Concurso Público para conservação de espaços verdes na Freguesia do Feijó;
  - Concurso Público para prestação de serviços de lavagem e varredura dos passeios e vias das freguesias de Cova da Piedade e Costa da Caparica.

### ***Departamento de Assuntos Jurídicos***

- Celebração de contratos:
  - Aquisição de serviços de desratização, desinsectização e desinfestação do concelho de Almada;
  - Aquisição de serviços de lavagem e varreduras dos passeios e vias das freguesias de Cacilhas e de Almada;
  - Aquisição de serviços de manutenção e conservação de Espaços de Jogos e Recreio no Concelho de Almada;
  - Aquisição de serviços de lavagem e varreduras dos passeios e vias das freguesias da Cova da Piedade e Costa da Caparica;
  - Prestação de serviços para conservação de espaços verdes no concelho de Almada – Cidade Oceânica;
  - Empreitada de reparação de canalização em fogos camarários (1ª empreitada 2012);
  - Empreitada de execução de iluminação pública e infraestruturas de fibra ótica na rua Cândido dos Reis.

#### *Divisão de Planeamento e Controlo, Estudos Económicos e Estatística*

- Foi assegurado o acompanhamento e avaliação do Contrato de Gestão do Sistema de Mobilidade Inclusiva – Flexibus celebrado com a Ecalma – Estacionamento e Circulação de Almada, EM.
- Foi assegurado o acompanhamento e avaliação do Contrato de Gestão dos Parques de Estacionamento Municipais celebrado com a Ecalma – Estacionamento e Circulação de Almada, EM.

### ***Direção Municipal de Desenvolvimento Social* *Departamento de Educação e Juventude* *Divisão de Educação***

- Foi assegurado o acompanhamento da realização do Fórum 21 da Criança.

#### *Divisão de Juventude*

- Foi assegurada a participação no programa da “Semana Europeia da Mobilidade” e “Dia Europeu Sem Carros” (julho):
  - Sensibilização da comunidade juvenil para apresentação de propostas sob o tema “Mobilidade na direção certa”;
  - Divulgação do programa da “Semana Europeia da Mobilidade” junto da comunidade juvenil (afixação de informação nas Casas Municipais da Juventude e do sítio municipal especializado Juventude na Internet e respetiva *Newsletter*).
  - Apoio técnico à iniciativa Projeto “Energia Limpa” promovida pela Associação dos Escoteiros de Portugal Grupo 173 envolvendo:
    - Jogo de setas “O que ganhas a andar de byke?”;
    - Construção de estacionamento de bicicletas em técnica escutista oferecido ao Município;

- Pintura de tela temática.

### ***Departamento de Ação Desportiva***

- Foi assegurada a realização do programa desportivo integrado na “Semana Europeia da Mobilidade” e “Dia Europeu Sem Carros”:
  - Desenvolvimento de atividades desportivas e de promoção de hábitos saudáveis envolvendo mais de um milhar de participantes.

### ***Divisão de Ação Sociocultural***

- Foi assegurada a realização do programa de animação sociocultural integrado na “Semana Europeia da Mobilidade” e “Dia Europeu Sem Carros”:
  - Participação de oito Instituições de Solidariedade Social através da venda de produtos e a realização de ateliers de construção:
    - “Centros de Mesa”;
    - “Marcadores de Mesa”.

### ***Departamento de Comunicação***

- Foi assegurada a divulgação, produção e/ou acompanhamento de iniciativas no âmbito da sensibilização ambiental, biodiversidade e energia:
  - Controlo Preventivo de Pragas Urbanas;
  - Sensibilização Ambiental na Praia da Mata;
  - Dia Mundial da Floresta;
  - Sinalética na Rede Municipal de Parques e Jardins;
  - Brochura sobre rede municipal de parques e jardins;
  - Exposição “Almada Natureza Revelada”;
  - Parlamento de Pequenos Deputados;
  - Semana Verde;
  - Festa Verde;
  - Semana Europeia da Mobilidade e Dia Europeu Sem Carros;
  - Abate de Palmeiras;
  - Filme de Almada vence Festival Cinanima 2012.



## **MOBILIDADE URBANA, ACESSIBILIDADES E ESPAÇO PÚBLICO**

### **Direção Municipal de Planeamento, Administração do Território e Obras**

#### **Departamento de Administração Urbanística** *Divisão de Gestão e Administração Urbana 4*

- Estratégia de Infraestruturação da Aroeira Exterior (EIAE):
  - Foi assegurada a conclusão das obras de urbanização da Avenida Egas Moniz;
  - Foi assegurado o acompanhamento à execução dos protocolos ao nível dos Grupo A, B e C celebrados.

#### **Departamento de Planeamento Urbanístico** *Divisão de Estudos e Planeamento*

- Foi assegurado o acompanhamento da execução da Via IC 32 da responsabilidade da Estradas de Portugal e subconcessão Baixo Tejo.
- Foi assegurado o desenvolvimento do Estudo para a Envolvente à Quinta da Alembração.

#### *Divisão de Qualificação Urbana*

- Foi assegurada a elaboração do projeto de arquitetura de espaços exteriores do Jardim Urbano do Monte de Caparica incluindo reinstalação do chafariz, e acompanhamento da execução dos respetivos projetos de especialidade.
- Foi assegurado o desenvolvimento do Estudo Prévio para a envolvente à Escola da Alembração (Feijó).
- Foi assegurado o desenvolvimento do programa base para reconversão em via urbana da antiga Estrada Nacional 377 na Charneca de Caparica.

#### **Departamento de Obras Municipais** *Divisão de Projetos*

- Desenvolvimento de Projeto:
  - Passagem pedonal superior entre o Parque Urbano do Pragal e o Parque da Paz.

*Divisão de Obras*

- Realização de obras:
  - Requalificação da Rua Cândido dos Reis (Cacilhas);
  - Recuperação do antigo poço da Rua Cândido dos Reis (Cacilhas);
  - Repavimentação de ruas:
    - Rua Mendo Gomes Seabra;
    - Rua da Sociedade Filarmónica Incrível Almadense;
    - Troços da Rua Capitão Leitão;
    - Rua Dom João de Castro;
    - Rua da Liberdade;
    - Rua Ramiro Ferrão;
    - Rua Luisa Sigeia;
    - Avenida António José Gomes.
  - Alteração da rede de drenagem em Cacilhas.

***Centro de Arte Contemporânea e Galeria Municipal de Arte de Almada***

- Arte Pública:
  - Monumento à Multiculturalidade:
    - Desenvolvimento do projeto em parceria com a Faculdade de Belas Artes da Universidade de Lisboa;
    - Realização de sessões de trabalho envolvendo a população da área de instalação do Monumento;
    - Realização de sessão de apresentação pública do resultado do trabalho com a população (Museu da Cidade, 28 de janeiro);
  - Desenvolvimento do processo de implementação do projeto “Planisfério da Interculturalidade” nas escolas dos Agrupamentos de Alfazina e Caparica;
  - Realização de intervenção sobre “Arte Pública no Concelho de Almada” no Ciclo Conversas Abertas promovido pela Câmara Municipal de Paredes (Biblioteca Municipal de Paredes, 17 de fevereiro).

*Divisão de Fiscalização Municipal*

- Atividade desenvolvida:
  - Registo de 1.733 pedidos de intervenção;
  - Criação de 900 processos:
    - Fiscalização de obras – 78;
    - Salubridade – 182;
    - Ocupação de espaço público – 63;
    - Licença Especial de Ruído – 215;
    - Outros – 362.
  - Autos de contra ordenação – 109;
  - Notificações – 986;
  - Informações – 1.500.

**Departamento de Estratégia e Gestão Ambiental Sustentável**  
*Divisão de Estudos e Gestão Ambiental*

- Acompanhamento do processo de elaboração do Plano de Deslocações Urbanas da Área Metropolitana de Lisboa da responsabilidade da Autoridade Metropolitana de Transportes de Lisboa.
- Desenvolvimento de abordagem metodológica para elaboração de Plano de Mobilidade e Transportes com base nas metodologias europeias para elaboração de Planos de Mobilidade Urbana Sustentável (*Sustainable Urban Mobility Plans*):
  - Realização de contagens de tráfego, cálculo da matriz origem/destino, determinação de fluxos por tipo de veículo e atualização do Mapa de Ruído;
  - Desenvolvimento de modelo para obtenção do diagrama de cargas por sentido da rede viária;
- Desenvolvimento de projetos europeus:
  - Conclusão do projeto *FLIPPER, Flexible Transport Services and ICT Platform for Eco-Mobility in urban and rural European Areas* (Serviços de Transporte Flexível e plataforma TIC para a Eco-Mobilidade em áreas urbanas e rurais na Europa);
  - Acompanhamento do projeto *PIMMS Transfer, TRansferring Actions iN Sustainable mobility For European Regions* (Transferência de Iniciativas em Parceria para o desenvolvimento de Serviços de Gestão da Mobilidade);
  - Desenvolvimento do projeto EPTA – Gestão da Mobilidade Urbana/Casa da Mobilidade, cofinanciado pelo Programa INTERREG IVC e liderado pela cidade de Bolonha para desenvolvimento de estudo sobre o conceito de casa da mobilidade;
  - Desenvolvimento do projeto *ENCLOSE ENergy efficiency in City LOGistics Services for small and mid-sized European Historic Towns* (Eficiência Energética em Serviços Logísticos em Pequenas e Médias Cidades Europeias) coordenado pelo Município de Lucca (Itália):
    - Identificação de boas práticas aplicáveis à logística urbana;
    - Desenvolvimento de estudo para a rua Cândido dos Reis para conceção de sistema de micrologística de abastecimento às atividades comerciais e de restauração aí localizadas;
    - Participação em sessão de formação sobre sistemas avançados de logística urbana na qual se abordaram aspectos que devem presidir à concepção e organização destes sistemas e se conheceu o sistema de distribuição logística em funcionamento na cidade de Trondheim, Noruega;
    - Realização de 1º Fórum Local sobre Logística Urbana envolvendo comerciantes da Freguesia de Cacilhas, forças de segurança, Juntas de Freguesia e outros atores;
  - Participação em visita de estudo ao Município de Munique do projeto SEGMENT, cujo programa de atividades integrou um conjunto de visitas técnicas e reuniões com os responsáveis municipais pelos transportes e mobilidade desta cidade ao nível da promoção da bicicleta.
- Projeto Almada Ciclável:
  - Desenvolvimento de estudo de implantação dos percursos cicláveis Cacilhas/Parque da Paz e Universidade/Parque da Paz;
  - Continuação do levantamento e georeferenciação de parqueamentos de bicicletas instalados no espaço público do concelho de Almada, para posterior registo em base de dados;

- Acompanhamento do projeto da passagem aérea pedonal e ciclável Parque da Paz/Parque Urbano do Pragal integrado na Rede Ciclável de Almada no eixo Cacilhas/Estação do Pragal:
  - Definição de soluções para adequação de declives, acessos e ligações (do lado norte da via rápida e do lado sul à avenida central do Parque da Paz e à ciclovia Parque da Paz/Almada Fórum);
- Acompanhamento do Plano Municipal de Acessibilidade relativamente à integração da Rede Ciclável de Almada;
- Análise da proposta de disponibilização de serviço de aluguer de bicicletas associado ao trajeto Trafaria-Costa da Caparica, incluindo a avaliação de disponibilidade de espaços na via pública para colocação de estruturas de disponibilização de bicicletas;
- Acompanhamento do estudo de requalificação da antiga Estrada Nacional 377 (Charneca de Caparica) ao nível da definição do espaço canal e da introdução da valência ciclável;
- Instalação de sinalização horizontal de percurso misto pedonal e ciclável na Rua Cândido dos Reis e de parqueamentos para bicicleta no âmbito da intervenção de requalificação urbana daquela área do Concelho;
- Definição de medidas de carácter permanente de promoção dos modos suaves de deslocação e em particular da bicicleta na utilização quotidiana (Semana Europeia da Mobilidade).
- Participação na Conferência Mundial Velo-City 2012 (Vancouver, Canadá, 26 a 29 de junho):
  - Apresentação da comunicação “Almada Bicicleta&Barco: um percurso ciclável híbrido de sucesso, promotor da co-mobilidade entre bicicleta e transportes públicos”.
- Edição do Guia TP de Almada (versão papel e digital) e do “Pacote de Boas Vindas Transportes Públicos de Almada” dirigido aos novos residentes incluindo materiais promocionais e informativos sobre transportes públicos dos diferentes operadores de transportes colectivos de Almada (parceria com a Agência Municipal de Energia de Almada – AGENEAL).
- Foi assegurada a gestão do Projeto Mobilidade Eléctrica – Mobi-E de promoção da utilização de veículos movidos a energia eléctrica, incluindo a georeferenciação dos postos Mobi-E instalados no concelho para registo em base de dados.

*Divisão de Educação e Sensibilização Ambiental*

- Campanhas Europeias Semana Europeia da Mobilidade (SEM) e Dia Europeu Sem Carros (DESC):
  - Coordenação do trabalho de conceção e operacionalização do programa de atividades;
  - Acompanhamento da concretização das medidas de carácter permanente adotadas;
  - Articulação com o Secretariado Europeu e Coordenador Nacional das campanhas;
  - Estabelecimento de parcerias com associações locais, operadores de transportes colectivos, forças de segurança e outras entidades de âmbito regional e nacional;
  - Concepção da imagem gráfica associada ao tema geral “Mobilidade na direção certa”;
  - Lançamento no Dia da Intermodalidade da Semana Europeia da Mobilidade do sítio na Internet e aplicação móvel “Almada Pedonal+metro” (colaboração com a Agência de Municipal de Energia de Almada – AGENEAL);

- Desenvolvimento e atualização do “Guia dos Transportes Públicos de Almada *online* (colaboração com a Agência Municipal de Energia de Almada – AGENEAL);
- Realização de sessão de informação sobre sistemas de logística urbana dirigida a comerciantes de Cacilhas;
- Realização de sessão de apresentação da campanha “Regresso às aulas em segurança” que incluiu um circuito de prevenção rodoviária envolvendo a participação de seis turmas e 170 alunos dos 1º e 2º ciclos do ensino básico (em parceria com a Autoridade Nacional de Segurança Rodoviária, Polícia de Segurança Pública e Escola Básica D. António da Costa);
- Apoio à sessão de formação “Venha aprender a andar de bicicleta” promovida pela Junta de Freguesia do Laranjeiro e dinamizada pelo Clube de Ciclismo de Almada, envolvendo a participação de 60 alunos do 1º ciclo do ensino básico;
- Realização de atividades de rua:
  - “Feira do Vinil”;
  - Animações de rua;
  - Atividades lúdico desportivas;
  - Demonstração de Gingarelhos;
  - *Ateliers* de bicicletas;
  - Passeio de Bicicleta “Estafeta Ciclável da Mobilidade”;
  - Mini Feira de Bicicletas;
  - Batismos náuticos;
  - 9ª Regata “Ambiente Almada”;
  - Rastreios de saúde gratuitos;
  - Insufláveis;
  - Vaivém gratuito;
  - Mimos;
  - Performances de estátuas vivas;
  - Arruadas;
  - Espetáculo de encerramento “Festa anos 80 com DJ”;
- Realização da “Volta dos Petiscos” organizada em parceria com a Junta de Freguesia de Cacilhas envolvendo a participação de 16 restaurantes da zona da Rua Cândido dos Reis requalificada;
- Realização do “Mercado de Rua” em colaboração com a empresa ARQUITEXTURAS e as associações AGROBIO e PROVE, envolvendo a participação de 40 entidades (venda de artesanato, produtos biológicos, produtos regionais e artigos usados);
- Realização de *flashmob* de dança alusivo à mobilidade sustentável envolvendo mais de 80 participantes voluntários e a adesão de milhares de cidadãos;
- Produção e edição de *videomapping* “Uma Rua de Histórias”, projetado na fachada do Centro Municipal de Turismo de Cacilhas no Dia Europeu Sem Carros;
- Realização da atividade “Viagens a Troco de Lixo” em Almada e Cacilhas alcançando mais de 3.000 ecotrocas;
- Realização do passeio de cicloturismo “Duas margens, duas rodas” envolvendo 750 participantes (em parceria com a Câmara Municipal de Lisboa, Federação Portuguesa de Cicloturismo e Utilizadores de Bicicleta e Núcleos de Cicloturismo e Ciclismo de Almada e Lisboa, e com o apoio dos operadores de transportes de Almada);
- Divulgação da publicação “O meu Livro de Bicicletas” junto de entidades com intervenção na área da mobilidade urbana, obra que foi integrada no Plano Nacional de Leitura 2012;
- Realização de *atelier* de ilustração alusivo à obra “O meu livro de bicicletas” envolvendo 40 participantes.



- Participação na Conferência Mundial Velo-City 2012 (Vancouver, Canadá, Junho).

***Direção Municipal de Mobilidade e Valorização Urbana***  
***Departamento de Salubridade, Espaços Verdes e Transportes***  
*Divisão de Salubridade*

- Foi assegurada a remoção de publicidade ilegal ao nível de cartazes afixados em parede em diversos pontos do Concelho.

*Divisão de Jardins e Espaços Verdes*

- Foi assegurada a conservação e manutenção regulares dos elementos de água instalados no espaço público do Concelho correspondentes a 2.136 horas de trabalho realizado.
- Foi assegurada a conservação, manutenção e ornamentação regular das floreiras instaladas no espaço público do Concelho correspondentes a 2.576 horas de trabalho realizado e a realização de 3.498 operações de rega manual de floreiras no espaço público.

***Departamento de Trânsito, Rede Viária e Manutenção***  
*Divisão de Trânsito e Segurança Rodoviária*

- Foi assegurada a avaliação das soluções implementadas ao nível do Plano de Mobilidade Acessibilidades 21 e adotadas medidas:
  - Alterações a nível viário (sinalização horizontal, sinalização vertical e sinalização semafórica):
    - Introdução de sentido único de circulação na Rua D. João I (Almada);
    - Inversão do sentido de circulação na Rua Cândido Capilé (Almada);
    - Alteração da Zona Pedonal de Almada Centro passando a Zona Mista (Almada);
  - Desenvolvimento de propostas de intervenção nos arruamentos:
    - Avenida António José Gomes;
    - Rua José Silva Mendes;
    - Rua Elias Garcia;
    - Rua Dom João de Portugal;
    - Rua Comandante Antonio Feio.
- Desenvolvimento de proposta de execução de percurso pedonal na Estrada da Bela Vista, Vale Fetal garantindo condições de segurança na circulação pedonal de acesso à Escola Básica Integrada de Vale Rosal.
- Instalação de painéis com sistema de indicação da velocidade instantânea detetada por radar na Av. Dr. Aresta Branco (Costa da Caparica).
- Foi assegurada a intervenção na reparação de avarias nos sistemas semaforizados que garantem o normal funcionamento do Metro Sul do Tejo.

- Plano Plurianual de Conservação da Rede Viária:
  - Pavimentações e repavimentações:
    - Almada:
      - R. Fernão Lourenço;
      - R. Capitão Leitão;
      - Rua da Sociedade Filarmónica Incrível Almadense;
      - R. Mendo Gomes Seabra;
    - Charneca de Caparica:
      - Rua Sidónio Pais;
      - Rua Carolina Beatriz Ângelo;
      - Rua Antunes da Silva;
      - Praceta Manuel Fevereiro;
      - R. António Quadros;
      - R. António Soares;
    - Costa da Caparica:
      - Praça de Padre Manuel Bernardes;
      - R. de Padre Mário Lopes;
    - Cova da Piedade:
      - Praceta Bento Gonçalves;
      - R. da Liberdade;
      - R. Ramiro Ferrão;
      - R. Luisa Sigeia;
    - Feijó:
      - Rua Afonso de Paiva;
    - Laranjeiro:
      - R. de José Afonso;
      - R. Palmira Bastos;
    - Pragal:
      - D. João de Castro;
    - Sobreira:
      - Rua Quinta da Graça.
  - Regas Asfálticas:
    - Caparica:
      - Rua "D" (Funchalinho);
    - Charneca de Caparica:
      - Av. Sacadura Cabral (Aroeira);
      - Av. Antonio Pedro (Aroeira);
      - Troço da Rua Pedro Alvares Cabral (Aroeira);
      - Rua Flor da Aroeira (Aroeira);
      - Rua António Santos (Aroeira);
      - R. Figueiredo Bastos;
  - Tapa-buracos:
    - Realização de 747 ações de tapa buracos na rede viária municipal abrangendo 672 m<sup>2</sup> de área;
  - Calçadas:
    - Realização de 275 intervenções de conservação de calçadas abrangendo 3.791 m<sup>2</sup> de área;
  - Construção Civil:
    - Realização de 168 trabalhos de construção civil;
  - Regularizações:

- Realização de 71 ações de regularização na rede viária municipal abrangendo 28.902 metros lineares.
- Rede de iluminação pública:
  - Substituição e montagem de luminárias:
    - Almada:
      - Praça do MFA (arcadas dos prédios) – 14 aparelhos de iluminação;
      - Rua Torcato José Clavine – cinco aparelhos de iluminação;
      - Escadinhas das Finanças – três aparelhos de iluminação;
      - Rua Julião de Campos (arcadas) – três aparelhos de iluminação;
    - Caparica:
      - Rua Conselheiro Manuel Luis Fernandes – 37 aparelhos de iluminação;
      - Travessa da Igualdade – um aparelho de iluminação;
      - Travessa da Liberdade – um aparelho de iluminação;
      - Travessa do Povo – um aparelho de iluminação;
      - Travessa do Trabalho – um aparelho de iluminação;
      - Travessa da Solidariedade – um aparelho de iluminação;
      - Travessa da Paz – um aparelho de iluminação;
      - Travessa do Progresso – um aparelho de iluminação;
      - Rua Francisco Costa (Monte de Caparica) – três aparelhos de iluminação;
      - Quinta da Oliva (Vila Nova de Caparica) – um aparelho de iluminação;
      - Rua Quinta dos Loios (Lazarim) – 11 aparelhos de iluminação;
      - Azinhaga da Torrinha (Monte de Caparica) – 21 aparelhos de iluminação;
      - Travessa da Anunciada (Monte de Caparica) – cinco aparelhos de iluminação;
      - Rua da Juventude (Lazarim) – seis aparelhos de iluminação;
      - Azinhaga da Oliva (Lazarim) – um aparelho de iluminação;
      - Rua S. Francisco de Assis (Lazarim) – 11 aparelhos de iluminação;
    - Charneca de Caparica:
      - Rua do Cruzeiro – um aparelho de iluminação;
      - Rua Alfredo Dinis, Quintinhas – quatro aparelhos de iluminação;
      - Rua Alfredo Caldeira, Quintinhas – cinco aparelhos de iluminação;
      - Rua da Bela Vista, Botequim – 14 aparelhos de iluminação;
      - Rua das Quintinhas (Parque Urbano) – quatro aparelhos de iluminação;
      - Rua do Jau, Quintinhas – cinco aparelhos de iluminação;
      - Rua Humberto Madeira (Quinta da Morgadinha) – sete aparelhos de iluminação;
      - Rua Cidade de Vila Real (Quintinhas) – quatro aparelhos de iluminação;
      - Rua de Trás-os-Montes (Quintinhas) – quatro aparelhos de iluminação;
      - Rua Santo Antonio (Vale Cavala) – 12 aparelhos de iluminação;
      - Praceta do Pinheiro Bravo – três aparelhos de iluminação;
      - Praceta Ferreira de Mira (Vale Rosal) – quatro aparelhos de iluminação;
      - Praceta Alfredo Pimenta (Vale Rosal) – quatro aparelhos de iluminação;
      - Rua Eugénio Salvador – dois aparelhos de iluminação;
      - Estrada da Bela Vista (Vale Fetal) – um aparelho de iluminação;
      - Rua das Esfinges (Botequim) – três aparelhos de iluminação;
      - Quinta do Valado (Regateira) – um aparelho de iluminação;
      - Rua Vale da Rosa – dois aparelhos de iluminação;
      - Estrada da Bela Vista (Quinta Nova) – quatro aparelhos de iluminação;
    - Costa da Caparica:
      - Rua de Almada – cinco aparelhos de iluminação;
      - Rua António Correia – quatro aparelhos de iluminação;

- Rua de Almada (Santo António de Caparica) – um aparelho de iluminação;
  - Rua Hermínio Nascimento – nove aparelhos de iluminação;
  - Rua Augusto Machado – sete aparelhos de iluminação;
  - o Cova da Piedade:
    - Travessa da Meloas – dois aparelhos de iluminação;
    - Rua das Setes Chaves – um aparelho de iluminação;
    - Páteo das Meloas – dois aparelhos de iluminação;
    - Rua Comandante Oliveira e Carmo – cinco aparelhos de iluminação;
    - Praceta Henrique Caetano de Sousa – quatro aparelhos de iluminação;
    - Largo 5 de Outubro – cinco aparelhos de iluminação;
    - Praceta Felizardo Artur – cinco aparelhos de iluminação;
    - Rua Luísa Sigeia – dois aparelhos de iluminação;
    - Rua Ramiro Ferrão – 13 aparelhos de iluminação;
    - Praceta Luísa Sigeia – dois aparelhos de iluminação;
    - Rua Praia da Mutela – seis aparelhos de iluminação;
    - Av. António José Gomes – cinco aparelhos de iluminação;
    - Rua Padre Francisco Recreio – três aparelhos de iluminação;
    - Parque de Desporto Ramiro Ferrão – 17 aparelhos de iluminação;
    - Rua Cidade de Ostrava – cinco aparelhos de iluminação;
  - o Feijó:
    - Rua Pulido Valente, Quinta do Sítio do Chiado – 18 aparelhos de iluminação;
  - o Laranjeiro:
    - Parque de Estacionamento na Rua Borges do Rego – três aparelhos de iluminação;
  - o Pragal:
    - Rua Frederico Pinheiro – quatro aparelhos de iluminação;
  - o Sobreda:
    - Passagem entre Rua Dinis Fernandes e Rua Antão Gomes – dois aparelhos de iluminação;
    - Passagem entre a Rua Antão Gomes e a Rua Nicolau Coelho – dois aparelhos de iluminação;
    - Praceta Quinta da Carcereira (Vale Figueira) – 30 aparelhos de iluminação;
    - Rua Diogo Afonso (Vale Figueira) – 13 aparelhos de iluminação;
    - Rua Gonçalo Aires, Carcereira (Vale Figueira) – 11 aparelhos de iluminação;
  - o Trafaria:
    - Avenida Bulhão de Pato – oito aparelhos de iluminação;
    - Avenida da Liberdade – dez aparelhos de iluminação;
    - Avenida Bulhão de Pato – cinco aparelhos de iluminação.
- Foi assegurada a adoção de medidas de redução do consumo energético ao nível da iluminação pública, salientando-se a introdução gradual de telegestão dos postos de transformação e alteração do horário dos relógios astronómicos para hora *standard*.
  - Foi assegurado o acompanhamento do processo de concurso para fornecimento de lâmpadas de tecnologia LED para substituição integral das lâmpadas de incandescência nos sistemas de semáforos instalados no concelho.
  - Foi assegurado apoio ao desenvolvimento do processo da Estratégia de Infraestruturação da Aroeira Exterior ao nível das infraestruturas eléctricas e de telecomunicações.

- Foi assegurado o funcionamento da Comissão Municipal de Trânsito e Transportes.
- Plano Municipal de Mobilidade Eléctrica:
  - Acompanhamento das ligações elétricas dos postos Mobi-E nos parques de estacionamento subterrâneos e nas instalações municipais de Vale Figueira Parque.
- Foi assegurado o desenvolvimento dos programas de conservação da sinalização horizontal e sinalização vertical:
  - Sinalização vertical:
    - Realização de 400 intervenções de colocação, reparação e substituição de sinalização.
    - Foi assegurada a limpeza regular de *tags* em semáforos e espelhos parabólicos;
  - Impedimentos físicos:
    - Foi assegurada a realização de 150 intervenções com baias, frades e impedimentos.
  - Sinalização semafórica:
    - Foi assegurada a realização de 100 intervenções de reparação de avarias nos sistemas semafóricos rodoviários;
  - Foi assegurada a manutenção regular da sinalização horizontal em todo o concelho.
- Foram assegurados os condicionamentos de trânsito para realização de obras de infraestruturação:
  - Rua da Liberdade (Almada);
  - Rua Capitão Leitão (Almada);
  - Rua Conselheiro Manuel Luis Fernandes (Banática, Caparica);
  - Rua Pedro Costa (Charneca de Caparica);
  - Av. da República (Costa da Caparica);
  - Largo 5 de Outubro (Cova da Piedade);
  - Rua dos 3 Vales (Pragal);
  - Rua Petrónio Amor de Barros (Sobreda).
  - Av. Afonso de Albuquerque (Trafaria).
- Foi assegurada a análise de processos de loteamento no âmbito da rede viária, desenho urbano e sinalização.
- Requalificação da Rua Cândido dos Reis (Cacilhas):
  - Foi assegurado o acompanhamento da obra de instalação de 13 novos candeeiros de iluminação pública;
  - Foi assegurado apoio ao nível da sinalização vertical da execução da obra de requalificação;
  - Foi assegurado apoio à instalação de infraestruturas de passagem dos cabos de fibra ótica para funcionamento do sistema de controlo de acesso à zona pedonal;
  - Foi assegurado apoio na colocação de impedimentos (pilaretes retráteis) e sinalização vertical.
- Foi assegurado apoio ao desenvolvimento do projeto para a envolvente à Escola da Alembrança (Feijó).
- Foi assegurado o acompanhamento do processo de implantação do Plano Municipal de Sinalética:

- Instalação e substituição faseada de sinalética direcional articulada com o processo de renovação de mobiliário urbano.

*Divisão de Manutenção e Logística*

- Foi assegurada a realização de intervenções de conservação e manutenção da sinalização vertical, horizontal e semafórica da rede viária:
  - Sinalização horizontal – 30 intervenções;
  - Sistemas semafóricos – 171 intervenções;
  - Varas de sinalização – 385 intervenções (execução, corte e pintura);
  - Travessas – 46 intervenções (pintura);
  - Pilaretes – 30 intervenções (pintura);
  - Baias – 40 intervenções (execução e pintura);
  - Impedimentos físicos – 92 intervenções (execução e pintura).
- Foi assegurada a realização de limpeza de *tags* em vários espaços de recreio infantil, na Praça da Liberdade, na Praça Gil Vicente (fonte luminosa), no Centro Cultural e Juvenil de Santo Amaro, e em diversas placas toponímicas
- Foi assegurada a realização de 70 intervenções no âmbito da valorização da imagem urbana e do Concelho.

**Direção Municipal de Desenvolvimento Social**

***Departamento de Cultura***

*Divisão de Museus e Património Cultural*

- Participação no Grupo de Trabalho de Arte Pública:
  - Apresentação de comunicação sobre o trabalho do Município de Almada no âmbito da Arte Pública (Encontro Cores do Património, organizado pela Faculdade de Ciências e Tecnologia, 16 e 17 de fevereiro);
  - Participação na definição de plano de diagnóstico sistemático da Arte Pública em Almada;
  - Realização da exposição temporária “Nas Margens” (Museu da Cidade) no âmbito do trabalho de instalação do Monumento à Multiculturalidade.

***Departamento de Ação Desportiva***

- Foi assegurada a participação no processo de implementação da Rede Ciclável de Almada e dinamização da sua utilização através do desenvolvimento de atividades no âmbito do Programa “Almada Mexe Comigo”:
  - Realização de quatro Passeios de Bicicleta na ciclovia da Costa da Caparica.

**Direção Municipal de Administração Geral**  
**Departamento de Administração e Finanças**  
*Divisão de Aprovisionamento*

- Concursos realizados:
  - Concurso Público para aquisição de mistura betuminosa.

*Divisão de Atividades Económicas e Serviços Urbanos*

- Rede Municipal de Quiosques:
  - Foi assegurada a conclusão do processo de criação de novas posições no âmbito da Rede e respetivos modelos;
    - Foram aprovadas as Normas Gerais e Especiais do Concurso Público para 12 novas posições neste âmbito tendo sido recebidas 60 candidaturas e selecionados candidatos para seis posições.

***Departamento de Assuntos Jurídicos***

- Celebração de contratos:
  - Empreitada de conclusão da requalificação/pedonalização da Rua Cândido dos Reis – Cacilhas;
  - Fornecimento de 1.500 toneladas de misturas betuminosas;
  - Prestação de serviços para conservação de espaços verdes no concelho de Almada;
  - Prestação de serviços para conservação de espaços a verdes no concelho de Almada – Cidade Fluvial;
  - Empreitada de execução da estadia das oliveiras, calçadas e outros trabalhos de construção civil;
  - Prestação de serviços para conservação de espaços verdes no concelho de Almada – Freguesia do Feijó;
  - Fornecimento de sinalização, vertical e painéis adicionais;
  - Aquisição de serviços de elaboração do projeto de execução da passagem superior de entre o Pragal (Quinta dos Crastos) e o Parque da Paz;
  - Empreitadas de repavimentação:
    - Rua Mendo Gomes de Seabra;
    - Rua da Sociedade Filarmónica Incrível Almadense;
    - Troços da Rua Capitão Leitão;
    - Rua Dom João de Castro;
    - Rua da Liberdade;
    - Rua Ramiro Ferrão;
    - Rua Luísa Sigeia;
  - Empreitada de arranjos exteriores no remate nascente do Parque Urbano do Pragal com a Rua Abel Salazar;
  - Empreitada de repavimentação da Avenida António José Gomes – Cova da Piedade;
  - Elaboração do Plano de Urbanização de Almada Poente (PUAP).

***Departamento de Comunicação***

- Foi assegurada a divulgação, produção e/ou acompanhamento de iniciativas no âmbito da mobilidade urbana e acessibilidades:
  - Novas Varredoras adquiridas pela autarquia;
  - Avaliação técnica do Plano de Mobilidade – Acessibilidades 21;
  - Plano Municipal de Promoção de Acessibilidades do Concelho de Almada;
  - Alterações no sentido de trânsito em Almada.





## **EDUCAÇÃO, FORMAÇÃO, CONHECIMENTO E JUVENTUDE**

### **Direção Municipal de Desenvolvimento Social** **Departamento de Educação e Juventude**

- Foi assegurada a coordenação do processo de introdução do serviço municipal “Almada Cresce Contigo” nos Agrupamentos de Escolas:
  - Comandante Conceição e Silva;
  - Charneca de Caparica;
  - D. António da Costa;
  - Monte de Caparica;
  - Ruy Luís Gomes;
  - Romeu Correia;
  - Instalação de quiosque nas instalações da Junta de Freguesia do Laranjeiro;
  - Abertura de dois novos postos de cobrança:
    - Complexo Municipal dos Desportos “Cidade de Almada”;
    - Atendimento da Direção Municipal do Desenvolvimento Social;
  - Introdução da possibilidade de pagamento através do multibanco sem custos para as famílias;
  - Apresentação de candidatura do projeto “Almada Cresce Contigo” à 10ª Edição do Prémio da Qualidade do Distrito de Setúbal/Serviços Públicos (promovida pela Associação de Municípios da Região de Setúbal).
- Organização das sessões de Entrega dos Planos de Segurança das Escolas.
- Inauguração da Biblioteca Escolar da Escola Básica do 1º Ciclo/Jardim-de-Infância do Alfeite (21 de março).
- Desenvolvimento do Programa da Receção à Comunidade Educativa envolvendo a realização de 62 ações em todo o Concelho (15 de setembro a 30 de novembro).
- Prémio Investigação “Cidade de Almada”:
  - Foi registada a apresentação de 29 candidaturas de universidades, centros de investigação e investigadores em nome individual;
  - Realização exposição ilustrativa dos candidatos e respetivos trabalhos/projetos de investigação e de uma conferência sobre “A importância da investigação para o desenvolvimento e afirmação de Almada (+) educadora” pelo Professor João Pinhal, especialista nas áreas das políticas de educação e formação, no âmbito da Sessão de Entrega do Prémio de Investigação “Cidade de Almada” (21 de dezembro, Convento dos Capuchos);
  - A candidatura vencedora foi apresentada pelos professores investigadores Elvira Fortunato e Rodrigo Martins da Faculdade de Ciências e Tecnologia da Universidade Nova de Lisboa;
  - Na sua decisão, o Júri destacou o carácter muito elevado de inovação científica e técnica dos resultados alcançados pelo trabalho premiado, traduzido em mais de quatro dezenas de artigos publicados em diversas revistas científicas e mais de quatro centenas e meia de citações em publicações científicas;

- Exibição de filme sobre a importância do polo universitário e da investigação associada ao empreendedorismo de base tecnológica e áreas chave do desenvolvimento local (turismo, artes, lazer) e o apoio municipal à instalação de empresas e à criação de parcerias;
  - O símbolo do Prémio foi esculpido em vidro pelo Professor Robert Wiley com participação de alunos do Mestrado de Arte e Ciências do Vidro da Faculdade de Ciências e Tecnologia, Unidade I&D Vidro e Cerâmica para as Artes, e produzido a partir de vidro reciclado através da técnica “Sands Casting” (utilizada na indústria dos metais), e toda a informação gravada no laser.
- Foi assegurada a participação em Conselhos Gerais de Agrupamentos de Escolas:
    - Vale Rosal;
    - Costa da Caparica;
    - Trafaria.
  - Foi assegurada a participação no XII Congresso Internacional das Cidades Educadoras e Assembleia Geral da Associação Internacional das Cidades Educadoras (25 a 29 de abril, Changwon, República da Coreia):
    - O congresso abordou o tema “Ambiente Verde, Educação Criativa” sublinhando a necessária promoção do desenvolvimento sustentável à escala mundial e o papel fulcral das cidades na promoção e defesa do ambiente;
    - Apresentação de 120 experiências internacionais tendo o Município de Almada apresentado três:
      - “Almada, uma cidade criativa e de participação”;
      - “Almada Poente – uma nova centralidade”;
      - “Agenda 21 da Criança: as Crianças de Almada têm algo a dizer por um Planeta Melhor”;
    - Participação do Município de Almada na Mesa Redonda de Presidentes das Cidades membros por convite da organização;
    - Participação na dinamização do *stand* da Rede Portuguesa das Cidades Educadoras;
    - Registo de cerca de 2000 congressistas em representação de 343 cidades de 41 países de todo o mundo, incluindo as cidades portuguesas de Lisboa, Câmara de Lobos, Évora, Paredes, Pombal, Santo Tirso, S. João da Madeira e Vila Real.
  - Foi assegurada a participação na Rede Portuguesa das Cidades Educadoras:
    - Realização em Almada da reunião de Coordenação da Rede Portuguesa das Cidades Educadoras (26 de junho, Casa da Cerca);
    - Participação no Encontro Nacional da Rede Territorial Portuguesa das Cidades Educadoras (19 de outubro);
    - Participação no trabalho de produção dos conteúdos da exposição itinerante de divulgação da Rede Portuguesa das Cidades Educadoras;
    - Participação no *workshop* de apresentação de projetos educativos de municípios:
      - Sesimbra (6 de junho);
      - Loulé (9 de novembro);
      - Palmela (9 de novembro);
    - Participação no Boletim nº 19 da Rede Portuguesa das Cidades Educadoras:
      - Colaboração do Centro de Arte Contemporânea através da divulgação da experiência “Monumento à Multiculturalidade, um projeto de arte pública participada”.

- Prémio Almada Cidade Inteligente:
  - Visa o reconhecimento e divulgação do mérito académico de jovens que concluem o ensino secundário;
  - Na 1ª edição foram apreciadas 13 candidaturas:
    - Dez oriundas de escolas e agrupamentos da rede pública;
    - Uma oriunda de escola profissional;
    - Duas oriundas de escolas da rede privada;
  - Foi atribuído um prémio pecuniário no valor de 500,00 € a 21 alunos do Concelho das escolas:
    - Agrupamentos de Escolas Francisco Simões;
    - Agrupamentos de Escolas Romeu Correia;
    - Agrupamento de Escolas Ruy Luís Gomes;
    - Escola Secundária Daniel Sampaio;
    - Escola Secundária Emídio Navarro;
    - Escola Secundária Fernão Mendes Pinto;
    - Escola Secundária do Monte de Caparica;
    - Escola Secundária António Gedeão;
    - Escola Secundária com 2º e 3º ciclos Anselmo de Andrade;
    - Escola Secundária Cacilhas-Tejo (incluiu sessão de entrega dos diplomas de participação a todos os participantes – alunos e professores);
    - Colégio Campo de Flores;
    - Escola Profissional de Educação para o Desenvolvimento;
    - Externato Frei Luís de Sousa.
- Foi assegurada a realização da Festa de Natal das Escolas envolvendo mais de 10.000 participantes, destacando-se a produção inédita de um jogo temático que aborda o Concelho de Almada numa vertente multidisciplinar (divisão administrativa, recursos naturais, culturais, mobilidade, entre outros).

*Divisão de Educação*

- Prosseguiu o apoio social escolar no que respeita a fornecimento de livros e material didático (em parceria com as Juntas de Freguesia):
  - Foram beneficiados com este apoio 2.886 alunos do 1º Ciclo do Ensino Básico e 606 crianças a frequentar o ensino pré-escolar público, num total de 3.492 alunos apoiados.
- Fornecimento regular de refeições escolares:
  - Foi assegurado o funcionamento regular de 44 refeitórios em escolas públicas do Concelho de Almada;
  - Projeto “Almada Cresce Contigo”:
    - Foi assegurado o funcionamento regular dos quiosques instalados nas escolas e em alguns pontos de atendimento do Município;
  - Foi assegurada a execução dos Protocolos de Colaboração para a Vigilância nos Refeitórios Escolares durante o período de almoço abrangendo 23 escolas do 1º Ciclo do Ensino Básico.

- Transportes Escolares:
  - Foi assegurada a atribuição de transportes escolares no termos da legislação aplicável, incluindo alunos residentes no Concelho de Almada e a frequentar estabelecimentos de ensino fora da área do Concelho;
  - Foi assegurada a manutenção do serviço municipal “Almada Solidária” de transporte adaptado que garantiu o transporte de alunos com necessidades educativas especiais, envolvendo 29 alunos nestas circunstâncias (em parceria com a Associação Portuguesa de Pais e Amigos das Crianças com Deficiência Mental – APPACDM).
- Plano de Ação Cultural (PAC):
  - Foi assegurado o apoio a 39 projetos sócio-educativos de Escolas e Instituições de Infância do Concelho no âmbito do PAC:
    - Onze projetos na área da cidadania;
    - Quatro projetos na área das artes e criatividade;
    - Treze projetos na área do ambiente;
    - Dois projetos na área do património cultural;
    - Nove projetos no âmbito da leitura e comunicação;
  - Foi assegurada a realização da exposição “Mostra dos projetos PAC” no âmbito do Programa de Recepção à Comunidade Educativa.
- Foi assegurada a realização do Festival Interescolas envolvendo 2.000 participantes (escolas e assistentes).
- Foi assegurada a realização do Festival de Teatro Alemão envolvendo a participação de diversas escolas do país que exercitam a língua alemã através do teatro (em parceria com o Goethe Institut e a Escola Secundária Fernão Mendes Pinto).
- Foi assegurada a realização das Marchas das Escolas no âmbito das Festas da Cidade envolvendo a participação de 17 entidades e mais de 1.000 participantes.
- Foi assegurada a realização da Sessão de Homenagem ao Professor Aposentado envolvendo a participação de mais de 350 docentes.
- Foi assegurado o serviço de apoio à família ao nível da educação pré-escolar nas componentes alimentação e prolongamento de horário:
  - Desenvolvimento de atividades em 69 salas de educação pré-escolar envolvendo 1.644 crianças.
- Programa de Atividades de Enriquecimento Curricular no 1º Ciclo do Ensino Básico:
  - Foi assegurada a frequência das atividades de 5.400 alunos e 500 docentes em 41 escolas do Concelho de Almada;
  - Foi assegurado apoio a projetos da comunidade educativa:
    - Acompanhamento das atividades de formação no âmbito do protocolo de colaboração com o Centro de Professores Alamedaforma;
    - Realização do 1º concurso “O Pequeno Cientista de Almada”, promovido em parceria com o Centro de Formação de Escolas do Concelho de Almada visando estimular educadores, professores e alunos do ensino Pré-Escolar e 1º Ciclo do Ensino Básico para a aprendizagem experimental das ciências numa perspetiva multidisciplinar: comunicação, novas tecnologias e cidadania.

- Foi assegurado apoio ao VII Encontro Nacional de Engenharia Biomédica promovido pelo Núcleo de Biomédica da Universidade Nova de Lisboa.
- Foi assegurada a atribuição de 12 bolsas de estudo a estudantes universitários residentes no Concelho de Almada conforme regulamento em vigor.
- Mostra do Ensino Superior, Secundário e Profissional sob o tema “Mobilidades – Intercâmbios Escolares” (em parceria com os Estabelecimentos de Ensino Superior, Secundário e Profissional, 18 a 21 de abril):
  - Realização de *ateliers* e demonstrações;
  - Realização de animações pelas escolas participantes;
  - Realização de Exposição Central;
  - Registo de participação de 2.000 visitantes e participantes.
- Foi assegurada a participação em Conselhos Gerais de Agrupamentos de Escolas e Escolas:
  - Agrupamento do Miradouro de Alfazina;
  - Agrupamento do Monte de Caparica;
  - Agrupamento D. António da Costa;
  - Agrupamento Comandante Conceição e Silva;
  - Escola Elias Garcia;
  - Escola da Trafaria;
  - Escola Secundária António Gedeão.
- Prémio Jovens Talentos:
  - Foi assegurada a realização do Prémio tendo sido recebidas 29 trabalhos de 20 candidatos;
  - Foi assegurada a realização da Exposição Autobiográfica no âmbito da sessão de entrega de prémios.

*Divisão de Equipamentos e Recursos Educativos*

- Foi assegurada a monitorização permanente da Carta Educativa do Concelho de Almada.
- Foi assegurada a participação no encontro promovido pelo Centro Novas Oportunidades da Escola Secundária Anselmo Andrade assegurando uma apresentação sobre “Educação ao longo da vida – necessidades e respostas locais”.
- Ampliação da Rede Escolar:
  - Foi assegurado o lançamento da empreitada de construção da nova Escola Básica do 1º Ciclo e Jardim de Infância na Freguesia da Charneca de Caparica (Quinta de Santa Teresa).
- Programa de Beneficiação do Parque Escolar:
  - Foi assegurada a realização de um diagnóstico relativo à manutenção do parque escolar tendo em vista a introdução de melhorias nos equipamentos;
  - Foi assegurada a realização de 310 intervenções de conservação no parque escolar;
  - Foi assegurada a definição dos programas preliminares para projetos de execução de beneficiação em 12 edifícios escolares envolvendo pinturas interiores e exteriores, beneficiação de instalações sanitárias, refeitórios escolares e logradouros;

- Foi assegurado o levantamento e atualização de 541 equipamentos de combate a incêndio instalados em estabelecimentos de ensino;
- Procedeu-se ao levantamento dos sistemas de climatização e aquecimento de águas instalados nas Escolas Básicas do 1º Ciclo e Jardins de Infância ;
- Foi assegurada a elaboração de procedimentos de reparação de instalações elétricas em 21 estabelecimentos de ensino e reparações de caixilharia e estores em 23 escolas;
- Foi assegurado o acompanhamento do processo de inspeção a 86 equipamentos desportivos instalados nos logradouros escolares (42 tabelas de basquetebol e 44 balizas);
- Foi assegurado o acompanhamento da empreitada de adaptação da Escola Básica do 1º Ciclo do Feijó nº 3 para instalação da Comissão de Proteção de Crianças e Jovens;
- Foi assegurada a receção definitiva das empreitadas de construção das Escolas:
  - Escola Básica do 1º Ciclo e Jardim de Infância Louro Artur;
  - Escola Básica do 1º Ciclo de Vale Flores;
  - Escola Básica do 1º Ciclo do Chegadinho;
- Foi assegurada a cooperação com Juntas de Freguesia para realização de pequenas intervenções de conservação ao abrigo do protocolo de descentralização de competências celebrado para o efeito;
- Foi assegurado o acompanhamento da empreitada de pintura exterior do edifício da Escola Básica do 1º Ciclo de Marco Cabaço;
- Foi assegurado o acompanhamento da empreitada de beneficiação do logradouro da Escola Básica do 1º Ciclo e Jardim de Infância Cataventos de Paz;
- Foi assegurado o acompanhamento da empreitada de beneficiação do logradouro da Escola Básica do 1º Ciclo do Laranjeiro nº 2.
- Foi assegurada a entrega de 25 Planos de Segurança em Escolas do Concelho:
  - Escola Básica do 1º Ciclo e Jardim de Infância Rogério Ribeiro;
  - Escola Básica do 1º Ciclo do Monte de Caparica nº 1;
  - Escola Básica do 1º Ciclo e Jardim de Infância Cremilde Castro e Norvinda Silva;
  - Escola Básica do 1º Ciclo e Jardim de Infância Feliciano Oleiro;
  - Escola Básica do 1º Ciclo e Jardim de Infância da Trafaria nº 1;
  - Escola Básica do 1º Ciclo do Pragal nº 1;
  - Escola Básica do 1º Ciclo de Almada;
  - Escola Básica do 1º Ciclo de Almada nº 3;
  - Escola Básica do 1º Ciclo e Jardim de Infância Cataventos de Paz;
  - Escola Básica do 1º Ciclo da Cova Piedade nº 3;
  - Escola Básica do 1º Ciclo da Cova Piedade;
  - Escola Básica do 1º Ciclo e Jardim de Infância José Cardoso Pires;
  - Escola Básica do 1º Ciclo e Jardim de Infância Maria Rosa Colaço;
  - Escola Básica do 1º Ciclo e Jardim de Infância Miquelina Pombo;
  - Jardim de Infância da Sobreda;
  - Escola Básica do 1º Ciclo do Monte de Caparica nº 3;
  - Escola Básica do 1º Ciclo da Fonte Santa;
  - Escola Básica do 1º Ciclo e Jardim de Infância do Laranjeiro nº 1;
  - Escola Básica do 1º Ciclo e Jardim de Infância nº 2;
  - Escola Básica do 1º Ciclo do Alfeite;
  - Escola Básica do 1º Ciclo de Marco Cabaço;
  - Escola Básica do 1º Ciclo de Vale Figueira nº 2;
  - Jardim de Infância de Marco Cabaço;
  - Jardim de Infância de Vale Rosal;
  - Escola Básica do 1º Ciclo da Trafaria;

- Foi assegurada a colocação de Plantas de Emergência em todas as escolas e o acompanhamento da reformulação dos Planos Emergência Internos já existentes;
  - Foi assegurada a realização de sessões práticas de utilização de extintores envolvendo a participação de 77 docentes e não docentes em 15 escolas básicas com planos de segurança aprovados;
  - Foi assegurada a realização de ações de sensibilização sobre medidas de autoproteção envolvendo a participação de 60 responsáveis de segurança de estabelecimentos de ensino;
  - Foi assegurada a realização de simulacros de acidente promovidos pelo Serviço Municipal de Proteção Civil em 25 escolas do concelho com planos de emergência aprovados.
- Programa de Apetrechamento do Parque Escolar:
    - Foi assegurada a aquisição de mobiliário para instalação em 19 escolas;
    - Foi assegurada a aquisição de palamenta e outros equipamentos para instalação em 25 refeitórios escolares;
    - Foi assegurada a aquisição de equipamento de limpeza para instalação em cinco estabelecimentos de ensino.
- Alargamento da Rede de Bibliotecas Escolares:
    - Foi assegurada a entrada em funcionamento da biblioteca escolar na Escola Básica do 1º Ciclo/Jardim de Infância do Alfeite;
    - Foi assegurada a aprovação da candidatura da biblioteca escolar na Escola Básica do 1º Ciclo da Cova Piedade nº 3 à Rede Nacional de Bibliotecas Escolares:
      - Elaboração do projeto de execução e caderno de encargos para beneficiação do espaço;
      - Acompanhamento dos procedimentos de adjudicação;
      - Preparação e acompanhamento da obra.
    - Foi assegurada a aquisição de quatro quadros interativos, mobiliário, equipamento e fundo documental para reforçar as bibliotecas escolares:
      - Escola Básica do 1º Ciclo da Cova da Piedade nº 1;
      - Escola Básica do 1º Ciclo da Cova da Piedade nº 2;
      - Escola Básica do 1º Ciclo do Laranjeiro nº 1;
      - Escola Básica do 1º Ciclo do Monte de Caparica nº 1.
- Foi assegurada a participação em Conselhos Gerais das Escolas e Agrupamentos de Escolas:
    - Escola Secundária Romeu Correia;
    - Escola Secundária Anselmo de Andrade;
    - Escola Secundária Daniel Sampaio;
    - Escola Secundária Fernão Mendes Pinto.

*Divisão de Juventude*

- Foi assegurado apoio ao projeto “LLL – Levar, Ler, Libertar” integrado no Plano de Ação Cultural (Casa Municipal da Juventude – Ponto de Encontro):
  - Parceria com as Bibliotecas Escolares dos Agrupamentos de Escolas D. António da Costa e Comandante Conceição e Silva;
  - Dinamização de ações de “Bookcrossing” (troca de livros) com disponibilização de livros aos utentes e visitantes.

- Foi assegurada a colaboração no programa da Receção à Comunidade Educativa ao nível do apoio a propostas de parceiros com ação regular no domínio da educação não formal:
  - Carrinha “Abrindo Caminho à Igualdade” em parceria com a Federação Nacional das Associações Juvenis;
  - “Meo Tour Agarra a Vida” em parceria com a Academia dos Patins;
  - Exposição “Volta pelo Voluntariado, Jovens e Voluntariado: Uma Tertúlia sobre o SVE” em parceria com o Centro Social e Paroquial do Cristo-Rei;
  - Oficina de Serigrafia – Módulo para Professores;
  - Formação nas Casas Municipais da Juventude;
  - “Vocação e Formação – Alojamento Hoteleiro” em parceria com a ESHTTE – Escola Superior de Hotelaria e Turismo do Estoril;
  - “Um Filme Português” – Documentário em parceria com a realizadora Vanessa Sousa Dias.
  
- Foi assegurado o funcionamento regular do Núcleo de Formação da Escola Superior de Hotelaria e Turismo do Estoril (ESHTTE) na Casa Municipal da Juventude – Centro Cultural Juvenil de Santo Amaro:
  - Desenvolvimento da 4ª edição do Curso de Técnico de Receção e Alojamento Hoteleiro envolvendo a frequência de 20 alunos;
  - Realização de visitas de estudo a unidades hoteleiras em Évora e Troia (março e abril).
  
- Foi assegurada a participação em Conselhos Gerais de Escolas e Agrupamentos de Escolas:
  - Escola Secundária Cacilhas-Tejo;
  - Escola Secundária do Monte de Caparica;
  - Agrupamento de Escolas Francisco Simões;
  - Agrupamento de Escolas Garlos Gargaté.
  
- Foi assegurado o funcionamento regular do Fórum Municipal da Juventude ao nível do qual foram abordados temas como a Quinzena da Juventude, divulgação do Gabinete de Apoio à Criação de Emprego e Captação de Investimento, Revisão do Plano Diretor Municipal, divulgação da nova Galeria Municipal de Arte na Costa da Caparica.
  
- Foi assegurada a emissão e difusão do Cartão “Almada Jovem” tendo sido emitidos 37 cartões.
  
- Programação das Casas Municipais da Juventude:
  - Foi assegurada a concretização de 55 iniciativas de projetos em diferentes áreas de atuação sociocultural, envolvendo 2.781 utentes;
  - O Centro Cultural Juvenil de Santo Amaro acolheu duas dezenas de iniciativas envolvendo a participação de 721 pessoas:
    - Gravação do vídeo musical do grupo D'Flow;
    - Gravação do vídeo musical de M.A.C – Missão a Cumprir;
    - Realização de reuniões do Projeto Limpar Portugal;
    - Realização de reunião ordinária do Fórum Municipal da Juventude;
    - Realização da Sessão Solene Comemorativa do 25 Abril 1974 da Assembleia de Freguesia do Laranjeiro;
    - Realização do espetáculo de teatro “Discursos improváveis” da Oficina de Teatro do Agrupamento de Escolas Francisco Simões;
    - Realização de duas sessões extraordinárias da Assembleia Municipal de Almada;
    - Realização de reunião da associação Abrir Portas à Diferença;



- Realização de quatro reuniões públicas da Associação Abrimos Portas à Diferença;
- Realização de sessão temática de cinema promovida pela Associação Portuguesa de Pais e Doentes com Hemoglobinopatias;
- Realização do concerto “Os D’Flow e Os de Bala School”;
- Realização do concerto de beneficência Festival Almada Metálica I;
- Realização de reunião para gestão interassociativa organizada pela Associação Talento Negro;
- Realização do espetáculo no âmbito da 16ª Mostra de Teatro de Almada “Martírios - Mátria ou Amor-te” da autoria de Arena de Feras Associação Cultural;
- Realização de ensaio do Coro da Liga das Mulheres Moldavas em Portugal;
- Realização do espetáculo de dança “Festa de Natal” da Associação Talento Negro;
- O Ponto de Encontro acolheu três dezenas e meia de iniciativas envolvendo 2.060 participantes:
  - Realização do espetáculo de teatro “Ponto Morto” organizado pela associação Ninho de Víboras (três sessões);
  - Realização do espetáculo de dança “O Romance da Nau Catarineta” pela Assim Ser – Associação Intercultural Brasília de Portugal (três sessões);
  - Realização da sessão de entrega de prémios e exposição “Prémio Pequeno Cientista de Almada”;
  - Gravação de vídeo musical de vários artistas de Almada organizada por Francisco Freitas e Nuno Dias;
  - Realização de três reuniões de organização da 2ª Edição da Feira das Associações Jovens de Almada;
  - Realização do espetáculo de dança contemporânea “Solos” promovido pelo Fórum Dança;
  - Realização da exposição de artes plásticas “Jovens artistas da Fernão – Da Forma Natural à Forma Artificial” organizada pela Escola Secundária Fernão Mendes Pinto;
  - Realização do concerto alternativo “Shelter Nights” por Fábio Poupinha;
  - Realização do “Baile de Finalistas” promovido pela Associação de Pais e Encarregados de Educação da Escola Básica dos 2º e 3º Ciclos Comandante Conceição e Silva;
  - Realização do espetáculos de teatro “Aos meus Avós” pela Associação Cultural Artes e Engenhos;
  - Realização do Concurso de Bandas “Palco de Novos Valores da Festa do Avante 2012” dinamizado pela Juventude Comunista Portuguesa;
  - Realização do “Festival Interescolas” organizado pela Associação de Estudantes da Escola Secundária António Gedeão;
  - Realização do espetáculo “Atos Urbanos” pela Associação Cultural “O Mundo do Espectáculo”/Teatro de Areia (três sessões);
  - Realização da exposição de artes plásticas “Liberdade Anónima” do grupo informal de jovens sob a mesma designação;
  - Realização de reunião ordinária do Fórum Municipal da Juventude;
  - Realização do espetáculo multidisciplinar inédito “Uma Viagem à África Ocidental” do BangBalan;
  - Realização do concerto de “Comquest” e “Glass in the Park”;
  - Gravação do vídeo musical de M.A.C – Missão a Cumprir;
  - Realização do concerto “Maximus e Supermacia Alternativa”;
  - Realização do Lançamento do Livro “Doce ou Travessura?” organizado pela Outra Margem, Cooperativa de Solidariedade Social;

- Realização do concerto de MSUL, com sessão pública de entrega do Prémio da Competição Vídeo do 3º Concurso de Graffiti de Almada;
  - Realização do concerto de “Last Hope + Steal Your Crown + Aliança Velha” organizado pela Divisão de Juventude da Câmara Municipal de Almada;
  - Realização do concerto de “Shadowsphere + Eterna Saudade” organizado pela Divisão de Juventude da Câmara Municipal de Almada;
  - Realização de três espetáculos integrados na 16ª Mostra de Teatro de Almada:
    - “Zukacidkunft” de Produções Acidentais;
    - “Aos meus Avós” da autoria de Artes e Engenhos;
    - “Economia, Economia, Economia” do Novo Núcleo de Teatro da Associação de Estudantes da Faculdade de Ciências e Tecnologia;
  - Realização de ação de formação “Universo AJA – trabalhos em espuma” organizada pela Divisão de Juventude da Câmara Municipal;
  - Realização do concerto “Terra Chama + MC Alma + Vando Streets” organizado por Bruno Mendes;
  - Realização de duas iniciativas de promoção desportiva “Tertulian Day Luta Olímpica” Workshop e Demonstração promovidas pela Assim Ser – Associação Intercultural Brasileira de Portugal.
- Foi assegurada a realização da 12ª Edição da Festa Amarela em parceria com associações locais:
    - Participação de 21 parceiros:
      - Onze Associações Recreativas e Culturais:
        - Abrir Portas à Diferença;
        - Associação Alma Alentejana;
        - Associação Mulheres Avante;
        - Associação Khapaz;
        - Associação de Paraquedistas do Seixal e Almada;
        - Associação de Reformados, Pensionistas e Idosos do Laranjeiro e Feijó;
        - Associação de Solidariedade e Desenvolvimento do Laranjeiro – Projeto +XL;
        - Associação Talento Negro;
        - Projeto AGIR – Centro Social Paroquial Padre Ricardo Gameiro;
        - Projeto Geração Cool – Santa Casa da Misericórdia de Almada;
        - Tesouro d’Ideias – Associação de Artesanato da Margem Sul;
      - Uma Associação Juvenil:
        - Associação de Escoteiros de Portugal Grupo 173 da Charneca de Caparica;
      - Dois Grupos informais de alunos da Escola Superior de Hotelaria e Turismo do Estoril – Núcleo de Almada:
        - Michele Soares;
        - Team Framboesa;
      - Três Grupos Informais de Jovens e pessoas individuais:
        - Meninas Ciganas;
        - Projeto Aventur.ar.te;
        - Victor Fonseca;
      - Uma entidade religiosa:
        - Igreja Baptista do Miratejo;
      - Uma Corporação de Bombeiros:
        - Bombeiros Voluntários de Cacilhas;
      - Duas entidades convidadas:
        - PROVE (Núcleo de Produtores Moita);

- Núcleo de Permacultura WAKESEED.
- Iniciativas concretizadas:
  - Cinco Atividades de Desporto & Ação:
    - 1º Torneio Amarelo de Futsal Feminino;
    - Insufláveis;
    - Jogos tradicionais;
    - *Slide*;
    - *Rappel*;
  - Cinco Iniciativas de Animação de Rua:
    - *Picnic* com Música Ao Vivo;
    - Mercado de Apoio à Produção Nacional;
    - Mercado de Trocas;
    - Arte de Balão;
    - Pinturas Faciais;
  - Dois *Workshops*:
    - Hortas Sustentáveis em Pequenos Espaços;
    - Estimulação Sensorial;
  - Vinte Bancas do Mundo:
    - Mostra de artesanato e cultura;
    - Divulgação de associações;
  - Dezassete Eventos de Artes e Espetáculos:
    - Danças ciganas;
    - Recolhas etnográficas;
    - Cavaquinhos;
    - Dança Hip Hop;
    - Recriação de trajes do século XX;
    - Show infantil;
    - Teatro de fantoches “Super Gatos”;
    - Teatro “Pequenos Terrors”;
    - Desfile de moda;
    - Os de Bala School;
    - White and Black Dance;
    - De La Kapta Dance Crew & Bazás d’Lum;
    - Doctor;
    - Chegadance e MiniAfro;
    - Supremacia Alternativa;
    - D’Flow;
    - Talento Negro;
  - Quatro Exposições:
    - Pintura “Um dia na Quinta”;
    - Fotografia;
    - Artes;
    - Exposição Criar7.
- Plano Anual de Formação:
  - Foi assegurada a realização de seis ações de formação de acesso livre no Ponto de Encontro:
    - Assim Ser – Associação Intercultural Brasileira de Portugal com ensaios abertos:
      - “Balé Brasil – dança brasileira”;
      - “Danças Afro-Cubanas”;

- “Maracatu”;
    - “Nação Tambores do Tejo”;
  - B-Girl Mary Rock – Maria Temporão:
    - “Almada Não Dorme – Formação/Aulas de Breakdance”;
  - Alma da Capoeira:
    - Aulas de “Capoeira”;
  - Foi assegurada a realização de duas ações de formação em regime autofinanciado:
    - “Escrever-te – Formação de Escrita Criativa” pelo grupo Triplic’Arte;
    - “Atos Urbanos – 3ª Edição” pela Associação Cultural “O Mundo do Espetáculo”;
  - Foi assegurada a realização de três ações de formação de iniciativa municipal:
    - “Técnicas de Ilustração”;
    - *Workshop* “Roupa Velha Vida Nova”;
    - *Workshop* “O Objeto e a sua Alma – Oficina de Manipulação”.
  - Foi assegurada a realização de quatro ações de formação no Centro Cultural Juvenil de Santo Amaro:
    - Duas ações de formação externas em regime autofinanciado:
      - Associação Cultural “O Mundo do Espetáculo” na área de “Iniciação ao Teatro”;
      - Imagem – Associação de Artistas Plásticos de Almada na área das artes plásticas com o “Curso Livre de Serigrafia Artística”;
    - Duas ações de formação cofinanciadas pelo Município:
      - “Formação Inicial em Serigrafia” com ocupação da Oficina de Serigrafia;
      - Formação “DO IT: Juventude em Ação”.
- Foi assegurada a constituição de grupo de trabalho interdepartamental para desenvolvimento do estudo da rede de Skate Parques tendo em vista:
  - Divulgação junto da comunidade juvenil e escolar do *skate* como modalidade desportiva e de lazer de promoção de um estilo de vida saudável:
    - Promoção da prática do *skate* no programa de animação da competição Mural do 3º Concurso de Graffiti de Almada (disponibilização de circuito de skate de utilização gratuita e oferta de demonstrações por desportistas profissionais);
    - Realização do “Meo Tour Agarra a Vida”, dinamizado pela Academia dos Patins e integrado no programa municipal da Receção à Comunidade Educativa:
      - Escola Secundária Ruy Luís Gomes;
      - Sede do Agrupamento de Escolas da Costa da Caparica;
      - Envolvimento de cerca de 250 alunos participantes.
- Apoio ao desenvolvimento dos planos de atividades de associações juvenis do Concelho:
  - Realização de 15 reuniões técnicas:
    - Associação Guias de Portugal – apoio ao processo de constituição da primeira Companhia de Almada da Associação;
    - anTUNIA – Tuna de Ciências e Tecnologia da Universidade Nova de Lisboa – apoio à organização conjunta do Festival Tágides 2012 de duas iniciativas integradas no programa da Quinzena da Juventude 2012:
      - “Noite de Serenatas”;
      - “Passe-Calles”;
    - ASKA – Associação de Skate de Almada – apoio à retoma do funcionamento e atividade regular da Associação;
    - Grupo 173 da Associação dos Escoteiros de Portugal – apoio a evento de angariação de fundos;

- Grupo Local BEST Almada –apoio à realização do evento “Educo Summer Meeting 2012”;
  - Associação de Estudantes da Escola Superior de Saúde Egas Moniz – apresentação dos novos corpos sociais;
  - Lifeshaker Associação, para orientação sobre os procedimentos aplicáveis à comprovação de subsídios atribuídos;
  - in´Spiritus Tuna - Tuna Feminina da Egas Moniz – apoio ao evento “VI Capas Ricas – Festival de Tunas Femininas da Egas Moniz”;
  - TunaMaria da Associação de Estudantes da Faculdade de Ciências e Tecnologia – apoio ao evento “IV Grande Noite de Fados”;
  - Agrupamento 555/Almada do CNE-Corpo Nacional de Escutas – esclarecimento sobre o Regulamento Municipal de Apoio ao Movimento Associativo;
  - Núcleo de Geologia da Associação dos Estudantes da Faculdade de Ciências e Tecnologia – informação e apoio técnico genérico;
  - Jovem André Portugal – apresentação do projeto de constituição da associação juvenil Green Leaf;
  - Jovem André Fialho – apresentação do projeto Jovens CW74.
- Foi assegurada a participação no III<sup>o</sup> Encontro Juvenil da Diáspora Africana em Portugal, organizado pela Associação Nacional Juvenil Imigrante/Diáspora Africana Juvenil em Portugal (ANJI/DJAP) em parceria com a ADYNE – *African Diaspora Youth Network Europe* (Rede da Diáspora Africana de Jovens na Europa – ADYNE) e JURE – Jovens Unidos Rumo à Esperança (Centro Eurafriano de Juventude – Pousada da Juventude de Almada, abril).
  - Foi assegurada a participação no “Seminário de Boas Práticas Associativas” organizado pela Associação Solidariedade e Desenvolvimento do Laranjeiro (3 de outubro, Biblioteca Municipal José Saramago).
  - Foi assegurada a participação na 13<sup>a</sup> Conferência Fora de Portas “O Empreendedorismo como resposta aos novos desafios do mercado de trabalho” organizada pela Santa Casa da Misericórdia de Almada em colaboração com o ISCTE-IUL (Fórum Municipal Romeu Correia, 26 de setembro).
  - Quinzena da Juventude:
    - Receção de 43 candidaturas:
      - Cinco associações juvenis;
      - Vinte e cinco outras associações;
      - Três escolas;
      - Três grupos Informais de Jovens;
      - Sete jovens em nome individual.
  - Apoio à criação artística dos jovens:
    - Cedência de espaços para ensaios nas Casas Municipais da Juventude nas áreas do teatro, dança, artes plásticas e música;
    - Foi assegurado um total de 3.520 horas de ocupação de espaços (Centro Cultural Juvenil de Santo Amaro – 1.940 horas, Ponto de Encontro – 1.580 horas);
    - Foi assegurado apoio a 34 entidades:
      - Dez associações culturais/recreativas locais:
        - Arena de Feras – Associação Cultural;
        - Artes e Engenhos;

- Assim Ser – Associação Intercultural Brasileira de Portugal;
  - Associação Cultural e Recreativa “O Grito”;
  - Associação Cultural “O Mundo do Espetáculo”;
  - Associação Ninho de Víboras;
  - Associação Talento Negro;
  - Imagem – Associação de Artistas Plásticos de Almada;
  - Novo Núcleo de Teatro da Associação de Estudantes da Faculdade de Ciências e Tecnologia;
  - Teatro ABC.PI – Associação Cultural);
  - Nove Grupos Informais de Jovens:
    - Afrom Power;
    - Afro Renitentes;
    - BreakDance;
    - Kill That Beat;
    - Os de Bala School;
    - Black Power;
    - Grupo Coletivo [RE]usa;
    - Projeto Aventur.ar.te;
    - Grupo Teatro Sentido;
  - Quatro Jovens individualmente:
    - B-Girl Mary Rock – Maria Temporão com o projeto Almada Não Dorme;
    - André Fialho;
    - Ângela Ribeiro;
    - João André Marques;
  - Nove Grupos de Música:
    - 5ohkubo;
    - Extra Pepperoni;
    - Ferrugem Acústica;
    - Lost Link;
    - MSUL;
    - New Born Chaos;
    - The Vanish Affair;
    - Arranca-Telhados;
    - Bang-Balan;
  - Dois Grupos Informais:
    - Alma da Capoeira;
    - OTA – Oficina de Teatro de Almada.
- Música:
    - Foi assegurada a utilização continuada (a partir de maio) das sete salas de ensaio disponíveis nas Casas Municipais da Juventude:
      - Ponto de Encontro:
        - The Vanish Affair;
        - Lost Link;
      - Centro Cultural Juvenil de Santo Amaro:
        - Ferrugem Acústica;
        - 5ohkubo;
        - New Born Chaos;
        - Extra Pepperoni;
        - MSUL;

- Foi assegurado o apoio à realização de outros concertos e atividades musicais de grupos de jovens almadenses:
  - Ponto de Encontro:
    - “Comquest e Glass in the Park” (concerto);
    - “Maximus e Supermacia Alternativa” (concerto);
  - Centro Cultural e Juvenil de Santo Amaro:
    - “Bala School e D`Flow” (concerto);
    - “Festival Almada Metálica I” (concerto);
    - “Terra Chama + MC Alma + Vando Streets” (concerto).
- Dança:
  - Foi assegurada a organização do evento “Step Outside – I Encontro de Danças de Rua”, da autoria de grupo de alunas do curso de licenciatura “Gestão do Lazer e Animação Turística” da Escola Superior de Hotelaria e Turismo do Estoril (2 de junho, Praça S. João Baptista).
- Artes Plásticas:
  - Foi assegurada a realização da 2ª edição do evento Pro’Arte Jovem Feira no Parque (2 de junho, no âmbito da 2ª Feira das Associações Jovens de Almada, Parque Urbano Comandante Júlio Ferraz):
    - Participação de cinco jovens artistas a título individual e dez alunos de Artes Visuais do Agrupamento de Escolas Francisco Simões;
    - Instalação de oito bancas de exposição e comercialização de artesanato urbano e de trabalhos plásticos produzidos pelos jovens;
  - Foi assegurado apoio à realização da Exposição “Liberdade Anónima - Exposição de Obras e Performances Artísticas” (junho, Ponto de Encontro):
    - Iniciativa de grupo de jovens residentes em Almada estudantes finalistas da licenciatura em Promoção Artística e Património da Escola Superior de Educação de Setúbal.
- Receção à Comunidade Educativa:
  - Foi assegurado apoio à realização da atividade “Abrindo Caminho para a Igualdade” de promoção da igualdade nas diferentes vertentes sociais, promovida pela Federação Nacional de Associações Juvenis;
  - Foi assegurado apoio à realização da atividade “Volta pelo Voluntariado” no âmbito da promoção do voluntariado juvenil promovida pelo Sector Jovem do Centro Social Paroquial do Cristo Rei.
- Foi assegurada a realização da 2ª Edição da Feira das Associações Jovens de Almada (FAJA):
  - Parceria com o movimento associativo local com participação das associações:
    - Assim Ser – Associação Intercultural Brasileira de Portugal;
    - Associação dos Escoteiros de Portugal – Grupo 173 da Charneca da Caparica;
    - Associação de Estudantes da Escola Secundária com 2º e 3º Ciclos Anselmo de Andrade;
    - Associação de Estudantes da Escola Secundária com 3º Ciclo António Gedeão;
    - Associação de Estudantes da Escola Superior Saúde Egas Moniz;
    - Associação Guias de Portugal – 1ª Companhia de Almada;
    - Associação Talento Negro;
    - Caparicamar – Associação Juvenil de Resgate e Salvamento Aquático;
    - Clube Peões da Caparica;

- Corpo Nacional de Escutas – Agrupamento 461 do Feijó;
  - Corpo Nacional de Escutas – Agrupamento 467 da Charneca de Caparica;
  - Lifeshaker Associação;
  - NAVE – Associação Nova Aventura;
  - Projeto Geração Cool/Santa Casa da Misericórdia de Almada;
  - Projeto Vive as Tuas Escolhas/Agrupamento de Escolas da Trafaria;
  - Projeto +XL/Associação de Solidariedade e Desenvolvimento do Laranjeiro;
  - Dois participantes convidados – alunas do curso de licenciatura “Gestão do Lazer e Animação Turística” da ESHTE – Escola Superior de Hotelaria e Turismo do Estoril com o projeto “Step Outside – I Encontro de Danças de Rua”;
  - Alunos da turma do “Percurso Curricular Alternativo – Componente Vocacional de Cozinha” do Agrupamento Vertical de Escolas do Miradouro de Alfazina que asseguraram a confeção e fornecimento de refeições.
- Foi assegurada a realização da 3ª Edição do Concurso de Graffiti de Almada:
    - Fase de pré-seleção (2 de junho, Praça S. João Baptista):
      - Pintura em painel de madeira envolvendo a participação de 29 jovens, tendo sido selecionados seis trabalhos finalistas pelo júri do concurso;
    - Fase final (29 de setembro, muro da sede do Agrupamento de Escolas Comandante Conceição e Silva):
      - Pintura de *graffiti* pelos seis finalistas sob a temática do território de Almada;
      - Realização da cerimónia pública de entrega dos prémios no próprio local;
      - Realização de programa de animação:
        - *Workshop* de graffiti em stencil;
        - Pintura ao vivo pelos participantes extraconcurso;
        - Animação musical com DJ;
        - Demonstrações e experimentação gratuita de skate, BMX e patins;
        - Espetáculo de dança Hip-Hop “Almada Não Dorme”;
    - Prémios atribuídos:
      - 1º Prémio – Mojojojo;
      - 2º Prémio – Davi Campos;
    - Competição Vídeo:
      - Publicação dos cinco vídeos candidatos no canal *Youtube* da Câmara Municipal de Almada;
      - Divulgação do vídeo vencedor “Praga Artística” da autoria do jovem José Castanheira.

### **Departamento de Cultura**

*Divisão de História Local e Arquivo Histórico*

- Foi assegurada a participação em Conselho Geral de Agrupamento de Escolas:
  - D. António da Costa.

*Divisão de Bibliotecas*

- Serviço de Apoio às Bibliotecas Escolares (SABE):
  - Foi assegurado o tratamento de 1.570 documentos nas diferentes bibliotecas escolares;
  - Foi assegurada a apresentação de candidatura da Escola Básica do 1º Ciclo da Cova da Piedade nº 3 à Rede de Bibliotecas Escolares.



- Foi assegurada a entrada em funcionamento da Biblioteca Escolar na Escola Básica do 1º Ciclo da Cova da Piedade nº 3;
- Foi assegurado o apoio técnico à Biblioteca Escolar da nova Escola Básica do 1º Ciclo/Jardim de Infância na Charneca de Caparica;
- Foi assegurada a reorganização da Biblioteca Escolar da Escola Básica do 1º Ciclo da Cova da Piedade nº 2.
- Projeto “Dar de Volta” (reutilização de manuais escolares):
  - Foram recebidos 4.800 manuais e distribuídos pelas escolas 3.187 manuais.
- Programa de Promoção do Livro e da Leitura:
  - Realização de 155 atividades dirigidas às escolas (horas do conto, oficinas, atividades especiais, visitas guiadas e encontro com escritores) envolvendo 4.034 participantes;
  - Realização de 80 atividades dirigidas às famílias (horas do conto, oficinas e atividades especiais) envolvendo 2.003 participantes;
  - Total de participantes nas atividades promovidas na rede – 6.037.
- Serviço para bebés:
  - Realização de oito atividades para bebés envolvendo 160 participantes;
  - Prosseguiu o Projeto “Chapinhar com Livros” envolvendo a participação de 363 famílias (726 participantes).
- Utilização de computadores (acesso e consulta de conteúdos na web e utilização das diversas aplicações do Office):
  - Biblioteca do Fórum Municipal Romeu Correia – 14.674 utilizações;
  - Biblioteca Municipal José Saramago – 10.596;
  - Polo da Cova da Piedade – 2.461;
  - Total de utilizações – 27.731.
- Foi assegurada a realização de nove ações no âmbito do programa de divulgação/formação na utilização das Tecnologias de Informação e Comunicação (office, acesso, pesquisa e consulta de conteúdos digitais e utilização de correio eletrónico e msn), dirigido a adultos a partir dos 50 anos de idade envolvendo 45 municípios.

### ***Departamento de Ação Desportiva***

- Foi assegurada a participação em Conselhos Gerais de Agrupamentos de Escolas:
  - Miradouro de Alfazina;
  - Ruy Luis Gomes;
  - Romeu Correia.
- Foi assegurada a realização de ações integradas no Plano de Ação Cultural ao nível da promoção de atividades desportivas.
- Foi assegurada a concretização da sessão temática “Recursos e práticas desportivas no Concelho de Almada” integrada no Programa da Receção à Comunidade Educativa.

*Divisão de Ação Sociocultural*

- Foi assegurado apoio aos projetos apresentados pelas Instituições Particulares de Solidariedade Social no âmbito do Plano de Ação Cultural.
- Receção à Comunidade Educativa:
  - Realização de exposição de projetos socioeducativos das Instituições Particulares de Solidariedade Social envolvendo a participação de seis instituições;
  - Foi assegurado apoio ao planeamento e execução do programa de receção à comunidade educativa envolvendo a participação de 85 técnicos de oito instituições.
- Foi assegurada a participação de Instituições Particulares de Solidariedade Social na Festa Verde.
- Projeto “Aventur.ar.te” para jovens com deficiência entre os 16 e os 35 anos:
  - Foi assegurado o acompanhamento das atividades semanais realizadas no Centro Cultural Juvenil de Santo Amaro envolvendo a participação média de 17 jovens;
  - Foi assegurada a realização das atividades de fim de semana:
    - Participação em *workshop* de dança Hip-hop envolvendo 14 jovens;
    - Participação na peça de teatro “Volfrâmio” envolvendo 20 jovens;
    - Visita à Casa da Cerca envolvendo a participação de 20 jovens (visita à exposição sobre fotografia/polaroid e ação de fotografia nos jardins da Casa da Cerca);
    - Visita ao Oceanário envolvendo a participação de 40 jovens e oito técnicos;
    - Realização de fim de semana no Centro de Lazer de S. João de Caparica envolvendo a participação de 17 jovens e dois técnicos;
    - Realização de fim de semana na Pousada da Juventude de Alfeizerão envolvendo a participação de 40 jovens e doze técnicos;
    - Participação na Festa Amarela envolvendo 16 jovens e um técnico;
  - Foi assegurada a integração de utentes da Associação Gira (pessoas com doença mental) registando uma média de participação nas atividades de 16 pessoas.

**Direção Municipal de Mobilidade e Valorização Urbana**

***Departamento de Salubridade, Espaços Verdes e Transportes***

*Divisão de Jardins e Espaços Verdes*

- Foi assegurada a conservação e manutenção do material vegetal nos logradouros das escolas do 1º ciclo do ensino básico públicas correspondentes a 2.301 horas de trabalho realizado.
- Foi assegurado apoio a projetos integrados no Plano de Ação Cultural no âmbito das hortas pedagógicas.

***Departamento de Trânsito, Rede Viária e Manutenção***

*Divisão de Trânsito e Segurança Rodoviária*

- Foi assegurado apoio à programação da Quinzena da Juventude ao nível de condicionamentos de trânsito.

*Divisão de Manutenção e Logística*

- Foi assegurada a realização de 353 intervenções de pequena manutenção em edifícios escolares do 1º ciclo do ensino básico público.
- Foi assegurado apoio a iniciativas no domínio da educação:
  - Mostra Ensino Superior de Almada;
  - Receção à Comunidade Educativa.
- Foi assegurado apoio a iniciativas no domínio da juventude:
  - Festa Amarela;
  - Programação de animação das Casas Municipais da Juventude;
  - Quinzena da Juventude;
  - Noite de Serenatas;
  - Semana Académica da Escola Superior Egas Moniz;
  - Concurso “Jovens Talentos”;
  - Concurso de Graffiti de Almada;
  - 2ª Feira das Associações Jovens de Almada.

**Direção Municipal de Planeamento, Administração do Território e  
Obras**

***Departamento de Planeamento Urbanístico  
Divisão de Qualificação Urbana***

- Foi assegurado o desenvolvimento de ações de sensibilização de proprietários requerentes de processos de candidatura no âmbito das Áreas de Reabilitação Urbana relativamente a candidaturas ao programa de arrendamento jovem “Porta 65 Jovem”.

***Departamento de Obras Municipais  
Divisão de Projetos***

- Desenvolvimento de Projetos:
  - Escola Básica do 1º Ciclo do Feijó nº 1 (espaços exteriores);
  - Escola Básica do 1º Ciclo da Cova da Piedade (pinturas interiores, cobertura, caixilharia e reparações);
  - Escola Básica do 1º Ciclo do Monte de Caparica nº 3 (ampliação do refeitório);
  - Escola Básica do 1º Ciclo da Trafaria (pinturas e coberturas);
  - Escola Básica do 1º Ciclo do Pragal nº 1 (pinturas e coberturas);
  - Escola Básica do 1º Ciclo da Cova da Piedade nº 3 (pinturas e coberturas);
  - Escola Básica do 1º Ciclo de Marco Cabaço (pinturas e coberturas);
  - Escola Básica do 1º Ciclo Cata-ventos de Paz (remodelação espaços interiores e logradouros);
  - Escola Básica do 1º Ciclo/Jardim de Infância do Monte de Caparica nº 1 (remodelação espaços interiores e logradouros)
  - Escola Básica do 1º Ciclo do Laranjeiro nº 2 (remodelação de espaços interiores e logradouros);
  - Escola Básica do 1º Ciclo do Laranjeiro nº 1 (remodelação espaços interiores e logradouros);

- Escola Básica do 1º Ciclo/Jardim de Infância da Trafaria (remodelação espaços interiores e logradouros);
- Escola Básica do 1º Ciclo do Laranjeiro nº 3.

#### *Divisão de Obras*

- Realização de obras:
  - Construção da nova Escola Básica do 1º Ciclo e Jardim de Infância na Charneca de Caparica/Quinta de Santa Teresa;
  - Universidade Sénior de Almada;
  - Remodelação do Espaço Exterior da Escola Básica do 1º Ciclo/Jardim de Infância Cataventos de Paz (Cacilhas);
  - Novas instalações para acolhimento da Comissão de Proteção de Crianças e Jovens na antiga Escola Básica do 1º Ciclo do Feijó;
  - Beneficiação do logradouro da Escola Básica do 1º Ciclo do Laranjeiro nº 2;
  - Supressão de deficiências na Escola Básica do 1º Ciclo/Jardim de Infância de Vale Figueira (Sobreda);
  - Instalações elétricas e sistema de climatização na Escola Básica do 1º Ciclo/Jardim de Infância do Feijó;
  - Instalação de cortina corta-fogo na Escola Básica do 1º Ciclo/Jardim de Infância Cremilde Castro e Norvinda Silva (Trafaria);
  - Pintura da Escola Básica do 1º Ciclo de Marco Cabaço (Charneca de Caparica).

#### ***Centro de Arte Contemporânea e Galeria Municipal de Arte de Almada***

- Plano de Ação Cultural:
  - Execução da parceria estabelecida com a Escola Secundária Romeu Correia no âmbito dos Cursos de Educação e Formação de Pintura de Azulejos, Jardinagem e Operadores de Armazenagem através da realização de oficinas de expressão plástica envolvendo 48 participantes;
  - Realização de evento integrado na Recepção à Comunidade Educativa.
- Atividades desenvolvidas:
  - Desenvolvimento de atividades regulares de dinamização das exposições patentes e do Jardim Botânico “O Chão das Artes” (visitas guiadas e visitas jogo destinadas a alunos do pré-escolar e três ciclos do ensino básico, ensino secundário, ensino superior, grupos organizados de adultos);
  - Realização de sete visitas de carácter histórico “Casa com Jardim” envolvendo 108 participantes;
  - Realização de dez visitas de carácter técnico às exposições patentes e ao Jardim Botânico “O Chão das Artes” envolvendo 124 participantes;
  - Realização de três sessões temáticas do *Workshop* de Materiais, com conceção e orientação de Sónia Francisco e envolvendo 37 participantes:
    - Papel (4 de abril);
    - Lápis de carvão vegetal (2 de maio);
    - Tinta para desenhar (6 de junho);
  - Realização de sete sessões temáticas das Oficinas “Toca a Desenhar” envolvendo 22 participantes;

- Pés (15 abril);
- Membros inferiores (6 maio);
- Bacia e coluna vertebral (20 maio);
- Membros superiores (3 junho);
- Mãos (17 junho);
- Cabeça e pescoço (1 julho);
- Corpo inteiro (15 julho);
- Realização de duas sessões temáticas do *Workshop* de Jardinagem com conceção e orientação de Sónia Francisco e envolvendo 30 participantes:
  - Arbustos e herbáceas (11 de abril);
  - Trepadeiras (18 de abril);
- Realização de duas sessões temáticas do curso livre de História da Arte “A videira na história da arte e dos jardins”, com conceção e orientação de Emília Ferreira e Sónia Francisco e envolvendo 23 participantes:
  - Um olhar sobre o natural (16 de maio);
  - Muita parra e pouca uva (23 de maio);
- Realização da *masterclass* de Ilustração Científica com conceção e orientação de Pedro Salgado e envolvendo 10 participantes (3 a 7 de setembro);
- Realização do *Workshop* de Manuseamento e Preservação de Obras em Papel com conceção e orientação de 20|21 Conservação e Restauro de Arte Contemporânea e envolvendo 10 participantes (25 de outubro);
- Realização do Programa “Férias de Primavera na Casa da Cerca” com a atividade “À descoberta da fotografia” envolvendo 12 participantes;
- Realização do Programa “Férias de Verão na Casa da Cerca” com a atividade “Herbário Criativo VI” envolvendo 55 participantes;
- Realização do Programa “Férias de Inverno na Casa da Cerca” com Oficinas Abertas de Inverno envolvendo 108 participantes;
- Realização da Festa da Casa da Cerca envolvendo 1.000 participantes (16 de junho):
  - Visitas guiadas às exposições patentes e Jardim Botânico;
  - Oficinas de Arte;
  - Espaço Livro;
  - “*Crafts and Design*” – Mercado de Artesanato Contemporâneo e Design;
  - *Stand-up-comedy* – cientistas de pé;
  - DJ Oaktre e Caravana;
  - *Happening: flashmob* no Jardim dos Pintores;
  - *Sugarland* no Pomar das Gomas;
  - Pic-nic no Jardim;
  - Mercado da Gula;
  - Prova de vinhos;
  - Venda de materiais de desenho;
  - Espaço Relax (Yoga, Tai Chi, massagens).
- Realização da oficina de arte solidária “Criar Lápis de Papel” envolvendo 16 participantes;
- Total de iniciativas realizadas – 28;
- Total de participantes registados – 1.555.

**Direção Municipal de Administração Geral**  
**Departamento de Administração e Finanças**  
*Divisão de Aprovisionamento*

- Concursos realizados:
  - Concurso Público para prestação de serviço de fornecimento de refeições em estabelecimentos escolares do 1º ciclo e pré-escolar;
  - Concurso Público para prestação de serviços de transporte de passageiros em autocarro;
  - Concurso Público para aquisição de mobiliário escolar;
  - Concurso Público para empreitada de obras de remodelação da cozinha e biblioteca na Escola Básica do 1º Ciclo da Cova da Piedade.

***Departamento de Assuntos Jurídicos***

- Celebração de contratos:
  - Aquisição de serviços de produção e instalação de audiovisual para o Museu da Música Filarmónica;
  - Fornecimento e instalação de sistema antifurto na Biblioteca Municipal Maria Lamas;
  - Aquisição de serviços para realização de campos de férias residenciais;
  - Fornecimento e instalação de mobiliário escolar para várias escolas;
  - Aquisição de serviços para a realização de campos de férias (campo de férias de Vila Nova do Ceira, Costa da Caparica e Almada);
  - Empreitada de obras de remodelação da cozinha e biblioteca na Escola Básica do 1º Ciclo da Cova da Piedade.

***Departamento de Estratégia e Gestão Ambiental Sustentável***  
*Divisão de Educação e Sensibilização Ambiental*

- Plano de Ação Cultural:
  - Acompanhamento dos projetos de Escolas e Instituições Particulares de Solidariedade Social nos domínios:
    - Ambiente;
    - Energia;
    - Mobilidade;
  - Apoio técnico à realização de 17 projetos;
  - Realização de sessões demonstrativas, visitas de campo e atividades práticas sobre compostagem doméstica.
  - Sessões e percursos da natureza para professores, educadores e alunos:
    - Realização de duas sessões do percurso de interpretação “Animais, Plantas e Rochas do Parque da Paz” envolvendo 60 participantes do ensino pré-escolar e atividades de tempos livres;
    - Realização de seis sessões do Aquário Virtual envolvendo 574 participantes educadores e alunos do ensino pré-escolar até ao 10º ano de escolaridade;
    - Realização de duas sessões “Maleta de Fósseis de Almada” envolvendo 32 participantes do ensino secundário;
  - Participação na sessão de lançamento do Plano no âmbito da Receção à Comunidade Educativa:

- Apresentação da oferta educativa municipal em matéria de educação para a sustentabilidade (ambiente, energia, mobilidade, comércio justo).
- Participação no 12º congresso Mundial das Cidades Educadoras subordinado ao tema “Ambiente Verde, Educação Criativa” (Changwon, República da Coreia, 25 a 29 de abril):
  - Apresentação da comunicação “*Children’s Agenda 21 of Almada – Kids have their say for a better Planet!*” (Agenda 21 da Criança em Almada: as crianças tomam a palavra na a construção de um planeta melhor!).

### **Departamento de Comunicação**

- Foi assegurada a produção, divulgação e/ou acompanhamento das seguintes iniciativas e projetos dirigidos ao público jovem:
  - Quinzena da Juventude 2012;
  - Salas de Ensaio nas Casas da Juventude;
  - 2ª FAJA – Feira das Associações Jovens de Almada;
  - 3º Concurso *Graffiti* Almada;
  - 12ª Festa Amarela;
  - 8º Concurso de Música Moderna de Almada;
  - Concurso Jovens Talentos 2012;
  - Plano Anual de Formação – Casas Municipais da Juventude.
- Foi assegurada a produção, divulgação e/ou acompanhamento de iniciativas no âmbito da gestão, qualificação e ampliação da rede escolar municipal:
  - Escola Básica do 1º Ciclo/Jardim de Infância da Charneca de Caparica (lançamento da 1ª pedra);
  - Biblioteca da Escola Básica do 1º Ciclo/Jardim de Infância do Alfeite (inauguração);
  - Aplicação “Almada Cresce Contigo”;
  - Planos de Segurança em escolas.
- Foi assegurada a produção, divulgação e/ou acompanhamento de iniciativas no âmbito do envolvimento da comunidade educativa do concelho:
  - Jornal Escola em Festa Digital;
  - Carnaval das Escolas;
  - Mostra de Ensino Superior Secundário e Profissional;
  - Homenagem ao Professor Aposentado;
  - Congresso Internacional das Cidades Educadoras na Coreia do Sul;
  - Marchas das Escolas;
  - Prémio de Investigação Cidade de Almada;
  - 1º Prémio “Almada, Cidade inteligente”;
  - Recepção à Comunidade Educativa;
  - Guia do Caloiro “Almada nas tuas mãos”;
  - Mostra de projetos Plano de Ação Cultural – Escolas e Instituições Particulares de Solidariedade Social;
  - Festa de Natal da Escolas.







## **CULTURA, DESPORTO, SOLIDARIEDADE E SEGURANÇA**

### **Direção Municipal de Desenvolvimento Social**

#### **Departamento de Educação e Juventude**

##### *Divisão de Educação*

- Foi assegurada a realização do Carnaval das Escolas e Instituições de Infância envolvendo a participação de 1.500 alunos, professores e outros (16 de fevereiro).
- Foi assegurada a realização da Festa de Natal das Escolas (11, 12, 13, e 14 de dezembro):
  - Participação de todas as escolas do 1º Ciclo do Ensino Básico e Jardins de Infância da rede pública e de algumas instituições com alunos com necessidades educativas especiais;
  - Participação de mais de 10.000 crianças às quais foi oferecido um livro/CD/jogo com interação com o espetáculo realizado pela “turma”, que desenvolveu projeto dinâmico revisitando as freguesias do Concelho.
- Foi assegurado o desenvolvimento do Plano Municipal de Promoção da Acessibilidade ao nível da Campanha de Sensibilização Escolar.

##### *Divisão de Equipamentos e Recursos Educativos*

- Foi assegurado o acompanhamento do encontro sobre “Emprego, Livre Iniciativa e Profissão – Valorização do Ensino Profissional” junto da comunidade educativa promovido pelo Conselho Local de Ação Social de Almada (novembro).

##### *Divisão de Juventude*

- Foi assegurada a participação no Grupo Concelhio de Prevenção das Toxicodependências:
  - Análise e atualização do diagnóstico tendo em vista a preparação do II Encontro sobre Prevenção Primária das Toxicodependências.
- Foi assegurada a gestão regular do sítio municipal especializado Juventude.

### **Departamento de Cultura**

#### *Divisão de Equipamentos Culturais*

- Solar dos Zagallos:
  - Prosseguiu a exposição permanente de Olaria Tradicional Portuguesa;
  - Realização de oito concertos, cinco exposições temporárias e quatro sessões de teatro;
  - Realização de 17 visitas guiadas;
  - Registo de 2.737 visitantes.

- Foi assegurada a abertura ao público da Galeria de Arte na Costa da Caparica:
  - Realização da exposição “Pequeno Formato”, organizada pela Associação de artistas Plásticos de Almada – IMARGEM;
  - Realização da exposição “Perigo! Humanos a Bordo”, fotografia de Nuno Branco.
- Oficina de Cultura:
  - Realização de 14 exposições registando a visita de 8.076 pessoas.
- Convento dos Capuchos:
  - Realização de quatro exposições e quatro concertos;
  - Realização de 48 ações promovidas por agentes locais;
  - Reedição do desdobrável informativo sobre o Convento dos Capuchos;
  - Realização do Ciclo de Concertos no Convento dos Capuchos com quatro Concertos (21 e 28 de julho e 4 e 11 de agosto);
  - Registo de 4.770 visitantes.
- Auditório Fernando Lopes-Graça:
  - Realização de 166 espetáculos:
    - Sessões de cinema – 65;
    - Sessões de teatro – 41;
    - Sessões de dança – 27;
    - Sessões de música – 65;
  - Registo de 21.251 espectadores.

*Divisão de Museus e Património Cultural*

- Arquivo de Fotografia:
  - Prosseguiu a recolha e incorporação de novas imagens;
  - Apresentação de candidatura para apoio ao inventário digital e disponibilização *online* do acervo de imagem.
- Arquivo Oral:
  - Prosseguiu a recolha de fontes orais incluindo a edição parcial de registos audiovisuais associadas às temáticas de Almada Velha, atividade musical e cinema em Almada;
  - Realização de registos audiovisuais em torno de Almada Velha e atividade musical;
  - Organização, realização de sinopses e migração de suportes dos registos efetuados em torno da indústria naval (2001-2002) e preparação para integração no Arquivo Oral.
- Arquivo de Imagem:
  - Apoio a solicitações dos serviços municipais e pesquisadores individuais;
  - Incorporação de novas imagens em torno das linhas de pesquisa associadas aos novos equipamentos/projetos em curso.
- Arqueologia:
  - Prosseguiu o acondicionamento e organização do espólio existente e das reservas;
  - Restauro de espólio cerâmico da Gruta Artificial de S. Paulo, Quinta do Marcelo e Quinta do Almaraz;
  - Inventariação de materiais provenientes do Marco Pacheco, da Ermida de S. Sebastião, Largo 1º de Maio II, Torrinha, Travessa da Judiaria e Cacilhas;

- Continuação dos trabalhos de colagem de vidros das garrafas provenientes dos Paços do Concelho;
- Revisão dos puzzles e inventário da Quinta do Marcelo;
- Correções ao inventário;
- Preparação, produção e montagem da exposição “Almada: Chão de Memórias” sobre a arqueologia em Almada Velha (inaugurada a 11 de outubro, Museu da Cidade);
- Acompanhamento das sondagens na estação Arqueológica da Quinta do Almaraz no âmbito do respetivo Plano de Pormenor.
  
- Centros de Documentação:
  - Foi assegurado o funcionamento regular dos Centros de Documentação do Museu da Cidade e Museu Naval;
  - Prosseguiu o trabalho de organização e suporte documental ao trabalho de pesquisa no âmbito da preparação das exposições.
  
- Divulgação património:
  - Foi assegurada a produção de conteúdos específicos de divulgação da história, património e memórias com articular relevância para a temática da música filarmónica em Almada;
  - Foi assegurado apoio à produção de conteúdos de divulgação.
  
- Ermida do Espírito Santo:
  - Conclusão do tratamento gráfico dos enterramentos;
  - Publicação de artigo de divulgação da intervenção arqueológica na edição *online* da revista Al-Madan.
  
- Museu da Música Filarmónica:
  - Acompanhamento da obra de construção do Museu;
  - Acompanhamento dos processos de aquisição de conteúdos audiovisuais, museográficos e de equipamentos;
  - Pesquisa e recolha de peças a integrar;
  - Produção de conteúdos e montagem da exposição;
  - Inauguração do equipamento em 25 de novembro.
  
- Centro de Interpretação de Almada Velha:
  - Acompanhamento da obra de construção do Centro;
  - Registo fotográfico para efeito de memória do edifício;
  - Pesquisa e produção de conteúdos estruturantes;
  - Acompanhamento do trabalho de inventário georreferenciado;
  - Preparação de aquisição de equipamentos, mobiliário museográfico e expositivo.
  
- Funcionamento da Rede Municipal de Museus:
  - Registo de 9.298 visitantes nas exposições e atividades de animação;
  - Exposições centrais:
    - Museu Naval:
      - “Almada e o Tejo” (sala 1);
      - “Na Rota do Progresso: a indústria naval em Almada” (sala 2);
    - Museu da Cidade:
      - “Diversidade de Gentes, Construções e Modos de Vida”;
    - Museu de Sítio – Núcleo Medieval/Moderno de Almada Velha:

- “O Passado como Expressão do Presente”;
- Museu da Música Filarmónica:
  - “A música filarmónica em Almada”;
- Exposições temporárias:
  - “A História de uma Bandeira”, integrada no ciclo: a memória dos objetos (exposição documental em torno da divulgação da Bandeira e do Estandarte do Centro Republicano Capitão Leitão em Almada);
  - “Nas Margens”, exposição conjunta com a Universidade de Barcelona/Projeto Public Art and Urban Design Observatory sobre o Bairro Amarelo no PIA e o bairro Baró de Vivir em Barcelona;
  - “Memórias do Cinema em Almada”, integrada no ciclo: a memória dos objetos (divulgação do acervo associado à história e vivências do cinema em Almada);
  - “Desta Canção que Apeteço”, exposição itinerante sobre a discografia de José Afonso, em parceria com a Associação José Afonso;
  - “Almada chão de memórias” (divulgação do acervo arqueológico e documental das intervenções arqueológicas municipais efetuadas em Almada Velha);
  - “Prémio Municipal de Arquitetura, 2008-2010” (mostra dos projetos concorrentes ao Prémio Municipal de Arquitetura);
  - Projeto Imaginate (exposição integrada na programação do Mês da Fotografia).

#### *Divisão de História Local e Arquivo Histórico*

- Foi assegurado o trabalho da conservação dos documentos de arquivo.
- Foi assegurado o serviço de apoio à pesquisa histórica a estudantes, professores, investigadores e outros utilizadores com projetos de investigação e de apoio informativo e documental a serviços da Câmara Municipal e outras entidades do Concelho.
- Foi assegurada a participação no processo de organização das ações de celebração dos “500 Anos do Foral de D. Manuel I (1513)” a celebrar em 2013.
- Foi assegurado apoio arquivístico a outras entidades.
- Organização de exposições documentais, visitas guiadas e palestras temáticas:
  - Exposições:
    - “Observações Médicas e Meteorológicas (séculos XVIII-XIX)”, exposição itinerante na Escola Secundária Daniel Sampaio (6 de fevereiro a 1 de março);
    - “O Reguengo de Caparica”, exposição fixa na Casa Pargana e Escola Secundária Daniel Sampaio (2 a 19 de Nov.);
    - “Bulhão Pato – o poeta que viveu na Caparica”, exposição fixa na Casa Pargana;
    - “Lendas e Tradições”, exposição itinerante na Escola Miradouro de Alfazina (5 a 15 de novembro).
  - Visitas guiadas ao Concelho:
    - “Centro Histórico de Almada” (Castelo, Convento de S. Paulo, Igreja de S. Sebastião, Academia Almadense e Incrível Almadense), para alunos e professores da Universidade Sénior de Almada (20 de janeiro);
    - “Cacilhas e Ginjal”, para alunos e professores da Universidade Sénior de Almada (2 de fevereiro);

- “Centro Histórico da Cova da Piedade”, para alunos, professores e encarregados de educação da Escola Anselmo de Andrade (17 de março);
- “Centro Histórico de Almada”, para alunos da Universidade Sénior de Almada (19 de março);
- “Arquivo Histórico de Almada”, para alunos do Instituto de Emprego e Formação Profissional (20 de março);
- “Centro Histórico do Monte de Caparica”, para alunos, professores e encarregados de educação (4 de maio);
- “Casa Pargana – Arquivo Histórico: visitas guiadas, exposição e palestras sobre o papel do Arquivo na comunidade (Dia Internacional dos Arquivos, 8 e 9 de junho);
- “Ao Concelho de Almada”, para os associados dos Lyons (15 de setembro);
- “À Freguesia do Laranjeiro”, para moradores da Freguesia, (20 de outubro);
- “Ao Arquivo Histórico” e à exposição alusiva ao Poeta Bulhão Pato, para estudantes da Universidade Sénior de Almada (15 de novembro);
- Palestras:
  - “Almada nos princípios da nacionalidade portuguesa”, para utentes da Residência do Padre Ricardo Gameiro (26 de janeiro);
  - “Monumentos do Concelho de Almada”, para alunos da Escola Básica do 1º Ciclo Feliciano Oleiro (31 de janeiro);
  - “A Imprensa Regional”, para alunos da Escola Secundária do Monte de Caparica (17 de maio);
  - “Almada na história económica e social (dos últimos 60 anos)”, para sócios da Rotary de Almada (9 de junho);
  - “A evolução da Escrita”, no âmbito do Dia Internacional dos Arquivos, para alunos da Escola Secundária Emídio Navarro (8 e 9 de junho);
  - “Implantação da República em Almada”, para alunos da Escola Elias Garcia (4 de outubro);
  - “As Bibliotecas Populares em Almada”, para associados da Incrível Almadense (11 de outubro);
  - “Bulhão Pato e sua Obra”, para estudantes do Externato Gil Eanes (3 de dezembro);
  - “Os Forais de Almada, de 1190 e 1513”, para estudantes da Universidade Sénior de Almada (12 de dezembro);
  - “Elias Garcia e sua Obra”, para estudantes da Escola Elias Garcia (14 de dezembro).
- Registo de 1.390 utilizadores/visitantes e de 2.040 documentos consultados e pedidos de informação (manuscritos, monografias, publicações periódicas, internet, e-mails e outros serviços).

*Divisão de Bibliotecas*

- Biblioteca Municipal Maria Lamas:
  - Acompanhamento dos processos relativos à abertura ao público da Biblioteca Municipal Maria Lamas (obra, mobiliário, equipamento e logística);
  - Realização do tratamento do fundo documental da coleção num total de 5.461 no fundo adultos e 3.520 no fundo infantil e juvenil.

- Utilização dos serviços:
  - Biblioteca do Fórum Municipal Romeu Correia:
    - Realização de 30.607 operações de empréstimo;
    - Inscrição de 863 novos leitores;
  - Biblioteca Municipal José Saramago:
    - Realização de 29.443 operações de empréstimo;
    - Inscrição de 606 novos leitores;
  - O Polo da Cova da Piedade:
    - Realização de 333 operações de empréstimo;
    - Inscrição de 26 novos leitores;
  - No dia 31 de dezembro de 2012 estavam inscritos 20.959 leitores;
  - Foi registado um total de operações de empréstimo de 60.383 documentos;
  - Foi registado um total de consultas local de 6.431 documentos;
  - Foram registadas 1.184 reservas de documentos.
  
- Apresentação de livros:
  - Realização de 28 sessões de apresentação de obras literárias:
    - “Eu e Almada em Quadras Soltas”, da autoria do Prof. Silva Marques;
    - “Ele há palavras que têm o talento raro de contar histórias” da autoria de Isidoro Augusto;
    - “Alma D, Escrita”, da autoria de Fernando Fitas;
    - “Origens”, da autoria de Hélder Gonçalves;
    - “A Nacionalização da Banca em Portugal”, da autoria de Carlos Gomes;
    - “À Deriva”, da autoria de Renato António Graça;
    - “O Teu Relâmpago na Minha Paz”, da autoria de Luis Miguel Raposo;
    - “Há um lugar para cada despertar”, da autoria de Santiago Guimarães;
    - “Bem vindo ao Céu Malandro”, da autoria de João L. Bento;
    - “O Burrico Traquina”, da autoria de Isabel Moreira Rego;
    - “A Magia do Sentir”, da autoria de Luis Alves;
    - “Poesia ao Vento”, da autoria de José Lira;
    - “Jogo de Janelas”, da autoria de Francisco Seia;
    - “Nova Antologia de Poetas Alentejanos”, com coordenação de Eduardo Raposo;
    - “Sob o Céu de Paris”, da autoria de Pedro Campeão;
    - “Na presença dos Arcanjos”, da autoria de Isabel Lopes;
    - “Contos com o Coração Dentro”, da autoria de Arcângela Marques;
    - “Gato Persa Social Club”, da autoria de Teresa Lopes Vieira;
    - “Poesia Alinhavada”, da autoria de Maria Lurdes Vaz;
    - “De Nome, Esperança”, da autoria de Margarida Fonseca Santos;
    - “Silêncio da Musa”, da autoria de Maria Amélia Cortes;
    - “O Funeral da Nossa Mãe”, da autoria de Célia Correia Loureiro;
    - “O Último Executor de Lisboa”, da autoria de João Bento;
    - “Angola 1970 Chanas de Liberdade”, da autoria de Francisco do Ó Pacheco;
    - “Proteção Social e Educação de Menores”, da autoria do Professor Ernesto Candeias;
    - “Histórias de Violeta”, da autoria de Violeta Cleto Parreira;
    - “O Planalto da Salalé”, da autoria de Jorge Arrimar;
    - “O Meu País de Faz de Conta”, da autoria de Manuel Augusto Vieira.
  
- Prémios Literários:
  - Prémio Literário Maria Rosa Colaço – Literatura para a Infância:

- Obra vencedora “O Caderno do Avô Henrich”, da autoria de Sofia Araújo (pseudónimo de Maria Dinis Alves);
- Registo de um total de 74 originais apresentados a concurso;
- Prémio Poesia e Ficção de Almada:
  - Obra vencedora “O Mar de Todos os Deuses”, da autoria de “Euterpe” (pseudónimo de Helena Antunes Simões);
  - Registo de um total de 21 originais apresentados a concurso;
- Prémio Literário Cidade de Almada:
  - Obra vencedora “Os Demónios de Álvaro Cobra”, da autoria de Carlos Manuel Falé Campaniço;
  - Registo de um total de 51 originais apresentados a concurso.
- Foi assegurado o apoio à realização de outras atividades:
  - Registo de 164 atividades envolvendo 8.755 participantes/visitantes na Sala Pablo Neruda (Fórum Municipal Romeu Correia) e Sala Polivalente da Biblioteca Municipal José Saramago.

### ***Departamento de Ação Desportiva***

- Foi assegurado apoio logístico à organização da Meia Maratona de Lisboa com início no território do Concelho de Almada.
- Foi assegurada a participação no Corta Mato Escolar Distrital promovido pelo município do Barreiro (participação de alunos das escolas de Almada apurados no Corta Mato Escolar Concelhio).
- Foi assegurada a participação na organização do evento intermunicipal “Jogos do Futuro da Região de Setúbal”.
- Foi assegurada a participação com comunicações nos eventos:
  - “O atleta Olímpico, esforço trabalho e dedicação”, iniciativa da responsabilidade da Escola Secundária Emídio Navarro;
  - “De bicicleta na direção certa”, iniciativa da responsabilidade da Câmara Municipal de Palmela;
  - “O Desenvolvimento Desportivo no Município de Almada”, iniciativa da responsabilidade do Instituto Piaget.
- Foi assegurada a realização do Sarau de Encerramento das Atividades do Complexo Municipal de Desportos “Cidade de Almada” envolvendo a participação de 450 utentes do Complexo.
- Foi assegurada a abertura ao público da Piscina Municipal no Centro Cívico da Caparica., registando-se a inscrição nas atividades oferecidas de cerca de 1.000 utentes.
- Os Equipamentos Desportivos Municipais asseguraram o apoio à época desportiva e escolar com realce para as atividades de educação física e desporto escolar, e treinos associativos de Clubes do Concelho, envolvendo a utilização diária das instalações desportivas municipais por 35 clubes e escolas do Concelho.

- Prestação de serviços desportivos:
  - Complexo Municipal dos Desportos “Cidade de Almada”:
    - Plano de Água:
      - Adaptação ao Meio Aquático;
      - Saúde e Terapia;
      - Escola Municipal de Natação;
      - Hidroginástica;
    - Ginásios:
      - Desportos de Combate/Artes Marciais;
      - Atividades Gímnicas;
      - Cardio *Fitness* (Musculação);
      - *Squash*;
      - *Ballet*/Dança;
      - Programa Peso Jovem;
    - Nave:
      - Atividades Multidesportivas;
  - Piscinas Municipais na Sobreda, Charneca de Caparica e Centro Cívico da Caparica:
    - Adaptação ao Meio Aquático;
    - Saúde e Terapia;
    - Escola Municipal de Natação;
    - Hidroginástica;
    - Ginásio (Piscina no Centro Cívico da Caparica):
      - Desportos de Combate/Artes Marciais;
      - Atividades Gímnicas.
- Em 31 de dezembro encontravam-se inscritos nas atividades diretamente promovidas pelo Município 8.500 utentes.
- Programa “Alma Sénior”:
  - Desenvolvimento de atividades de melhoria das condições de vida e bem-estar das pessoas com mais de 60 anos de idade, envolvendo a participação de 1.268 utentes):
    - Ginástica;
    - Hidrosénior;
    - Danças de salão;
    - Danças do mundo;
    - Xadrez;
    - Yoga;
    - Caminhadas;
    - Festa final.
- Programa “Special Ludus” para cidadãos portadores de deficiência:
  - Desenvolvimento de programa de atividade física e desportiva proporcionando e incentivando a prática desportiva de cidadãos portadores de deficiência, envolvendo a participação regular de 25 crianças e jovens com deficiência e doença mental.
- Programa “Almada Mexe Comigo”:
  - Desenvolvimento de um programa de promoção da atividade física envolvendo a participação de 4.336 utentes nas atividades:
    - Passeios de bicicleta;
    - Caminhadas;



- Atividades de aventura;
  - Yoga;
  - Pilates.
- Realização da IV Edição da Meia Maratona na areia e III Caminhada na Areia envolvendo a participação de 437 praticantes de desporto para todos nacionais e estrangeiros (6 de maio).
- Programa “Escolinhas de Desporto”:
  - Programa de apoio à criação de Escolinhas de desporto na lógica do desporto formal e de formação, desenvolvido em parceria com clubes do Concelho, envolvendo 24 candidaturas apresentadas por 22 colectividades e 1.275 praticantes em escalão de formação em dez modalidades desportivas.
- Plano de Desenvolvimento do Xadrez:
  - Desenvolvimento da prática do Jogo de Xadrez em escolas do 1º, 2º e 3º ciclos do ensino básico, ensino secundário, ensino superior e ensino especial, colectividades, núcleos de Xadrez compostos essencialmente por jovens, Juntas de Freguesia, Associações de Pais entre outras entidades;
  - Realização da Semana do Xadrez no âmbito das comemorações do Dia da Marinha (maio);
  - Foi assegurado apoio técnico e cedência de material:
    - Escola Básica dos 2º e 3º Ciclos Comandante Conceição e Silva;
    - Clube Peões da Caparica;
    - Associação de Pais da Escola Integrada Básica de Vale Rosal;
  - Foi assegurado o acompanhamento da participação de sete jogadores federados do Clube Peões da Caparica no Campeonato Distrital de Jovens Absoluto e no Campeonato Distrital de Jovens de Semirrápidas;
  - Foi assegurado apoio ao Open de Xadrez do Clube Peões da Caparica;
  - Foi assegurada a realização de aulas semanais de xadrez com participação de 15 idosos.
- Almada Gira a Bola:
  - Realização do Torneio de Futsal entre trabalhadores de instituições Almadenses com a participação de 12 equipas divididas por dois escalões em masculinos e femininos e envolvendo 162 atletas.
- Corta Mato Escolar Concelhio:
  - Foi assegurada a realização da XXIVª Edição do Corta Mato Escolar Concelhio de Almada, apadrinhado pela atleta campeã europeia e mundial de salto em comprimento Naide Gomes e registando a participação de 1.628 alunos das escolas do Concelho.
- Festa Jovem:
  - Foi assegurada a realização da Festa Jovem, festival juvenil organizado em parceria pela Câmara Municipal de Almada, Associação 25 de Abril, Associação de Ginástica do Distrito de Setúbal, Associação de Ginástica de Lisboa, com o apoio do Comité Olímpico de Portugal, Confederação do Desporto de Portugal e Federação de Ginástica de Portugal;
  - Encontro de crianças e jovens dos 6 aos 12 anos em ambiente festivo num espetáculo de movimento, cor, alegria e convívio que assinala a Comemoração do Aniversário do 25 de Abril de 1974;
  - Foi registada a participação de 1.232 ginastas.

- Gala Gímnica:
  - Foi assegurada a realização da X Gala Gímnica do Concelho de Almada (16 de junho, Complexo Municipal dos Desportos “Cidade de Almada”;
  - Participação de atletas das diversas Associações e Clubes do Concelho num total 315 atletas.
  
- Celebração do Dia da Marinha:
  - Foi assegurada a realização de programa desportivo no âmbito das celebrações do Dia da Marinha em Almada e numa organização conjunta da Marinha Portuguesa e do Município de Almada.
  
- Campeonato Europeu de Karaté:
  - Foi assegurada a realização do Campeonato Europeu de Karaté “WADOR RYU ACADEMY EUROPEAN CHAMPIONSHIP 2012” promovido pela Associação Portuguesa de Karaté Do Wado Ryu (Complexo Municipal dos Desportos “Cidade de Almada”, 20 e 21 de outubro);
  - Participação de oito Delegações em representação de Países da Europa:
    - Inglaterra;
    - Noruega;
    - Finlândia;
    - Alemanha;
    - França;
    - Itália;
    - Bélgica;
    - Portugal.
  
- Campeonato Nacional de Boccia:
  - Foi assegurada a realização do Campeonato Nacional de Boccia envolvendo a participação de 90 atletas portadores de deficiência motora (26 e 27 de maio, organização do Gabinete Nacional do Desporto Escolar, Direção Geral de Inovação e Desenvolvimento Curricular).
  
- Foi assegurado apoio à organização e realização do Grande Prémio do Atlântico em atletismo realizado na Costa da Caparica envolvendo cerca de 1.400 atletas (fevereiro).
  
- Foi assegurada a atualização do Roteiro Desportivo do Concelho de Almada, proporcionando a divulgação sobre a oferta desportiva do Concelho, englobando instalações e atividades desportivas das coletividades/clubes, bem como dos serviços públicos municipais.
  
- Foi assegurada a participação no Grupo Concelhio de Prevenção das Toxicodependências.

*Divisão de Ação Sociocultural*

- Realização da 16ª Mostra de Teatro de Almada (novembro):
  - Apresentação de 20 espetáculos envolvendo 18 companhias e grupos de teatro de Almada:
    - Artes e Engenhos – Associação Cultural;
    - Arena de Feras – Associação Cultural;
    - Produções Acidentais;
    - Associação Crème de la Crème;

- Grupo de Iniciação Teatral da Trafaria;
  - Ninho de Víboras – Associação Cultural;
  - Novo Núcleo de Teatro da Faculdade de Ciências e Tecnologia;
  - Cénico da Incrível Almadense;
  - Associação Cultural Manuel da Fonseca;
  - Teatro “O Grito”;
  - Teatro Extremo;
  - Teatro & Teatro – Associação Cultural “O Mundo do Espetáculo”;
  - Núcleos de Marionetas – Associação Cultural “O Mundo do Espetáculo”;
  - Menina dos Meus Olhos – Associação Cultural;
  - Teatro ABC.PI;
  - Oficina de Teatro de Almada;
  - Grupo de Teatro do Beira Mar;
  - Teatro de Papel;
  - Realização de espetáculos descentralizados em diversas salas do Concelho:
    - Auditório Municipal Fernando Lopes-Graça;
    - Casa da Juventude de Cacilhas – Ponto de Encontro;
    - Centro Cultural e Juvenil de Santo Amaro;
    - Salão de Festas da Sociedade Filarmónica Incrível Almadense;
    - Cine Incrível;
    - Teatro Extremo;
    - Recreios Desportivos da Trafaria;
    - Biblioteca Municipal José Saramago;
  - Celebração do 40º aniversário de atividade do Grupo de Iniciação Teatral da Trafaria, estrutura de teatro amador e independente que participa na Mostra de Teatro desde a 1ª edição:
    - Realização do espetáculo inaugural da Mostra de Teatro nas instalações dos Recreios Desportivos da Trafaria, espaço sede da companhia;
    - Realização de exposição de cenários, objetos e guarda-roupa, alusiva ao trabalho deste coletivo realizado por centenas de pessoas (criadores, atores, e outros agentes culturais) ao longo de quatro décadas.
  - Realização de espetáculo multidisciplinar de Vídeo/Música/Poesia;
  - Realização de *workshop* de voz, dicção e poesia dirigido por Yolanda do Teatro de Papel.
- Foi assegurado apoio à realização da 20ª Edição da Quinzena da Dança de Almada e Plataforma Coreográfica Internacional.
  - Foi assegurado apoio à realização da 17ª Mostra Internacional de Teatro para o Pequeno Público – Festival Sementes:
    - Programação descentralizada abrangendo a realização de espetáculos noutros municípios:
      - Alcochete;
      - Barreiro;
      - Cascais;
      - Crato;
      - Moita;
      - Montemor-o-Novo;
      - Seixal;

- Participação de companhias de teatro de seis países:
  - Espanha;
  - Argentina;
  - Itália;
  - França;
  - Holanda;
  - Portugal.
- Foi assegurado apoio à realização da 29ª Edição do Festival Internacional de Teatro de Almada, promovida em parceria pela Câmara Municipal de Almada e Companhia de Teatro de Almada:
  - Realização descentralizada de espetáculos em diversas salas:
    - Teatro Municipal de Almada;
    - Escola D. António da Costa;
    - Fórum Municipal Romeu Correia;
    - S. Luiz Teatro Municipal;
    - Culturgest;
    - Teatro Nacional D. Maria II;
    - Centro Cultural de Belém;
    - Teatro Municipal Maria Matos;
    - Teatro do Bairro Alto Cornucópia;
    - Teatro da Politécnica – Institut Français de Portugal;
  - A programação do Festival integrou produções com origem em nove países:
    - Portugal;
    - Espanha;
    - França;
    - Itália;
    - Bélgica;
    - Alemanha;
    - Roménia;
    - Dinamarca;
    - Israel;
  - Realização de uma exposição e dois Debates/Colóquios com participação de artistas e críticos de teatro oriundos de Portugal, Espanha, Chile, Uruguai e França (Casa da Cerca);
  - A personalidade homenageada pelo Festival foi a atriz Cecília Guimarães.
- Foi assegurada a realização do Concurso “Arte e Criatividade” para pessoas com necessidades especiais e/ou portadoras de deficiências, envolvendo a participação de 126 trabalhos provenientes de todo o país expostos entre 2 e 5 de novembro na Oficina de Cultura.
- Foi assegurado apoio a 78 projetos resultantes da atividade dos Agentes Socioculturais.
- Foi assegurada a realização do Programa “Do Natal aos Reis em Coro”:
  - Participação de 26 grupos que asseguraram 68 atuações em diversos locais do Concelho (igrejas, instituições de solidariedade social e equipamentos culturais municipais).

- Foi assegurada a realização do Programa “Vamos Cantar as Janeiras”:
  - Atuação dos grupos locais participantes nas diferentes Freguesias do Concelho, percorrendo locais públicos e entidades;
  - Realização da Festa de Encerramento no Solar dos Zagallos envolvendo a participação de 26 grupos musicais e corais e perto de 900 elementos que interpretaram cantigas do Cancioneiro Português (7 de janeiro).
  
- Foi assegurada a realização do Concerto de Ano Novo (8 de janeiro, Academia Almadense):
  - Apresentação de um programa que integrou Canções Regionais Portuguesas e Obras Corais Sinfónicas, interpretadas pelo Coro Sinfónico Lisboa Cantat sob a direção do Maestro Jorge Carvalho Alves e com participação como convidado especial do Maestro António Victorino D’Almeida;
  - Foram interpretadas obras de Georg Friedrich Händel, George Gershwin, Fernando Lopes-Graça, Eurico Carrapatoso e Vasco Pearce de Azevedo.
  
- Foi assegurada a celebração do Carnaval:
  - Desenvolvimento de programa de animação destinado às famílias com a realização de diversos *ateliers*:
    - Pintura facial;
    - Danças Europeias;
    - Fazer de Conta;
    - Chapéus há muitos;
    - Vamos transformar-nos em Animais;
    - Sons de Andas;
    - Modelagem de balões;
  - Realização de espetáculo de música com o grupo “Homens da Luta” (Praça S. João Baptista).
  - Carnaval das Escolas:
    - Participação de cerca de 2.000 crianças e educadores/professores, dos quais 470 das Instituições Particulares de Solidariedade Social).
  
- Comemorações do 25 de Abril:
  - Foi assegurada a realização do espetáculo comemorativo do 25 de Abril (Praça S. João Baptista, noite de 24 de abril):
    - Primeira parte com participação de Fausto;
    - Segunda parte com participação do Grupo Deolinda;
  - Participação na organização da Homenagem aos Perseguidos e desfile das instituições e organizações locais em evocação dos valores de Abril (celebrações realizadas na Praça do MFA, dia 25 de Abril).
  
- Festas da Cidade:
  - Foi assegurada a realização do Concurso “Grande Marcha de Almada 2012” que apurou a composição obrigatória interpretada pelas marchas participantes nos desfiles das Marchas Populares (23 e 30 de junho);
  - Marchas Populares:
    - Realização do primeiro desfile das Marchas na Avenida Aliança Povo MFA (23 de junho);
    - Realização do segundo desfile das Marchas no Complexo Municipal dos Desportos “Cidade de Almada” (30 de junho);
    - Participaram das Associações:

- Beira Mar Atlético Clube de Almada;
- Associação Cultural Capa Rica;
- Al-Madan – Associação Cultural e Recreativa de Almada;
- Sport Almada e Figueirinhas;
- Sociedade Recreativa União Pragalense;
- Santa Casa da Misericórdia de Almada;
- A Mar A Costa – Associação de Desenvolvimento Local da Costa da Caparica, Cova do Vapor e Fonte da Telha;
- Lifeshaker – Associação Cultural;
- Foi assegurada a participação de duas Instituições Particulares de Solidariedade Social nas Marchas das Escolas e Instituições:
  - Associação Rumo ao Futuro;
  - Centro Paroquial Padre Ricardo Gameiro.
- Concurso de Quadras Populares (em parceria com a SCALA – Sociedade Cultural de Artes e Letras de Almada):
  - Participação de 310 concorrentes autores de 915 quadras submetidas à apreciação do júri, todas contendo as palavras de inclusão obrigatória “Almada” e “Brilho”;
  - Pela primeira vez os três primeiros classificados são originários do Concelho de Almada;
  - Os troféus atribuídos foram da autoria da artista plástica Catarina Pé-Curto;
  - O grupo de música tradicional portuguesa “Comtradições” animou a cerimónia de entrega de prémios.
- Foi assegurada a realização da 3ª Edição do Programa de Animação da Zona Histórica de Almada/Cacilhas “Almada Velha em Festa” (junho):
  - Desenvolvimento de um programa de estímulo à fruição dos espaços públicos desta zona em parceria com os agentes socioculturais estabelecidos na área;
  - Participação das associações:
    - Associação Cultural “O Mundo do Espetáculo”;
      - Teatro Extremo;
      - Al-Madan – Associação Cultural e Recreativa de Almada;
      - Sociedade Filarmónica União Artística Piedense;
  - Apoio do restaurante “Atira-te ao Rio” e Ginásio Família em Forma às atividades desenvolvidas.
- Programa “Cacilhas com Pé na Rua... Cândidos dos Reis”:
  - Organização de programa de animação que convidou a população a usufruir o espaço público na Rua Cândido dos Reis no âmbito da requalificação daquela artéria da Freguesia de Cacilhas, em articulação com os agentes socioculturais locais;
- Encontro de Cantares Alentejanos:
  - Realização do 25º Encontro de Cantares Alentejanos (16 de junho, exterior do Complexo Municipal dos Desportos “Cidade de Almada”);
- Festival Nacional de Folclore de Almada:
  - Realização do 12º Festival Nacional de Folclore de Almada, organizado pela Associação Cultural do Rancho Folclórico de Vale Flores em colaboração com a Câmara Municipal de Almada (9 de junho, exterior do Complexo Municipal dos Desportos “Cidade de Almada”);
  - Participação dos Ranchos Folclóricos:
    - Rancho Folclórico “Mensageiros da Alegria”, de Vila Nova do Ceira;
    - Rancho Folclórico de Pousaflores, de Ansião;
    - Grupo Folclórico Danças e Cantares “Verde Minho”, de Lisboa;
    - Grupo Cultural Danças e Cantares de S. Miguel, de Alcainça;

- Rancho Folclórico de Vale Flores.
- Mês da Música (outubro):
  - Desenvolvimento de Programa que integrou iniciativas musicais em diversos espaços do Concelho:
    - Salão de Festas da Sociedade Filarmónica Incrível Almadense;
    - Academia de Instrução e Recreio Familiar Almadense;
    - Centro Cultural Juvenil de Santo Amaro;
    - Casa Municipal da Juventude – Ponto de Encontro;
    - Fórum Municipal Romeu Correia/Auditório Fernando Lopes-Graça;
    - Seminário de S. Paulo;
    - Igrejas de Almada Velha e Cacilhas;
  - Realização da 3ª edição do Festival de Música Antiga “Os Sons de Almada Velha”, projeto de dinamização cultural da zona antiga da cidade:
    - Realização de Concertos:
      - Capela do Seminário de S. Paulo;
      - Ermida de S. Sebastião;
      - Igreja de Santiago;
      - Igreja de Cacilhas;
  - Participação de alguns dos melhores intérpretes instrumentais e vocais de música antiga de três países:
    - Portugal;
    - Espanha;
    - Bélgica;
  - Realização de concerto com Teresa Salgueiro no Seminário de S. Paulo (7 de outubro);
  - Realização do concerto de encerramento com Rão Kyo (31 de outubro, Auditório Fernando Lopes-Graça).
- Programa “Dança & Gira”:
  - Participação de utentes de quatro instituições de apoio a deficientes do Concelho e de uma instituição de apoio a pessoas com doença mental, envolvendo 80 jovens/adultos dependentes em atividades de psicomotricidade, relaxamento, movimento corporal e dança (Complexo Municipal dos Desportos “Cidade de Almada”);
  - Realização de momentos coletivos:
    - “Festa das Emoções” (maio, Complexo Municipal dos Desportos “Cidade de Almada”);
    - “Festa dos Talentos” (junho, Parque da Paz);
  - Realização do “fim de semana diferente” na Tocha, concelho de Coimbra envolvendo a participação de 34 jovens.
- Conselho Local de Ação Social (CLASA):
  - Foi assegurado o regular funcionamento do Núcleo Executivo e do Plenário;
  - Atividade desenvolvida:
    - Dinamização dos diferentes grupos de trabalho para análise, discussão e conceção de projetos;
    - Preparação e sistematização de documentos de trabalho e promoção da sua circulação e discussão pelos vários membros do Núcleo Executivo;
    - Emissão de pareceres sobre projetos promovidos pelas entidades locais para submissão a decisão do plenário:
      - Criação de 17 Cantinas Sociais no Concelho de Almada;
      - Programa Escolhas – 5ª Geração;

- Projeto “Liga-te E5G” da Liga de Amigos do Hospital Garcia de Orta;
- Projeto “Vive as tuas Escolhas” do Agrupamento Vertical de Escolas da Trafaria;
- Projeto “+ XL” da Associação de Solidariedade e Desenvolvimento do Laranjeiro;
- Projeto “Geração Cool” da Santa Casa da Misericórdia de Almada;
- Projeto “Agir e fazer o futuro” do Centro Social Paroquial Padre Ricardo Gameiro;
- Projeto Valorizar\_TE da CaparicaMar Associação Juvenil de Resgate e Salvamento Aquático da Costa de Caparica;
- Execução das ações inscritas em Plano de Ação:
  - Eixo Planeamento Integrado:
    - Realização do 2º Encontro sobre Sustentabilidade das Instituições Particulares de Solidariedade Social (9 março) – estimular a reflexão sobre as implicações do atual contexto socioeconómico para/no funcionamento e gestão das Instituições, envolver as Instituições locais na discussão das preocupações/propostas relacionadas com a respetiva sustentabilidade; promover o envolvimento das Instituições Particulares de Solidariedade Social na identificação e implementação de estratégias de sustentabilidade concertadas, envolvendo 47 participantes em representação de 25 instituições locais e dois serviços desconcentrados da administração central;
    - Realização do 3º Encontro sobre Sustentabilidade das Instituições Particulares de Solidariedade Social (10 de outubro) – divulgar e partilhar experiências locais, promover o envolvimento das Instituições Particulares de Solidariedade Social no debate sobre preocupações e propostas para a implementação de estratégias de sustentabilidade, estimular relações de cooperação entre instituições no desenvolvimento de experiência piloto para aumentar a sustentabilidade das instituições, envolvendo 46 participantes em representação de 27 instituições locais e dois serviços desconcentrados da administração central.
- Diagnóstico e Plano de Desenvolvimento Social:
  - Planeamento da revisão do Diagnóstico e Plano de Desenvolvimento Social;
  - Realização de *Workshops* temáticos:
    - Famílias;
    - Idosos;
    - Saúde Mental;
    - Empreendedorismo;
- Contrato Local de Desenvolvimento Social:
  - Foi assegurada a monitorização do Contrato Local de Desenvolvimento Social e respetiva apresentação dos resultados da execução do projeto ao plenário do CLASA;
  - Elaboração de Parecer ao Relatório final do Contrato Local de Desenvolvimento Social – Projeto “ABC – Abrir Bons Caminhos”.
- Realização do Encontro “ELP – Emprego, Livre Iniciativa, Profissão” (27 de novembro):
  - Intervenientes:
    - Câmara Municipal de Almada;
    - Centro de Formação de Professores Almada Forma;
    - Escolas Secundárias;
    - Faculdade de Ciências e Tecnologia;
    - Direção Regional de Educação de Lisboa e Vale do Tejo;
- Foi assegurada a participação na Plataforma Supra Concelhia e integração no subgrupo de trabalho para a elaboração do Plano de Desenvolvimento social da Plataforma;
- Foi assegurada a participação em atividades no âmbito do Ano Europeu do Envelhecimento Ativo e da Solidariedade entre Gerações:
  - Apresentação pelo Grupo Concelhio de Idosos do Projeto “Uma Palavra um Alento”;



- Plano de Emergência Social:
  - Divulgação dos critérios e instrumentos de candidatura aprovados para a Linha de Apoio – Plano de Emergência Social pelas entidades locais com intervenção na área da emergência social;
  - Recolha e análise das candidaturas apresentadas e atribuição de cerca de setenta mil euros.
  
- Plano de Promoção da Acessibilidade:
  - Realização de reuniões de gestão com a equipa para desenvolver o trabalho de terreno;
  - Recolha e sistematização dos elementos de diagnóstico e de informação;
  - Organização das sessões de apresentação do projeto aos parceiros que integram os conselhos consultivos e de acompanhamento do Plano;
  - Participação na elaboração do Plano de Sensibilização Escolar e apresentação em reunião de professores do concelho.
  
- Foi assegurada a participação na atividade do Núcleo de Planeamento e Intervenção Sem-Abrigo do Concelho de Almada nos termos do protocolo vigente:
  - Realização de Seminário sobre Sem-Abrigo (5 de março):
    - Participação de oradores dos Núcleos de Planeamento e Intervenção Sem-Abrigo de diversos pontos do país e convidados internacionais que promoveram a divulgação e a reflexão sobre este fenómeno social, envolvendo 125 participantes.
  - Projeto “Casa Primeiro”:
    - Realização do “Encontro Núcleo de Planeamento e Intervenção Sem-Abrigo do Concelho de Almada” (7 dezembro):
      - Promoção de reflexão sobre as problemáticas que afetam pessoas em estado de sem-abrigo;
      - Apresentação de balanço do trabalho desenvolvido pelo Núcleo nos seus dois anos de existência;
      - Divulgação do diagnóstico concelhio;
      - Divulgação da estratégia nacional e do conceito da pessoa em estado de sem-abrigo;
    - Foram disponibilizados espaços de habitação social para o projeto.
  
- Programa PARES:
  - Instrução e elaboração de proposta tendo em vista o apoio municipal à Santa Casa da Misericórdia/Centro Integrado Arco-Íris;
  - Acompanhamento do processo da AIPICA/Unidade Educativa da Charneca de Caparica.
  
- Comissão de Proteção de Crianças e Jovens de Almada:
  - Participação nas reuniões semanais da Comissão Restrita para avaliação e deliberação sobre situações de crianças em perigo:
    - Análise de sinalizações;
    - Abertura e arquivamento de processos;
    - Aplicação de Medidas de Promoção e Proteção;
  - Gestão de processos de Promoção e Proteção de crianças e jovens em perigo:
    - Elaboração de diagnósticos;
    - Realização de visitas domiciliárias;
    - Apresentação de propostas de aplicação de medidas de promoção e proteção;
    - Atendimento de famílias;
    - Execução e acompanhamento das medidas aplicadas;

- Articulação com instituições de acolhimento e entidades de intervenção em primeira linha envolvidas na execução das medidas.
- Comissão Alargada:
  - Elaboração de avaliação dos projetos integrados no Plano Local de Promoção e Proteção dos Direitos da Criança em quatro linhas estratégicas de intervenção:
    - Violência Doméstica;
    - Negligência;
    - Promoção dos Direitos da Criança;
    - Divulgação do Sistema de Promoção e Proteção;
  - Organização de Ciclo de Cinema sobre os Direitos das Crianças concretizado em 12 sessões seguidas de debate em todas as Freguesias do Concelho (setembro e novembro).
- Grupo Concelhio para as Toxicodependências:
  - Elaboração de Relatório de Avaliação de 2011 e do Plano de Atividades para 2012;
  - Atualização anual dos elementos de diagnóstico da Toxicodependência no Concelho;
  - Divulgação dos resultados do Inquérito em meio escolar aos consumos de substâncias psicoativas:
    - Programação das sessões nas escolas;
    - Edição de folha informativa distribuída nas escolas com vista à realização de novas sessões de prevenção;
    - Elaboração de apresentação do Plano de Atividades do Grupo Concelhio no CLASA;
  - Realização do II Encontro sobre Prevenção Primária das Toxicodependências dirigido a professores e técnicos (26 de outubro).
- Grupo Concelhio de Idosos:
  - Realização de Fórum de Participação para a apresentação do Plano Gerontológico do Concelho de Almada envolvendo 128 participantes (direções e profissionais das Instituições Particulares de Solidariedade Social, serviços, e munícipes seniores);
  - Apresentação do Plano Gerontológico ao Núcleo Executivo do CLASA;
  - Avaliação dos projetos de parceria:
    - “Uma Palavra, Um Alento”, cuja entidade gestora é a Associação de Professores do Concelho de Almada;
    - “Oficina Domiciliária”, cuja entidade gestora é a Santa Casa da Misericórdia de Almada;
  - Colaboração com a Universidade Nova de Lisboa no projeto de investigação “Envelhecimento, pobreza e exclusão social. Um estudo interdisciplinar sobre serviços de intervenção social”;
  - Conceção do formato do sítio do Grupo Concelhio na Internet;
  - Realização do primeiro de três encontros de seniores para discussão sobre as potencialidades e constrangimentos para que Almada seja uma Cidade Amiga das Pessoas Idosas;
  - Apresentação do Plano de Atividades em plenário do CLASA.
  - Realização de atividades integradas no Programa do Mês do Idoso (outubro):
    - Festival de Abertura do Programa Alma Sénior (1 de outubro, Parque da Paz):
      - Orientação;
      - Jogos Tradicionais;
      - Yoga;
      - Ginástica

- Encontro de Coros incluindo sorteio de cabaz de géneros alimentares (4 de outubro, Sociedade Filarmónica Incrível Almadense);
  - Visita à Exposição “Na Rota do Progresso: A Indústria Naval em Almada” (9 de outubro, Museu Naval/Olho de Boi);
  - Visita à Exposição “Passado como Expressão do Presente” (12 de outubro, Núcleo Medieval Moderno/Almada Velha);
  - Tarde de Fados incluindo sorteio de cabaz de géneros alimentares (17 de outubro, Sociedade Filarmónica Incrível Almadense);
  - Música com o Grupo Coral e Etnográfico Amigos do Alentejo (20 de outubro, Fórum Municipal Romeu Correia/Auditório Fernando Lopes-Graça);
  - Cinema com o filme “Daqui P’rá Frente”, de Catarina Ruivo (24 de outubro, Fórum Municipal Romeu Correia/Auditório Fernando Lopes-Graça);
  - Visita às Exposições Temporárias “Chão de Memórias” e “Desta canção que Apeteço” (25 de outubro, Museu da Cidade);
  - Espetáculo Comemorativo do Mês Do Idoso:
    - “Quatro Cantos”, com António Pinto Basto, Maria Armanda, José da Câmara, e Teresa Tapadas (29 e 30 de outubro, Academia Almadense);
  - Encontro sobre o “Ano Europeu do Envelhecimento Ativo e da Solidariedade entre Gerações: participação social em contexto de crise”, dirigido a seniores, técnicos e dirigentes das instituições sociais (31 de outubro, Fórum Municipal Romeu Correia/Sala Pablo Neruda).
- Grupo Concelhio para a Deficiência:
    - Dinamização, apoio e sistematização do relatório de avaliação do plano de 2011 e do plano de ação/2012, incluindo realização de reunião plenária para aprovação dos dois documentos;
    - Realização da sessão de apresentação do “Roteiro para a prevenção dos maus tratos a pessoas com deficiência intelectual e multideficiência” envolvendo 60 participantes;
    - Realização do II Fórum de Participação de familiares e cuidadores de pessoas com doença mental;
    - Participação no Plano de Promoção das Acessibilidades no Concelho de Almada, ao nível da participação em ações de informação e de formação e na integração das instâncias de acompanhamento previstas na candidatura.
  - Rendimento Social de Inserção – Núcleo Local de Inserção:
    - Participação regular nas reuniões de Núcleo Local de Inserção para apreciação/aprovação de Planos de Inserção e assinatura de Planos com indivíduos e famílias beneficiários do Rendimento Social de Inserção.

**Direção Municipal de Administração Geral**

***Departamento de Administração e Finanças***

*Divisão de Aprovisionamento*

- Concursos realizados:
  - Concurso Público para prestação de serviços de manutenção dos equipamentos instalados no Fórum Municipal Romeu Correia e Biblioteca Municipal José Saramago;
  - Concurso Público para aquisição de serviço técnico especializado na área do desporto para Piscina Municipal no Centro Cívico da Caparica;

- Concurso Público para serviços de gestão da qualidade da água e do ar e manutenção das instalações da Piscina Municipal no Centro Cívico da Caparica.

*Divisão de Património*

- Foi assegurado o desenvolvimento de processos de cedência de imóveis em contrato de comodato:
  - Associação de Pais e Doentes com Hemoglobinopatias para desenvolvimento das atividades de atendimento médico e social;
  - Lions Clube de Almada-Tejo para desenvolvimento das atividades da associação no trabalho com deficientes e idosos;
  - Centro Social e Paroquial de Cristo-Rei para apoio a jovens em situação de vulnerabilidade e exclusão;
  - Associação de Coletividades do Concelho de Almada para apoio à intervenção das colectividades associadas.
- Foi assegurado o desenvolvimento de processo de cedência de direito de superfície para edificação de sede social:
  - Casa do Benfica da Charneca de Caparica.

***Departamento de Assuntos Jurídicos***

- Foi assegurada a instrução e acompanhamento em Tribunal de processos de contraordenação.
- Celebração de contratos:
  - Elaboração do Plano Municipal de Promoção de Acessibilidade do Concelho de Almada (PMPACA);
  - Aquisição de fundo documental inicial da Biblioteca Municipal Maria Lamas;
  - Execução, afixação e reparação de identificação toponímica;
  - Aquisição de serviços técnicos especializados na área do desporto para lecionação na Piscina Municipal no Centro Cívico da Caparica;
  - Aquisição de serviços de vigilância estática para a Piscina Municipal no Centro Cívico da Caparica;
  - Aquisição de serviços de atendimento ao público nos espaços Almada Informa do Município de Almada;
  - Empreitada de conceção e construção da comporta da Doca 1 – Ex-Parry & Son.

***Departamento de Estratégia e Gestão Ambiental Sustentável***

*Divisão de Educação e Sensibilização Ambiental*

- Oferta da coleção de quatro volumes da obra “Contos da Mata dos Medos” às escolas do 1º ciclo do ensino básico com biblioteca escolar num total de 120 exemplares.

**Direção Municipal de Planeamento, Administração do Território e**  
**Obras**

**Departamento de Administração Urbanística**

*Divisão de Gestão e Administração Urbana 1*

- Foi assegurado o desenvolvimento de um processo de avaliação das condições de funcionamento em termos urbanísticos das coletividades instaladas na área territorial da Divisão abrangendo 38 coletividades.

**Departamento de Obras Municipais**

*Divisão de Projetos*

- Desenvolvimento de Projetos:
  - Piscina Municipal no Centro Cívico da Caparica;
  - Escarpa Ribeirinha da Boca do Vento (Almada);
  - Quarteirão das Artes (Almada);
  - Museu da Música Filarmónica (Almada);
  - Centro de Interpretação de Almada Velha (Almada);
  - Monumento à Multiculturalidade (Centro Cívico da Caparica).

*Divisão de Obras*

- Realização de obras:
  - Biblioteca Municipal Maria Lamas no Centro Cívico da Caparica (Caparica);
  - Centro de Interpretação de Almada Velha (Almada);
  - Quarteirão das Artes/Núcleo de Indústrias Criativas (Almada);
  - Reabilitação do Antigo Teatro Municipal de Almada;
  - Execução da comporta da doca nº 1 da Ex-Parry & Son (Cacilhas).

**Centro de Arte Contemporânea e Galeria Municipal de Arte de Almada**

- Acervo Artístico Municipal:
  - Foi assegurada a atualização do inventário do acervo de arte contemporânea do Município em depósito na Casa da Cerca;
  - Foi registada a doação de sete obras de arte;
  - Estudo, manutenção e divulgação do Acervo:
    - Realização do ciclo de exposições “Acervo da Casa da Cerca | Desenho” na Capela da Casa da Cerca;
    - Edição de postais com reprodução de obras do Acervo no âmbito do ciclo de mostras da capela.
- Centro de Documentação e Investigação Mestre Rogério Ribeiro:
  - Integração de 161 documentos doados pelo Ar.Co;
  - Gestão dos acordos de permuta com instituições congéneres (82);
  - Entradas de documentos (doações e permutas) – 495;
  - Fundo total – 13.149 documentos.

- Foi assegurado o acompanhamento do processo de instalação de Miradouro Virtual no Parque de Escultura.
- Exposições na Casa da Cerca:
  - “Herbário Criativo III – Férias jovens científico/artístico”, registando 2.680 visitantes (997 em 2011 e 1.683 em 2012);
  - “Pedro Calapez. Cor, Sulco, Textura”, mostra de seis desenhos pertencentes à série com o mesmo nome, registando 4.350 visitantes (1 de fevereiro a 29 de abril);
  - “A Magia da Polaroid (1948-2010) – Coleção Raul Cunca”, sobre o percurso marcado pelas mais emblemáticas máquinas fotográficas – a Polaroid, incluindo acessórios, objetos e documentos a elas associados registando 4.178 visitantes (4 de fevereiro a 29 de abril):
    - Atividades do Serviço Educativo:
      - Realização de 22 atividades da visita-jogo “O fenómeno da fotografia” de introdução ao processo fotográfico (funcionamento das máquinas fotográficas e fotografia utilizando caixas de sapatos ou latas de bolachas), envolvendo 498 participantes de 22 escolas e instituições;
    - Atividades paralelas:
      - Realização de visita orientada por Raul Cunca à exposição envolvendo 30 participantes (3 março);
    - Realização do “Dia da Pinhole” (Dia Internacional da Fotografia com Câmara Pinhole) incluindo a atividade “Laboratório Aberto” envolvendo 27 participantes;
  - “Francisco Bronze. Histórias e Geografias”, exposição individual no âmbito da temática a Ciência do Desenho com particular incidência na figura humana registando 1.917 visitantes (17 de março a 29 de abril);
    - Atividades paralelas:
      - Projeção do Filme “Francisco Bronze – um construtor de sonhos” seguido de debate com a participação dos autores Quintino Bastos e Gabriel Rui Silva, registando 23 participantes (24 de março);
      - Lançamento do livro “Linhas de sentir” – a obra de Francisco Bronze vista pelos poetas Inácia Reis, M. Correia Fernandes e Sónia Grave registando 17 participantes (14 de abril).
      - Visita em Diálogo. Visita à exposição com Joaquim Saial, Francisco Bronze e Ana Isabel Ribeiro registando 22 participantes (21 de abril),
  - “Acervo da Casa da Cerca. Ana Haterly. Caligrafias”, abordagem ao desenho da artista plástica, escritora, poetisa, investigadora de história e teoria literárias, fotógrafa e cineasta, cuja trajetória, de grande singularidade, reflete o seu interesse pela dimensão visual do texto, que explora desde o início da sua atividade plástica registando 3.456 visitantes (28 de abril a 22 de julho)
  - “Foto Síntese das Plantas do Chão das Artes”, resultado do trabalho realizado durante três meses nos quais, a Casa da Cerca transformou a sua sala de *ateliers* num laboratório fotográfico que recebeu 450 participantes, alguns dos quais produziram um painel coletivo de fotografias no âmbito da exposição “A Magia da Polaroid (1948-2010) – Coleção Raul Cunca” registando 5.052 visitantes (29 de abril a 2 de setembro)
  - “Isabelle Faria > Seven Years | Seven Sins”, encerramento do ciclo de criação em torno dos sete pecados mortais que a autora desenvolveu ao longo de sete anos através de um conjunto de desenhos sobre a Gula registando 4.309 visitantes (19 de maio a 2 de setembro):

- Atividades do Serviço Educativo:
  - Realização 21 atividades da visita-jogo *Cupcakes* de Afetos, Jogo da Glória tendo a Gula como mote de reflexão envolvendo 697 participantes de escolas e outras instituições;
  - “Acervo da Casa da Cerca. Jorge Martins. Movimento, Risco, Luz, Sombra”, mostra de desenhos de diferentes períodos de criação de Jorge Martins, alguns deles doados recentemente e expostos pela primeira vez enquanto obras do Acervo da Casa da Cerca registando 3.095 visitantes (29 de julho a 21 de outubro)
  - “Acervo da Casa da Cerca. Manuel Valente Alves. Mancha, Linha, Forma”, mostra de oito desenhos doado ao Acervo da Casa da Cerca no âmbito da exposição do artista “Manuel Valente Alves – Cadmo e Harmonia”, realizada em 2007 registando 1.698 visitantes (27 de outubro a 31 de dezembro);
  - “A Ciência do Desenho”, exposição coletiva resultante de projeto de investigação integrado na 1ª Edição da *Desenha'12* – Trienal Movimento Desenho (iniciativa que promove o encontro de várias mostras e eventos em diversos espaços culturais em todo o país) integrado obras dos autores Alexandre Farto, Catarina Patrício, David Oliveira, Paula Rego, Pedro Gomes, Rui Macedo e Ricardo Leite, registando 2.168 visitantes até 31 de dezembro (13 de outubro de 2012 a 20 de janeiro de 2013):
    - Atividades do Serviço Educativo:
      - Realização da Oficina Renascentista do Século XXI, espaço que nos remonta ao imaginário das oficinas ou *ateliers* de trabalho dos grandes mestres do renascimento, tendo sido realizados esboços e desenhos recorrendo a câmaras de desenhar recriadas pela Casa da Cerca envolvendo 704 participantes de escolas e outras instituições;
    - Atividades paralelas:
      - Apresentação pública do catálogo seguida de visita à exposição envolvendo 100 participantes (27 de outubro);
      - Realização de duas sessões de “Conversas às Quartas” com participação de artistas presentes na exposição que abordaram os pressupostos e métodos do seu trabalho (Catarina Patrício, David Oliveira e Paula Rego, Ricardo Leite, Rui Macedo, Alexandre Farto e Pedro Gomes) envolvendo 18 participantes;
  - “José Loureiro. Inverno no Ártico”, exposição do artista plástico convidado pelo Festival Internacional de Teatro de Almada para a criação do cartaz da sua edição de 2012 registando 2.998 visitantes (22 de junho a 2 de setembro).
- Dados estatísticos da atividade da Casa da Cerca:
  - Visitantes gerais – 13.682;
  - Participantes em atividades paralelas – 1.555;
  - Participantes em atividades do Serviço Educativo – 2.161;
  - Total de participantes – 17.398.
- Exposições na Galeria Municipal de Arte:
  - Encerramento da exposição anual da Imagem – Associação dos Artistas Plásticos do Concelho de Almada (17 de dezembro de 2011 a 11 de fevereiro de 2012):
    - Homenagem a Bulhão Pato;
    - Apresentação de trabalhos de pintura, fotografia, escultura, aguarela, projetos de arquitetura e instalações dos autores:
      - Alberto Oliveira;
      - Alexandre Marques;
      - Américo de Souza;

- Ana Silva;
- António Júlio;
- Bruno Paiva;
- Carlinda Afzal;
- Carlos Aníbal Matos;
- Carlos Canhão;
- Carlos Morais;
- Conceição Ruivo;
- Edda Machado;
- Elsa Oliveira;
- Elsa de Sousa;
- Fátima Ramos;
- Fernanda Guerreiro;
- Fernando Cacela;
- Francisco Bronze;
- Francisco Palma;
- Ilda Bragança;
- João Soeiro;
- João Raposo;
- Jorge Norvick;
- Jin Jie;
- José Alves de Melo;
- José Quintero;
- José Raminhos;
- José Luís Amaro;
- Lourdes Sério;
- Louro Artur;
- Luísa Marinho;
- Margarida Cortez;
- Maria Aline;
- Maria Antónia Tapadas;
- Maria Aurora Bargado;
- Maria da Rocha;
- Maria Dâmaso;
- Maria Isabel Colaço Pinto;
- Maria José Cunha;
- Miguel Ataíde;
- Nuno Avelar Pinheiro;
- Patrik Caetano;
- Teresa Matos Pereira;
- Teresa Oliveira e Silva;
- o Registo de 383 visitantes;
- “À prova de fogo e de bala” de Andrea Inocêncio (8 de março a 5 de maio):
  - o Exposição integrada nas Comemorações Municipais do Dia Internacional da Mulher;
  - o As obras contaram com a colaboração de 15 mulheres e crianças dos 10 aos 60 anos, como modelos fotográficos dos figurinos que elas próprias criaram e elaboraram através da participação voluntária em *workshops* de criação artística realizados em parceria com a UMAR – Açores, Delegação da Terceira e de S. Miguel, com a Associação de Mulheres de Pescadores e Armadores de Ilha Terceira e com o apoio da Direção Regional da Cultura dos Açores;



- Registo de 399 visitantes;
  - “Começar pelo princípio. 1972-2012”, Fotografias de José L. Guimarães (24 de maio a 28 de julho):
    - Mostra de trabalhos do fotógrafo desde 1972, dando a conhecer o percurso de um autor que tem optado por captar imagens diferenciadas quer do ponto de vista do assunto quer técnico, assumindo por vezes um carácter experimental;
    - Registo de 488 visitantes;
  - “[RE]xperi(Ê)ncia, mais do que [RE]criar e ser criativo, é [RE]criar o [RE]criativo!” (13 de setembro a 20 de outubro):
    - Organizada pelo coletivo [RE]usa e pela Al-Madan – Associação Cultural e Recreativa de Almada em resultado de trabalho realizado com alunos de Artes do 12º ano da Escola Secundária Anselmo de Andrade e do 10º ano da Escola Secundária Fernão Mendes Pinto, retrospectiva dos cinco anos de desenvolvimento dos projetos deste coletivo;
    - Registo de 388 visitantes;
  - “Olá António...” (3 a 30 de novembro):
    - Organizada pelo projeto Imaginate Almada no âmbito da 2ª Edição do Mês da Fotografia em Almada, da autoria de Carlos Gasparinho que partiu de referências fotográficas presentes no Museu da Cidade de Almada;
    - Registo de 303 visitantes;
  - Exposição anual da Imagem – Associação dos Artistas Plásticos do Concelho de Almada (15 de dezembro de 2012 a 16 de fevereiro de 2013):
    - Assinalou trinta anos de atividade da Associação de Artistas Almadesnes;
    - Mostra de trabalhos de diversas vertentes artísticas e homenagem aos Arquitetos João Simões Raposo e José Luís Amaro;
    - Registo de 168 visitantes.
- Dados estatísticos da atividade da Galeria Municipal de Arte:
    - Visitantes Gerais – 1.696;
    - Atividades do Serviço Educativo – 16;
    - Participantes nas atividades do Serviço Educativo – 277;
    - Total de participantes – 1.973.
  - Outras atividades:
    - Realização do espetáculo de teatro “Aquecimento Esclarecido” produzido pela CAUSA e CQD;
    - Realização do concerto pela Banda da Sociedade Filarmónica União Artística Piedense no âmbito das Festas da Cidade (Pátio da Casa da Cerca);
    - Realização de entrevista com o Grupo Musical UHF;
    - Realização de aula de yoga no Jardim Botânico pelo Centro do Yoga – Às. Almada;
    - Realização de aula de yoga no âmbito do projeto Mundos em Diálogo;
    - Projeção sobre Francisco Bronze para alunos da Universidade Sénior de Almada – USALMA;
    - Realização de Colóquio no âmbito do Mês da Fotografia;
    - Realização de conferência sobre fotografia promovida pela Imaginar'Arte Almada;
    - Realização de Encontros/Colóquios no âmbito do Festival Internacional de Teatro de Almada:
      - “A crise no teatro”;
      - “O teatro Ibero-Americano e a crise que nos rodeia”;
    - Realização do 2º Encontro do Plano Nacional de Leitura;

- Lançamento do nº 3 da Revista Portugal Romano pelo Centro de Arqueologia de Almada;
- Apresentação do livro “Greve” da editora Orfeu;
- Apresentação do livro “A Flor Sol e o Menino da Casa Amarela” da editora Alfarroba.

**Direção Municipal de Mobilidade e Valorização Urbana**  
**Departamento de Trânsito, Rede Viária e Manutenção**  
*Divisão de Trânsito e Segurança Rodoviária*

- Foi assegurado apoio a atividades de animação urbana ao nível de condicionamentos de circulação e fornecimento de energia elétrica:
  - Apoio à realização de eventos:
    - Comemorações do 25 de Abril (Espetáculo e Cerimónia);
    - Celebração do Dia da Marinha em Almada;
    - Celebração do Dia Municipal do Bombeiro;
    - Festa Verde e Marchas das Escolas;
    - Concerto de Carnaval;
    - Marchas Populares;
    - Dez eventos em locais distintos do concelho no âmbito das comemorações dos Santos Populares;
    - Dia do Turista na Costa da Caparica;
    - Desfile de Carros Antigos;
    - Inauguração das Piscinas Municipais no Centro Cívico da Caparica;
    - Inauguração do Museu da Musica Filarmónica;
    - Festas de Natal e Ano Novo.
    - Festas do 25 de Abril na Praça do MFA e Parque Urbano de Almada;
    - Diversos eventos no Parque Urbano de Almada;
    - Festival Internacional de Teatro de Almada;
    - Inauguração da Rua Cândido dos Reis.

*Divisão de Manutenção e Logística*

- Foi assegurado apoio a iniciativas culturais realizadas em equipamentos municipais e eventos culturais:
  - Casa da Cerca – Centro de Arte Contemporânea;
  - Galeria Municipal de Arte;
  - Teatro Municipal Joaquim Benite;
  - Fórum Municipal Romeu Correia (Biblioteca e Auditório Fernando Lopes-Graça);
  - Biblioteca Municipal José Saramago;
  - Arquivo Municipal – Casa Pargana;
  - Convento dos Capuchos;
  - Solar dos Zagallos;
  - Museu da Cidade;
  - Museu Naval;
  - Festival “Sementes”;
  - Festival Internacional de Teatro de Almada;
  - Festival Internacional de Dança de Almada/Plataforma Coreográfica Internacional;
  - Festival de Bandas do Concelho de Almada;
  - Animações na Rua Cândido dos Reis;

- Lançamento da 1ª pedra do Quarteirão das Artes;
  - Vamos Cantar as Janeiras;
  - Concerto de Ano Novo;
  - Fogo-de-artifício na passagem de ano ;
  - Carnaval das escolas;
  - Carnaval;
  - Comemorações do 25 de Abril;
  - Cerimónia da Entrega dos Prémios das Quadras Populares;
  - Marchas Populares;
  - Mês da Música;
  - Expo Aves.
- Foi assegurado apoio a iniciativas desportivas:
    - Corta Mato Escolar Concelhio;
    - Corrida do Atlântico;
    - Meia Maratona de Lisboa;
    - Programa Almada Mexe Comigo;
    - Meia Maratona da Areia;
    - Torneio Fide “Cidade de Almada” (Xadrez);
    - Sarau de encerramento de atividades da Academia Almadense;
    - 2ª etapa do Circuito Grom Sarch em Surf (Costa da Caparica) ;
    - Corta Mato na Escola de Vale Rosal;
    - Corta Mato na Escola Ruy Luís Gomes;
    - Festa Jovem;
    - Programa “Alma Sénior”.
  - Foi assegurada a realização de 156 intervenções de pequena manutenção e conservação no parque habitacional municipal.
  - Foi assegurado apoio a iniciativas na área da Proteção Civil:
    - Comemorações do 121º Aniversário dos Bombeiros Voluntários de Cacilhas;
    - Celebração do Dia Municipal do Bombeiro;
    - Projeto Bombeiro por 5 Dias;
    - Ações de formação desenvolvidas nas escolas ao nível dos Planos de Emergência aprovados.

*Divisão de Habitação*

- Gestão do Parque Habitacional do Município:
  - Foi assegurada a realização de 800 visitas domiciliárias nos bairros camarários;
  - Foi assegurada a realização de 320 atendimentos a inquilinos camarários (situações diversas);
  - Foram apreciados 700 requerimentos de inquilinos camarários (situações diversas);
  - Foi assegurada a realização de reuniões com moradores e representantes de prédios:
    - Rua de Alcaniça (Caparica);
    - Rua da Bela Vista (Caparica);
    - Rua dos Três Vales (Caparica);
    - Rua do Lago (Caparica);
    - Rua e Praceta António Gião (Caparica);

- Rua S. Lourenço Poente (Caparica);
  - Rua Joaquim Montes (Feijó);
  - Rua Almada Negreiros (Feijó);
  - Rua Almada Negreiros (Feijó);
  - Praça Jacinto Ramos (Feijó);
  - Rua Ary dos Santos (Feijó);
  - Praça Jacinto Ramos (Feijó);
  - Estrada dos Álamos (Laranjeiro);
  - Rua Manuel Azevedo Fortes (Laranjeiro);
  - Rua D. Duarte (Laranjeiro);
  - Quinta de Santo António (Laranjeiro);
  - Rua Teófilo Braga (Laranjeiro);
  - Rua e Praceta Adriano Correia de Oliveira (Laranjeiro);
  - Rua da Alegria (Laranjeiro);
  - Rua Luís de Camões (Laranjeiro);
  - Azinhaga do Rato (Laranjeiro);
  - Praceta Luís Sá (Laranjeiro);
  - Rua Teófilo Braga (Laranjeiro);
  - Quinta de Santo Amaro (Laranjeiro);
  - Av. Prof. Ruy Luís Gomes (Laranjeiro);
  - Bairro Social da Trafaria;
  - Foi assegurado o acompanhamento de situações de agregados familiares abrangidos pelo Rendimento Social de Inserção ao nível das questões relacionadas com a habitação.
- Foi assegurado o atendimento de famílias com pedidos de atribuição de habitação camarária.
  - Foi assegurada a realização de empreitadas de grandes reparações em bairros camarários:
    - Reparação de canalizações;
    - Reparções diversas;
    - Pintura e impermeabilização de edifícios camarários na Rua Quinta das Casadas de Cima, Rua dos Três Vales e Rua António Gião (Caparica);
    - Substituição de colunas montantes de eletricidade;
    - Substituição das coberturas de edifícios camarários na Rua António Gião e Praceta António Gião (Caparica);
    - Fecho de vãos em caixas de escada.
  - Foi assegurada a realização de 322 vistorias a habitações camarárias e 23 vistorias ao abrigo do Programa RECRIA.

*Serviço Municipal de Proteção Civil*

- Foi assegurada a elaboração e implementados Planos de Operações Municipais:
  - Comemorações do 25 de Abril;
  - Dia da Marinha em Almada;
  - Festas da Cidade e Desfile das Marchas Populares;
  - Exercício “Almada 2012” referente ao teste do Plano de Emergência Externo da OZ Energia Gás, SA e Ordem de Operações para o dispositivo dos diferentes agentes e entidades envolvidas no exercício;
  - Comemorações do Fim de Ano;

- Foi assegurado o acompanhamento permanente da situação operacional de Proteção Civil na área do município no âmbito do funcionamento regular do Grupo de Trabalho da Proteção Civil do Conselho Municipal de Segurança dos Cidadãos de Almada.
- Foi assegurado o apoio às três Associações Humanitárias de Bombeiros do Concelho:
  - Pagamento dos encargos relativos aos seguros de viaturas e de bombeiros;
  - Pagamento dos encargos relativos ao funcionamento dos piquetes de intervenção permanente;
  - Prosseguiu o desenvolvimento dos projetos em cooperação com os Bombeiros do Concelho:
    - Operação de Defesa da Floresta Contra Incêndios “Floresta Segura, Floresta Verde”;
    - Realização das celebrações do Dia Municipal do Bombeiro em articulação com as três Associações Humanitárias de Bombeiros;
    - Realização de seis reuniões operacionais com os Comandantes dos Corpos de Bombeiros do Concelho.
- Foi assegurado o funcionamento regular da Comissão Municipal de Defesa da Floresta Contra Incêndios e da Comissão Municipal de Proteção Civil:
  - Comissão Municipal de Defesa da Floresta Contra Incêndios:
    - Análise e balanço da Operação Floresta Segura, Floresta Verde 2011;
    - Aprovação do Plano Municipal de Defesa da Floresta contra Incêndios;
    - Aprovação do Plano Operacional Municipal 2012;
    - Preparação da Operação “Floresta Segura, Floresta Verde 2012”;
    - Análise e balanço da “Operação Floresta Segura, Floresta Verde 2012”.
  - Comissão Municipal de Proteção Civil:
    - Aprovação do parecer prévio do Plano de Emergência Externo da empresa ETC, Terminais Marítimos, SA;
    - Apresentação da aplicação informática de gestão dos planos de emergência;
    - Preparação do simulacro do Plano de Emergência Externo da OZ Energia Gás, SA.
- Prosseguiram os trabalhos de revisão do Plano Municipal de Emergência e Proteção Civil ao nível dos respetivos levantamentos de campo.
- Diretiva Seveso II:
  - Foi assegurada a conclusão e gestão dos Planos de Emergência Externos das empresas de Nível Superior de Perigosidade abrangidas pela Diretiva Seveso II, garantindo o estabelecimento e teste de medidas, normas, procedimentos e missões que assegurem uma resposta rápida e eficaz a eventual situação de acidente grave ou catástrofe causado por substâncias perigosas;
  - Foi assegurada a realização do exercício de simulação e teste do Plano de Emergência Externo da empresa OZ Energia Gás, SA no âmbito do exercício “Almada 2012”, numa organização conjunta da Câmara Municipal de Almada através do Serviço Municipal de Proteção Civil, Comissão Municipal de Proteção Civil e da empresa envolvida;
  - Foi assegurada a produção de conteúdos para informação específica dirigida à população sobre medidas de autoproteção e comportamento a adotar em caso de acidente grave originado numa indústria “Seveso”.
- Foi assegurada a aprovação do Plano Operacional Municipal de Defesa da Floresta Contra Incêndios 2012 e operacionalizado o Dispositivo de Defesa da Floresta Contra Incêndios “Operação Floresta Segura, Floresta Verde”:

- Trabalho desenvolvido em parceria com diversas entidades que alcançou resultados excepcionais:
  - Ocorrências – 175 (apenas um incêndio florestal e 174 fogachos);
  - Área ardida: 10,436 hectares (104.360 m<sup>2</sup>):
    - Povoamentos florestais – 0,102 hectares (1.020 m<sup>2</sup>);
    - Matos – 8,656 hectares (86.560 m<sup>2</sup>);
    - Agrícola – 1,677 hectares (16.770 m<sup>2</sup>);
    - Área ardida na Paisagem Protegida da Arriba Fóssil da Costa da Caparica – 0,0474 hectares (474 m<sup>2</sup>).
- Planos de Segurança Internos dos Estabelecimentos Escolares do 1º Ciclo e Jardins de Infância:
  - Foi assegurada a elaboração de 19 planos:
    - Escola Básica do 1º Ciclo de Almada;
    - Escola Básica do 1º Ciclo/Jardim de Infância de Almada nº 3;
    - Escola Básica do 1º Ciclo/Jardim de Infância Cata-ventos de Paz (Cacilhas);
    - Escola Básica do 1º Ciclo/Jardim de Infância do Monte de Caparica nº 3 (Caparica);
    - Escola Básica do 1º Ciclo/Jardim de Infância da Fonte Santa (Caparica);
    - Escola Básica do 1º Ciclo de Marco Cabaço (Charneca de Caparica);
    - Jardim de Infância de Marco Cabaço (Charneca de Caparica);
    - Jardim de Infância de Vale Rosal (Charneca de Caparica);
    - Escola Básica do 1º Ciclo/Jardim de Infância José Cardoso Pires (Costa da Caparica);
    - Escola Básica do 1º Ciclo/Jardim de Infância da Cova da Piedade;
    - Escola Básica do 1º Ciclo/Jardim de Infância da Cova da Piedade nº 3;
    - Escola Básica do 1º Ciclo/Jardim de Infância Maria Rosa Colaço (Feijó);
    - Escola Básica do 1º Ciclo/Jardim de Infância do Alfeite (Feijó);
    - Escola Básica do 1º Ciclo/Jardim de Infância do Laranjeiro nº 1;
    - Escola Básica do 1º Ciclo/Jardim de Infância do Laranjeiro nº 2;
    - Escola Básica do 1º Ciclo/Jardim de Infância Miquelina Pombo (Vale Figueira, Sobreda);
    - Escola Básica do 1º Ciclo/Jardim de Infância de Vale Figueira nº 2 (Sobreda);
    - Jardim de Infância da Sobreda;
    - Escola Básica do 1º Ciclo/Jardim de Infância da Trafaria.
  - Foi assegurada a realização de simulacros obrigatórios nos 25 estabelecimentos de ensino dotados de planos de segurança internos abrangendo 4.900 alunos;
  - Foi assegurada a realização de dez cursos de utilização de extintores nos Corpos de Bombeiros do Concelho envolvendo a participação de 139 docentes e não docentes das escolas do Concelho;
  - Foi assegurada a realização de três ações de sensibilização sobre segurança contra incêndios para docentes e não docentes envolvendo 59 participantes.

### ***Departamento de Comunicação***

- Foi assegurada a concepção de imagem, produção, acompanhamento e/ou divulgação das seguintes iniciativas:
  - Espetáculos de teatro, música e dança:
    - Concerto de Ano Novo;
    - Vamos Cantar as Janeiras;
    - Mostra de Teatro;

- Festival Internacional de Tunas Universitárias;
- Ciclo de Música de Verão no Convento dos Capuchos;
- Festival Internacional de Teatro de Almada;
- Mostra Internacional de Artes para o Pequeno Público “Festival Sementes”;
- Quinzena da Dança de Almada;
- Mês da Música;
- Natal no Solar dos Zagallos;
- Do Natal aos Reis em Coro;
- Espetáculo Fernando Tordo, Carlos Mendes e Filipa Pais;
- Ciclo de Concertos Noites de Primavera – Solar dos Zagallos;
- Encontro de Bandas Filarmónicas;
- VIII Festival de Flamenco;
- Teresa Salgueiro no Seminário de São Paulo;
- Cacilhas com o pé na rua ... Cândido dos Reis;
- Festival Cantar Abril;
- Tempo de Natal em Almada;
- Espetáculo de fim de ano.
- Exposições:
  - Exposição 18ª Festa das Artes da SCALA;
  - Exposição de Armino Rodrigues;
  - Exposição Dia Internacional da Mulher;
  - Exposição “Francisco Bronze. Histórias e Geografias”;
  - Exposição evocativa de “25 de Abril de 74”;
  - Exposição Atelier de Helena Abrantes;
  - Exposição “Memórias do Cinema em Almada”;
  - Exposição Começar pelo Princípio de José Guimarães;
  - Exposição “Bulhão Pato – O Poeta que viveu na Caparica”;
  - Concurso Arte e Criatividade;
  - Exposição Colectiva de Artes Plásticas – Pluralidades 2012;
  - Exposição “Alma (D) arriba”;
  - Exposição Pluralidades;
  - Exposição Colectiva de Artes Plásticas - Digressões 2012;
  - Exposição Chão de Memórias;
  - Exposição In-Fusão;
  - Exposição Desta Canção que Apeteço;
  - Exposição Mês da Fotografia;
  - Exposição Entre Linhas da Memória;
  - Exposição Rexperiência;
  - Exposição Volta pelo Voluntariado;
  - Exposição Alma(D)arriba;
  - Mostra de Filatelia e Colecionismo;
  - Exposição “Brincadeiras dos nossos Avós”;
  - Exposição Colectiva Rosa de Fogo Officium del Arte;
  - Exposição Colectiva Imagem 2012;
  - Exposição Perigo! Humanos a Bordo.
- Programação regular dos espaços municipais:
  - Programação regular das Bibliotecas Municipais e dos respetivos Serviços Educativos;
  - Programação regular do Fórum Municipal Romeu Correia;
  - Rede de bibliotecas;

- Encontro com a escritora Isabel Minhós;
  - Projeto Dar de Volta;
  - o Atividades nas férias da Páscoa dos vários serviços municipais;
- Festas, comemorações, eventos e homenagens:
  - o Vamos Cantar as Janeiras;
  - o Carnaval;
  - o Dia Internacional da Mulher;
  - o 38º Aniversário do 25 de Abril;
  - o Noites de Primavera no Solar dos Zagallos;
  - o Lançamento da 1ª Pedra do Centro de Interpretação de Almada Velha;
  - o Marchas Populares;
  - o Festas da Cidade (programação geral);
  - o Almada Velha em Festa;
  - o Dia do Bombeiro;
  - o Concurso de Quadras Populares;
  - o Festa no Solar dos Zagallos;
  - o Dia Internacional dos Arquivos;
  - o Inauguração do Complexo Municipal de Piscinas Caparica;
  - o Inauguração do Museu Naval;
  - o Inauguração da Galeria Municipal da Costa da Caparica;
  - o Dia Internacional dos Museus;
  - o Inauguração Clube Náutico de Almada;
  - o Inauguração do Museu da Música Filarmónica;
  - o São Martinho na Rua Cândido dos Reis – Cacilhas;
  - o Campanha Compre em Casa Compre no Comércio Local;
  - o Candidatura de Almada a prémio da Sociedade Portuguesa de Autores;
  - o Inauguração relvado sintético do Campo da Charneca de Caparica;
  - o Espetáculo de Fim de Ano.
- Atividades desportivas nos equipamentos municipais e/ou em espaços públicos:
  - o XXIV Corta Mato escolar;
  - o Programa “Almada Mexe Comigo”;
  - o Programa “Alma Sénior”;
  - o XXIV Interescolar de Xadrez;
  - o Festa Jovem 2012;
  - o Meia maratona na areia;
  - o Gala Gímnica;
  - o Sarau de encerramento das atividades de ginásio no Complexo Municipal dos Desportos “Cidade de Almada”;
  - o 20º Aniversário do Complexo Municipal dos Desportos “Cidade de Almada”;
  - o Campeonato Europeu de Karaté no Complexo Municipal dos Desportos “Cidade de Almada”;
  - o Seminário Equipamentos Desportivos;
  - o Atividades Gímnicas e Aquáticas 2012/2013;
- Atividades socioculturais nos equipamentos municipais, em espaços públicos e/ou em colectividades/associações:
  - o Congresso do Movimento Democrático de Mulheres/Federação Democrática Internacional de Mulheres;
  - o Concerto de Primavera da Banda Filarmónica Incrível Almadense;
  - o “Histórias para Contar” organização Centro Social Paroquial Cristo Rei com a Câmara Municipal de Almada no Solar dos Zagallos;



- 6º Encontro de Fado em Almada;
- Concertos Grandes Musicais;
- Dia da Marinha;
- XIXº Festival Interescolas de Teatro;
- Homenagem a Jaime Feio no Centro Municipal de Turismo;
- Ciclo Oriente-Occidente;
- Visita da Banda de Buque Escuela Guayas;
- Ciclo de Cinema da Comissão de Proteção de Crianças e Jovens sobre direitos das crianças;
- Prémio Municipal de Arquitetura “Cidade de Almada”;
- Encontro ELP – Emprego, Livre Iniciativa, Profissão;
- Comemorações do Seminário de Almada;
- Jornadas de Reflexão da Artemrede;
- Iniciativas de solidariedade e de apoio ao movimento associativo
  - Cedência de terreno à Casa do Benfica da Charneca de Caparica;
  - Plano de Emergência Social;
  - Entrega de subsídios aos clubes, coletividades e Instituições Particulares de Solidariedade Social;
  - Abertura do Novo Centro Porta Amiga;
  - Inauguração da Casinha e do Centro Integrado Arco Íris;
  - Plano Gerontológico do Concelho de Almada;
  - Lançamento da 1ª pedra das novas instalações da Associação Cultural e recreativa dos Cidadãos Oriundos da Comarca de Estarreja;
  - Mês do Idoso;
- Literatura e Prémios literários:
  - Prémio Literário Cidade de Almada;
  - Prémio Literário Maria Rosa Colaço;
  - Prémio de Poesia e Ficção de Almada.





## **INFORMAÇÃO, PARTICIPAÇÃO E GOVERNANÇA**

### **Direção Municipal de Desenvolvimento Social** **Departamento de Educação e Juventude** *Divisão de Educação*

- Almada Cidade Digital:
  - Foi assegurada a atualização sistemática de conteúdos do sítio municipal especializado Cidade Educadora na Internet;
- Foi assegurada a edição da agenda do professor distribuída junto dos docentes do concelho.

#### *Divisão de Equipamentos e Recursos Educativos*

- Plano Tecnológico Educação da Área Metropolitana de Lisboa:
  - Realização de ação de formação sobre quadros interativos para docentes do 1º ciclo envolvendo a participação de 19 professores;
  - Instalação de infraestrutura e redes de comunicações em todas as escolas básicas de 1º ciclo e jardim de infância do concelho.
- Almada Cidade Digital:
  - Foi assegurada a atualização dos itens constantes da “oferta educativa” no sítio municipal especializado Cidade Educadora.

#### *Divisão de Juventude*

- Almada Cidade Digital:
  - Foi assegurado o funcionamento de nove postos de Internet nas Casas Municipais da Juventude:
    - Registo de 1.688 utilizadores correspondentes a 1.828 horas de utilização.
  - Foi assegurada a gestão e manutenção do sítio municipal especializado Juventude;
  - Foi assegurada a edição de 30 *Newsletters* Juventude (periodicidade quinzenal) dirigidas a um total acumulado de 50.683 subscritores.
- Foi assegurada a coordenação da equipa editorial da Revista P'Almada editada em duplo formato tipográfico e digital.

### **Departamento de Cultura** *Divisão de Museus e Património Cultural*

- Almada Cidade Digital:
  - Foi assegurada a gestão e manutenção do sítio municipal especializado Museus na Internet;

- Foi concluído o conteúdo de visita virtual à exposição “Na Rota do Progresso” do Museu Naval para integração no sítio.

*Divisão de História Local e Arquivo Histórico*

- Edições:
  - Preparação da edição dos “Anais de Almada”, revista cultural da Câmara Municipal de Almada de periodicidade anual.
  - Edição da publicação “Almada na História: Boletim de Fontes Documentais” nºs 21-22 (divulgação e oferta para as Escolas e Bibliotecas do Concelho).
  - Edição da publicação “Almada Antiga e Moderna, Freguesia do Pragal, volume IV”;
  - Atualização da publicação “Monografias de Almada”;
  - Recolha e divulgação do património documental para publicação:
    - “Arquivo Histórico – Inventário Geral”;
    - Apoio à publicação do folheto “Jaime Feio – homenagem cívica”.

*Divisão de Bibliotecas*

- Almada Cidade Digital:
  - Foi registada uma frequência de 5.314 utilizadores nos Espaços de Democratização, Acesso e Competências;
  - Foi assegurada a gestão e manutenção regulares de conteúdos de informação e serviços do sítio municipal especializado Bibliotecas na Internet;
  - Foi assegurada a participação da Rede Municipal de Bibliotecas de Almada no Grupo de Trabalho das Bibliotecas da Associação de Municípios da Região de Setúbal;
  - Foi assegurada a produção e difusão quinzenal da *newsletter* digital das bibliotecas.
  - Foi assegurada a divulgação regular das atividades das Bibliotecas Municipais através das *mailinglists* das famílias, escolas, geral, sms, folhetos e na intranet;
  - Foi assegurada a produção de conteúdos para as redes sociais Flickr e Youtube.

***Departamento de Ação Desportiva***

- Almada Cidade Digital:
  - Foi assegurada a atualização regular de conteúdos e serviços *online* relativos à ação desportiva no sítio da Câmara Municipal de Almada na Internet;
  - Foi assegurada a edição semanal da *newsletter* Desporto num total de 32 edições.

*Divisão de Turismo*

- Almada Cidade Digital:
  - Foi assegurada a gestão e manutenção regular de informação turística no sítio da Câmara Municipal de Almada na Internet, privilegiando a definição de critérios para integração dos agentes económicos na composição da oferta turística.
- Foi assegurado apoio logístico e cedência de espaços dos postos de turismo:
  - Posto de Turismo de Cacilhas:

- Homenagem a Jaime Feio;
- Receção inscrições para visitas guiadas a Cacilhas, promovidas pelo Centro de Arqueologia de Almada e Junta de Freguesia de Cacilhas;
- Posto turismo da Costa da Caparica:
  - Receção inscrições para o 13º Grande Prémio Atlântico;
  - Reunião da Associação de Concessionários de Praia da Costa da Caparica e Fonte da Telha;
  - Reunião da Capitania do Porto de Lisboa com Concessionários de praia;
  - *Workshop* da ViniPortugal – formação dirigida aos restaurantes e estabelecimentos de bebidas da Costa da Caparica;
  - Reuniões da Associação de Nadadores Salvadores Caparicamar.

### **Direção Municipal de Administração Geral**

- Foi assegurado o acompanhamento de projetos integrados no Programa Almada Cidade Digital:
  - Coordenação do sub-projecto Município em Linha.

### ***Departamento de Administração e Finanças***

*Divisão de Aprovisionamento*

- Concursos realizados:
  - Concurso Público para aquisição, atualização e manutenção do *software* de virtualização;
  - Concurso Público para aquisição de sistema de centralização de armazenamento de dados;
  - Concurso Público para Boletim Municipal de Almada;
  - Concurso Público para Agenda Municipal de Almada.

### ***Departamento de Organização e Informática***

- Foi assegurado apoio técnico ao desenvolvimento e disponibilização de novas funcionalidades nos sítios municipais e serviços *online* na Internet:
  - Simulador *online* de taxas municipais devidas por um licenciamento ou serviço prestado;
  - Agendamento *online* de marcações com técnicos do Departamento de Administração Urbanística;
  - Implementação da funcionalidade “*Chat Online*” no sítio da Câmara Municipal.
- Foi assegurado o reforço do processo de modernização administrativa dos serviços municipais através da utilização das Tecnologias de Informação e Comunicação:
  - Administração e suporte da “Plataforma Tecnológica Comum”:
    - Desenvolvimento de ações de consolidação da infraestrutura “Plataforma Tecnológica Comum” que suporta os sítios municipais, o sítio dos Serviços Municipalizados e o portal Almada Digital no Centro de Processamento de Dados da Câmara Municipal;
  - Monitorização permanente da disponibilidade da infraestrutura tecnológica municipal;
  - Apoio à utilização de solução tecnológica para produção de estatísticas de acesso, utilização, performance e disponibilidade para os sítios municipais;

- Apoio técnico à instalação das novas funcionalidades dos sítios municipais;
  - Análise e planeamento de integração de sítio de percursos pedonais em Almada em infraestrutura do Município;
  - Definição de solução para implementação de sítio do Conselho Local de Ação Social de Almada na infraestrutura do Município;
  - Administração permanente dos recursos dos servidores onde estão residentes as bases de dados das aplicações municipais;
  - Assistência permanente às aplicações informáticas em uso na autarquia:
    - Pocal;
    - Gestão de imobilizado;
    - Arquivo documental;
    - Faturação diversa;
    - Execuções fiscais;
    - Fiscalização e contra ordenações;
    - Gestão de aprovisionamento;
    - Gestão de fardamentos;
    - Gestão de atendimento municipal;
    - Gestão de publicidade e ocupação da via pública;
    - Gestão de feiras e mercados;
    - Gestão de recursos humanos;
    - Gestão de urbanismo;
    - Contratação pública;
    - Gestão de habitação e rendas;
    - Gestão de assiduidade;
    - Gestão de coleções museológicas;
    - Gestão do arquivo histórico;
    - Gestão de refeições escolares;
  - Implementação e expansão da gestão documental a todos os serviços da autarquia:
    - Atualização da aplicação Webdoc;
    - Formação alargada aos utilizadores;
    - Programação e disponibilização de formulários;
  - Implementação de novas funcionalidades para suporte ao cumprimento da Lei dos Compromissos e Pagamentos em Atraso;
  - Desenvolvimento dos procedimentos de adequação da aplicação de Gestão de Recursos Humanos à nova legislação;
  - Apoio à implementação do processo eletrónico “Pedido de Autorização da Despesa”;
  - Apoio ao desenho e implementação de circuitos eletrónicos no Departamento de Planeamento Urbanístico;
  - Apoio à configuração da aplicação de Urbanismo relativamente aos dados do Portal do Licenciamento Autárquico no âmbito do Regime Jurídico de Edificação Urbana;
  - Implementação e configuração da aplicação WMQUAL – Sistema de Gestão de Qualidade.
- Plano Tecnológico de Educação:
    - Foi assegurado o acompanhamento técnico da execução do Plano:
      - Fornecimento, instalação, configuração, garantia e manutenção de infraestrutura e equipamentos de rede em 36 escolas do Município;
      - Implementação de infraestrutura e equipamentos de rede em mais de 200 salas e espaços escolares, incluindo auditoria técnica interna.

- Gestão de Refeições Escolares “Almada Cresce Contigo”:
  - Assistência técnica ao funcionamento da solução de Gestão de Refeições Escolares, incluindo equipamentos informáticos, infraestrutura e dispositivos de rede, acessos à Internet e aplicação informática;
  - Desenvolvimento do processo de instalação de dois quiosques na Loja do Município e no Complexo Municipal dos Desportos “Cidade de Almada”;
  - Criação de condições técnicas ao nível de rede e equipamentos informáticos para implementação da solução “*Home Deposit*”;
  - Acompanhamento técnico à implementação das novas funcionalidades de pagamento.
- Atualização e renovação de sítios municipais especializados:
  - Apoio técnico ao projeto de reformulação de sítio municipal especializado Juventude:
    - Evoluções ao nível da pesquisa;
    - *Newsletter*;
    - Votações/Sondagens;
    - FAQ's (Perguntas Frequentes);
    - Gestão de Associações;
    - Canal Móvel;
    - Registo e *login*;
    - Ferramentas colaborativas;
  - Apoio técnico à implementação do novo motor de pesquisa nos sítios do Município e Portal Almada Digital;
  - Apoio técnico ao projeto “*Serviços Online* do Sítio da Câmara Municipal de Almada” (atualização dos sítios municipais com novos conteúdos informativos e serviços *online*).
- Desenvolvimento de projetos na área de Turismo:
  - Apoio técnico à implementação de Miradouros Virtuais;
  - Apoio técnico à implementação e monitorização de Montras Interativas;
  - Apoio técnico ao Concurso Público para aquisição de mobiliário urbano de informação interativa sobre percursos turísticos de Almada (mesas interativas e sinalética interativa);
  - Apoio técnico à implementação e funcionamento da aplicação “Almada Centro – Diretório Comercial” no Portal Almada Digital.

### ***Departamento de Assuntos Jurídicos***

- Foi assegurado o acompanhamento de todos os processos contenciosos.
- Foi assegurada a instauração e tramitação de processos de execução fiscal para cobrança de dívidas ao Município, bem como o acompanhamento dos respetivos processos de reclamação, oposição e impugnação judicial.
- Celebração de contratos:
  - Aquisição de serviços na área da saúde para serviços clínicos da Câmara Municipal;
  - Aquisição de equipamento informático;
  - Aquisição de serviços de comunicação de voz para a Piscina Municipal no Centro Cívico da Caparica;
  - Fornecimento de serviços relativos à revista de imprensa;
  - Aquisição de computadores de secretária;

- Aquisição de serviços de manutenção e assistência técnica preventiva e corretiva à solução eletrónica de gestão da Ação Social Escolar;
- Aquisição de serviços relativos à produção e fornecimento da “Agenda Almada Informa”;
- Produção e fornecimento de dez edições do “Boletim Municipal de Almada”;
- Aquisição de serviços de manutenção e licença de utilização das aplicações informáticas “Millennium”.

*Divisão de Planeamento e Controlo, Estudos Económicos e Estatística*

- Foi assegurado o acompanhamento, avaliação e apuramento de resultados relativos a execução de Protocolos de Descentralização de Competências da Câmara Municipal nas Juntas de Freguesia e transferências dos respectivos suportes financeiros.

***Departamento de Estratégia e Gestão Ambiental Sustentável***

*Divisão de Estudos e Gestão Ambiental*

- Divulgação de projetos e intercâmbio de experiências e conhecimentos:
  - Apresentação de comunicações:
    - “O processo de Agenda 21 na construção da estratégia local de desenvolvimento de Almada” na Conferência Internacional Governança e Sustentabilidade promovida pela Junta Metropolitana de Lisboa (Lisboa, janeiro);
    - “Bases para o desenvolvimento de um Sistema de Hortas Municipais no Concelho de Almada” e “Bases para a concretização da EEM: confrontação com o ordenamento, edificação e compromissos” no Encontro Técnico (Almada, fevereiro);
    - “Casa da Mobilidade: o projeto EPTA em Almada” no *Workshop* de lançamento do projeto promovido pela cidade de Bolonha (Bolonha, Itália, fevereiro);
    - “EMW 2012 Award in Almada” (Semana Europeia da Mobilidade em Almada) na cerimónia de entrega do Prémio da Semana Europeia da Mobilidade 2011 na qual Almada participou na qualidade de vencedora da edição de 2010 (Bruxelas, março);
    - “Captura acidental de mamíferos marinhos na Costa Atlântica de Almada” e “Arrojamentos na frente atlântica de Almada: causas naturais ou impacto de atividades humanas” no *Workshop* de Informação e Formação sobre Arrojamentos de Mamíferos Marinhos promovido pelo Instituto da Conservação da Natureza e da Biodiversidade e Câmara Municipal de Almada (Almada, março);
    - “Local Management of Almada’s Atlantic Coast” (Gestão Local da Costa Atlântica de Almada) no *Workshop* “SUSTAIN – Avaliar e promover políticas locais de sustentabilidade nas zonas costeiras” (Lisboa, março);
    - “A eco-eficiência na estratégia local de desenvolvimento de Almada” no 3º Encontro de Autarcas, Cidades de Futuro: Comunidades Inteligentes e Conectadas (Porto, abril);
    - “Children’s Agenda 21 of Almada – Kids have their say for a better Planet!” (Agenda 21 da Criança em Almada: as crianças tomam a palavra na construção de um planeta melhor!) no 12º Congresso Mundial das Cidades Educadoras “Green Environment, Creative Education” (Ambiente Verde, Educação Criativa) (Changwon, República da Coreia, abril);
    - “Reviewing Urban Plans to accommodate climate adaptation: building resilience to future challenges in Almada, Portugal” (Rever os Planos Urbanísticos para integrar a adaptação às alterações climáticas: adaptação das construções aos desafios futuros)



- na sessão F2 – *New Approaches to Resilient Urban Planning and Design* (Novas abordagens ao planeamento e design urbanos resilientes) do Congresso Mundial “*Resilient Cities 2012: 3rd Global Forum on Urban Resilience and Adaptation*” (Cidades Resilientes: 3º Fórum Global sobre Resiliência e Adaptação Urbanas, Bona, Alemanha, maio);
- “*Smart Urban Logistics for a more Resilient Almada*” (Logística Urbana Inteligente para uma Almada mais resiliente) na sessão E4 – *Resilient Urban Logistics Forum* (Fórum sobre Logística Urbana e Resiliência) do Congresso Mundial “*Resilient Cities 2012: 3rd Global Forum on Urban Resilience and Adaptation*” (Cidades Resilientes: 3º Fórum Global sobre Resiliência e Adaptação Urbanas, Bona, Alemanha, maio);
  - Painel de oradores sobre o tema “*The crucial role of sustainable logistics in the development and planning of resilient cities*” (O papel crucial da logística sustentável para o desenvolvimento e planeamento das cidades resilientes) no Congresso Mundial “*Resilient Cities 2012: 3rd Global Forum on Urban Resilience and Adaptation*” (Cidades Resilientes: 3º Fórum Global sobre Resiliência e Adaptação Urbanas, Bona, Alemanha, maio);
  - Projeto SEGMENT “*Segment: promotion campaign of 1st year pupils and their parents in Almada*” (Segment: campanha de promoção junto dos alunos do 1º ano e seus pais em Almada, Atenas, Grécia, maio);
  - Projecto ENCLOSE “*Almada contributions for Enclose – Coordination of Task 2.3: Chalanges, oportunities and priorities*” (Contributos de Almada para o Programa ENCLOSE – Coordenação da Tarefa 2.3: Desafios, Oportunidades e Prioridades, Lucca, Itália, maio);
  - Projeto ENCLOSE “*Almada contributions for Enclose - Coordination of Task 4.2: Awareness rising events*” (Contributos de Almada para o Programa ENCLOSE – Coordenação da Tarefa 4.2: Eventos para Promoção da Consciencialização, Lucca, Itália, maio);
  - Projeto EPTA “*Almada: proposed concept for development*” (Almada: o seu conceito de desenvolvimento) e “*Component 4: Good Practices into action and Policy Tools*” (Componente 4: Boas Práticas para a Ação e Ferramentas de Política) promovida pela Universidade de Aberdeen (Aberdeen, Escócia, maio);
  - “O caminho de Almada para a sustentabilidade e eco-eficiência: um exemplo de ação e governação local” na sessão especial B5 – *Local Stories: learning from experience, in Portuguese* (Histórias Locais: Aprendendo com a Experiência, em Português), do Congresso do ICLEI 2012 (Belo Horizonte, Brasil, junho);
  - Projeto municipal “*Almada, land of participation: engaging the community in Local Agenda 21*” (Almada, Terra de Participação: Envolvendo a População na Agenda Local 21) na sessão C7 – *Engaging Citizens: What next for Local Agenda 21?* (Envolvendo os Cidadãos: o que se segue na Agenda Local 21?) do Congresso do ICLEI 2012 (Belo Horizonte, Brasil, junho);
  - “Almada Bicicleta&Barco: um percurso ciclável híbrido de sucesso, promotor da mobilidade entre bicicleta e transportes públicos” na Conferência Mundial Velo-City 2012 (Vancouver, Canadá, junho);
  - “*Overview of the results – Pilot L2 – Street lighting in Almada*” (Perspectiva de Resultados – Pilot L2 – Iluminação Pública em Almada) no âmbito do projeto Europeu BEST Energy (Donostia, Espanha, junho);
  - Sessão de formação “EEM – Estrutura Ecológica Municipal do Concelho de Almada” integrada no “Curso de Formação Estruturas Ecológicas Municipais: Infraestruturas Verdes para a Sustentabilidade” promovido pela Universidade para a

- Sustentabilidade Metropolitana (Faculdade de Ciências e Tecnologia da Universidade Nova de Lisboa, julho);
- “Logística Urbana: o projeto europeu ENCLOSE” no 1º Fórum Local sobre Logística Urbana (Cacilhas, setembro);
  - “O caminho para a Sustentabilidade e Ecoeficiência em Almada: contributo do processo local de Agenda 21” no Fórum 21 “Agenda 21 e Governança” da Glocal 2012: IV conferência de Agenda 21 e Sustentabilidade Local promovida pela Universidade Católica e Município de Seia (Seia, outubro);
  - “Estratégias Municipais para a promoção da biodiversidade local” no Congresso “Jornadas Internacionais: Coberturas Ajudinadas Lisboa’12” organizado pela Landlab em conjunto a Universidade de Lisboa e Centro de Biologia Ambiental da Faculdade de Ciências da Universidade de Lisboa (Lisboa, outubro);
  - “Estratégia Local para as Alterações Climáticas – Dimensão de Adaptação” e “Casa da Mobilidade: o projeto EPTA em Almada” no 1º *Workshop* “Estratégias de Adaptação para Cidades Europeias – EU Cities Adapt”, promovido pelo ICLEI e DG Clima (Roterdão, Holanda, outubro);
  - “Monitorização das comunidades biológicas e avaliação da qualidade ambiental da frente ribeirinha de Almada” na 8ª Reunião da Comissão de Acompanhamento do Plano de Ordenamento do Estuário do Tejo promovida pela APA/ARH Tejo (Lisboa, dezembro);
  - “Photobook, Almada Natureza Revelada” na Sessão de Lançamento promovida pela FNAC Almada (Almada, dezembro).

*Divisão de Educação e Sensibilização Ambiental*

- Almada Cidade Digital:
  - Gestão e manutenção do sítio municipal especializado Ambiente e Sustentabilidade:
    - Atualização de conteúdos e imagens;
    - Inserção de destaques de eventos na agenda;
    - Encaminhamento de solicitações do serviço ambiente *online*;
    - Atualização de conteúdos das entradas:
      - “Serviços Municipais de Ambiente”;
      - “Ambiente Natural e Biodiversidade”;
      - “Mobilidade Sustentável”;
      - “Parcerias e Projetos Internacionais”;
      - “Semana Europeia da Mobilidade e Dia Europeu Sem Carros”;
  - Gestão, atualização e manutenção de sítios específicos da Internet (Projetos Europeus e Roteiro Local para as Alterações Climáticas):
    - *Eco-Management Audit Scheme* (Sistema de Auditoria em Eco-Gestão, EMAS Lab);
    - *Partner Initiatives for the Development of Mobility Management Services* (Iniciativas em parceria para o Desenvolvimento de Serviços de Gestão da Mobilidade, PIMMS);
    - *TRansferring Actions iN Sustainable mobility For European Regions* (Transferir Acções de Mobilidade Sustentável em Regiões Europeias, PIMMS TRANSFER);
    - *Flexible Transport Services and ICT platform for Eco-Mobility in urban and rural European Areas* (Serviços de Transporte Flexível e plataforma TIC para a Eco-Mobilidade em áreas urbanas e rurais na Europa, FLIPPER);
    - *Communicate Your Buildings Energy Rating – Display* (Comunicar a Categoria Energética dos Edifícios Públicos, CYBER-DISPLAY);
    - *Built Environment Sustainability and Technology in Energy* (BEST Energy);

- *50/50 European Network of Education Centers (Euronet 50/50)*;
  - *ENCLOSE, ENergy efficiency in City LOGistics Services for small and mid-sized European Historic Towns (Eficiência Energética nos Serviços Logísticos Urbanos de Pequenas e Médias Cidades Históricas da Europa)*;
  - Roteiro Local para as Alterações climáticas: Mobilizar, Planear e Agir.
- **Elaboração de artigos temáticos para o Boletim Municipal:**
    - **Janeiro:**
      - “Sucesso em várias candidaturas a financiamentos europeus – Almada continua a inovar e a desenvolver-se”;
      - “2012: Ano Internacional da Energia Sustentável para Todos”;
    - **Fevereiro:**
      - “Proteger o nosso património natural: Almada prepara Plano de Ação Local para a Biodiversidade”;
      - “Almada Limpa, uma responsabilidade de todos – Por ruas e jardins sem dejetos caninos”;
      - “Reciclagem e novos hábitos de consumo – Festival Electrão visita Almada”;
    - **Março:**
      - “Valores naturais do concelho desvendados – Almada Natureza Revelada”;
      - “Dia Mundial da Floresta em Almada – Celebre a chegada da Primavera e contribua para um concelho mais verde!”;
    - **Abril:**
      - “Agenda 21 da Criança – Crianças empenhadas em construir um Concelho e um Planeta melhores”;
      - “Por um uso mais eficiente da energia em casa – Nova Etiqueta identifica os eletrodomésticos que permitem maior poupança energética”;
      - “Património Natural de Almada – Aquário Virtual dá a conhecer o litoral do concelho”;
      - “Lançado filme da Comissão Europeia sobre a SEM de Almada – Almada passa o testemunho a Bolonha”;
    - **Mai:**
      - “Semana Verde – Dez dias para viver a Natureza de Almada”;
      - “Alterações na sua conta da luz e gás natural – Extinção das tarifas reguladas de eletricidade e gás natural”;
      - “O que fazer quando dão à costa animais marinhos?”;
    - **Junho:**
      - “Água quente solar para fazer frente aos custos crescentes da energia – Painéis solares térmicos em casa são uma boa alternativa”;
      - “Experiência de Almada partilhada na Alemanha – Almada presente no Fórum Global de Resiliência Urbana e Adaptação”;
    - **Julho/Agosto:**
      - “Município participa nas grandes decisões mundiais – Almada presente na Rio+20 e Congresso Mundial das Cidades”;
      - “IX Parlamento dos pequenos Deputados – Crianças deixam propostas para Almada e uma mensagem para o mundo inteiro”;
      - “Atividades e percursos inseridos nos programas Bandeira Azul e Ciência Viva 2012 – À descoberta do património natural de Almada”;
    - **Setembro:**
      - “Já pedalou por este livro? – “O Meu Livro de Bicicletas” recomendado pelo Plano Nacional de Leitura”;

- “Rua Cândido dos Reis, em Cacilhas, em destaque – Vem aí a Semana Europeia da Mobilidade!”;
- Venha juntar Lisboa e Almada em bicicleta! – Passeio de bicicleta intermargens Lisboa-Almada”;
- “Dois anos ao serviço da população, Centro Histórico mais acessível com o Flexibus” e contra-capa com imagem alusiva à Semana Europeia da Mobilidade;
- Outubro:
  - “Muitas atividades na Semana Europeia da Mobilidade, Dia Europeu Sem Carros encheu a Cândido dos Reis”;
  - “Almada oferece ferramentas tecnológicas inovadoras, Descubra a forma mais fácil de chegar a qualquer lado em Almada”;
- Novembro:
  - “Projeto “Estratégias de Adaptação para Cidades Europeias” – Almada participa em projeto europeu sobre Adaptação às Alterações Climáticas”;
  - “Campanha Almada Limpa – Frota de viaturas de limpeza urbana em renovação”;
  - “Reduza a sua fatura energética – Aquecimento doméstico, uma infinidade de soluções”;
  - “A energia na Terra chega para todos. Basta partilhá-la! – Filme de Almada no Festival Internacional de Cinema de Animação Cinanima”;
- Dezembro:
  - “Mercado de Natal Amigo da Terra 2012 – Um mercado sustentável e solidário a descobrir!”;
  - “Ciclopasseio Dois Pedais, Mais Natais – Um Natal mais Solidário. Vamos pedalar por esta ideia!”;
  - “Sugestão para oferta de Natal – Natureza de Almada revelada em livro”;
  - “A energia na Terra chega para todos. Basta partilhá-la! – Filme de Almada vence primeiro prémio internacional no Festival Cinanima 2012”;
  - “Que mobilidade temos? – Autarquia faz contagens de tráfego”.
- Elaboração de artigos para Agenda Almada Informa:
  - Março:
    - “Celebre a chegada da Primavera e contribua para um concelho mais verde!”;
  - Maio:
    - “Semana Verde – Viva a Natureza de Almada!”;
    - “Maré humana – Todos pelo litoral!”;
  - Setembro:
    - “Uma semana dedicada à mobilidade na direção certa”.
- Produção do DVD “Agenda 21 da Criança: Mobilidade Amiga do Planeta”, nomeadamente correção nas traduções, menus interativos e filme.
- Produção de *mupi* Paris do tema “Dejetos Caninos” no âmbito da campanha “Almada Limpa”, e de expositor sobre o projeto municipal “Fundo Climático, Almada Carbono Menos”, exibida no Congresso Anual da Energie-Cités.

**Direção Municipal de Mobilidade e Valorização Urbana**  
**Departamento de Trânsito, Rede Viária e Manutenção**  
*Divisão de Manutenção e Logística*

- Foi assegurado apoio à realização de seis Fóruns de Participação dos Cidadãos e ao projeto Agenda 21 da Criança.

*Serviço Municipal de Proteção Civil*

- Almada Cidade Digital:
  - Foi assegurada a disponibilização regular de informação relativa à Proteção Civil e medidas de autoproteção no sítio da Câmara Municipal na Internet.

**Direção Municipal de Planeamento, Administração do Território e Obras**  
**Departamento de Planeamento Estratégico e Desenvolvimento Económico**

- Almada Cidade Digital:
  - Portal Almada Digital:
    - Foi assegurada a definição, edição e carregamento de conteúdos da aplicação “Almada Centro: *shopping* e lazer”;
    - Foi assegurada a gestão e atualização de conteúdos do Portal;
  - Montras Interativas:
    - Coordenação do processo de definição de conteúdos, modelo de navegação, solução gráfica, edição e carregamento de informação;
    - Desenvolvimento dos processos de instalação de Montras Interativas:
      - Loja do Município;
      - Centro Municipal de Turismo (Cacilhas).
- Edição de informação de suporte à atividade do Gabinete de Apoio à Criação de Emprego e à Captação de Investimento (GACECI):
  - Apoios, incentivos e potencialidades do Concelho na área do Turismo e Recreio:
    - Edição da brochura “Valorização e Desenvolvimento do Turismo”;
    - Edição do *flyer* “Oportunidades de Investimento no Turismo”;
  - Organização de conteúdos do pavilhão de Almada na Bolsa de Turismo de Lisboa envolvendo as entidades que integram a Plataforma de Atores do Turismo;
  - Programa e Apoio ao Empreendedor PAE\_Almada;
  - Fundo de Apoio às Micro e Pequenas Empresas FINICIA\_Almada.

**Centro de Arte Contemporânea e Galeria Municipal de Arte de Almada**

- Almada Cidade Digital:
  - Foi assegurada a gestão e manutenção do sítio municipal especializado Casa da Cerca na Internet incluindo o desenvolvimento de novos conteúdos e serviços;
  - Foi assegurada a edição regular quinzenal da *Newsletter* da Casa da Cerca.

- Foi assegurada a conceção e difusão regular de conteúdos informativos na Agenda Cultural e Boletim Municipal.

### ***Departamento de Comunicação***

- Almada Cidade Digital:
  - Foi assegurada a gestão, manutenção e desenvolvimento do sítio da Câmara Municipal de Almada na Internet:
    - Formulários *online* submetidos através do novo gestor de formulários – 702;
    - Atualização do Guia de Serviços;
    - Atualização da informação relativa aos projetos Quadro de Referência Estratégico Nacional;
    - Atualização dos formulários *online* nos sítios municipais especializados;
    - Integração da Aplicação Notificação de Ocorrências com a aplicação CRM (Gestão de Contactos com os Municípios);
    - Implementação do simulador de taxas com fórmulas na área da administração urbanística;
  - Dados de utilização do sítio:
    - Número de visitas – 493.928;
    - Número médio de visitas mês – 41.160;
    - Número de páginas visualizadas – 1.794.766
    - Novos utilizadores registados – 643;
    - Novas subscrições de *newsletters* – 429;
    - Novas subscrições *Newsletter* CMA – 340;
    - Novas adesões aos serviços *online* (formulários e consulta de processos) – 179;
    - Novas subscrições SMS – 110;
    - Número de *newsletters* enviadas – 51;
    - Envio de Boletim Municipal por mail – 162 subscritores;
    - Envio da Agenda por mail – 195 subscritores;
  - Carregamento de conteúdos:
    - Novos conteúdos genéricos carregados – 132;
    - Ordens de Trabalhos e Boletins de Deliberações – 63;
    - Normas e Regulamentos – 25;
    - Notas de Imprensa – 147;
    - Concursos públicos – 43;
    - Novos postais – 17;
    - Notícias – 165;
    - Eventos de agenda – 653;
    - Publicações – 22;
    - Documentos pdf – 822;
    - Vídeos – 60;
    - Imagens – 1.205;
  - Apoio à gestão dos sítios municipais especializados:
    - Sítio Juventude:
      - Apoio à gestão de conteúdos e *layout*;
    - Sítio Cidade Educadora:
      - Apoio na atualização da base de Dados Rede Educativa;
      - Desenvolvimento do novo *layout*;
  - Acessos aos sítios municipais especializados na Internet:

- Ambiente:
  - Número de visitas – 33.015;
  - Número de visitantes – 23.323;
  - Número médio de visitas/dia – 90;
  - Número de páginas visualizadas – 82.558;
- Bibliotecas:
  - Número de visitas – 29.312;
  - Número de visitantes – 19.371;
  - Número médio de visitas/dia – 80;
  - Número de páginas visualizadas – 77.976;
- Cidade Educadora:
  - Número de visitas – 76.809;
  - Número de visitantes – 45.470;
  - Número médio de visitas/dia – 209;
  - Número de páginas visualizadas – 184.178;
- Casa da Cerca:
  - Número de visitas – 21.417;
  - Número de visitantes – 13.618;
  - Número médio de visitas/dia – 58;
  - Número de páginas visualizadas – 53.593;
- Juventude:
  - Número de visitas – 32.815;
  - Número de visitantes – 11.231;
  - Número médio de visitas/dia – 89;
  - Número de páginas visualizadas – 72,627;
- Museus:
  - Número de visitas – 10.457;
  - Número de visitantes – 7.596;
  - Número médio de visitas/dia – 28;
  - Número de páginas visualizadas – 24.008.
- Foi assegurada a presença da Câmara Municipal nas Redes Sociais:
  - Entradas no *Twitter* – 943 seguidores e 316 *tweets*;
  - Fotos publicadas no *Flickr* – 200;
  - *Posts* colocados no *Facebook* – 191;
  - Vídeos colocados no *Youtube* – 60;
  - Vídeos colocados no *Blip* – 27.
- Redação, paginação, produção e distribuição de publicações periódicas:
  - Almada Boletim:
    - Onze edições e 400 artigos;
    - Tiragem anual – 770.000 exemplares;
  - Agenda Almada Informa:
    - Onze edições e 244 artigos;
    - Tiragem anual – 385.000 exemplares.
- Conceção e produção de materiais informativos e promocionais:
  - Trabalhos executados – 838;
  - Suportes digitais concebidos e desenvolvidos para *web* – 164.
- Distribuição de publicações periódicas e outros materiais informativos:

- Ações de distribuição – 40;
- Documentos distribuídos – 1.516.860.
- Gestão da rede municipal de *mupis* e *outdoors*:
  - Campanhas informativas afixadas nos mupis –39;
  - Campanhas informativas na rede de *outdoors* e outros suportes – 21.
- Relação com os Órgãos de Comunicação Social:
  - Registo de artigos e referências a Almada na imprensa, rádio, televisão e Internet – 5.533;
  - Comunicados de imprensa enviados –142;
  - Notícias registadas com base em comunicados de imprensa –550;
  - Foi assegurado o acompanhamento de jornalistas na realização de artigos, reportagens e entrevistas sobre Almada, assim como prestados todos os esclarecimentos possíveis;
  - Foi assegurada a disponibilização de fotografias e vídeos, por solicitações dos órgãos de comunicação social;
  - Foram registados mais de 1.000 contactos telefónicos com órgãos de comunicação social;
  - Foram registados mais de 1.000 contactos via e-mail com órgãos de comunicação social;
  - Foi assegurada a leitura de 2.869 jornais e revistas de atualidade;
  - Foram realizadas 365 revistas de imprensa diária, com subsequente distribuição pelos serviços municipais;
  - Inserção de informação municipal de interesse público em órgãos de comunicação social:
    - Anúncios de imprensa – 28;
    - Realização de encarte especial no jornal Expresso no mês de junho;
    - Campanhas nas estações de televisão, rádio e/ou na internet – duas (25 de Abril e Festas da Cidade).
- Recolha de imagens e realização de reportagens fotográficas e videográficas:
  - Reportagens/trabalhos fotográficos – 450;
  - Reportagens/trabalhos em vídeo – 127;
  - Edição de filmes temáticos – 15;
  - Vídeos colocados no sítio da Câmara Municipal na Internet – 60;
- Organização e produção de exposições:
  - 25 de Abril;
  - Mostra de Ensino Superior;
  - Faja;
  - Festa do Avante;
  - Memórias do Cinema;
  - Bulhão Pato;
  - Empreender em Almada;
  - Chão de Memórias – Museu da Cidade;
  - Mostra de Projetos Plano de Ação Cultural;
  - Concurso Jovens Talentos;
  - Prémio de Investigação Cidade de Almada;
  - Brincadeiras dos nossos avós – Museu da Cidade.
- Atividade de Relações Públicas e do Protocolo:
  - Cerimónias ou eventos organizados e/ou acompanhados – 100;
  - Envio de convites personalizados – 6.352;



- Ações promocionais ou de representação de Almada com intervenção na concepção, produção, gestão, e oferta ou venda de materiais de divulgação do Concelho – 58;
  - Fóruns de participação pública – 15;
  - Espetáculos piromusicais – 3;
  - Processos de iluminação decorativa da cidade – 2;
  - Sonorizações em eventos – 94.
- Fóruns de Participação Pública:
    - Fóruns de Participação “Opções Participativas”:
      - Trafaria;
      - Charneca de Caparica;
      - Caparica;
      - Pragal;
      - Laranjeiro;
      - Cova da Piedade;
      - Almada
      - Cacilhas;
      - Feijó;
      - Sobreda;
      - Costa da Caparica.
- Foi assegurada a gestão da base de dados de contactos – CRM *Customer Relationship Managment* (Gestão de Contactos com Clientes) desenvolvimento e correção de listas de entidades.
  - Foi assegurada a produção e distribuição da Agenda de Secretária da Câmara Municipal de Almada para 2013, sobre o tema “Almada Natureza Revelada”.
  - Foi assegurado o envio de postais e e-mails com mensagem de *Boas Festas* e oferta de livros a diversas entidades.





## **MODERNIZAÇÃO E VALORIZAÇÃO DO SERVIÇO PÚBLICO**

### **Direção Municipal de Administração Geral** **Departamento de Administração e Finanças** *Divisão Administrativa*

- Foi assegurada a atualização do Guia de Serviços no sítio da Câmara Municipal de Almada na Internet.
- Foi assegurado o desenvolvimento e aplicação de medidas de modernização administrativa no âmbito dos Projetos “Licenciamento na Hora” e “Licenciamento Zero”, melhorando a relação dos serviços municipais com os munícipes e utentes.

#### *Divisão de Aprovisionamento*

- Foi assegurado o reforço da utilização de critérios ambientais na aquisição de bens e serviços para a Câmara Municipal de Almada.
- Foi assegurada a realização dos concursos para aquisição de máquinas e viaturas conforme plano de renovação da frota estabelecido.
- Foi assegurada a aquisição de papel, consumíveis de informática e materiais de escritório através da plataforma electrónica da Unidade de Compras Electrónicas da Área Metropolitana de Lisboa (valor global de € 47.228,79).
- Foi assegurada a participação na equipa técnica da Unidade de Compras Electrónicas da Área Metropolitana de Lisboa.
- Foi assegurada a participação no projeto Building – SPP – Rede de Procura + Portugal – Criação de capacidade básica em Compras Públicas Sustentáveis.
- Foi garantida a disponibilização com carácter regular de vestuário e equipamentos de proteção individual.
- Concursos realizados:
  - Concurso Público para aquisição de serviços de limpeza nos edifícios da Câmara Municipal de Almada;
  - Concurso Público para aquisição de quatro viaturas ligeiras;
  - Concurso Público para aquisição de equipamento informático;
  - Concurso Público para aquisição de uma viatura ligeira mista;
  - Concurso Público para *leasing* de três viaturas ligeiras;
  - Concurso Público para serviços de manutenção de elevadores;
  - Concurso Público para reparação de viaturas pesadas de remoção de resíduos sólidos urbanos;
  - Concurso Público para fornecimento de gás natural a instalações municipais;
  - Concurso Público para aquisição de uma viatura pesada de mercadorias;

- Concurso Público para licenciamento e manutenção de *software* Microsoft;
  - Concurso Público para operação de financiamento por locação financeira para aquisição de uma viatura pesada de mercadorias;
  - Concurso Público para aquisição de onze motocicletas tipo triciclo;
  - Concurso Público para aquisição de uma viatura ligeira de passageiros;
  - Concurso Público para *leasing* de uma viatura pesada;
  - Concurso Público para *leasing* de onze motocicletas;
  - Concurso Público para fornecimento e instalação de sistema de gestão e monitorização do consumo em energia e iluminação pública;
  - Concurso Público para fornecimento e instalação de sistemas semafóricos LED;
  - Concurso Público para aquisição de quatro sistemas solares térmicos para aquecimento de águas sanitárias em equipamentos desportivos.
- Atividade desenvolvida:
    - Pedidos de aquisição recebidos – 1.946;
    - Notas de encomenda emitidas – 943;
    - Valor global da notas de encomenda – € 2.555.017,05;
    - Celebração de 60 contratos no valor global de € 3.091.924,03;
    - Facturas conferidas – 4.818;
    - Guias de entrada em armazém – 981;
    - Guias de saída de armazém – 9.008;
    - Valor das entradas de materiais nos armazéns – € 1.736.808,86;
    - Valor de saídas dos armazéns – € 1.695.803,84
    - Número de concursos públicos realizados – 38;
    - Número de ajustes diretos realizados – 979.

#### *Divisão de Património*

- Foi assegurada a gestão da contratação de fornecimentos de serviços externos associados ao funcionamento geral dos edifícios municipais:
  - Concurso de Fornecimento de Energia Eléctrica em Baixa Tensão Especial e Média Tensão;
  - Fornecimento de Energia Eléctrica ao Espaço Expositivo do Cais do Ginjal;
  - Fornecimento de Energia Eléctrica à Biblioteca Municipal no Centro Cívico da Caparica;
  - Fornecimento de Comunicações de Voz em Local Fixo para a Biblioteca Municipal Maria Lamas e Piscina Municipal no Centro Cívico da Caparica;
  - Fornecimento de sistema de detecção de incêndio e sistema de detecção de Intrusão, videovigilância e controlo de acessos para Edifício dos Paços do Concelho;
  - Fornecimento de gás natural à Piscina Municipal no Centro Cívico da Caparica;
  - Fornecimento de Comunicações de Voz em Local Fixo para instalações municipais;
  - Fornecimento de gás natural a instalações municipais;
  - Fornecimento de energia eléctrica ao Museu da Música Filarmónica;
  - Fornecimento de energia eléctrica às Comemorações do 25 de Abril e Dia da Marinha;
  - Fornecimento de Sistema de Detecção de Intrusão para Arquivo Conde Ferreira;
  - Fornecimento de Serviços de Manutenção de Equipamentos de Combate a Incêndio;
  - Contrato Global para manutenção de fotocopiadoras.

*Divisão de Atividades Económicas e Serviços Urbanos*

- Atividade desenvolvida:
  - Gestão permanente de cinco Mercados com 250 operadores;
  - Aferições efetuadas – 1.592;
  - Processos de Publicidade/Ocupação do Espaço Público – 325;
  - Pedidos de Ocupação de Espaço Público – 166;
  - Pedidos de alteração e prolongamento de horários de estabelecimentos – 339;
  - Cemitérios:
    - Inumações – 895;
    - Exumações – 472;
    - Cremações – 662.

***Departamento de Recursos Humanos***

- Foi assegurada a coordenação de serviço de atendimento ao público:
  - Registo de cerca de 9.800 atendimentos personalizados;
  - Registo de 17.462 documentos recebidos;
  - Registo de 237 declarações emitidas.
- Foi assegurada a monitorização e gestão previsional dos trabalhadores efetivos, com relevância no acompanhamento e coordenação dos processos e diferentes fases dos procedimentos concursais para preenchimento de postos de trabalho previstos e aprovados em mapa de pessoal.
- Foi assegurada a atualização e manutenção regular da base de dados relativa ao Mapa de Pessoal.
- Foi assegurada a elaboração do Mapa de Pessoal para 2013 aprovado pelos órgãos municipais.
- Foi assegurada a informação regular junto dos trabalhadores, dirigentes e chefias, através da edição de folhas informativas relativas a férias, faltas, licenças, acumulação de funções, horários de trabalho, trabalho extraordinário e aplicação das regras estabelecidas pela Lei do Orçamento de Estado para 2013 relativas aos Trabalhadores, entre outras.
- Foi assegurada a realização de 40 atendimentos técnicos individualizados e personalizados.
- Foi assegurada a promoção da comunicação organizacional através da realização de reuniões de trabalho regulares envolvendo os dirigentes para análise e discussão de matérias comuns e transversais na área de gestão de recursos humanos.
- Foi assegurada a gestão do processo de mobilidade interna de trabalhadores na perspetiva do desenvolvimento, aperfeiçoamento e otimização de recursos humanos e salvaguarda das novas necessidades dos serviços.
- Foi assegurada a execução e monitorização do Sistema Integrado de Avaliação do Desempenho na Administração Pública (SIADAP):

- Registo informático das fichas de avaliação e de autoavaliação do desempenho e respectiva validação e controlo;
  - Definição de diretrizes de aplicação do SIADAP 2 e 3 para 2012;
  - Preparação do processo de aplicação do SIADAP para 2013/2014 tendo por base a Lei de Orçamento de Estado para 2013;
  - Harmonização das avaliações de desempenho correspondentes à menção de Relevante e consequente validação do cumprimento da aplicação da respectiva quota;
  - Realização de cinco reuniões do Conselho Coordenador da Avaliação e 12 reuniões das Secções Autónomas;
  - Realização de três reuniões da Comissão Paritária da DMAG, DMOVU, SSO, DEGAS, Gabinete da Presidência e Assembleia Municipal para apreciação de pedidos de intervenção por parte dos trabalhadores;
  - Realização de cinco reuniões da Comissão Paritária da DMPATO, DMDS, DFM, DCOM, CIAC e CAC para apreciação de pedidos de intervenção por parte dos trabalhadores;
  - Avaliação da execução dos Quadros de Avaliação e Responsabilização (QUAR) 2011 e preparação dos QUAR/2012.
- Foi assegurada a introdução do modelo de recibo de vencimentos electrónico permitindo uma significativa poupança de recursos.

*Divisão de Pessoal*

- Foi assegurada a implementação do novo sistema de gestão de assiduidade e respectiva monitorização registando-se 277.729 intervenções na aplicação informática.
- Gestão Previsional de Recursos Humanos:
  - Em 31 de Dezembro registava-se um total de 1.502 trabalhadores distribuídos da seguinte forma:
    - Em regime de Contrato de Trabalho por Tempo Indeterminado e Comissão de Serviço – 1437;
    - Em regime de Contrato de Trabalho a Termo Resolutivo (todos ao abrigo do acordo de cooperação celebrado entre a Câmara Municipal de Almada e o Ministério da Educação relativo a Auxiliares de Ação Educativa) – 65.
- Recrutamento:
  - Foi assegurada a supervisão dos contratos de prestação de serviços em regime de avença registando-se a existência de 18 colaboradores nessas condições em 31 de Dezembro;
  - Nos termos definidos pelo quadro legal em vigor procedeu-se à abertura de um procedimento concursal e concluíram-se seis procedimentos transitados do ano anterior, dos quais resultou o preenchimento de quatro postos de trabalho em regime de contrato de trabalho por tempo indeterminado;
  - Realização de três procedimentos concursais para 40 postos de trabalho decorrentes de necessidades transitórias aprovadas em Mapa de Pessoal (época balnear e equipamentos do ensino pré-escolar da rede pública), envolvendo um total de 1.126 candidaturas.
- Plano Plurianual de Formação:
  - Foi assegurada a realização de 83 ações de formação envolvendo 526 participantes e um volume de formação de 7.872 horas.

*Divisão Social*

- Creche e Jardim de Infância 1º de Maio:
  - Foi assegurado o cumprimento integral do projeto educativo para os filhos dos trabalhadores, e a execução dos planos pedagógicos em ambas as valências.
  - Frequentaram a unidade educativa 139 crianças:
    - Creche – 52;
    - Jardim-de-infância – 87.
  - Ações desenvolvidas:
    - Realização de passeios e visitas a locais de interesse cultural;
    - Participação da valência de jardim de infância no Corso de Carnaval das Escolas;
    - Comemoração do Dia Mundial da Criança;
    - Realização da Festa de Final de Ano Letivo;
    - Realização da Colónia Aberta na Praia da Rainha para as crianças da valência de jardim de infância envolvendo 87 crianças (4 a 15 de Junho);
    - Realização da Festa de Natal com espetáculo musical interpretado pelas crianças e trabalhadores e um teatro intitulado “Um Presente Especial”, dinamizados pelos pais das crianças (Complexo Municipal dos Desportos “Cidade de Almada”, 17 de dezembro).
  
- Foi assegurado o acompanhamento e intervenção social junto dos trabalhadores e familiares com situações problema:
  - Entrevistas sociais realizadas – 240;
  - Trabalhadores atendidos – 195;
  - Áreas problemáticas:
    - Educação;
    - Apoio económico;
    - Apoio sócio familiar;
    - Apoio na e à habitação;
    - Apoio laboral;
    - Apoio ao nível da saúde;
    - Apoio a crianças e jovens em situação de risco social.
  
- Foi assegurado o acompanhamento no local de trabalho de trabalhadores com condicionalismos de saúde (em articulação com Serviço de Saúde Ocupacional).
  
- Foi assegurada a promoção de atividades sócio recreativas para os filhos dos trabalhadores até aos 12 anos de idade:
  - Campos de Férias:
    - Realização de cinco campos de férias (julho e agosto) envolvendo a participação de 100 crianças:
      - Quatro campos de férias em regime fechado: Cadaval, Paialvo, Vila Nova do Ceira e Costa da Caparica;
      - Um campo de férias em regime aberto: Creche e Jardim de Infância 1º de Maio.
  - Festa de Natal:
    - Foi assegurada a realização da Festa de Natal para os filhos dos Trabalhadores das Autarquias do Concelho de Almada (9 de dezembro, Complexo Municipal dos Desportos “Cidade de Almada”:
      - Espetáculo musical interativo com a colaboração do Palhaço Companhia, que assegurou igualmente a apresentação;

- Distribuição de brinquedos e balões a todas as crianças até aos 12 anos de idade;
  - Distribuição de lanches a todas as crianças.
- Foi assegurada a tradicional distribuição de Bolo Rei e Vinho Moscatel aos Trabalhadores do Município, tendo sido distribuídos 585 bolos e 460 garrafas incluindo os Trabalhadores sem serviço nos dias 24 e 25 de dezembro.
- Homenagem aos Trabalhadores Aposentados:
  - Foi assegurada a realização da sessão de Homenagem aos Trabalhadores Aposentados durante o ano de 2011 envolvendo a participação de 11 Trabalhadores da Câmara Municipal e quatro dos Serviços Municipalizados.
- Seminário de Preparação para a Aposentação:
  - Foi assegurada a realização de duas Sessões Temáticas:
    - “Prevenir a saúde Sénior” envolvendo a participação de oito trabalhadores e um cônjuge;
    - “Heranças/Testamentos/Doações/Arrendamentos envolvendo a participação de dez trabalhadores e dois cônjuges.
- Foi assegurado o regular funcionamento dos refeitórios municipais:
  - Refeições servidas no refeitório da Rua D. João de Portugal – 23.060;
  - Refeições servidas no refeitório de Vale Figueira Parque – 21.414;
  - Refeições servidas no Bar dos Serviços Técnicos – 9.751;
  - Total de refeições servidas – 54.225.
- Programa de Reconhecimento, Validação e Certificação de Competências (RVCC) no 6º, 9º e 12º ano:
  - Certificações – 14;
  - Sessões realizadas – 16;
  - Sessões de esclarecimento – 1;
  - Presenças – 37;
  - Ausências – 46.

### ***Departamento de Organização e Informática***

- Plano Estratégico de Informática:
  - Gestão de Segurança da Informação e Plano de Recuperação Tecnológica:
    - Foi assegurada a aprovação das Normas de Segurança Informática da Câmara Municipal de Almada de acordo com as normas internacionais de segurança de informação ISO 27000;
  - Implementação das Recomendações de Boas Práticas de Gestão de Serviços e Tecnologias de Informação e Comunicação (ITIL) de acordo com as Normas ISO 20000:
    - Monitorização de funcionamento do portal “DI – Suporte ao Utilizador” (registo, autorização, acompanhamento e validação de incidentes e pedidos de serviço pelos utilizadores).
- Foi assegurada a manutenção da infraestrutura tecnológica e o apoio aos utilizadores da Câmara Municipal e Escolas do 1º Ciclo do Ensino Básico.



- Foi assegurado apoio técnico ao projeto “CRM Comunicação” visando a integração das diferentes fontes de dados do Município e a construção de uma visão consolidada, coerente e completa das relações entre o Município e o Município.
- Foi assegurado o acompanhamento dos Projetos “Licenciamento Zero” e “Licenciamento na Hora”.

### ***Departamento de Assuntos Jurídicos***

- Foi assegurada a introdução de medidas facilitadoras de pagamentos e ampliado o leque de serviços utilizadores.
- Foi assegurado apoio jurídico ao projeto municipal de implementação do “Balcão do Empreendedor” e “Licenciamento na hora”.
- Foi assegurado apoio jurídico ao trabalho de atualização/revisão de regulamentos e outros normativos municipais.
- Celebração de contratos:
  - Empreitada de execução de obras coercivas na Urbanização da Quinta da Carcereira;
  - Aquisição de terminais virtuais e periféricos para o Parque Informático do Município;
  - Licenciamento corporativo e manutenção de *software* Geomedia;
  - Aquisição de serviços de manutenção e assistência técnica às UPS;
  - Aquisição de serviços de iluminação festivas (festas da cidade de Almada);
  - Fornecimento e instalação de ativos e passivos de rede informática para as escolas do Município de Almada no âmbito do Plano Tecnológico para a Educação;
  - Aquisição de serviços de manutenção dos elevadores;
  - Empreitada de execução da 1ª Fase de remodelação do logradouro da Escola Básica do Laranjeiro nº 2;
  - Aquisição de serviços de manutenção dos equipamentos instalados no Fórum Municipal Romeu Correia e Biblioteca Municipal José Saramago;
  - Aquisição de vestuário têxtil de proteção (normalizado e comum) de inverno/verão;
  - Aquisição de serviços destinados ao funcionamento da plataforma eletrónica de contratação pública;
  - Aquisição de serviços de manutenção e assistência técnica preventiva, corretiva e evolutiva da aplicação “Easyvista”;
  - Aquisição de vestuário têxtil de proteção comum de inverno/verão para vigilantes;
  - Aquisição de serviços de iluminações festivas e decorativas alusivas ao Natal;
  - Aquisição de vestuário de proteção e segurança impermeável de alta visibilidade;
  - Aquisição de serviços de transporte de passageiros em autocarros;
  - Aquisição de serviços de comunicações de voz em local fixo nos edifícios do Município de Almada;
  - Fornecimento de sacos plásticos diversos para reposição de stock;
  - Realização do espetáculo interativo Festa de Natal 2012;
  - Aquisição de serviços de reparação de viaturas pesadas de recolha de resíduos sólidos urbanos.
- Foi assegurada a elaboração e outorga de Escrituras Publicas e outro tipo de contratos.

### ***Serviço de Saúde Ocupacional***

- Foi assegurado o regular funcionamento da Comissão e Subcomissões de Saúde, Segurança e Bem-Estar no Trabalho CMA/SMAS:
  - Realização de oito reuniões da Subcomissão de Saúde, Segurança e Bem-Estar no Trabalho da Câmara Municipal;
  - Realização de treze reuniões dos Grupos de Trabalho constituídos:
    - Planos de Segurança;
    - Produtos Químicos;
    - Protecção Pessoal;
    - Formação.
- Foi assegurado o tratamento diferenciado dos resíduos hospitalares produzidos no serviço nos termos do enquadramento legal aplicável e através da participação no Sistema Integrado de Registo da Agência Portuguesa do Ambiente (SIRAPA).
- Foi assegurada a adoção de novas medidas de racionalização e poupança de consumos energéticos:
  - Impressão de documentos;
  - Consumo de energia eléctrica;
  - Condições de climatização das instalações e equipamentos instalados.
- Promoção da utilização de meios de protecção pessoal no trabalho:
  - Realização de auditorias nos locais de trabalho para avaliar a dotação e utilização dos meios de protecção pessoal e outros recursos de prevenção da exposição a riscos profissionais nos locais de trabalho (indicadores em Programa de Auditorias);
  - Realização de sessões de trabalho com Chefias dos sectores com maior incidência de acidentes de trabalho para análise da sinistralidade no trabalho;
  - Pesquisa de soluções para atualização de calçado, luvas, protecção na atividade de soldadura, óculos de protecção que permitam sobreposição a óculos graduados pessoais, entre outros;
  - Avaliação permanente dos aspectos relacionados com a protecção pessoal;
  - Apoio à definição de critérios de qualidade técnica do vestuário no âmbito dos procedimentos de aquisição;
  - Atualização de parâmetros relacionados com as dotações de meios de protecção pessoal;
  - Apoio na definição de requisitos técnicos para procedimento de aquisição de vestuário de Verão/Inverno na Câmara Municipal.
- Foi assegurada a realização de ações de formação ao nível da prevenção dos riscos profissionais e promoção da saúde dos trabalhadores da Câmara Municipal e Serviços Municipalizados no âmbito dos projetos:
  - “Trabalho em Altura”;
  - “Planos de Saúde e Segurança”;
  - “Primeiros Socorros”;
  - “Autocontrole a sua saúde”.
- Foi assegurado o desenvolvimento do Plano de Promoção da Saúde e Planos de Ação da Comissão e Subcomissões de Saúde, Segurança e Bem-Estar no Trabalho da Câmara Municipal e Serviços Municipalizados:

- Programa de Prevenção dos Riscos Profissionais e de Promoção da Capacidade Funcional para o Trabalho da Câmara Municipal e Serviços Municipalizados:
  - Serviços Clínicos:
    - Foi assegurada a realização de 6.160 atos médicos (consultas, elaboração de pareceres periciais, prescrição médica de receituário);
    - Foi assegurada a realização de 4.600 atendimentos de enfermagem (apoio a consultas médicas, diabetes, biometrias, contactos com situações-problema, primeiros socorros, acidentes de trabalho);
  - Medicina do Trabalho:
    - Foi assegurada a realização de 1.100 exames de saúde;
    - Foi assegurado o apoio e suporte de enfermagem (exames complementares de saúde, biometrias, vacinação, seguimento de situações sinalizadas pela Medicina do Trabalho);
    - Foi assegurada a vacinação contra a gripe humana sazonal envolvendo a vacinação de 300 trabalhadores.
  - Prevenção, Assistência e Reparação de Acidentes de Trabalho:
    - Foi assegurado o registo das ocorrências registando-se uma redução significativa do número de acidentes e do conseqüente número de dias perdidos, quer na Câmara Municipal quer nos Serviços Municipalizados;
    - Não se registaram quaisquer ocorrências por indisponibilidade de equipamentos de proteção individual, consequência direta do investimento assegurado na promoção de condições de trabalho ao longo dos últimos anos;
    - Foi assegurada a gestão das caixas de primeiros socorros nos locais de trabalho;
  - Protecção Pessoal no Trabalho:
    - Foi assegurada a introdução de melhorias/ajustamentos na dotação das peças de vestuário de trabalho;
    - Foi assegurado o desenvolvimento de processos de teste de soluções alternativas de proteção ao nível do calçado de segurança impermeável e luvas de proteção;
    - Foi assegurada a formação sobre utilização da proteção pessoal relativa a cintas lombares (Serviços Municipalizados);
    - Foi assegurada a definição de características para aquisição de meios de proteção individual e apoio na apreciação de propostas apresentadas em procedimentos de aquisição;
    - Foi assegurado o enquadramento de situações de equipamentos de proteção individual adaptados em trabalhadores com limitações para o trabalho;
  - Outras ações:
    - Implementação do Sistema de Gestão Integrado/componente da Saúde e Segurança do Trabalho (Serviços Municipalizados);
    - Desenvolvimento do Projeto “Alimentação Saudável no Trabalho em Almada”;
    - (Re)Concepção e adaptação de diversos espaços de trabalho, incluindo os quesitos técnicos a adoptar relativamente a mobiliário e outro equipamento e melhoria do ambiente físico de trabalho;
    - Vigilância da saúde, ambiente e condições de trabalho incluindo a caracterização do ambiente de trabalho, a determinação do risco e grau de exposição a factores de risco profissionais, a monitorização das limitações de saúde e recomendações de proteção e a realização de auditorias nos locais de trabalho;
- Foi assegurada a participação na mesa redonda “A participação dos trabalhadores em Saúde e Segurança no Trabalho na empresa” a convite da Direção do polo de Setúbal da Autoridade

para as Condições de Trabalho no âmbito do Dia Nacional de Prevenção e Segurança no Trabalho (28 de abril, Faculdade de Ciências e Tecnologia da Universidade Nova de Lisboa).

- Foi assegurada a realização da 18ª Edição da iniciativa “Coração sobre Rodas”:
  - Participação de cerca de 100 trabalhadores da Câmara Municipal e Serviços Municipalizados, familiares e amigos num ciclo-passeio entre Almada e a Trafaria.

***Departamento de Estratégia e Gestão Ambiental Sustentável***  
*Divisão de Estudos e Gestão Ambiental*

- Acompanhamento da participação da Câmara Municipal em associações:
  - Governos Locais para a Sustentabilidade (ICLEI);
  - Energie-Cités;
  - Eco-Mobility Alliance;
  - World Mayors Council on Climate Change;
  - Sociedade Portuguesa para o Estudo das Aves (SPEA);
  - AGROBIO;
  - Conselho Mundial de Presidentes de Câmaras Municipais para as Alterações Climáticas;
  - Pacto dos Autarcas;
  - Pacto Mundial do Clima da Cidade do México.
  - Cidades para a Protecção do Clima;
  - Compromissos de Aalborg (Carta de Aalborg + 10);
  - Agenda+;
  - Procura+;
  - Rede Nacional de Compras Sustentáveis;
  - Rede Piloto para a Mobilidade Elétrica MOBI-E.
- Monitorização regular dos consumos de eletricidade, água, gás, papel para reciclagem da Casa Municipal do Ambiente e do Centro de Monitorização e Interpretação Ambiental da Costa da Caparica.
- Realização da ação piloto no domínio da regulação de fluxo luminoso em sistemas de iluminação pública com recurso a telegestão no âmbito do projeto BEST Energy:
  - Aфинаção da programação do sistema incluindo a definição do formato dos dados de funcionamento gerados, acessos ao sistema, georeferenciação dos equipamentos instalados e estabelecimento dos protocolos de comunicação para alertas e avisos emitidos pelo sistema;
  - Monitorização do funcionamento do sistema de telegestão;
- Caracterização do parque de habitação social do concelho de Almada, em particular do parque municipal e definição das tipologias tendo em vista a reabilitação energética eficiente de edifícios residenciais de habitação social no âmbito do projeto HERB.
- Concretização de medidas de redução do consumo de eletricidade em edifícios e equipamentos municipais:
  - Casa da Cerca;
  - Paços do Concelho;
  - Departamento de Recursos Humanos;
  - Serviços Técnicos;

- Fórum Municipal Romeu Correia;
- Direcção Municipal de Administração Geral.
  
- Introdução de medidas de melhoria do conforto térmico do refeitório da Rua D. João de Portugal (colocação de janelas, eliminação da passagem de ar através dos caixilhos, aplicação de isolamento térmico na cobertura do edifício).
  
- Adoção de soluções técnicas de reforço da iluminação interior da Loja do Múncipe através da utilização de tecnologia LED.
  
- Gestão da rubrica orçamental do Fundo Climático de Almada “Almada Carbono Menos”:
  - Verificação de propostas de cabimentos e de processos de aquisição enquadrados por esta rubrica ao nível da redução de consumos de energia e consequente mitigação das emissões de gases com efeito de estufa;
  - Estudo da viabilidade técnica e económica para conversão de edifícios e instalações da Câmara Municipal abastecidos a GPL e eletricidade para gás natural:
    - Elaboração do projeto de conversão para gás natural da Pista Municipal de Atletismo na Sobreda e do Pavilhão Municipal na Costa da Caparica;
    - Abertura de processo concursal para fornecimento e instalação de quatro sistemas solares térmicos para Pista Municipal de Atletismo na Sobreda e Pavilhões Municipais na Charneca de Caparica, Costa da Caparica e Laranjeiro.
  
- Realização de auditorias e emissão de certificados energéticos a equipamentos e edifícios municipais (em parceria com a Agência Municipal de Energia de Almada – AGENEAL):
  - Paços do Concelho;
  - Serviços Técnicos;
  - Direcção Municipal de Administração Geral;
  - Casa Municipal do Ambiente;
  - Fórum Municipal Romeu Correia (Biblioteca/Auditório Municipal);
  - Museu da Cidade;
  - Casa da Cerca;
  - Convento dos Capuchos;
  - Complexo Municipal dos Desportos “Cidade de Almada”;
  - Centro de Monitorização e Interpretação Ambiental.
  
- Apoio ao processo de requalificação da Escola Básica do 1º Ciclo de Marco Cabaço:
  - Identificação de medidas de eficiência energética para a envolvente dos edifícios e sistemas de iluminação.
  
- Avaliação de critérios de eficiência energética e ambiental relativos ao processo de substituição de veículos ligeiros de passageiros no âmbito do Plano de Renovação da Frota Municipal.

*Divisão de Educação e Sensibilização Ambiental*

- Desenvolvimento da campanha ECOPOP destinada a sensibilizar trabalhadores e colaboradores municipais para adoção de comportamentos eco-eficientes:
  - Conceção e definição de conteúdos para peças de comunicação (medidor de temperatura ambiente, vaso de mesa com planta autóctone e outros);

- Estabelecimento de parceria com o Externato Zazzo para construção de peça de comunicação em madeira;
- Monitorização de consumos elétricos em postos de trabalho de diferentes serviços municipais para definição de consumos-tipo;
- Desenvolvimento de aplicação virtual divulgação de conteúdos da campanha.

**Direção Municipal de Mobilidade e Valorização Urbana**  
***Departamento de Salubridade, Espaços Verdes e Transportes***

- Foi assegurada a adoção e aplicação de medidas de poupança e eficiência energética (gás, eletricidade, combustíveis) e a racionalização da utilização dos recursos em todas as atividades desenvolvidas pelas unidades orgânicas do Departamento.

***Departamento de Trânsito, Rede Viária e Manutenção***  
***Divisão de Trânsito e Segurança Rodoviária***

- Regulamentos de Estacionamento:
  - Foi assegurada a aprovação da revisão do Regulamento Geral de Estacionamento pelos órgãos autárquicos competentes;
  - Foi assegurada a aprovação do Regulamento Específico de Estacionamento para a Costa da Caparica pelos órgãos autárquicos competentes e respetiva implementação da primeira fase (colocação de sinalização vertical e horizontal);
  - Foram desenvolvidos estudos para introdução de alterações pontuais a outros Regulamentos Específicos de Estacionamento de modo a adequar a capacidade de resposta à natural evolução das necessidades dos utentes (em parceria com a ECALMA – Estacionamento e Circulação de Almada, EM):
    - Av. António José Gomes;
    - Rua Cândido dos Reis;
    - Rua Elias Garcia (junto ao Centro Municipal de Turismo);
    - Av. D. Nuno Álvares Pereira (junto à Oficina da Cultura).

***Divisão de Manutenção e Logística***

- Foi assegurada a realização de 18 intervenções visando a implementação de medidas de eficiência energética em equipamentos e edifícios municipais, escolas, bairros camarários, semáforos e espaços públicos.
- Foi assegurada a realização de 854 intervenções de manutenção e beneficiação em edifícios e equipamentos culturais municipais.

**Direção Municipal de Planeamento, Administração do Território e**

**Obras**

**Departamento de Administração Urbanística**

*Divisão Técnica Administrativa*

- Atividade desenvolvida:
  - Foi assegurado o atendimento de 17.125 munícipes:
    - Atendimento Geral – 12.997;
    - Geomedia/Plantas – 888;
    - Informações – 3.240.
  - Informação tratada ao nível da Base de Dados:
    - Documentos rececionados – 12.751;
    - Direito à Informação – 141;
    - Informações Prévias – 30;
    - Processos de Loteamento:
      - Loteamentos novos – 5;
      - Pedidos de reapreciação – 27;
    - Processos de Obras de Urbanização:
      - Obras de Urbanização novos – 2;
      - Pedidos de reapreciação – 2;
    - Processos de Construção:
      - Processos novos – 121;
      - Legalizações – 133;
      - Pedidos de Licenciamento – 51;
      - Comunicações Prévias – 105;
      - Alterações de Utilização – 123;
    - Pretensões apresentadas:
      - Emissão de Alvará de Loteamento e Aditamentos – 19;
      - Inspeção de Elevadores – 1.107;
      - Certidões de Utilização – 856;
      - Pedidos de Averbamento – 331;
      - Pedido de cópias – 2.329;
      - Pedidos de certidões de Áreas – 539;
      - Vistoria nos termos do Artigo 89º do Regime Jurídico de Urbanização e Edificação – 152;
    - Pretensões respondidas:
      - Inspeções de Elevadores – 1.357;
      - Reinspeções de Elevadores – 207;
    - Equipamentos Certificados – 1.103;
    - Equipamentos Reprovados – 457;
    - Certidões de Utilização – 856;
    - Informações – 1.288;
    - Marcação de Vistorias/elaboração de autos – 93;
    - Offícios – 8.516;
    - Emissão de Alvarás:
      - Alvará de Loteamento – 2;
      - Aditamentos a Alvará de Loteamento – 14;
      - Construção/Documentos de Admissão – 139;
      - Utilização – 265;
    - Ocupação de via Pública – 181;

- Outros documentos:
  - Licenças de utilização antigas – 162;
  - Propriedades Horizontais – 1.498;
  - Cauções – 43;
  - Taxações – 10.522;
  - Pedidos de consulta a documentos arquivados – 748;
  - Restauro de processos – 2.879;
  - Contactos telefónicos registados – 85.022;
  - Documentos reproduzidos – 22.860;
  - Digitalizações – 278;
  - Documentos fornecidos do arquivo – 18.333;
  - Documentos arquivados – 34.095.

*Divisão de Gestão e Administração Urbana 1*

- Atividades desenvolvidas:
  - Requerimentos recebidos – 1.428;
  - Requerimentos informados – 1.428;
  - Requerimentos sem processo entrados – 776;
  - Requerimentos sem processo respondidos – 776;
  - Requerimentos para operações de loteamento entrados – 13;
  - Operações de loteamento respondidos – 13;
  - Comunicações prévias pedidas – 178;
  - Comunicações prévias respondidas – 178;
  - Licenças pedidas – 247;
  - Licenças respondidas – 236;
  - Informações prévias pedidas – 19;
  - Informações prévias respondidas – 29;
  - Informações da Divisão de Fiscalização Municipal pedidas – 67;
  - Informações da Divisão de Fiscalização Municipal respondidas – 67;
  - Atendimentos – 475;
  - Vistorias/Visitas finais – 65;
  - Vistorias técnicas – 212;
  - Vistorias de espetáculos – 13;
  - Vistorias de Proteção Civil – 11;
  - Vistorias (com Departamento de Obras Municipais) – 17;
  - Visitas a obras – 14;
  - Pedidos de Ocupação de Via Pública informados – 105.

*Divisão de Gestão e Administração Urbana 2*

- Atividade desenvolvida:
  - Requerimentos recebidos – 589;
  - Requerimentos informados – 584;
  - Requerimentos sem processo entrados – 6;
  - Requerimentos sem processo respondidos – 7;
  - Requerimentos para operações de loteamento entrados – 8;
  - Informações prévias respondidas – 3;



- Operações de loteamento respondidos – 28;
- Comunicações prévias respondidas – 62;
- Informações da Divisão de Fiscalização Municipal respondidas – 3;
- Atendimentos – 44;
- Vistorias/Visitas finais – 8;
- Vistorias técnicas – 13;
- Vistorias de Proteção Civil – 8;
- Pedidos de Ocupação de Via Pública informados – 30;
- Certidões emitidas – 5.

*Divisão de Gestão e Administração Urbana 3*

- Atividades desenvolvidas:
  - Requerimentos recebidos – 2.403;
  - Requerimentos informados – 2.524;
  - Informações em Operações de Loteamento/Alvarás de Loteamento – 89;
  - Alvarás/Aditamentos de Loteamento Emitidos – 9;
  - Informações sobre Obras de Urbanização – 54;
  - Receção Provisória de Infraestruturas – 2;
  - Receção Definitiva de Infraestruturas – 5;
  - Informações em processos de Licenciamento e Comunicações Prévias de Obras de Edificação – 1.472;
  - Informações sobre especialidades – 310;
  - Comunicações prévias pedidas – 29;
  - Alvarás de Construção – 22;
  - Autorização de Utilização (alvarás emitidos) – 111;
  - Informações prévias de loteamento – 3;
  - Informações prévias de obras de edificação – 13;
  - Direito à informação/Requerimentos Diversos – 246;
  - Atendimentos – 713;
  - Vistorias/Visitas finais – 137;
  - Vistorias técnicas – 52;
  - Vistorias de espetáculos – 12;
  - Visitas a obras – 16;
  - Pedidos de Ocupação de Via Pública (obras de conservação) – 37;
  - Certidões – 78.

*Divisão de Gestão e Administração Urbana 4*

- Atividades desenvolvidas:
  - Requerimentos recebidos – 2.218;
  - Requerimentos informados – 2.210;
  - Requerimentos sem processo entrados – 807;
  - Operações de loteamento entradas – 23;
  - Pedidos de obras de urbanização requeridos – 20;
  - Licenças pedidas – 315;
  - Comunicações prévias pedidas – 443;
  - Documentos de admissão concluídos – 22;

- Autorização de utilização – 116;
- Informações prévias para edificação requeridas – 25;
- Informações sobre assuntos Divisão de Fiscalização Municipal pedidos – 24;
- Obras acompanhadas – 28;
- Atendimentos – 959;
- Vistorias/Visitas finais – 177;
- Vistorias técnicas – 161.

***Departamento de Obras Municipais***  
*Divisão de Projetos*

- Desenvolvimento de Projetos:
  - Instalação para acostagem do Submarino “Barracuda” em Cacilhas;
  - Edifício adjacente ao Museu Naval (substituição da cobertura);
  - Reabilitação exterior do edifício do refeitório municipal na Rua D. João de Portugal (Almada).

*Divisão de Obras*

- Realização de obras:
  - Cobertura dos pavilhões das instalações municipais de Vale Figueira Parque (Sobreda);
  - Supressão de deficiências no Mercado Municipal da Cova da Piedade.

***Direção Municipal de Desenvolvimento Social***  
***Departamento de Cultura***  
*Divisão de Equipamentos Culturais*

- Foi assegurada a adoção e aplicação de medidas de poupança tendo em vista a eficiência energética dos equipamentos culturais municipais.

***Departamento de Ação Desportiva***

- Foi assegurada a instalação de sistemas de aproveitamento de energia solar para o aquecimento de águas sanitárias nos Pavilhões Municipais e Pista de Atletismo, bem como a adoção e aplicação de medidas de poupança tendo em vista a eficiência energética da rede de equipamentos desportivos municipais.

***Departamento de Comunicação***

- Projeto Balcão Único:
  - Loja do Município
    - Foi assegurada a melhoria das instalações: condições técnicas, informação e sinalética
    - Foi disponibilizado um quiosque “Almada Cresce Contigo”;

- Foi assegurado apoio à instalação da Montra Interativa na Loja do Município;
- Total de atendimentos – 37.371;
- Média diária de atendimentos (247 dias) – 151;
- *Contact Center*:
  - Atendimentos – 31.616;
  - Média diária (247 dias) – 128.
- Foi assegurada a organização do almoço comemorativo do Dia Internacional da Mulher para trabalhadoras das Autarquias do Concelho de Almada com oferta de flores e lembranças.
- Foi assegurada a organização de almoço convívio dos trabalhadores da Câmara Municipal no âmbito das comemorações do Dia da Cidade.
- Foi assegurado o envio de postal de Boas Festas com mensagem da Presidente da Câmara Municipal aos trabalhadores do Município.





**RELATÓRIO  
DE EXECUÇÃO  
FINANCEIRA**



## RELATÓRIO DE EXECUÇÃO FINANCEIRA

### Enquadramento Macroeconómico

- Envolvente Externa
  - O ano de 2012 fica marcado por um conjunto de medidas assumidas pelo Governo português e que constituíram o compromisso no âmbito da assistência financeira solicitada ao Fundo Monetário Internacional e à União Europeia e que se veio a formalizar no Programa de Assistência Económica e Financeira (PAEF) com objetivo de conduzir ao “ajustamento dos desequilíbrios macroeconómicos e de carácter estrutural”;
  - Resulta das medidas tomadas a contração da atividade económica em 2012 de 3,2%, em função sobretudo da queda da Procura Interna -2,1% (0,5% em 2011);
  - No conjunto do ano de 2012 o Produto Interno Bruto registou uma variação em volume de -3,2% (-1,6% em 2011), refletindo a diminuição das Exportações de Bens e Serviços, a redução menos acentuada das Importações de Bens e Serviços e a quebra do Consumo em 1,3%.
  - A quebra de Investimento em 2012 traduz-se do decréscimo da Formação Bruta de Capital Fixo -16,2% (2011 já tinha decrescido 10%), reflexo da quebra de investimento em Material de Transporte -25,5% e na Construção -18,5%. As Licenças para a construção de habitações novas decresceram 30,2% (depois de terem decrescido 20,1% em 2011).
  - A Taxa de Desemprego em 2012 atingiu os 15,7%, refletindo um agravamento de 3 pontos percentuais face aos 12,7% em 2011. No conjunto do ano 2012 a população ativa registou uma variação de -0,9% enquanto o número de empregados apresentou uma taxa de variação de -4,2%;
  - A taxa de inflação registou uma taxa de variação média de 2,8% face aos 3,7% registados no ano anterior;
  - No quadro da conjuntura nacional tão negativa em que as estimativas do Governo e da *troika* para o ano passado, apesar de terem sido feitas com 2012 quase no fim, também acabaram por falhar. Estava prevista uma queda de 3%, mas a variação do PIB no total do ano acabou por ser de 3,2%. O memorando de entendimento tem continuado a afectar a administração pública e local, reduzindo as disponibilidades financeiras, quer através da redução das receitas provenientes do Orçamento de Estado, quer através do aumento de impostos.
- Envolvente Interna
  - O Município de Almada em 2012 recebeu menos 850 mil euros de transferências do orçamento de estado, relativamente a 2011, como consequência das medidas implementadas no quadro do memorando de entendimento, regressando a valores muito próximos de 2007;
  - Num quadro de crise económica e de contração das receitas próprias, particularmente das receitas do urbanismo, a manutenção de rigorosas medidas de gestão e de aplicação de recursos permitiram à Autarquia fechar o exercício de 2012 com saldo de gerência que lhe permite respeitar os compromissos assumidos com obras e projetos em curso e com reflexos em anos seguintes, com uma taxa de execução financeira de 92,5%.

## Análise Orçamental Global

No quadro seguinte apresenta-se a evolução dos principais indicadores económicos da Autarquia ao longo dos últimos quatro anos:

Unidade Monetária: mil euros

Principais indicadores económicos	2012	2011	2010	2009
<b>Total Recebimentos</b>	78.608	82.863	88.616	76.229
<b>Total Pagamentos</b>	78.071	73.857	76.401	104.487
<b>Saldo do exercício</b>	537	9.006	12.214	-28.258
<b>Saldo de Gerência (valores acumulados)</b>	29.375	28.838	19.832	7.618
<b>Saldo de Correntes</b>	15.940	14.016	14.628	9.146
<b>Compromissos transitados</b>	1.926	3.195	5.176	4.860
<b>Compromissos assumidos para anos futuros</b>	14.841	13.068	8.405	6.678
<b>Autonomia Financeira</b> [1 - (Fundo de Equilíbrio Financeiro/Total da Receita)]	79%	79%	77%	81%
<b>Índice de Desenvolvimento do Município</b> (Investimento + Transferências para Freguesias/Total da Despesa)	17%	22%	20%	40%
<b>Índice de Desenvolvimento do Município per capita</b> (euros) (Despesas de Investimento + Transferências de Capital/População Residente)	72	91	89	249

Mantém-se um saldo de correntes (Receitas Correntes - Despesas Correntes) superior à média dos últimos anos, o que garante o equilíbrio orçamental, libertando valores para cobertura de Investimento.

O índice de autonomia financeira mantém-se ao nível dos anos anteriores, situando-se em 79%. No global do Município (consolidado Câmara Municipal de Almada e Serviços Municipalizados), em 2012 geraram-se 102.126 mil euros de Receitas e 104.543 mil euros de pagamentos.

## Receitas

A percentagem de realização da Receita atingiu, este ano, os 93,1%, relativamente ao valor orçamentado, o que em valores absolutos representou uma arrecadação de 78,6 milhões de euros.

Unidade Monetária: euros

	2012	2011	2010	2009
Valor Orçamentado	84.393.026	83.626.364	92.885.983	114.651.676
Valor Executado	78.607.657	82.863.273	88.615.568	92.929.107
<b>Taxa execução</b>	<b>93,1%</b>	<b>99,1%</b>	<b>95,4%</b>	<b>81,1%</b>



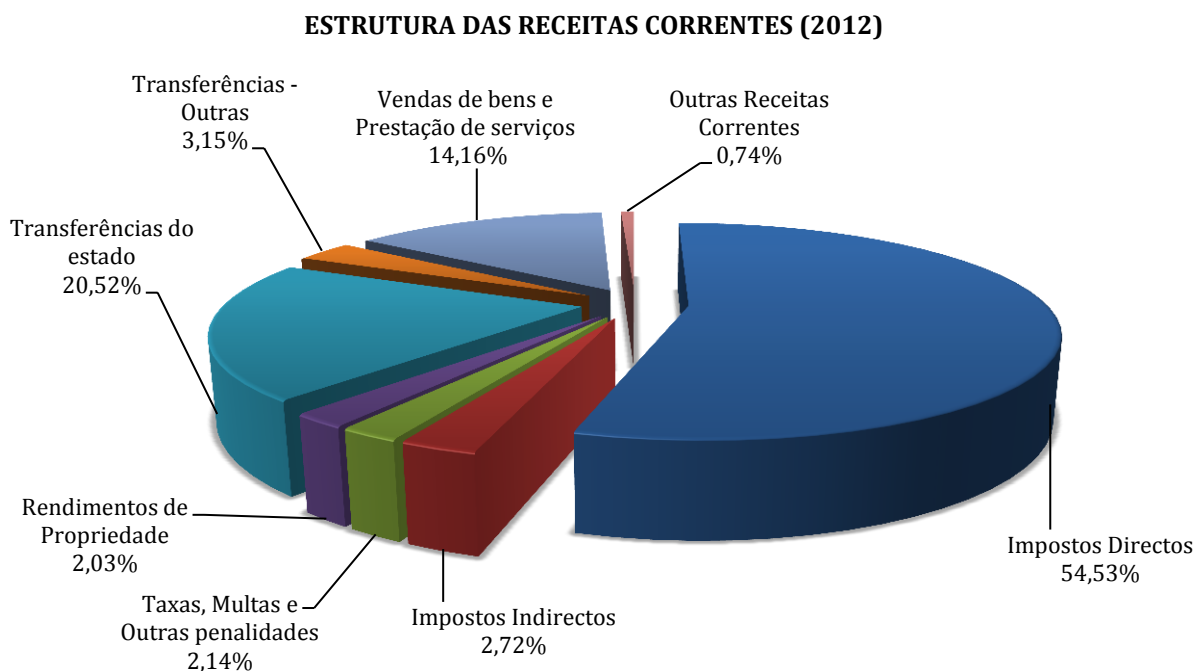
## Receitas Correntes

A percentagem de realização da Receita Corrente foi neste ano de 2012 superior a 100%, o que corresponde, em valores absolutos, a uma arrecadação de cerca de 69 milhões de Euros.

Unidade Monetária: euros

Receitas Correntes	Orçamento	Execução	%
Impostos Diretos	37.423.238,79	37.580.396,98	100%
Impostos Indiretos	1.013.427,68	1.877.593,74	185%
Taxas, Multas e Outras penalidades	2.215.512,22	1.475.923,40	67%
Rendimentos de Propriedade	943.728,56	1.399.943,10	148%
Transferências do Estado	14.147.288,00	14.143.545,00	100%
Transferências - Outras	1.518.366,33	2.167.810,84	143%
Vendas de bens e Prestação de serviços	9.923.135,57	9.758.491,35	98%
Outras Receitas Correntes	1.217.452,99	507.605,65	42%
<b>Total das Receitas Correntes</b>	<b>68.402.150,14</b>	<b>68.911.310,06</b>	<b>101%</b>

A redução da receita proveniente das transferências do orçamento de estado veio alterar de novo a estrutura das receitas, reduzindo o seu peso face à receita corrente arrecadada.



As receitas com origem nas Transferências do Orçamento de Estado representaram em 2012 20,5% da Receita Corrente (21,2% em 2011), enquanto as receitas provenientes dos impostos e taxas passaram de 60,2% em 2011 para 59,4% em 2012.

Unidade Monetária: euros

<b>Evolução da Receita Corrente</b>	<b>2012</b>	<b>2011</b>	<b>2010</b>	<b>2009</b>
Impostos diretos	37.580.396,98	38.069.263,24	37.206.531,59	35.470.451,11
Impostos Indiretos + Taxas + Outras receitas correntes	3.861.122,79	3.481.192,40	3.720.278,11	5.101.151,33
Rendimentos de Propriedade	1.399.943,10	1.280.293,80	4.284.087,91	2.500.762,26
Transferências do Estado	14.143.545,00	14.655.289,00	17.514.631,34	15.227.113,00
Transferências - Outras	2.167.810,84	1.850.599,29	105.957,68	1.368.708,15
Vendas de bens e Prestação de serviços	9.758.491,35	9.675.802,53	9.704.705,70	8.923.938,87
<b>Total das Receitas Correntes</b>	<b>68.911.310,06</b>	<b>69.012.440,26</b>	<b>72.536.192,33</b>	<b>68.592.124,72</b>

As transferências correntes provenientes do Orçamento de Estado foram reduzidas também em 2012 em 512 mil euros.

Representando 54,5% das Receitas Correntes, os Impostos Diretos registaram uma evolução negativa em 2012 de -1,3%, correspondendo a cerca de menos 489 mil Euros.

Unidade Monetária: euros

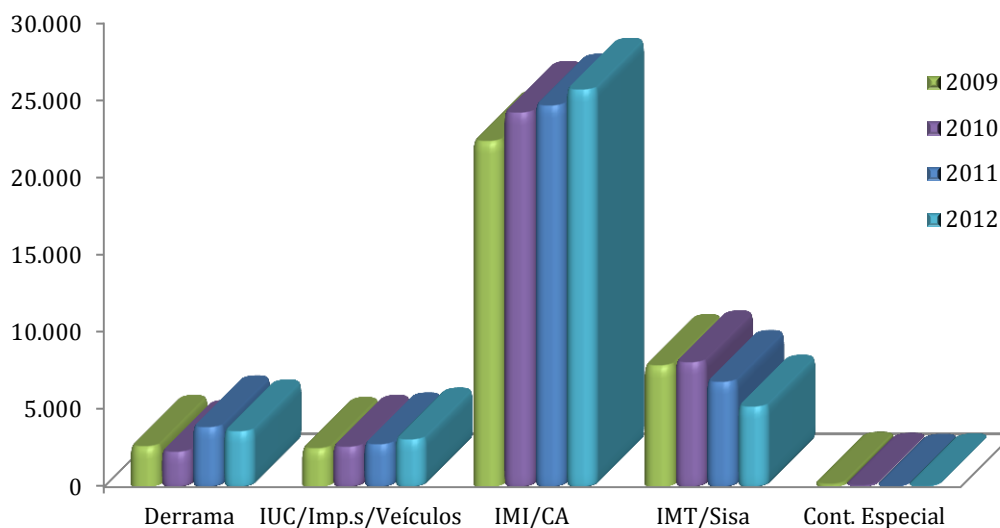
<b>Evolução dos Impostos Diretos</b>	<b>2012</b>	<b>2011</b>	<b>2010</b>	<b>2009</b>
Derrama	3.586.009,93	3.852.372,98	2.262.735,44	2.611.686,12
Imposto Único Circulação/Imposto sobre Veículos	3.060.962,81	2.747.546,55	2.585.121,03	2.477.778,68
IMI/Contribuição Autárquica	25.696.738,48	24.665.619,08	24.202.987,21	22.353.791,34
IMT/Sisa	5.182.377,50	6.783.956,47	8.052.815,95	7.839.396,97
Contribuição Especial	54.308,26	19.768,16	102.871,96	187.797,00
<b>Total de Receitas de Impostos Diretos</b>	<b>37.580.396,98</b>	<b>38.069.263,24</b>	<b>37.206.531,59</b>	<b>35.470.450,11</b>

A receita da Derrama que corresponde ao lucro tributável apurado no exercício de 2011, registou um decréscimo de 6,9%, menos 266 mil euros, já consequência da recessão económica.

As receitas provenientes do Imposto Municipal sobre Imóveis (IMI) registaram um crescimento de 4,2%, correspondendo a cerca de 1.031 mil euros, que resultou fundamentalmente do fim do prazo de situações de isenção, novos contribuintes e atualizações patrimoniais.

A evolução negativa da receita correspondente ao Imposto Municipal sobre Transações (IMT/Sisa) na ordem dos -23,6% reflete a contração da atividade económica no sector imobiliário.

### Evolução da Estrutura dos Impostos Diretos (mil euros)



### Receitas de Capital

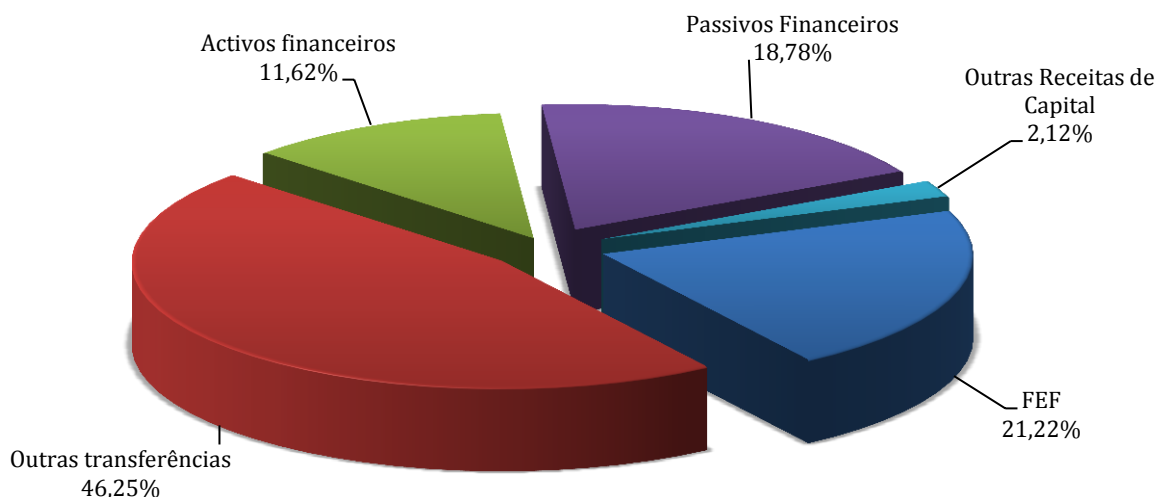
A percentagem de execução das Receitas de Capital em 2012 foi de 60% do valor orçamentado.

Unidade Monetária: euros

Receitas Capital	Orçamento	Execução	%
Venda de Bens de Investimento	510,00	0,00	0%
Transferências do Orçamento do Estado			
FEF	2.036.364,00	2.034.346,00	100%
Outras	7.762.149,46	4.433.944,69	57%
Ativos financeiros	1.114.267,00	1.114.266,67	100%
Passivos Financeiros	5.000.000,00	1.800.000,00	36%
Outras Receitas de Capital	61.801,25	203.683,48	330%
<b>Total das Receitas de Capital</b>	<b>15.975.091,71</b>	<b>9.586.240,84</b>	<b>60%</b>

As verbas não arrecadadas na rubrica de Outras Transferências referem-se a financiamentos de projetos comunitários aprovados no âmbito do QREN e que estão em curso, cerca de 1,6 milhões de euros, do Ministério da Educação 722 mil euros para financiamento do Programa de Expansão do Pré-escolar e ao não pagamento, por parte do Ministério da Cultura, de 997 mil euros (Teatro Municipal), situação esta que se arrasta desde 2006.

## ESTRUTURA DAS RECEITAS DE CAPITAL (2012)



No que diz respeito aos Passivos Financeiros recorreu-se a 1,8 milhões de euros do empréstimo que está contratado de 10 milhões de euros para financiamento complementar de projetos aprovados e cofinanciados pelo Quadro de Referência Estratégico Nacional.

Unidade Monetária: euros

Receitas Capital	2012	2011	2010	2009
Venda de Bens de Investimento	0,00	6.000,00	1.000.000,00	132.499,47
Transferências do Orçamento do Estado				
FEF	2.034.346,00	2.372.642,00	2.568.738,00	2.515.156,00
Outras	4.433.944,69	1.438.803,73	3.010.240,54	2.802.179,44
Ativos financeiros	1.114.266,67	1.114.266,67	1.114.266,67	1.114.266,67
Passivos Financeiros	1.800.000,00	5.000.000,00	8.000.000,00	0,00
Outras Receitas de Capital	203.683,48	3.831.750,52	366.866,37	1.037.778,02
<b>Total das Receitas de Capital</b>	<b>9.586.240,84</b>	<b>13.763.462,92</b>	<b>16.060.111,58</b>	<b>7.601.879,60</b>

As transferências de capital provenientes do Orçamento de Estado foram reduzidas também em 2012 em 338 mil euros.

## Despesas

A percentagem de realização do Orçamento Global da Despesa no exercício de 2012 atingiu, os 92,5%, o que representou um nível de pagamentos de aproximadamente 78,1 milhões de euros.

Unidade Monetária: euros

	2012	2011	2010	2009
Valor Orçamentado	84.393.026	83.626.364	92.885.983	114.651.676
Valor Executado	78.070.954	73.857.052	76.401.482	104.487.165
<b>Taxa execução</b>	<b>92,5%</b>	<b>88,3%</b>	<b>82,3%</b>	<b>91,1%</b>

### Despesas Correntes

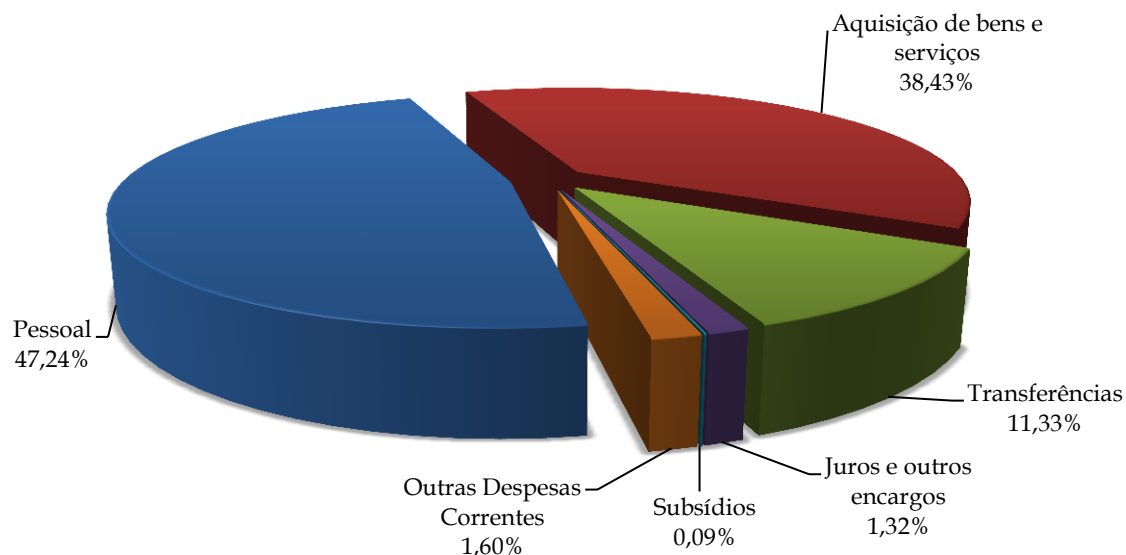
O grau de execução orçamental das Despesas Correntes foi de 92,6%, cifrando-se o volume de pagamentos de gastos correntes em 53 milhões de euros.

Unidade Monetária: euros

Despesas Correntes	Orçamento	Execução	%
Pessoal	25.888.267,28	25.021.956,61	96,7%
Aquisição de bens e serviços	23.329.624,62	20.358.586,83	87,3%
Transferências	6.138.606,89	5.999.853,09	97,7%
Juros e outros encargos	755.276,88	700.235,83	92,7%
Subsídios	45.099,87	45.091,30	100,0%
Outras Despesas Correntes	1.026.373,18	846.041,34	82,4%
<b>Total de Despesas Correntes</b>	<b>57.183.248,72</b>	<b>52.971.765,00</b>	<b>92,6%</b>

Em termos de compromissos assumidos a realização orçamental atingiu os 94,4%, tendo transitado compromissos por pagar não vencidos no total de 991,3 mil euros.

### ESTRUTURA DAS DESPESAS CORRENTES (2012)



Unidade Monetária: Euros

Despesas Correntes	2012	2011	2010	2009
Pessoal	25.021.956,61	27.958.489,05	28.984.188,35	28.531.622,17
Aquisição de bens e serviços	20.358.586,83	19.917.357,40	20.105.041,30	22.078.535,53
Transferências	5.999.853,09	5.138.942,96	5.469.809,08	5.260.789,53
Juros e outros encargos	700.235,83	549.721,18	320.960,04	708.277,30
Subsídios	45.091,30	1.116.113,05	1.596.163,50	1.004.142,60
Outras Despesas Correntes	846.041,34	315.652,07	1.432.097,59	1.862.751,72
<b>Total de Despesas Correntes</b>	<b>52.971.765,00</b>	<b>54.996.275,71</b>	<b>57.908.259,86</b>	<b>59.446.118,85</b>

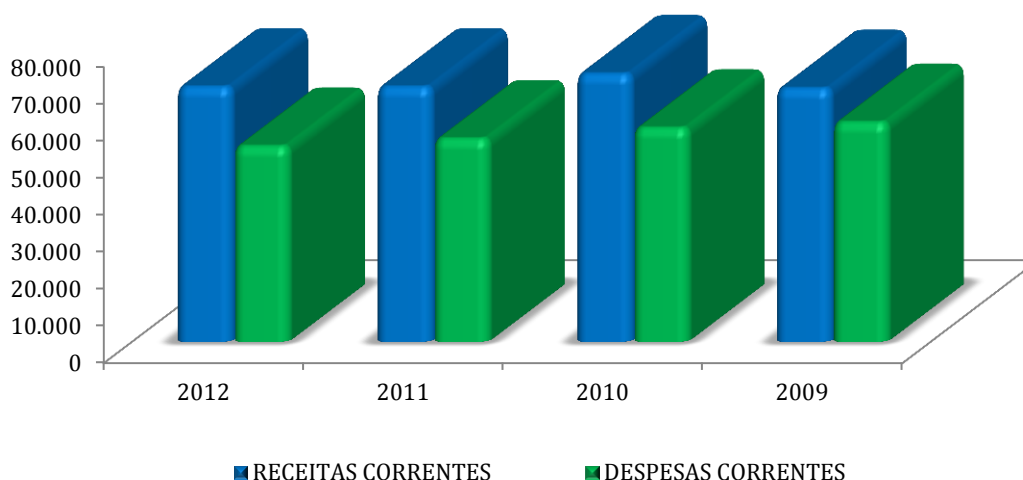
Relativamente ao ano anterior registou-se uma diminuição global das despesas correntes de 3,7%, o que corresponde a 2 milhões de euros.

A estrutura das Despesa Correntes em 2012 manteve-se, com os Custos com Pessoal a representarem o maior peso no total dos Custos Correntes, cerca de 47%, enquanto as Transferências e Subsídios que representavam globalmente 11,4% no ano anterior, passaram para 11,3%.

O aumento das despesas com Aquisição de Bens e Serviços reflete o acréscimo dos encargos com a cobrança da receita do IMI, 1,2 milhões de euros, imposta por Portaria do Ministério das Finanças.

O grau de cobertura das despesas correntes pelas receitas correntes subiu para 130% em 2012, correspondendo à libertação de 16 milhões de euros para cobertura de investimento.

**Grau de cobertura das despesas correntes pelas receitas correntes**



## Despesas de Capital

O grau de execução orçamental foi de 92,2%, tendo-se efetuado um volume de pagamentos de 25,1 milhões de euros.

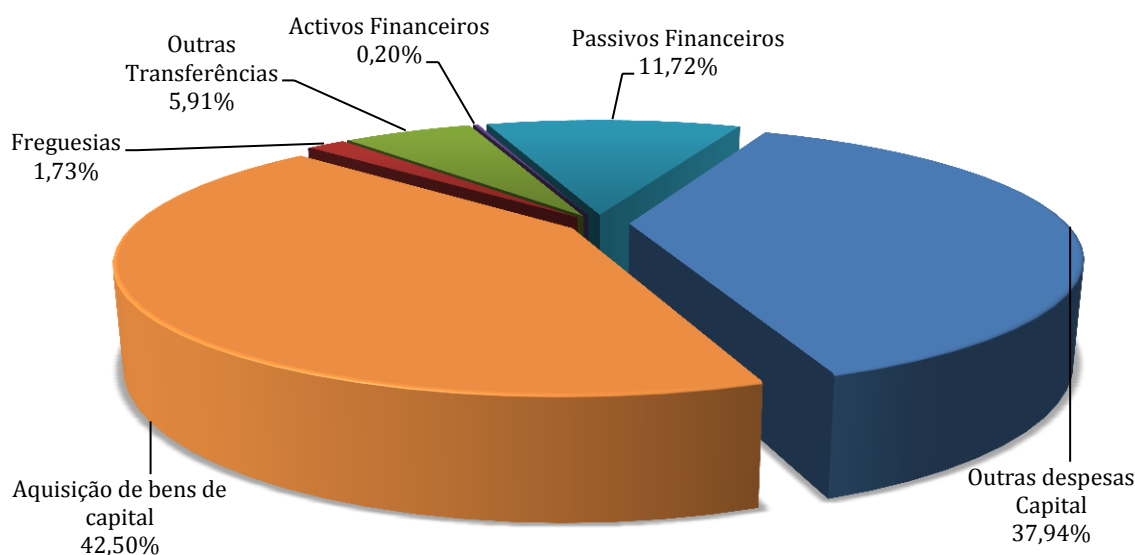
De referir que em termos de compromissos assumidos a realização orçamental se situou nos 95,6%, o que representou 26 milhões de euros de compromissos, dos quais 903 mil euros transitaram sem faturação.

Unidade Monetária: Euros

Despesas Capital	2012	2011	2010	2009
Aquisição de bens de capital	10.666.628,78	14.221.554,39	12.045.720,88	38.631.588,23
Transferências	1.919.314,76	1.692.015,28	2.666.046,29	2.659.937,27
Freguesias	434.836,77	454.757,92	491.091,83	638.629,67
Outras	1.484.477,99	1.237.257,36	2.174.954,46	2.021.307,60
Activos Financeiros	50.000,00		50.000,00	50.000,00
Passivos Financeiros	2.941.407,95	2.947.206,28	2.876.055,63	2.844.120,60
Outras despesas Capital	9.521.837,30		855.399,75	855.399,75
<b>Total de Despesas de Capital</b>	<b>25.099.188,79</b>	<b>18.860.775,95</b>	<b>18.493.222,55</b>	<b>45.041.045,85</b>

Relativamente ao ano anterior as Despesas de Capital aumentaram 6,2 milhões de euros, o que em parte se fica a dever à execução de processo judicial.

**ESTRUTURA DA DESPESA DE CAPITAL (2012)**



Em 2012 decresceram as despesas com aquisição de bens e serviços e capital, enquanto as transferências de capital subiram globalmente e se mantiveram os valores de participações financeiras.

## Execução das Grandes Opções do Plano

As Grandes Opções do Plano espelham a estrutura do planeamento das diversas áreas de intervenção municipal definidas pela administração autárquica e fundamentam a orientação estratégica da política de desenvolvimento económico e social, organizada por objetivos, programas, projetos e ações.

Em 2012 a dotação das Grandes Opções do Plano (Plano Plurianual de Investimentos e Plano de Atividades Municipal) foi de 31,7 milhões de euros, representando 37,7% do orçamento total.

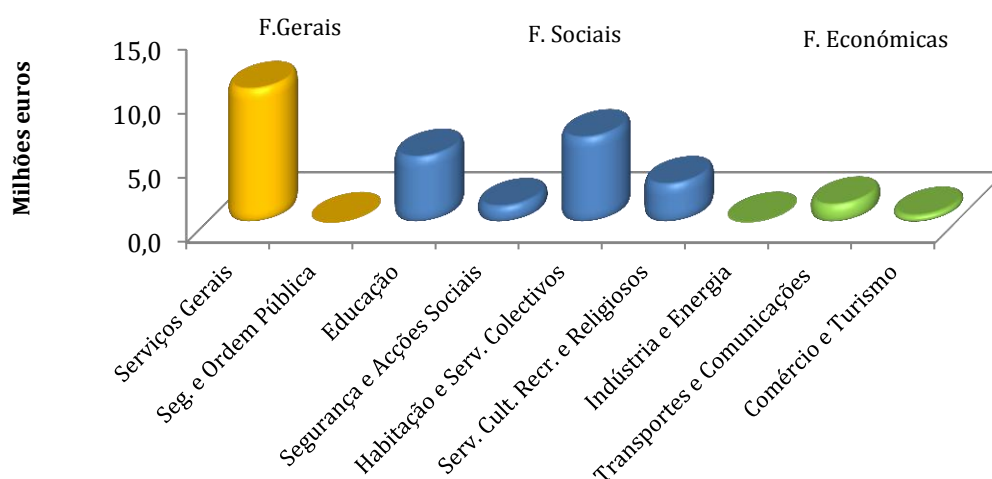
A Taxa de execução das GOP foi de 89,2%, correspondendo a pagamentos de 28,3 milhões de euros.

Unidade Monetária: Euros

	PPI	PAM	Total GOP	%
Funções Gerais	1.927.066	8.465.668	10.392.734	36,7%
Funções Sociais	8.820.783	7.141.429	15.962.212	56,3%
Funções Económicas	1.838.094	154.696	1.992.790	7,0%
<b>TOTAL</b>	<b>12.585.944</b>	<b>15.761.793</b>	<b>28.347.737</b>	<b>100,0%</b>

No quadro acima podemos verificar claramente que são as **funções sociais** que mais pesam na estrutura das GOP representando 56,3% da execução orçamental.

**Estrutura Funcional das GOP (2012)**

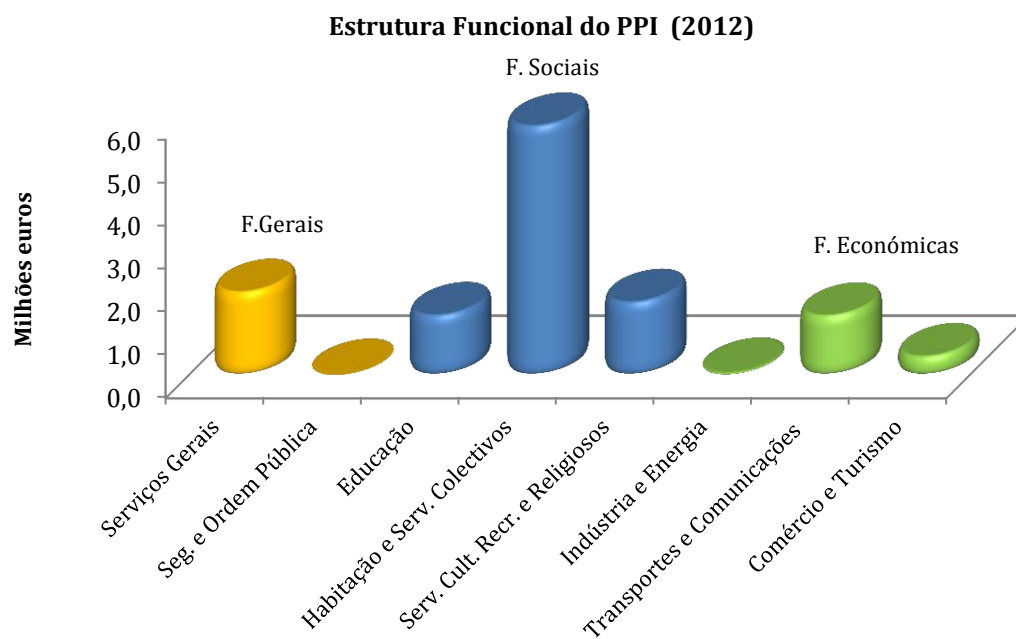


No que diz respeito às **funções gerais** é a Administração Geral que consome maior parcela das Grandes Opções do Plano (34%), ao nível das despesas correntes com os contratos de manutenção, limpeza e vigilância das instalações e equipamentos municipais e ao nível das despesas de capital com a recuperação e ampliação de instalações.



Dentro das **funções sociais** em 2012 mantém-se com especial relevância a área da Habitação e Serviços Coletivos com 23% e da Educação e Ação Social com 22,4% do orçamento das Grandes Opções do Plano 2012.

As **funções económicas** incluem o investimento em Transportes e Comunicações (4,9%) em infraestruturas rodoviárias (construção e manutenção de vias), parques de estacionamento e ainda o investimento no Metro Sul do Tejo e Plano de Mobilidade associado.



O Plano Plurianual de Investimentos representa cerca de 44,4 % na estrutura das Grandes Opções do Plano em 2012, correspondendo a pagamentos de 12,6 milhões de euros.

Em 2012 prosseguiu a adjudicação e concretização de alguns projetos cofinanciados pelo Quadro de Referência Estratégico Nacional, como “Almada Poente: Regeneração para uma nova centralidade” (492,6 mil euros) ou “Revitalização Almada Velha-Ginjal” (927 mil euros) ou “Almada Velha – de novo centro” (1,1 milhões euros), ou a “Escola Básica da Charneca da Caparica” (719,3 mil euros) e outros projetos de requalificação da imagem urbana, da mobilidade e acessibilidades.

### Financiamento e Endividamento

A estrutura de financiamento da atividade municipal analisada em conjunto com a capacidade de endividamento municipal, evidencia um grau de autonomia financeira do município bastante acentuada, a qual é patente no seguinte conjunto de rácios:

Financiamento/Endividamento	2012	2011	2010	2009
Encargos financeiros/Despesas correntes	1,3%	1,0%	0,6%	1,2%
Passivos Financeiros/Despesas de capital	11,7%	15,6%	15,6%	6,3%
Serviço da dívida/Receitas totais	5,2%	4,9%	4,4%	4,6%
Fundos OE (correntes e capital)/Despesas totais	20,7%	23,1%	23,5%	17,0%
Fundos OE (capital)/Investimentos (07)	19,1%	16,7%	21,3%	6,5%
Fundos OE (correntes e capital)/Receitas totais	20,6%	20,5%	20,2%	19,1%
Autonomia Financeira: [1 - (FEF/Total da Receita)]	79,4%	79,5%	79,8%	80,9%

O serviço da dívida corresponde em 2012 a 5,2% das receitas totais, representando os encargos financeiros 1,3% das despesas correntes e as amortizações de capital (passivos financeiros) representam 11,7% das despesas de capital.

O Município apresenta um montante de capital em dívida de 40.223.650,29 euros sendo 38.927.276,02 euros de Contratos de Empréstimo e 1.296.374,29 euros de Contratos de Locação Financeira.

Refira-se ainda que, em 2012 o montante de capital em dívida de empréstimos de médio e longo prazo passou de 40.067.518,21 euros para 38.927.276,02 euros, houve portanto uma diminuição do capital em dívida de 1.140.241,98 euros (correspondente a uma nova parcela do empréstimo de 1.800.000,00 menos as amortizações efetuadas no ano de 2.940.241,98 euros).

Unidade Monetária: Euros

Capital em Dívida	2012	2011	2010	2009
Empréstimos excecionados	14.720.422,06	16.362.193,12	18.005.015,13	17.564.887,20
Empréstimos não excecionados	24.206.853,96	23.705.324,88	20.009.709,36	15.325.892,92
Total de Empréstimos Bancários	38.927.276,02	40.067.518,00	38.014.724,49	32.890.780,12
Locação Financeira	1.296.374,29	1.063.957,46	670.233,34	1.179.509,58
<b>Total Capital em Dívida</b>	<b>40.223.650,31</b>	<b>41.131.475,46</b>	<b>38.684.957,83</b>	<b>34.070.289,70</b>

O montante da dívida a considerar para o endividamento bancário de médio e longo prazo corresponde a 24.207 mil euros, ficando aquém do limite para recurso ao crédito da mesma natureza que, calculado de acordo com a Lei das Finanças Locais, seria de 52.304 mil euros, ficando uma margem de cerca de 28.097 mil euros.

O Endividamento Líquido Municipal<sup>1</sup> calculado em 2012 é de 55.253 mil euros negativos, representando 97,7% do limite -56.527 mil euros (corresponde ao ELM de 2011). Não houve recurso a empréstimos de curto prazo.

<sup>1</sup> "...equivale à diferença entre a soma dos passivos, qualquer que seja a sua forma, incluindo nomeadamente os empréstimos contraídos, os contratos de locação financeira e as dívidas a fornecedores, e a soma dos ativos..."(n.º 1 do artigo 36º da Lei 2/2007, de 15 de Janeiro).

## Análise Financeira e Patrimonial

O Balanço pretende retratar a estrutura económico-financeira, apresentando a situação do património da autarquia à data de encerramento de um exercício. Apresenta, por um lado, o Ativo, constituído pelos bens e direitos que representam a aplicação de fundos, isto é, a sua estrutura económica, e, por outro lado, o Passivo e Capital Próprio que representam a estrutura financeira, ou seja, a origem de fundos.

Unidade Monetária: Euros

	2012	Δ	2011	Δ6	2010	Δ5	2009
Resultado Líquido	4.515.881,18	- 51 %	9.227.040,10	53%	6.014.139,92	512 %	982.026,71
<b>Fundos Próprios</b>	<b>294.734.835,71</b>	<b>-2%</b>	<b>301.259.522,14</b>	<b>7%</b>	<b>280.558.865,58</b>	<b>3%</b>	<b>271.977.620,53</b>
<b>Passivo</b>	<b>81.693.508,47</b>	<b>4%</b>	<b>78.923.423,59</b>	<b>20 %</b>	<b>65.846.236,25</b>	<b>19 %</b>	<b>55.405.639,62</b>
Empréstimos MLP	35.372.162,07	-5%	37.127.708,21	6%	35.061.102,17	7%	32.890.780,12
	43%		47%		53%		59%
Locação	931.623,41	25 %	743.834,45	129 %	324.857,65	- 72%	1.179.509,58
	1%		1%		0%		2%
Dív. 3 <sup>os</sup> curto prazo	6.204.135,39	- 11 %	6.984.396,29	-1%	7.026.713,67	363 %	1.516.584,77
	8%		9%		11%		3%
<b>Ativo</b>	<b>376.428.344,18</b>	<b>-1%</b>	<b>380.182.945,73</b>	<b>10 %</b>	<b>346.405.101,83</b>	<b>6%</b>	<b>327.383.260,15</b>
Imobilizado	331.623.892,80	-1%	333.557.908,67	8%	308.411.528,03	3%	299.673.374,66
	88%		88%		89%		92%
Ativo Circulante	1.452.284,06	6%	1.373.198,66	5%	1.302.120,07	2%	1.274.098,24
	0%		0%		0%		0%
Dívidas MLP	5.571.333,30	- 17 %	6.685.599,97	- 25%	8.914.133,31	- 11%	10.028.399,98
	1%		2%		3%		3%
Dívidas curto prazo	5.005.279,35	5%	4.755.837,73	39%	3.416.011,30	-9%	3.759.451,19
	1%		1%		1%		1%
Disponibilidades	30.706.292,87	2%	30.250.138,57	44%	21.041.121,52	133 %	9.031.118,11
	8%		8%		6%		3%

A rubrica disponibilidades corresponde a 8% do total do Ativo.

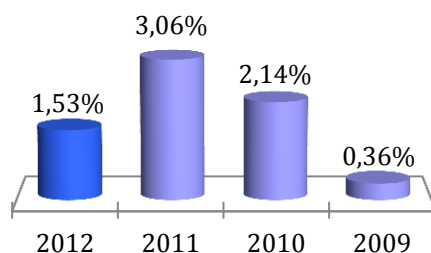
O Passivo do Município aumentou cerca de 4% face ao ano anterior. A rubrica de empréstimos MLP diminuiu 5% enquanto a dívida de contratos de Leasing aumentou 25%, corresponde ao

programa de renovação de viaturas e equipamentos associados aos serviços de Valorização Urbana.

A rubrica Dívidas a terceiros de curto prazo diminuiu 11%.

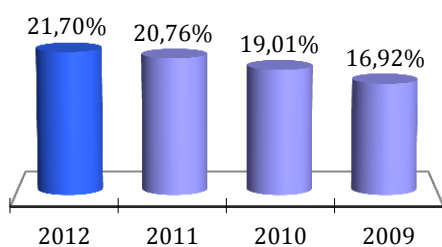
A Rentabilidade Financeira dos Fundos Próprios diminuiu de 3,06% para 1,53%.

**Rentabilidade Financeira dos Fundos Próprios**  
*[Resultados Líquidos/Fundos Próprios]*

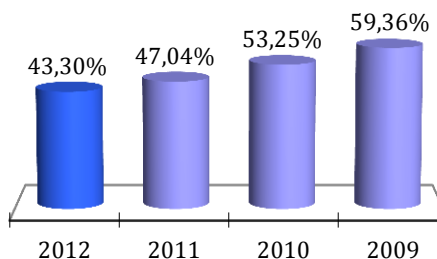


O rácio de endividamento mostra que o Ativo é financiado em 21,70% pelo Passivo, sendo os restantes 78,30% financiados por Fundos Próprios do Município. O Passivo é financiado em 43,30% por empréstimos de médio e longo prazo.

**Endividamento**  
*[Passivo/Activo]*

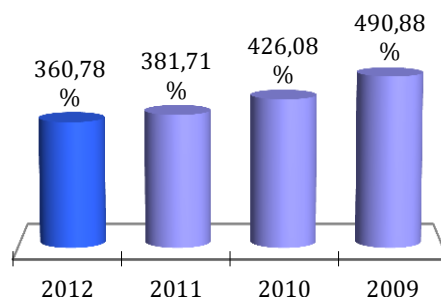


**Endividamento**  
*[Empréstimos MLP/Passivo]*



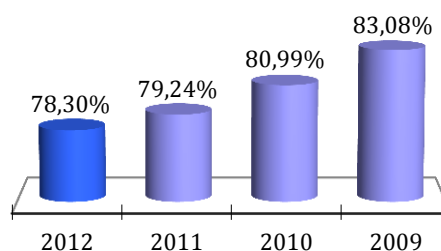
O rácio de Solvabilidade, com o valor de 360,78% em 2012, decresceu relativamente ao ano anterior pois o Passivo cresceu mais do que os Fundos Próprios.

**Solvabilidade**  
[Fundos Próprios/Passivo]



A Autonomia Financeira é bastante elevada revelando que os Fundos Próprios financiam 78,30% do Ativo, a autarquia tem capacidade com os fundos próprios para assegurar as suas responsabilidades de médio e longo prazo.

**Autonomia Financeira**  
[Fundos Próprios/Activo]



A receita própria gerada pela rubrica de Impostos e Taxas representa 60,5% dos 66 milhões de euros de proveitos operacionais, mostrando ser muito superior às Transferências do Orçamento de Estado, que se situam nos 24,5%.

Unidade Monetária: Euros

	2012	2011	2010	2009
<b>Proveitos Totais</b>	<b>84.110.558,98</b>	<b>75.989.559,44</b>	<b>83.029.333,34</b>	<b>73.541.628,27</b>
<b>Proveitos Financeiros</b>	<b>4.060.557,77</b>	<b>4.147.898,62</b>	<b>6.254.176,58</b>	<b>4.071.568,95</b>
<b>Proveitos Extraordinários</b>	<b>14.063.590,59</b>	<b>3.134.615,79</b>	<b>1.256.881,59</b>	<b>2.510.051,62</b>
<b>Proveitos Operacionais</b>	<b>65.986.410,62</b>	<b>68.707.045,03</b>	<b>75.518.275,17</b>	<b>66.960.007,70</b>
Vendas e Prestação de Serviços	5.057.410,82	5.207.821,17	5.405.603,04	4.965.747,82
Transferências recebidas	18.737.797,72	19.081.943,19	20.456.643,03	19.285.607,08
Impostos e Taxas	39.941.695,84	42.223.535,93	47.946.371,79	40.995.357,46
<b>Custos Totais</b>	<b>79.594.677,80</b>	<b>66.762.519,34</b>	<b>77.015.160,04</b>	<b>72.559.601,56</b>
<b>Custos Financeiros</b>	<b>638.280,95</b>	<b>890.038,11</b>	<b>383.515,99</b>	<b>567.360,50</b>

<b>Custos Extraordinários</b>	<b>15.728.792,38</b>	<b>2.444.025,77</b>	<b>4.007.464,80</b>	<b>3.969.178,21</b>
<b>Custos Operacionais</b>	<b>63.227.604,47</b>	<b>63.428.455,46</b>	<b>72.624.179,25</b>	<b>68.023.062,85</b>
Fornecimentos e Serviços Externos	21.537.021,06	21.692.013,19	24.660.501,32	25.117.407,85
Custos com Pessoal	24.883.256,14	26.511.613,43	29.907.733,51	27.998.419,56

Nos custos operacionais destacam-se as rubricas de Custos com Pessoal e Fornecimentos e Serviços Externos, com 39,4% e 34,1%, respetivamente, de um total de 63,2 milhões de euros de custos operacionais.

Os custos com o pessoal representam 31,3% dos custos totais, correspondendo a 24.883.256,14 euros.

### Apuramento de Resultados

O Município apurou no exercício de 2012 o seguinte Resultado Líquido:

Resultados Operacionais	2.758.806,15
Resultados Financeiros	3.422.276,82
Resultados Extraordinários	-1.665.201,79
<b>Resultado Líquido do Exercício</b>	<b>4.515.881,18</b>

O Resultado Líquido do Exercício apurado em 2012 foi de 4.515.881,18 euros, tendo diminuído face ao ano anterior.

### Proposta de Aplicação de Resultados

De acordo com o preconizado no ponto 2.7.3. do Decreto-Lei nº 54-A/99 de 22 de Fevereiro, propõe-se que a sua aplicação seja efetuada da seguinte forma:

<b>Reservas Legais</b> [5% do Resultado Líquido do Exercício]	<b>225.794,06</b>
<b>Resultados Transitados</b> [conta 59]	<b>4.290.087,12</b>



**DOCUMENTOS DE  
PRESTAÇÃO DE CONTAS**







## **DOCUMENTOS DE PRESTAÇÃO DE CONTAS**

Mapas de Execução Patrimonial

- Balanço
- Demonstração de Resultados
- Ativo Bruto



# BALANÇO

ENTIDADE:

MUNICÍPIO DE ALMADA

ANO 2012

Unidade: "Euro"

CÓDIGO DAS CONTAS	ATIVO	EXERCÍCIOS			N - 1
		AB	AP	AL	AL
	<b>Imobilizado:</b>				
	<b>Bens do domínio público:</b>				
451	Terrenos e recursos naturais	20.775.489,11		20.775.489,11	20.775.301,78
452	Edifícios				
453	Outras construções e infraestruturas	46.890.346,90	18.655.773,02	28.234.573,88	28.122.358,18
455	Bens do património histórico artístico e cultural	711.132,74		711.132,74	662.905,66
459	Outros bens de domínio público				
445	Imobilizações em curso	11.734.311,20		11.734.311,20	12.444.431,73
446	Adiantamentos por conta de bens do domínio público				
		80.111.279,95	18.655.773,02	61.455.506,93	62.004.997,35
	<b>Imobilizações incorpóreas:</b>				
431	Despesas de instalação	115.565,26	115.565,26		
432	Despesas de investigação e de desenvolvimento	2.841.189,98	2.812.941,92	28.248,06	175.143,01
433	Propriedade industrial e outros direitos	4.643.227,94	4.056.158,12	587.069,82	907.251,80
443	Imobilizações em curso	2.404.463,55		2.404.463,55	2.273.844,81
449	Adiantamentos por conta de imobilizações incorpóreas				
		10.004.446,73	6.984.665,30	3.019.781,43	3.356.239,62
	<b>Imobilizações corpóreas:</b>				
421	Terrenos e recursos naturais	53.860.960,06		53.860.960,06	53.099.688,67
422	Edifícios e outras construções	179.017.208,18	22.167.994,51	156.849.213,67	145.483.785,15
423	Equipamento básico	7.491.800,59	5.627.737,02	1.864.063,57	1.754.605,28
424	Equipamento de transporte	9.327.742,58	6.729.195,52	2.598.547,06	2.786.071,25
425	Ferramentas e utensílios	436.153,60	309.784,98	126.368,62	168.083,00
426	Equipamento administrativo	6.012.546,54	4.919.129,94	1.093.416,60	831.557,79
427	Taras e vasilhame	1.824,47	1.824,47		
429	Outras imobilizações corpóreas	11.344.227,26	7.572.003,57	3.772.223,69	3.904.041,42
442	Imobilizações em curso	14.452.859,88		14.452.859,88	27.738.724,34
448	Adiantamentos por conta de imobilizações corpóreas	8.845,15		8.845,15	52.604,63
		281.954.168,31	47.327.670,01	234.626.498,30	235.819.161,53
	<b>Imobilizações financeiras:</b>				
411	Partes de capital	32.522.106,14		32.522.106,14	32.377.510,17
412	Obrigações e títulos de participação				
414	Investimentos em imóveis				
415	Outras aplicações financeiras				
441	Imobilizações em curso				
447	Adiantamentos por conta de investimentos financeiros				
		32.522.106,14		32.522.106,14	32.377.510,17
	<b>Circulante:</b>				
	<b>Existências:</b>				
36	Matérias-primas e subsidiárias e de consumo	1.096.943,12		1.096.943,12	1.026.759,44
35	Produtos e trabalhos em curso				
34	Subprodutos, desperdícios, resíduos e refugos				
33	Produtos acabados e intermédios				
32	Mercadorias	355.340,94		355.340,94	346.439,22
37	Adiantamentos por conta de compras				
		1.452.284,06		1.452.284,06	1.373.198,66

# BALANÇO

ENTIDADE:

MUNICÍPIO DE ALMADA

ANO 2012

Unidade: "Euro"

CÓDIGO DAS CONTAS	ATIVO	EXERCÍCIOS			N - 1
		AB	AP	AL	AL
	<b>Dívidas de terceiros-Médio e Longo prazos:</b>				
2643	SMAS - Empréstimos de MLP	5.571.333,30		5.571.333,30	6.685.599,97
		5.571.333,30		5.571.333,30	6.685.599,97
	<b>Dívidas de terceiros-Curto prazo:</b>				
28	Empréstimos concedidos				
211	Clientes, c/c	1.443,43		1.443,43	50,00
212	Contribuintes, c/c	570.135,19		570.135,19	890.880,49
213	Utentes, c/c	1.037.354,81		1.037.354,81	455.236,56
218	Clientes, contribuintes de cobrança duvidosa	1.958.589,53	1.930.432,77	28.156,76	40.991,91
251	Devedores pela execução do orçamento				
229	Adiantamentos a fornecedores				
2619	Adiantamentos a fornecedores de imobilizado				
24	Estado e outros entes públicos				
2643	SMAS - Empréstimos de MLP - vencimento ano (n+1)	1.114.266,67		1.114.266,67	1.114.266,67
262+263+267+268	Outros devedores	2.253.922,49		2.253.922,49	2.254.412,10
		6.935.712,12	1.930.432,77	5.005.279,35	4.755.837,73
	<b>Títulos negociáveis:</b>				
151	Acções				
152	Obrigações e títulos de participação				
153	Títulos de dívida pública				
159	Outros títulos				
18	Outras aplicações de tesouraria				
	<b>Depósitos em instituições financeiras e caixa:</b>				
12	Depósitos em instituições financeiras	30.692.528,45		30.692.528,45	30.239.312,35
11	Caixa	13.764,42		13.764,42	10.826,22
		30.706.292,87		30.706.292,87	30.250.138,57
	<b>Acréscimos e diferimentos:</b>				
271	Acréscimos de proveitos	1.267.965,41		1.267.965,41	2.711.490,90
272	Custos diferidos	801.296,39		801.296,39	848.771,23
		2.069.261,80		2.069.261,80	3.560.262,13
	<b>Total de amortizações.....</b>		72.968.108,33		
	<b>Total de provisões.....</b>		1.930.432,77		
	<b>Total do ativo .....</b>	451.326.885,28	74.898.541,10	376.428.344,18	380.182.945,73

# BALANÇO

## MUNICÍPIO DE ALMADA

ENTIDADE:

ANO 2012

Unidade: "Euro"

CÓDIGO DAS CONTAS	FUNDOS PRÓPRIOS E PASSIVO	EXERCÍCIOS	
		N	N - 1
	<b>Fundos próprios:</b>		
51	Património	156.232.820,00	157.299.703,91
55	Ajustamentos de partes de capital em empresas	17.870.988,69	18.044.877,44
56	Reservas de reavaliação	9.157,93	9.157,93
	Reservas:		
571	Reservas legais	5.318.728,19	4.857.376,18
572	Reservas estatutárias		
573	Reservas contratuais		
574	Reservas livres		
575	Subsídios		
576	Doações	16.309.648,49	16.309.648,49
577	Reservas decorrentes de transferências de activos		
59	Resultados transitados	94.477.611,23	95.511.718,09
88	Resultado líquido do exercício	4.515.881,18	9.227.040,10
		294.734.835,71	301.259.522,14
	<b>Passivo:</b>		
292	Provisões para riscos e encargos	6.801.501,45	5.811.003,13
	Dívidas a terceiros - Médio e Longo prazos:		
2312	Empréstimos de médio e longo prazo	35.372.162,07	37.127.708,21
26112	Fornecedores de locação financeira	931.623,41	743.834,45
268	Estado - Protocolo MST	5.636.605,39	6.280.105,39
		48.741.892,32	49.962.651,18
	Dívidas a terceiros-Curto prazo:		
2311	Empréstimos de curto prazo		
2312	Empréstimos de médio e longo prazo - vencimento ano (n+1)	3.555.113,95	2.939.810,00
269	Adiantamentos por conta de vendas		
221	Fornecedores, c/c	22.310,03	33.884,08
228	Fornecedores - Facturas em recepção e conferência	149.395,48	1.171.642,39
252	Credores pela execução do orçamento		
219	Adiantamentos de clientes, contribuintes e utentes	1.900,00	1.900,00
26111	Fornecedores de imobilizado, c/c		141.853,31
26112	Fornecedores de locação financeira - vencimento ano (n+1)	364.750,88	320.123,01
2618	Fornecedores de imobilizado - Facturas em Recepção e Conferência	13.563,23	9.111,62
24	Estado e outros entes públicos	239.996,67	501.935,04
264	Administração autárquica	70.171,33	129.456,22
268	Estado - Protocolo MST - vencimento ano (n+1)	643.500,00	643.500,00
262+263+267+268	Outros Credores	1.143.433,82	1.091.180,62
222+2612+262	Garantias e Cauções		
		6.204.135,39	6.984.396,29
	<b>Acréscimos e diferimentos:</b>		
273	Acréscimos de custos	3.795.579,86	3.095.304,12
274	Proveitos diferidos	22.951.900,90	18.881.072,00
		26.747.480,76	21.976.376,12
	<b>Total do passivo .....</b>	81.693.508,47	78.923.423,59
	<b>Total dos fundos próprios e do passivo .....</b>	376.428.344,18	380.182.945,73

ORGÃO EXECUTIVO

Em \_\_\_ de \_\_\_\_\_ de \_\_\_\_\_

ORGÃO DELIBERATIVO

Em \_\_\_ de \_\_\_\_\_ de \_\_\_\_\_



**DEMONSTRAÇÃO DE RESULTADOS**

ANO 2012

ENTIDADE C.M.A. - CAMARA MUNICIPAL DE ALMADA Janeiro - Rectificação PÁG. 1

Código de Contas		Exercício			
		N		N - 1	
61	Custos e perdas				
	Custos das mercadorias vendidas e das matérias consumidas:				
	Mercadorias	10.036,15		15.833,30	
	Matérias	1.832.177,32	1.842.213,47	1.529.244,25	1.545.077,55
62	Fornecimentos e serviços externos:		21.537.021,06		21.692.013,19
	Custos com o pessoal:				
641+642	Remunerações	19.318.558,79		19.501.907,68	
643 a 648	Encargos sociais	5.564.697,35	24.883.256,14	7.009.705,75	26.511.613,43
63	Transferências e subs. correntes concedidos e prestações sociais		6.133.904,21		6.300.361,29
66	Amortizações do exercício		7.521.558,19		6.553.710,82
67	Provisões do exercício		763.297,63		248.621,00
65	Outros custos operacionais		546.353,77		577.058,18
	( A )		63.227.604,47		63.428.455,46
68	Custos e perdas financeiros		638.280,95		890.038,11
	( C )		63.865.885,42		64.318.493,57
69	Custos e perdas extraordinários		15.728.792,38		2.444.025,77
	( E )		79.594.677,80		66.762.519,34
88	Resultado líquido do exercício.....		4.515.881,18		9.227.040,10
	( X )		84.110.558,98		75.989.559,44
	Proveitos e ganhos				
	Vendas e prestações de serviços:				
7111	Venda de mercadorias	12.389,10		5.987,63	
7112+7113	Venda de produtos	2.181,33		3.580,67	
712	Prestações de serviços	5.042.840,39	5.057.410,82	5.198.252,87	5.207.821,17
713	Rendas de habitação Social		723.690,03		754.969,62
72	Impostos e taxas		39.941.695,84		42.223.535,93
(a)	Variação da produção				
75	Trabalhos para a própria entidade				
73	Proveitos suplementares				
74	Transferências e subsídios obtidos		18.737.797,72		19.081.943,19
76	Outros proveitos e ganhos operacionais		1.525.816,21		1.438.775,12
	( B )		65.986.410,62		68.707.045,03
78	Proveitos e ganhos financeiros		4.060.557,77		4.147.898,62
	( D )		70.046.968,39		72.854.943,65
79	Proveitos extraordinários		14.063.590,59		3.134.615,79
	( F )		84.110.558,98		75.989.559,44
Resumo:	Resultados Operacionais: (B - A)		2.758.806,15		5.278.589,57
	Resultados Financeiros: (D - B) - (C - A)		3.422.276,82		3.257.860,51
	Resultados Correntes: (D - C)		6.181.082,97		8.536.450,08
	Resultado Líquido do Exercício: (F - E)		4.515.881,18		9.227.040,10

Em \_\_\_ de \_\_\_\_\_ de \_\_\_\_  
\_\_\_\_\_

Em \_\_\_ de \_\_\_\_\_ de \_\_\_\_  
\_\_\_\_\_





ACTIVO BRUTO

Ano Contabilístico : 2012

	RUBRICAS	SALDO INICIAL	REAVLIAÇÃO/ AJUSTAMENTO	AUMENTOS	ALIENAÇÕES	TRANSFERÊNCIAS E ABATES	SALDO FINAL
<b>41</b>	<b>INVESTIMENTOS FINANCEIROS</b>	<b>32.377.510,17</b>	<b>0,00</b>	<b>437.226,06</b>	<b>0,00</b>	<b>292.630,09</b>	<b>32.522.106,14</b>
<b>41.1</b>	<b>PARTES DE CAPITAL</b>	<b>32.377.510,17</b>	<b>0,00</b>	<b>437.226,06</b>	<b>0,00</b>	<b>292.630,09</b>	<b>32.522.106,14</b>
41.1.1	ASSOCIAÇÕES DE MUNICIPIOS	0,00	0,00	0,00	0,00	0,00	0,00
41.1.2	EMPRESAS MUNICIPAIS E INTERMUNICIPAIS	2.201.362,39	0,00	212.034,92	0,00	244.468,40	2.168.928,91
41.1.3	EMPRESAS PRIVADAS OU COOPERATIVAS	30.176.147,78	0,00	225.191,14	0,00	48.161,69	30.353.177,23
<b>41.2</b>	<b>OBRIGAÇÕES E TÍTULOS DE PARTICIPAÇÃO</b>	<b>0,00</b>	<b>0,00</b>	<b>0,00</b>	<b>0,00</b>	<b>0,00</b>	<b>0,00</b>
41.2.1	EMPRESAS MUNICIPAIS E INTERMUNICIPAIS	0,00	0,00	0,00	0,00	0,00	0,00
<b>41.4</b>	<b>INVESTIMENTOS EM IMÓVEIS</b>	<b>0,00</b>	<b>0,00</b>	<b>0,00</b>	<b>0,00</b>	<b>0,00</b>	<b>0,00</b>
41.4.1	TERRENOS E RECURSOS NATURAIS	0,00	0,00	0,00	0,00	0,00	0,00
41.4.2	EDIFÍCIOS E OUTRAS CONSTRUÇÕES	0,00	0,00	0,00	0,00	0,00	0,00
41.4.2.1	EDIFÍCIOS	0,00	0,00	0,00	0,00	0,00	0,00
41.4.2.2	OUTRAS CONSTRUÇÕES	0,00	0,00	0,00	0,00	0,00	0,00
<b>41.5</b>	<b>OUTRAS APLICAÇÕES FINANCEIRAS</b>	<b>0,00</b>	<b>0,00</b>	<b>0,00</b>	<b>0,00</b>	<b>0,00</b>	<b>0,00</b>
41.5.1	DEPÓSITOS EM INSTITUIÇÕES FINANCEIROS	0,00	0,00	0,00	0,00	0,00	0,00
41.5.2	TÍTULOS DA DÍVIDA PÚBLICA	0,00	0,00	0,00	0,00	0,00	0,00
41.5.3	OUTROS TÍTULOS	0,00	0,00	0,00	0,00	0,00	0,00
<b>42</b>	<b>IMOBILIZAÇÕES CORPÓREAS</b>	<b>248.225.467,09</b>	<b>0,00</b>	<b>20.806.343,94</b>	<b>12.500,03</b>	<b>1.526.847,72</b>	<b>267.492.463,28</b>
<b>42.1</b>	<b>TERRENOS E RECURSOS NATURAIS</b>	<b>53.099.688,67</b>	<b>0,00</b>	<b>1.297.196,50</b>	<b>0,00</b>	<b>535.925,11</b>	<b>53.860.960,06</b>
<b>42.2</b>	<b>EDIFÍCIOS E OUTRAS CONSTRUÇÕES</b>	<b>162.593.984,86</b>	<b>0,00</b>	<b>17.179.945,13</b>	<b>12.500,03</b>	<b>744.221,78</b>	<b>179.017.208,18</b>
42.2.1	EDIFÍCIOS	129.427.403,72	0,00	10.363.959,11	12.500,03	385.000,00	139.393.862,80
42.2.1.01	Edifícios	48.675.058,63	0,00	235.986,78	12.500,03	60.000,00	48.838.545,38
42.2.1.01.01	Habitação	48.675.058,63	0,00	235.986,78	12.500,03	60.000,00	48.838.545,38
42.2.1.02	Outros Edifícios	80.752.345,09	0,00	10.127.972,33	0,00	325.000,00	90.555.317,42
42.2.1.02.01	Instalações de Serviços	5.921.256,50	0,00	6.768.755,63	0,00	0,00	12.690.012,13
42.2.1.02.02	Instalações Desportivas, Culturais e Recreativas	9.812.309,85	0,00	1.930.564,48	0,00	0,00	11.742.874,33
42.2.1.02.03	Mercados e Instalações de Fiscalização Sanitária	9.006.601,21	0,00	225.337,26	0,00	0,00	9.231.938,47
42.2.1.02.04	Creches e afins	2.018.755,67	0,00	0,00	0,00	0,00	2.018.755,67
42.2.1.02.05	Escolas	25.574.428,54	0,00	248.448,37	0,00	0,00	25.822.876,91
42.2.1.02.06	Lares de Terceira Idade	390.546,97	0,00	0,00	0,00	0,00	390.546,97
42.2.1.02.99	Outros	28.028.446,35	0,00	954.866,59	0,00	325.000,00	28.658.312,94
42.2.2	OUTRAS CONSTRUÇÕES	33.166.581,14	0,00	6.815.986,02	0,00	359.221,78	39.623.345,38
42.2.2.01	Viadutos, arruamentos e obras complementares	182.018,81	0,00	571.367,37	0,00	0,00	753.386,18
42.2.2.02	Esgotos	0,00	0,00	0,00	0,00	0,00	0,00
42.2.2.03	Iluminação pública	0,00	0,00	0,00	0,00	0,00	0,00
42.2.2.04	Parques e jardins	2.000.926,43	0,00	59.913,70	0,00	0,00	2.060.840,13
42.2.2.05	Instalações Desportivas e Recreativas	18.757.558,78	0,00	1.944.693,21	0,00	0,00	20.702.251,99
42.2.2.06	Captação, Tratamento e Distribuição de Água	0,00	0,00	0,00	0,00	0,00	0,00
42.2.2.07	Viação Rural	0,00	0,00	0,00	0,00	0,00	0,00
42.2.2.08	Sinalização e Trânsito	0,00	0,00	0,00	0,00	0,00	0,00
42.2.2.09	Infra-estruturas para distr. de energia electrica	0,00	0,00	0,00	0,00	0,00	0,00
42.2.2.10	Infra-estruturas p/ tratamento de resíduos sólidos	0,00	0,00	0,00	0,00	0,00	0,00
42.2.2.11	Cemitérios	2.248.193,97	0,00	0,00	0,00	0,00	2.248.193,97
42.2.2.12	Parques de Estacionamento	5.809.476,83	0,00	4.240.011,74	0,00	0,00	10.049.488,57
42.2.2.99	Outras	4.168.406,32	0,00	0,00	0,00	359.221,78	3.809.184,54
<b>42.3</b>	<b>EQUIPAMENTO BÁSICO</b>	<b>6.788.358,27</b>	<b>0,00</b>	<b>709.039,08</b>	<b>0,00</b>	<b>5.596,76</b>	<b>7.491.800,59</b>
<b>42.4</b>	<b>EQUIPAMENTO DE TRANSPORTE</b>	<b>9.054.935,71</b>	<b>0,00</b>	<b>272.806,87</b>	<b>0,00</b>	<b>0,00</b>	<b>9.327.742,58</b>
<b>42.5</b>	<b>FERRAMENTAS E UTENSÍLIOS</b>	<b>420.504,60</b>	<b>0,00</b>	<b>15.649,00</b>	<b>0,00</b>	<b>0,00</b>	<b>436.153,60</b>
<b>42.6</b>	<b>EQUIPAMENTO ADMINISTRATIVO</b>	<b>5.582.519,67</b>	<b>0,00</b>	<b>669.825,26</b>	<b>0,00</b>	<b>239.798,39</b>	<b>6.012.546,54</b>
42.6.1	Equipamento Informático	4.024.079,58	0,00	645.180,91	0,00	239.798,39	4.429.462,10
42.6.2	Equipamento e material de escritório	1.558.440,09	0,00	24.644,35	0,00	0,00	1.583.084,44
<b>42.7</b>	<b>TARAS E VASILHAMES</b>	<b>1.824,47</b>	<b>0,00</b>	<b>0,00</b>	<b>0,00</b>	<b>0,00</b>	<b>1.824,47</b>
<b>42.9</b>	<b>OUTRAS IMOBILIZAÇÕES CORPÓREAS</b>	<b>10.683.650,84</b>	<b>0,00</b>	<b>661.882,10</b>	<b>0,00</b>	<b>1.305,68</b>	<b>11.344.227,26</b>
42.9.1	Equip. de sinalização, alarme, combate a incênd,ou	1.921.648,82	0,00	77.485,23	0,00	561,15	1.998.572,90
42.9.2	Equipamento de Telecomunicações	1.772.712,31	0,00	116.773,74	0,00	0,00	1.889.486,05
42.9.3	Equip. de conforto, de higiene e de utiliz. comum	2.911.746,62	0,00	132.249,53	0,00	512,47	3.043.483,68
42.9.4	Equip. p/ Investigação, Medida e de Utiliz. Téc Esp	512.973,68	0,00	7.772,61	0,00	0,00	520.746,29
42.9.5	Equipamento e Material para Serviços de Saúde	35.616,31	0,00	527,09	0,00	0,00	36.143,40
42.9.6	Equip. Mat.Recreativo, Desportivo, de Educ. e Cult	1.662.401,91	0,00	246.724,22	0,00	232,06	1.908.894,07
42.9.7	Equipamento individual para fins especiais	15.402,27	0,00	12.337,22	0,00	0,00	27.739,49
42.9.9	Outros	1.851.148,92	0,00	68.012,46	0,00	0,00	1.919.161,38
<b>43</b>	<b>IMOBILIZAÇÕES INCORPÓREAS</b>	<b>7.473.806,69</b>	<b>0,00</b>	<b>272.663,83</b>	<b>0,00</b>	<b>146.487,34</b>	<b>7.599.983,18</b>
<b>43.1</b>	<b>DESPESAS DE INSTALAÇÃO</b>	<b>115.565,26</b>	<b>0,00</b>	<b>0,00</b>	<b>0,00</b>	<b>0,00</b>	<b>115.565,26</b>
<b>43.2</b>	<b>DESPESAS DE INVESTIGAÇÃO E DE DESENVOLVIMENTO</b>	<b>2.835.308,06</b>	<b>0,00</b>	<b>5.881,92</b>	<b>0,00</b>	<b>0,00</b>	<b>2.841.189,98</b>
<b>43.3</b>	<b>PRÓPRIEDADE INDUSTRIAL E OUTROS DIREITOS</b>	<b>4.522.933,37</b>	<b>0,00</b>	<b>266.781,91</b>	<b>0,00</b>	<b>146.487,34</b>	<b>4.643.227,94</b>
43.3.1	Software	4.522.933,37	0,00	266.781,91	0,00	146.487,34	4.643.227,94
43.3.2	Direitos de autor	0,00	0,00	0,00	0,00	0,00	0,00
<b>44</b>	<b>IMOBILIZAÇÕES EM CURSO</b>	<b>42.509.605,51</b>	<b>0,00</b>	<b>11.106.321,75</b>	<b>0,00</b>	<b>25.015.447,48</b>	<b>28.600.479,78</b>
<b>44.1</b>	<b>IMOB. EM CURSO DE INVESTIMENTOS FINANCEIRO</b>	<b>0,00</b>	<b>0,00</b>	<b>0,00</b>	<b>0,00</b>	<b>0,00</b>	<b>0,00</b>
44.1.1	Partes de capital	0,00	0,00	0,00	0,00	0,00	0,00
44.1.2	Obrigações e títulos de participação	0,00	0,00	0,00	0,00	0,00	0,00
44.1.4	Investimentos em imóveis	0,00	0,00	0,00	0,00	0,00	0,00
44.1.5	Outras aplicações financeiras	0,00	0,00	0,00	0,00	0,00	0,00
<b>44.2</b>	<b>IMOB. EM CURSO DE IMOBILIZAÇÕES CORPÓREAS</b>	<b>27.738.724,34</b>	<b>0,00</b>	<b>7.543.634,27</b>	<b>0,00</b>	<b>20.829.498,73</b>	<b>14.452.859,88</b>
44.2.1	Terrenos e Recursos Naturais	0,00	0,00	0,00	0,00	0,00	0,00
44.2.2	Edifícios e Outras Construções	24.811.257,56	0,00	7.524.211,68	0,00	20.829.498,73	11.505.970,51
44.2.2.1	Edifícios	172.641,76	0,00	72.382,36	0,00	235.986,78	9.037,34
44.2.2.1.01	Habitação	172.641,76	0,00	72.382,36	0,00	235.986,78	9.037,34
44.2.2.2	Outros Edifícios	15.000.168,39	0,00	2.377.951,18	0,00	8.796.508,89	8.581.610,68
44.2.2.2.01	Instalações de Serviços	3.180.596,28	0,00	1.035.240,29	0,00	2.799.222,54	1.416.614,03
44.2.2.2.02	Instalações Desportivas, Culturais e Recreativas	2.865.258,60	0,00	321.654,45	0,00	1.986.901,29	1.200.011,76
44.2.2.2.03	Mercados e Instalações de Fiscalização Sanitária	279.724,15	0,00	73.484,77	0,00	225.337,26	127.871,66
44.2.2.2.04	Creches e afins	697.960,61	0,00	0,00	0,00	0,00	697.960,61
44.2.2.2.05	Escolas	2.856.208,87	0,00	718.320,78	0,00	232.476,85	3.342.052,80
44.2.2.2.06	Lares de Terceira Idade	0,00	0,00	0,00	0,00	0,00	0,00
44.2.2.2.99	Outros	5.120.419,88	0,00	229.250,89	0,00	3.552.570,95	1.797.099,82
44.2.2.3	Construções Diversas	9.638.447,41	0,00	5.073.878,14	0,00	11.797.003,06	2.915.322,49
44.2.2.3.01	Viadutos, arruamentos e obras complementares	5.628.936,92	0,00	1.840.591,04	0,00	7.126.309,52	343.218,44
44.2.2.3.02	Esgotos	0,00	0,00	0,00	0,00	0,00	0,00
44.2.2.3.03	Iluminação pública	0,00	0,00	0,00	0,00	0,00	0,00
44.2.2.3.04	Parques e jardins	1.653.718,67	0,00	340.689,60	0,00	53.995,02	1.940.413,25
44.2.2.3.05	Instalações Desportivas e Recreativas	47.115,62	0,00	0,00	0,00	14.778,80	32.336,82
44.2.2.3.05.01	Instalações Desportivas	47.115,62	0,00	0,00	0,00	14.778,80	32.336,82
44.2.2.3.05.02	Instalações Recreativas	0,00	0,00	0,00	0,00	0,00	0,00

ENTIDADE  
C.M.A.

ACTIVO BRUTO

Ano Contabilístico : 2012

	RUBRICAS	SALDO INICIAL	REAVLIAÇÃO/ AJUSTAMENTO	AUMENTOS	ALIENAÇÕES	TRANSFERÊNCIAS E ABATES	SALDO FINAL
44.2.2.3.06	Captação, tratamento e distribuição de água	18.626,46	0,00	0,00	0,00	0,00	18.626,46
44.2.2.3.07	Viação rural	149.671,62	0,00	0,00	0,00	0,00	149.671,62
44.2.2.3.08	Sinalização e trânsito	14.076,06	0,00	0,00	0,00	0,00	14.076,06
44.2.2.3.09	Infra-estruturas para distr. de energia eléctrica	0,00	0,00	0,00	0,00	0,00	0,00
44.2.2.3.10	Infra-estruturas p/ tratamento de resíduos sólidos	0,00	0,00	0,00	0,00	0,00	0,00
44.2.2.3.11	Cemitérios	0,00	0,00	0,00	0,00	0,00	0,00
44.2.2.3.99	Outras	2.126.302,06	0,00	2.892.597,50	0,00	4.601.919,72	416.979,84
44.2.4	Equipamento de Transporte	0,00	0,00	0,00	0,00	0,00	0,00
44.2.5	Ferramentas e Utensílios	0,00	0,00	0,00	0,00	0,00	0,00
44.2.6	Equipamento administrativo	3.283,50	0,00	0,00	0,00	0,00	3.283,50
44.2.7	Taras e vasilhame	0,00	0,00	0,00	0,00	0,00	0,00
44.2.9	Outras imobilizações corpóreas	2.924.183,28	0,00	19.422,59	0,00	0,00	2.943.605,87
<b>44.3</b>	<b>IMOB. EM CURSO DE IMOBILIZAÇÕES INCORPÓREAS</b>	<b>2.273.844,81</b>	<b>0,00</b>	<b>142.639,91</b>	<b>0,00</b>	<b>12.021,17</b>	<b>2.404.463,55</b>
44.3.1	Despesas de instalação	0,00	0,00	0,00	0,00	0,00	0,00
44.3.2	Despesas de investigação e de desenvolvimento	1.763.915,96	0,00	37.754,57	0,00	12.021,17	1.789.649,36
44.3.3	Propriedade industrial e outros direitos	509.928,85	0,00	104.885,34	0,00	0,00	614.814,19
44.3.4	Aquisição de serviços	0,00	0,00	0,00	0,00	0,00	0,00
<b>44.5</b>	<b>IMOB. EM CURSO DE BENS DE DOMÍNIO PÚBLICO</b>	<b>12.444.431,73</b>	<b>0,00</b>	<b>3.449.575,23</b>	<b>0,00</b>	<b>4.159.695,76</b>	<b>11.734.311,20</b>
44.5.1	Terrenos e recursos naturais	0,00	0,00	0,00	0,00	0,00	0,00
44.5.2	Edifícios	0,00	0,00	0,00	0,00	0,00	0,00
44.5.3	Outras construções e infra-estruturas	744.431,73	0,00	3.367.036,95	0,00	4.111.468,68	0,00
44.5.4	Bens do património histórico, artístico e cultural	0,00	0,00	82.538,28	0,00	48.227,08	34.311,20
44.5.5	Outros bens de domínio público	11.700.000,00	0,00	0,00	0,00	0,00	11.700.000,00
44.6	ADIANAM. POR CONTA DE BENS DE DOMÍNIO PÚBLICO	0,00	0,00	0,00	0,00	0,00	0,00
44.7	ADIANAM. POR CONTA DE INVESTIMENTOS FINANCEIRO	0,00	0,00	0,00	0,00	0,00	0,00
44.8	ADIANAM. POR CONTA DE IMOBILIZAÇÕES CORPÓREAS	52.604,63	0,00	-29.527,66	0,00	14.231,82	8.845,15
44.9	ADIANAM. POR CONTA DE IMOBILIZAÇÕES INCORPÓREAS	0,00	0,00	0,00	0,00	0,00	0,00
<b>45</b>	<b>BENS DE DOMÍNIO PÚBLICO</b>	<b>68.631.408,04</b>	<b>0,00</b>	<b>5.573.359,19</b>	<b>5.827.798,48</b>	<b>0,00</b>	<b>68.376.968,75</b>
45.1	TERRENOS E RECURSOS NATURAIS	20.775.301,78	0,00	187,33	0,00	0,00	20.775.489,11
45.2	EDIFÍCIOS	0,00	0,00	0,00	0,00	0,00	0,00
45.3	OUTRAS CONSTRUÇÕES E INFRA-ESTRUTURAS	47.193.200,60	0,00	5.524.944,78	5.827.798,48	0,00	46.890.346,90
45.4	INFRA-ESTRUTURAS E EQUIPAMENTOS DE NATUREZA MILITAR	0,00	0,00	0,00	0,00	0,00	0,00
45.5	BENS DO PATRIMÓNIO HISTÓRICO, ARTÍSTICO E CULTURAL	662.905,66	0,00	48.227,08	0,00	0,00	711.132,74
45.9	OUTROS BENS DE DOMÍNIO PÚBLICO	0,00	0,00	0,00	0,00	0,00	0,00



## **DOCUMENTOS DE PRESTAÇÃO DE CONTAS**

### Mapas de Execução Orçamental

- Resumo Execução Receita/Despesa
- Controlo Orçamental Receita
- Controlo Orçamental Despesa
- Controlo Orçamental Despesa com Exercícios Anteriores (Classificação Económica)
- Controlo Orçamental Despesa com Exercícios Anteriores (Classificação Orgânica/Económica)
- Execução das Grandes Opções do Plano (GOP)
- Execução do Plano de Atividades Municipais (PAM)
- Execução do Plano Plurianual de Investimento (PPI)



ENTIDADE	<b>RESUMO DA EXECUÇÃO DA RECEITA E DESPESA</b>	DATA	ANO	PÁGINA
C.M.A.		2013/03/13	2012	1

PERÍODO : Janeiro / Dezembro

<b>RECEITAS</b>		DOTAÇÃO	EXECUÇÃO	%EXECUÇÃO	%GLOBAL
RECEITAS CORRENTES					
01	IMPOSTOS DIRECTOS	37.423.238,79	37.580.396,98	100.4	47.8
02	IMPOSTOS INDIRECTOS	1.013.427,68	1.877.593,74	185.3	2.4
04	TAXAS, MULTAS E OUTRAS PENALIDADES	2.215.512,22	1.475.923,40	66.6	1.9
05	RENDIMENTOS DE PROPRIEDADE	943.728,56	1.399.943,10	148.3	1.8
06	TRANSFERÊNCIAS CORRENTES	15.665.654,33	16.311.355,84	104.1	20.8
07	VENDA DE BENS E SERVIÇOS CORRENTES	9.923.135,57	9.758.491,35	98.3	12.4
08	OUTRAS RECEITAS CORRENTES	1.217.452,99	507.605,65	41.7	0.6
TOTAL DAS RECEITAS CORRENTES		68.402.150,14	68.911.310,06	100.7	87.7
RECEITAS DE CAPITAL					
09	VENDAS DE BENS DE INVESTIMENTO	510,00			
10	TRANSFERÊNCIAS DE CAPITAL	9.798.513,46	6.468.290,69	66.0	8.2
11	ACTIVOS FINANCEIROS	1.114.267,00	1.114.266,67	100.0	1.4
12	PASSIVOS FINANCEIROS	5.000.000,00	1.800.000,00	36.0	2.3
13	OUTRAS RECEITAS DE CAPITAL	61.801,25	203.683,48	329.6	0.3
TOTAL DAS RECEITAS DE CAPITAL		15.975.091,71	9.586.240,84	60.0	12.2
OUTRAS RECEITAS					
14	RECURSOS PRÓPRIOS COMUNITÁRIOS				
15	REPOSIÇÕES NÃO ABATIDAS NOS PAGAMENTOS	15.784,16	110.106,25	697.6	0.1
16	SALDO DA GERÊNCIA ANTERIOR				
TOTAL DAS OUTRAS RECEITAS		15.784,16	110.106,25	697.6	0.1
TOTAL GERAL		84.393.026,01	78.607.657,15	93.1	100.0

<b>DESPESAS</b>		DOTAÇÃO	EXECUÇÃO	% EXECUÇÃO	% GLOBAL
DESPESAS CORRENTES					
01	DESPESAS COM O PESSOAL	25.888.267,28	25.021.956,61	96.7	32.1
02	AQUISIÇÃO DE BENS E SERVIÇOS	23.329.624,62	20.358.586,83	87.3	26.1
03	JUROS E OUTROS ENCARGOS	755.276,88	700.235,83	92.7	0.9
04	TRANSFERÊNCIAS CORRENTES	6.138.606,89	5.999.853,09	97.7	7.7
05	SUBSÍDIOS	45.099,87	45.091,30	100.0	0.1
06	OUTRAS DESPESAS CORRENTES	1.026.373,18	846.041,34	82.4	1.1
TOTAL DAS DESPESAS CORRENTES		57.183.248,72	52.971.765,00	92.6	67.9
DESPESAS DE CAPITAL					
07	AQUISIÇÃO DE BENS DE CAPITAL	12.351.095,30	10.666.628,78	86.4	13.7
08	TRANSFERÊNCIAS DE CAPITAL	2.245.434,98	1.919.314,76	85.5	2.5
09	ACTIVOS FINANCEIROS	150.000,00	50.000,00	33.3	0.1
10	PASSIVOS FINANCEIROS	2.941.409,71	2.941.407,95	100.0	3.8
11	OUTRAS DESPESAS DE CAPITAL	9.521.837,30	9.521.837,30	100.0	12.2
TOTAL DAS DESPESAS DE CAPITAL		27.209.777,29	25.099.188,79	92.2	32.1
TOTAL GERAL		84.393.026,01	78.070.953,79	92.5	100.0

Em \_\_\_ de \_\_\_\_\_ de \_\_\_

\_\_\_\_\_

Em \_\_\_ de \_\_\_\_\_ de \_\_\_

\_\_\_\_\_

CLASSIFICAÇÃO ECONÓMICA		PREVISÕES CORRIGIDAS	RECEITAS POR COBRAR NO INÍCIO DO ANO	RECEITAS LIQUIDADAS	LIQUIDAÇÕES ANULADAS	RECEITAS COBRADAS BRUTAS	REEMBOLSOS/RESTITUIÇÕES		RECEITA COBRADA LIQUIDA ( 10 = 7-9 )	RECEITAS POR COBRAR NO FINAL DO ANO (11=4+5-6-7)	GRAU EXEC. FINAN DAS REC. (12) a
CÓDIGO	DESCRIÇÃO						EMITIDOS	PAGOS			
(1)	(2)	(3)	(4)	(5)	(6)	(7)	(8)	(9)	(10)	(11)	(12)
	<b>RECEITAS CORRENTES</b>	<b>68.402.150,14</b>	<b>6.997.757,34</b>	<b>70.515.800,92</b>	<b>4783202,32</b>	<b>68.911.310,06</b>	<b>12.955,59</b>	<b>12.955,59</b>	<b>68.898.354,47</b>	<b>3.819.045,88</b>	100.7
<b>01</b>	IMPOSTOS DIRECTOS	<b>37.423.238,79</b>		<b>38.075.883,81</b>	<b>495.486,83</b>	<b>37.580.396,98</b>			<b>37.580.396,98</b>		100.4
<b>0102</b>	OUTROS	<b>37.423.238,79</b>		<b>38.075.883,81</b>	<b>495.486,83</b>	<b>37.580.396,98</b>			<b>37.580.396,98</b>		100.4
010202	IMPOSTO MUNICIPAL SOBRE IMÓVEIS	25.420.719,00		25.946.430,61	265.869,56	25.680.561,05			25.680.561,05		101.0
010203	IMPOSTO ÚNICO DE CIRCULAÇÃO	2.623.914,70		3.061.126,04	163,23	3.060.962,81			3.060.962,81		116.7
010204	IMPOSTO MUNICIPAL SOBRE AS TRANSMISSÕES ONEROSAS DE IMÓVEIS	7.200.983,43		5.369.438,29	225.095,54	5.144.342,75			5.144.342,75		71.4
010205	DERRAMA	2.016.757,83		3.586.009,93		3.586.009,93			3.586.009,93		177.8
<b>010207</b>	IMPOSTOS ABOLIDOS	<b>109.427,85</b>		<b>57.370,64</b>	<b>3.158,46</b>	<b>54.212,18</b>			<b>54.212,18</b>		49.5
01020701	Contribuição Autárquica	47.485,21		19.335,89	3.158,46	16.177,43			16.177,43		34.1
01020702	SISA	61.942,64		38.034,75		38.034,75			38.034,75		61.4
<b>010299</b>	IMPOSTOS DIRECTOS DIVERSOS	<b>51.435,98</b>		<b>55.508,30</b>	<b>1.200,04</b>	<b>54.308,26</b>			<b>54.308,26</b>		105.6
01029901	Contribuição Especial	51.435,98		55.508,30	1.200,04	54.308,26			54.308,26		105.6
<b>02</b>	IMPOSTOS INDIRECTOS	<b>1.013.427,68</b>	5.051.747,26	<b>2.020.837,76</b>	<b>3797182,55</b>	<b>1.877.593,74</b>	<b>4.217,90</b>	<b>4.217,90</b>	<b>1.873.375,84</b>	<b>1.397.808,73</b>	184.9
<b>0202</b>	OUTROS	<b>1.013.427,68</b>	5.051.747,26	<b>2.020.837,76</b>	<b>3797182,55</b>	<b>1.877.593,74</b>	<b>4.217,90</b>	<b>4.217,90</b>	<b>1.873.375,84</b>	<b>1.397.808,73</b>	184.9
<b>020206</b>	IMPOSTOS INDIRECTOS ESPECÍFICOS DAS AUTARQUIAS LOCAIS	<b>1.013.427,68</b>	5.051.747,26	<b>2.020.837,76</b>	<b>3797182,55</b>	<b>1.877.593,74</b>	<b>4.217,90</b>	<b>4.217,90</b>	<b>1.873.375,84</b>	<b>1.397.808,73</b>	184.9
02020602	Loteamento e Obras	655.826,46	270.268,47	175.451,49		175.435,11			175.435,11	270.284,85	26.8
02020603	Ocupação de Via Pública	47.923,76	4.745.776,02	1.477.706,11	3775542,24	1.404.830,69	4.217,90	4.217,90	1.400.612,79	1.043.109,20	2922.6
02020605	Publicidade	258.159,87	29.649,55	313.849,21	21.578,34	248.688,19			248.688,19	73.232,23	96.3
02020699	Outros	51.517,59	6.053,22	53.830,95	61,97	48.639,75			48.639,75	11.182,45	94.4
<b>04</b>	TAXAS, MULTAS E OUTRAS PENALIDADES	<b>2.215.512,22</b>	438.673,21	<b>1.477.539,79</b>	<b>173.014,24</b>	<b>1.475.923,40</b>	<b>7.869,78</b>	<b>7.869,78</b>	<b>1.468.053,62</b>	<b>267.275,36</b>	66.3
<b>0401</b>	TAXAS	<b>1.960.863,46</b>	155.410,82	<b>1.244.028,44</b>	<b>13.072,35</b>	<b>1.242.742,31</b>	<b>38,25</b>	<b>38,25</b>	<b>1.242.704,06</b>	<b>143.624,60</b>	63.4
040101	TAXAS DE JUSTIÇA	57.942,02		50.384,11		50.384,11	38,25	38,25	50.345,86		86.9
040102	TAXAS DE REGISTO DE NOTARIADO	2.558,00		438,00		438,00			438,00		17.1
<b>040123</b>	TAXAS ESPECÍFICAS DAS AUTARQUIAS LOCAIS	<b>1.900.363,44</b>	155.410,82	<b>1.193.206,33</b>	<b>13.072,35</b>	<b>1.191.920,20</b>			<b>1.191.920,20</b>	<b>143.624,60</b>	62.7
04012301	Mercados e Feiras	1.411,97	8,40	450,34	10,87	447,87			447,87		31.7
04012302	Loteamento e Obras	1.815.834,75	149.995,77	1.113.747,88		1.137.013,91			1.137.013,91	126.729,74	62.6
04012303	Ocupação de Via Pública	34.825,70	4.749,48	37.918,20	12.823,70	15.955,17			15.955,17	13.888,81	45.8
04012399	Outros	48.291,02	657,17	41.089,91	237,78	38.503,25			38.503,25	3.006,05	79.7
<b>0402</b>	MULTAS E OUTRAS PENALIDADES:	<b>254.648,76</b>	283.262,39	<b>233.511,35</b>	<b>159.941,89</b>	<b>233.181,09</b>	<b>7.831,53</b>	<b>7.831,53</b>	<b>225.349,56</b>	<b>123.650,76</b>	88.5
040201	JUROS DE MORA	108.792,87	210.053,10	185.901,20	108.516,30	185.511,87			185.511,87	101.926,13	170.5
040202	JUROS COMPENSATÓRIOS	27.802,62		25.071,87		25.071,87			25.071,87		90.2
040204	COIMAS E PENALIDADES POR CONTRA ORDENAÇÕES	45.043,26	59,07	22.218,28		22.277,35			22.277,35		49.5
040299	MULTAS E PENALIDADES DIVERSAS	73.010,01	73.150,22	320,00	51.425,59	320,00	7.831,53	7.831,53	-7.511,53	21.724,63	-10.3
<b>05</b>	RENDIMENTOS DE PROPRIEDADE	<b>943.728,56</b>	64.218,70	<b>1.397.904,52</b>	<b>38.010,76</b>	<b>1.399.943,10</b>			<b>1.399.943,10</b>	<b>24.169,36</b>	148.3
<b>0502</b>	JUROS - SOCIEDADES FINANCEIRAS	<b>456.000,00</b>		<b>1.010.726,30</b>	<b>36.881,95</b>	<b>973.844,35</b>			<b>973.844,35</b>		213.6
050201	BANCOS E OUTRAS INSTITUIÇÕES FINANCEIRAS	456.000,00		1.010.726,30	36.881,95	973.844,35			973.844,35		213.6
<b>0503</b>	JUROS- ADMINISTRAÇÕES PÚBLICAS	<b>130.266,00</b>	32.689,67	<b>72.973,83</b>		<b>105.663,50</b>			<b>105.663,50</b>		81.1
<b>050304</b>	ADMINISTRAÇÃO LOCAL-CONTINENTE	<b>130.266,00</b>	32.689,67	<b>72.973,83</b>		<b>105.663,50</b>			<b>105.663,50</b>		81.1
05030405	SERVIÇOS AUTÓNOMOS DA ADMINISTRAÇÃO LOCAL	130.266,00	32.689,67	72.973,83		105.663,50			105.663,50		81.1

a) (12 = 10 /3 \* 100)

CLASSIFICAÇÃO ECONÓMICA		PREVISÕES CORRIGIDAS	RECEITAS POR COBRAR NO INICIO DO ANO	RECEITAS LIQUIDADAS	LIQUIDAÇÕES ANULADAS	RECEITAS COBRADAS BRUTAS	REEMBOLSOS/RESTITUIÇÕES		RECEITA COBRADA LIQUIDA ( 10 = 7-9 )	RECEITAS POR COBRAR NO FINAL DO ANO (11=4+5-6-7)	GRAU EXEC. FINAN DAS REC. (12) a
CÓDIGO	DESCRIÇÃO						EMITIDOS	PAGOS			
(1)	(2)	(3)	(4)	(5)	(6)	(7)	(8)	(9)	(10)	(11)	(12)
<b>0507</b>	<b>DIVIDENDOS E PARTICIPAÇÕES NOS LUCROS DE SOCIEDADES E QUASE-SOCIEDADES NÃO FINANCEIRAS</b>	<b>41.902,09</b>		<b>45.747,33</b>		<b>45.747,33</b>			<b>45.747,33</b>		109.2
050702	Empresas Públicas Municipais e Intermunicipais	41.902,09		45.747,33		45.747,33			45.747,33		109.2
<b>0510</b>	<b>RENDAS</b>	<b>315.560,47</b>	31.529,03	<b>268.457,06</b>	<b>1.128,81</b>	<b>274.687,92</b>			<b>274.687,92</b>	<b>24.169,36</b>	87.0
051001	TERRENOS	315.560,47	31.529,03	268.457,06	1.128,81	274.687,92			274.687,92	24.169,36	87.0
<b>06</b>	<b>TRANSFERÊNCIAS CORRENTES</b>	<b>15.665.654,33</b>	209.206,46	<b>16.476.524,09</b>		<b>16.311.355,84</b>	<b>217,70</b>	<b>217,70</b>	<b>16.311.138,14</b>	<b>374.374,71</b>	104.1
<b>0602</b>	<b>SOCIEDADES FINANCEIRAS</b>	<b>12.500,00</b>	139.878,98							<b>139.878,98</b>	
060202	COMPANHIAS DE SEGUROS E FUNDOS DE PENSÕES	12.500,00	139.878,98							139.878,98	
<b>0603</b>	<b>ADMINISTRAÇÃO CENTRAL</b>	<b>15.572.160,33</b>	2.999,62	<b>16.261.063,72</b>		<b>16.029.567,61</b>			<b>16.029.567,61</b>	<b>234.495,73</b>	102.9
<b>060301</b>	<b>ESTADO</b>	<b>15.396.553,35</b>	2.999,62	<b>16.124.569,15</b>		<b>15.893.073,04</b>			<b>15.893.073,04</b>	<b>234.495,73</b>	103.2
06030101	Fundo de Equilibrio Financeiro	3.054.547,00		3.051.520,00		3.051.520,00			3.051.520,00		99.9
06030102	Fundo Social Municipal	1.924.260,00		1.923.544,00		1.923.544,00			1.923.544,00		100.0
06030103	Participação Fixa no IRS	9.168.481,00		9.168.481,00		9.168.481,00			9.168.481,00		100.0
<b>06030199</b>	<b>Outros</b>	<b>1.249.265,35</b>	2.999,62	<b>1.981.024,15</b>		<b>1.749.528,04</b>			<b>1.749.528,04</b>	<b>234.495,73</b>	140.0
0603019901	Ministério da Educação	1.249.255,35		1.889.718,61		1.655.222,88			1.655.222,88	234.495,73	132.5
0603019999	Outros	10,00	2.999,62	91.305,54		94.305,16			94.305,16		94305 1.6
060304	ESTADO- SUBSISTEMA DE PROTECÇÃO À FAMÍLIA E POLÍTICAS ACTIVAS DE EMPREGO E FORMAÇÃO PROFISSIONAL	21.495,87		36.329,91		36.329,91			36.329,91		169.0
<b>060306</b>	<b>ESTADO- PARTICIPAÇÃO COMUNITÁRIA EM PROJECTOS CO-FINANCIADOS</b>	<b>154.111,11</b>		<b>100.164,66</b>		<b>100.164,66</b>			<b>100.164,66</b>		65.0
06030603	QREN	154.101,11		88.719,34		88.719,34			88.719,34		57.6
06030699	Outras	10,00		11.445,32		11.445,32			11.445,32		11445 3.2
<b>0605</b>	<b>ADMINISTRAÇÃO LOCAL</b>	<b>80.984,00</b>	66.327,86	<b>69.350,17</b>		<b>135.678,03</b>			<b>135.678,03</b>		167.5
<b>060501</b>	<b>CONTINENTE</b>	<b>80.984,00</b>	66.327,86	<b>69.350,17</b>		<b>135.678,03</b>			<b>135.678,03</b>		167.5
06050105	SERVIÇOS AUTÓNOMOS DA ADMINISTRAÇÃO LOCAL	80.984,00	66.327,86	69.350,17		135.678,03			135.678,03		167.5
<b>0609</b>	<b>RESTO DO MUNDO</b>	<b>10,00</b>		<b>146.110,20</b>		<b>146.110,20</b>	<b>217,70</b>	<b>217,70</b>	<b>145.892,50</b>		14589 25.0
060901	UNIÃO EUROPEIA- INSTITUIÇÕES	10,00		146.110,20		146.110,20	217,70	217,70	145.892,50		14589 25.0
<b>07</b>	<b>VENDA DE BENS E SERVIÇOS CORRENTES</b>	<b>9.923.135,57</b>	1.172.398,50	<b>10.575.605,96</b>	<b>279.507,94</b>	<b>9.758.491,35</b>	<b>650,21</b>	<b>650,21</b>	<b>9.757.841,14</b>	<b>1.710.005,17</b>	98.3
<b>0701</b>	<b>VENDA DE BENS</b>	<b>11.983,02</b>	5.400,41	<b>19.213,25</b>	<b>1.920,97</b>	<b>15.916,96</b>			<b>15.916,96</b>	<b>6.775,73</b>	132.8
070103	PUBLICAÇÕES E IMPRESSOS	888,69	745,77		14,21					731,56	
070108	MERCADORIAS	5.933,22		10.796,09	1.902,70	7.499,96			7.499,96	1.393,43	126.4
070199	OUTROS	5.161,11	4.654,64	8.417,16	4,06	8.417,00			8.417,00	4.650,74	163.1
<b>0702</b>	<b>SERVIÇOS</b>	<b>6.632.391,07</b>	389.224,80	<b>6.455.129,58</b>	<b>259.350,25</b>	<b>6.392.824,73</b>	<b>188,69</b>	<b>188,69</b>	<b>6.392.636,04</b>	<b>192.179,40</b>	96.4
<b>070208</b>	<b>SERVIÇOS SOCIAIS, RECREATIVOS, CULTURAIS E DESPORTO</b>	<b>1.287.965,12</b>	43.185,00	<b>1.578.629,67</b>	<b>8.141,68</b>	<b>1.525.636,44</b>	<b>184,30</b>	<b>184,30</b>	<b>1.525.452,14</b>	<b>88.036,55</b>	118.4
07020801	Serviços Sociais	5.752,28		11.745,08		11.745,08			11.745,08		204.2
<b>07020803</b>	<b>Serviços Culturais</b>	<b>4.664,65</b>		<b>6.082,05</b>		<b>5.389,05</b>			<b>5.389,05</b>	<b>693,00</b>	115.5
0702080399	Outros	4.664,65		6.082,05		5.389,05			5.389,05	693,00	115.5
07020804	Serviços Desportivos	1.277.548,19	43.185,00	1.560.802,54	8.141,68	1.508.502,31	184,30	184,30	1.508.318,01	87.343,55	118.1
<b>070209</b>	<b>SERVIÇOS ESPECÍFICOS DAS AUTARQUIAS</b>	<b>5.344.053,64</b>	346.039,80	<b>4.875.689,50</b>	<b>251.208,57</b>	<b>4.866.377,88</b>	<b>4,39</b>	<b>4,39</b>	<b>4.866.373,49</b>	<b>104.142,85</b>	91.1
07020902	Resíduos Sólidos	2.700.047,52	275,82	2.525.446,22	275,82	2.525.446,22			2.525.446,22		93.5

a) (12 = 10 /3 \* 100)



ENTIDADE C.M.A. - CAMARA MUNICIPAL DE ALMADA

CLASSIFICAÇÃO ECONÓMICA		PREVISÕES CORRIGIDAS	RECEITAS POR COBRAR NO INÍCIO DO ANO	RECEITAS LIQUIDADAS	LIQUIDAÇÕES ANULADAS	RECEITAS COBRADAS BRUTAS	REEMBOLSOS/RESTITUIÇÕES		RECEITA COBRADA LIQUIDA ( 10 = 7-9 )	RECEITAS POR COBRAR NO FINAL DO ANO (11=4+5-6-7)	GRAU EXEC. FINAN DAS REC. (12) a
CÓDIGO	DESCRIÇÃO						EMITIDOS	PAGOS			
(1)	(2)	(3)	(4)	(5)	(6)	(7)	(8)	(9)	(10 = 7-9 )	(11=4+5-6-7)	(12) a
07020904	Trabalhos por Conta de Particulares	2.539,84	25.092,11	3.799,93	6.756,34	4.953,81			4.953,81	17.181,89	195.0
07020905	Cemitérios	81.971,27	19.141,47	144.245,74	876,03	144.663,37			144.663,37	17.847,81	176.5
07020906	Mercados e Feiras	279.436,19	256.587,57	280.874,35	242.812,62	271.741,67			271.741,67	22.907,63	97.2
07020908	Creches e Refeitórios	107.590,03	195,87	102.166,95	116,91	101.753,66			101.753,66	492,25	94.6
07020909	Reembolso de Seguros	300.456,42	39.973,44	237.063,09		244.306,61			244.306,61	32.729,92	81.3
07020910	Apoio Alimentar	1.178.716,00	18,90	1.116.600,87	49,86	1.110.143,66			1.110.143,66	6.426,25	94.2
07020911	Transportes Escolares	10.622,54		2.795,79		2.795,79			2.795,79		26.3
07020912	Prolongamento de horários	515.169,70	202,55	259.687,88	41,50	257.903,93			257.903,93	1.945,00	50.1
07020999	Outros	167.504,13	4.552,07	203.008,68	279,49	202.669,16	4,39	4,39	202.664,77	4.612,10	121.0
070299	OUTROS	372,31		810,41		810,41			810,41		217.7
<b>0703</b>	<b>RENDAS</b>	<b>3.278.761,48</b>	<b>777.773,29</b>	<b>4.101.263,13</b>	<b>18.236,72</b>	<b>3.349.749,66</b>	<b>461,52</b>	<b>461,52</b>	<b>3.349.288,14</b>	<b>1.511.050,04</b>	<b>102.2</b>
070301	HABITAÇÕES	672.455,39	706.418,79	722.636,01	13.851,12	648.520,91	461,52	461,52	648.059,39	766.682,77	96.4
070302	EDIFÍCIOS	63.171,56	71.354,50	86.376,10	4.385,60	71.162,32			71.162,32	82.182,68	112.6
<b>070399</b>	<b>OUTRAS</b>	<b>2.543.134,53</b>		<b>3.292.251,02</b>		<b>2.630.066,43</b>			<b>2.630.066,43</b>	<b>662.184,59</b>	<b>103.4</b>
07039901	Concessão de Energia Eléctrica em Baixa Tensão	2.543.134,53		3.292.251,02		2.630.066,43			2.630.066,43	662.184,59	103.4
<b>08</b>	<b>OUTRAS RECEITAS CORRENTES</b>	<b>1.217.452,99</b>	<b>61.513,21</b>	<b>491.504,99</b>		<b>507.605,65</b>			<b>507.605,65</b>	<b>45.412,55</b>	<b>41.7</b>
<b>0801</b>	<b>OUTRAS</b>	<b>1.217.452,99</b>	<b>61.513,21</b>	<b>491.504,99</b>		<b>507.605,65</b>			<b>507.605,65</b>	<b>45.412,55</b>	<b>41.7</b>
<b>080199</b>	<b>OUTRAS</b>	<b>1.217.452,99</b>	<b>61.513,21</b>	<b>491.504,99</b>		<b>507.605,65</b>			<b>507.605,65</b>	<b>45.412,55</b>	<b>41.7</b>
08019904	Mais Valias	46.316,22	819,70	22.245,96		22.245,96			22.245,96	819,70	48.0
08019905	Iva Inversão da liquidação	1.000.000,00		236.513,14		236.513,14			236.513,14		23.7
08019999	Diversas	171.136,77	60.693,51	232.745,89		248.846,55			248.846,55	44.592,85	145.4
	<b>RECEITAS DE CAPITAL</b>	<b>15.975.091,71</b>	<b>1.205.605,21</b>	<b>9.583.795,05</b>	<b>27.136,42</b>	<b>9.586.240,84</b>	<b>793,07</b>	<b>793,07</b>	<b>9.585.447,77</b>	<b>1.176.023,00</b>	<b>60.0</b>
<b>09</b>	<b>VENDAS DE BENS DE INVESTIMENTO</b>	<b>510,00</b>	<b>500,00</b>							<b>500,00</b>	
<b>0904</b>	<b>OUTROS BENS DE INVESTIMENTO</b>	<b>510,00</b>	<b>500,00</b>							<b>500,00</b>	
<b>090401</b>	<b>SOCIEDADES E QUASE-SOCIEDADES NÃO FINANCEIRA</b>	<b>510,00</b>	<b>500,00</b>							<b>500,00</b>	
09040101	Equipamento de Transporte	500,00	500,00							500,00	
09040199	Outros	10,00									
<b>10</b>	<b>TRANSFERÊNCIAS DE CAPITAL</b>	<b>9.798.513,46</b>	<b>997.595,79</b>	<b>6.468.290,69</b>		<b>6.468.290,69</b>			<b>6.468.290,69</b>	<b>997.595,79</b>	<b>66.0</b>
<b>1003</b>	<b>ADMINISTRAÇÃO CENTRAL</b>	<b>9.798.503,46</b>	<b>997.595,79</b>	<b>6.468.290,69</b>		<b>6.468.290,69</b>			<b>6.468.290,69</b>	<b>997.595,79</b>	<b>66.0</b>
<b>100301</b>	<b>ESTADO</b>	<b>3.732.288,79</b>	<b>997.595,79</b>	<b>2.034.346,00</b>		<b>2.034.346,00</b>			<b>2.034.346,00</b>	<b>997.595,79</b>	<b>54.5</b>
10030101	Fundo de Equilíbrio Financeiro	2.036.364,00		2.034.346,00		2.034.346,00			2.034.346,00		99.9
<b>10030104</b>	<b>Cooperação Técnica e Financeira</b>	<b>1.695.923,79</b>	<b>997.595,79</b>							<b>997.595,79</b>	
1003010401	Ministério da Educação	10,00									
1003010402	Ministério da Cultura	997.595,79	997.595,79							997.595,79	
1003010405	APL - Administração do Porto de Lisboa	698.317,00									
1003010499	Outros	1,00									
10030199	Outras	1,00									
<b>100307</b>	<b>ESTADO- PARTICIPAÇÃO COMUNITÁRIA EM PROJECTOS CO-FINANCIADOS</b>	<b>6.066.204,67</b>		<b>4.433.944,69</b>		<b>4.433.944,69</b>			<b>4.433.944,69</b>		<b>73.1</b>
10030705	QREN	6.066.204,67		4.433.944,69		4.433.944,69			4.433.944,69		73.1
<b>100308</b>	<b>SERVIÇOS E FUNDOS AUTÓNOMOS</b>	<b>10,00</b>									
<b>10030801</b>	<b>IHRU (Ex: INH/IGAPHE)</b>	<b>10,00</b>									
1003080199	Outros	10,00									
<b>1009</b>	<b>RESTO DO MUNDO</b>	<b>10,00</b>									
100901	UNIÃO EUROPEIA- INSTITUIÇÕES	10,00									
<b>11</b>	<b>ACTIVOS FINANCEIROS</b>	<b>1.114.267,00</b>		<b>1.114.266,67</b>		<b>1.114.266,67</b>			<b>1.114.266,67</b>		<b>100.0</b>

a) (12 = 10 /3 \* 100)

ENTIDADE C.M.A. - CAMARA MUNICIPAL DE ALMADA

CLASSIFICAÇÃO ECONÓMICA		PREVISÕES CORRIGIDAS	RECEITAS POR COBRAR NO INICIO DO ANO	RECEITAS LIQUIDADAS	LIQUIDAÇÕES ANULADAS	RECEITAS COBRADAS BRUTAS	REEMBOLSOS/RESTITUIÇÕES		RECEITA COBRADA LIQUIDA ( 10 = 7-9 )	RECEITAS POR COBRAR NO FINAL DO ANO (11=4+5-6-7)	GRAU EXEC. FINAN DAS REC. (12) a
CÓDIGO	DESCRIÇÃO						EMITIDOS	PAGOS			
(1)	(2)	(3)	(4)	(5)	(6)	(7)	(8)	(9)	(10)	(11)	(12)
<b>1106</b>	<b>EMPRÉSTIMOS A MÉDIO E LONGO PRAZOS</b>	<b>1.114.267,00</b>		<b>1.114.266,67</b>		<b>1.114.266,67</b>			<b>1.114.266,67</b>		100.0
110606	ADMISTRAÇÃO PÚBLICA-ADMNISTRAÇÃO LOCAL-CONTINENTE	1.114.267,00		1.114.266,67		1.114.266,67			1.114.266,67		100.0
<b>12</b>	<b>PASSIVOS FINANCEIROS</b>	<b>5.000.000,00</b>		<b>1.800.000,00</b>		<b>1.800.000,00</b>			<b>1.800.000,00</b>		36.0
<b>1206</b>	<b>EMPRÉSTIMOS A MÉDIO E LONGO PRAZOS</b>	<b>5.000.000,00</b>		<b>1.800.000,00</b>		<b>1.800.000,00</b>			<b>1.800.000,00</b>		36.0
<b>120602</b>	<b>SOCIEDADES FINANCEIRAS</b>	<b>5.000.000,00</b>		<b>1.800.000,00</b>		<b>1.800.000,00</b>			<b>1.800.000,00</b>		36.0
12060205	BPI-Financiamento complementar ao investimento municipal	5.000.000,00		1.800.000,00		1.800.000,00			1.800.000,00		36.0
<b>13</b>	<b>OUTRAS RECEITAS DE CAPITAL</b>	<b>61.801,25</b>	207.509,42	<b>201.237,69</b>	<b>27.136,42</b>	<b>203.683,48</b>	<b>793,07</b>	<b>793,07</b>	<b>202.890,41</b>	<b>177.927,21</b>	328.3
<b>1301</b>	<b>OUTRAS</b>	<b>61.801,25</b>	207.509,42	<b>201.237,69</b>	<b>27.136,42</b>	<b>203.683,48</b>	<b>793,07</b>	<b>793,07</b>	<b>202.890,41</b>	<b>177.927,21</b>	328.3
130103	Execução de Garantias	10,00		84.855,66		84.855,66			84.855,66		84855 6.6
130199	OUTRAS	61.791,25	207.509,42	116.382,03	27.136,42	118.827,82	793,07	793,07	118.034,75	177.927,21	191.0
	<b>OUTRAS RECEITAS</b>	<b>15.784,16</b>	<b>5.284,13</b>	<b>110.938,39</b>		<b>110.106,25</b>			<b>110.106,25</b>	<b>6.116,27</b>	697.6
<b>15</b>	<b>REPOSIÇÕES NÃO ABATIDAS NOS PAGAMENTOS</b>	<b>15.784,16</b>	5.284,13	<b>110.938,39</b>		<b>110.106,25</b>			<b>110.106,25</b>	<b>6.116,27</b>	697.6
<b>1501</b>	<b>REPOSIÇÕES NÃO ABATIDAS NOS PAGAMENTOS</b>	<b>15.784,16</b>	5.284,13	<b>110.938,39</b>		<b>110.106,25</b>			<b>110.106,25</b>	<b>6.116,27</b>	697.6
150101	REPOSIÇÕES NÃO ABATIDAS NOS PAGAMENTOS	15.784,16	5.284,13	110.938,39		110.106,25			110.106,25	6.116,27	697.6
<b>TOTAL</b>		<b>84.393.026,01</b>	<b>8.208.646,68</b>	<b>80.210.534,36</b>	<b>4810338,74</b>	<b>78.607.657,15</b>	<b>13.748,66</b>	<b>13.748,66</b>	<b>78.593.908,49</b>	<b>5.001.185,15</b>	<b>93.1</b>

a) (12 = 10 / 3 \* 100)

Em \_\_\_ de \_\_\_\_\_ de \_\_\_  
\_\_\_\_\_

Em \_\_\_ de \_\_\_\_\_ de \_\_\_  
\_\_\_\_\_

## MAPA DO CONTROLO ORÇAMENTAL DA DESPESA

ENTIDADE C.M.A. - CAMARA MUNICIPAL DE ALMADA

ANO 2012  
PAG. 1

CLASSIFICAÇÃO		DOTAÇÕES	COMPROMISSOS ASSUMIDOS			DESPESA PAGA	DIFERENÇAS			GRAU DE EXECUÇÃO ORÇAMENTAL DA DESPESA (11) a)
			EXERCÍCIO	EXERCÍCIOS FUTUROS	TOTAL		DOTAÇÃO NÃO COMPROMETIDA (8 = 3 - 4)	SALDO (9 = 3 - 7)	COMPROMISSOS POR PAGAR (10 = 4 - 7)	
ECONÓMICA (1)	DESCRIÇÃO (2)	CORRIGIDAS (3)	(4)	(5)	(6)	(7)	(8 = 3 - 4)	(9 = 3 - 7)	(10 = 4 - 7)	(11) a)
	<b>DESPESAS CORRENTES</b>	<b>57.183.248,72</b>	<b>53.963.060,92</b>	<b>2.792.440,77</b>	<b>56.755.501,69</b>	<b>52.971.765,00</b>	<b>3.220.187,80</b>	<b>4.211.483,72</b>	<b>991.295,92</b>	92.64
<b>01</b>	<b>DESPESAS COM O PESSOAL</b>	<b>25.888.267,28</b>	<b>25.052.632,52</b>		<b>25.052.632,52</b>	<b>25.021.956,61</b>	<b>835.634,76</b>	<b>866.310,67</b>	<b>30.675,91</b>	96.65
<b>0101</b>	<b>REMUNERAÇÕES CERTAS E PERMANENTES</b>	<b>19.636.338,33</b>	<b>19.384.495,28</b>		<b>19.384.495,28</b>	<b>19.355.857,37</b>	<b>251.843,05</b>	<b>280.480,96</b>	<b>28.637,91</b>	98.57
010101	TITULARES DE ÓRGÃOS DE SOBERANIA E MEMBROS DE ÓRGÃOS AUTÁRQUICOS	156.813,15	134.271,96		134.271,96	134.271,96	22.541,19	22.541,19		85.63
<b>010104</b>	<b>PESSOAL DOS QUADROS- REGIME DO CONTRATO INDIVIDUAL DO TRABALHO</b>	<b>15.993.204,03</b>	<b>15.925.853,41</b>		<b>15.925.853,41</b>	<b>15.925.853,41</b>	<b>67.350,62</b>	<b>67.350,62</b>		99.58
01010401	Pessoal em funções	15.916.404,03	15.857.094,69		15.857.094,69	15.857.094,69	59.309,34	59.309,34		99.63
01010404	Recrutamento de Pessoal para novos postos de trabalho	76.800,00	68.758,72		68.758,72	68.758,72	8.041,28	8.041,28		89.53
<b>010106</b>	<b>PESSOAL CONTRATADO A TERMO</b>	<b>196.483,11</b>	<b>161.476,70</b>		<b>161.476,70</b>	<b>161.476,70</b>	<b>35.006,41</b>	<b>35.006,41</b>		82.18
01010601	Pessoal em funções	111.013,99	81.192,41		81.192,41	81.192,41	29.821,58	29.821,58		73.14
01010604	Recrutamento de Pessoal para novos postos de trabalho	85.469,12	80.284,29		80.284,29	80.284,29	5.184,83	5.184,83		93.93
010107	PESSOAL EM REGIME DE TAREFA OU AVENÇA	301.715,89	258.373,18		258.373,18	229.735,27	43.342,71	71.980,62	28.637,91	76.14
010108	PESSOAL AGUARDANDO APOSENTAÇÃO	32.152,79	14.200,19		14.200,19	14.200,19	17.952,60	17.952,60		44.16
010109	PESSOAL EM QUALQUER OUTRA SITUAÇÃO	138.675,48	129.111,12		129.111,12	129.111,12	9.564,36	9.564,36		93.10
010111	REPRESENTAÇÃO	215.916,60	214.897,47		214.897,47	214.897,47	1.019,13	1.019,13		99.53
010113	SUBSÍDIO DE REFEIÇÃO	1.474.008,11	1.420.799,90		1.420.799,90	1.420.799,90	53.208,21	53.208,21		96.39
010114	SUBSÍDIOS DE FÉRIAS E NATAL	1.111.367,88	1.111.162,86		1.111.162,86	1.111.162,86	205,02	205,02		99.98
010115	REMUNERAÇÕES POR DOENÇA E MATERNIDADE / PATERNIDADE	16.001,29	14.348,49		14.348,49	14.348,49	1.652,80	1.652,80		89.67
<b>0102</b>	<b>ABONOS VARIÁVEIS OU EVENTUAIS</b>	<b>1.120.317,96</b>	<b>1.057.967,55</b>		<b>1.057.967,55</b>	<b>1.057.967,55</b>	<b>62.350,41</b>	<b>62.350,41</b>		94.43
010202	HORAS EXTRAORDINÁRIAS	61.455,24	52.622,88		52.622,88	52.622,88	8.832,36	8.832,36		85.63
010204	AJUDAS DE CUSTO	21.058,75	18.489,22		18.489,22	18.489,22	2.569,53	2.569,53		87.80
010205	ABONO PARA FALHAS	32.598,34	31.920,40		31.920,40	31.920,40	677,94	677,94		97.92
010206	FORMAÇÃO	4.119,62	1.802,58		1.802,58	1.802,58	2.317,04	2.317,04		43.76
010207	COLABORAÇÃO TÉCNICA E ESPECIALIZADA	1.036,72					1.036,72	1.036,72		
010210	SUBSÍDIO DE TRABALHO NOCTURNO	27.241,28	21.544,62		21.544,62	21.544,62	5.696,66	5.696,66		79.09
010211	SUBSÍDIO DE TURNO	444.789,56	443.065,81		443.065,81	443.065,81	1.723,75	1.723,75		99.61
<b>010213</b>	<b>OUTROS SUPLEMENTOS E PRÉMIOS</b>	<b>125.083,70</b>	<b>89.075,56</b>		<b>89.075,56</b>	<b>89.075,56</b>	<b>36.008,14</b>	<b>36.008,14</b>		71.21
01021302	Outros	125.083,70	89.075,56		89.075,56	89.075,56	36.008,14	36.008,14		71.21
010214	OUTROS ABONOS EM NUMERÁRIO OU ESPÉCIE	402.934,75	399.446,48		399.446,48	399.446,48	3.488,27	3.488,27		99.13
<b>0103</b>	<b>SEGURANÇA SOCIAL</b>	<b>5.131.610,99</b>	<b>4.610.169,69</b>		<b>4.610.169,69</b>	<b>4.608.131,69</b>	<b>521.441,30</b>	<b>523.479,30</b>	<b>2.038,00</b>	89.80
010301	ENCARGOS COM A SAÚDE	422.000,00	422.000,00		422.000,00	422.000,00				100.00
010302	OUTROS ENCARGOS COM A SAÚDE	245.086,31	209.999,68		209.999,68	209.999,68	35.086,63	35.086,63		85.68
010303	SUBSÍDIO FAMILIAR A CRIANÇAS E JOVENS	161.347,23	150.389,12		150.389,12	150.389,12	10.958,11	10.958,11		93.21
010304	OUTRAS PRESTAÇÕES FAMILIARES	13.174,10	9.599,53		9.599,53	9.599,53	3.574,57	3.574,57		72.87
<b>010305</b>	<b>CONTRIBUIÇÕES PARA A SEGURANÇA SOCIAL</b>	<b>3.691.988,06</b>	<b>3.321.486,56</b>		<b>3.321.486,56</b>	<b>3.321.486,56</b>	<b>370.501,50</b>	<b>370.501,50</b>		89.96
01030501	Assistência na doença dos funcionários públicos (ADSE)	423.000,00	421.364,90		421.364,90	421.364,90	1.635,10	1.635,10		99.61
<b>01030502</b>	<b>Segurança Social do pessoal em regime de contrato de trabalho em funções públicas (RCTFP)</b>	<b>2.736.791,43</b>	<b>2.396.024,55</b>		<b>2.396.024,55</b>	<b>2.396.024,55</b>	<b>340.766,88</b>	<b>340.766,88</b>		87.55
0103050201	Caixa Geral de Aposentações	2.549.592,42	2.258.998,09		2.258.998,09	2.258.998,09	290.594,33	290.594,33		88.60
0103050202	Segurança social - Regime geral	187.199,01	137.026,46		137.026,46	137.026,46	50.172,55	50.172,55		73.20
01030503	Outros	532.196,63	504.097,11		504.097,11	504.097,11	28.099,52	28.099,52		94.72
010306	ACIDENTES EM SERVIÇOS E DOENÇAS PROFISSIONAIS	206.791,31	142.276,11		142.276,11	140.792,11	64.515,20	65.999,20	1.484,00	68.08
010308	OUTRAS PENSÕES	53.350,57	39.696,14		39.696,14	39.696,14	13.654,43	13.654,43		74.41
<b>010309</b>	<b>SEGUROS</b>	<b>238.455,00</b>	<b>227.163,11</b>		<b>227.163,11</b>	<b>226.609,11</b>	<b>11.291,89</b>	<b>11.845,89</b>	<b>554,00</b>	95.03
01030901	Seguros de acidentes de trabalho e doenças profissionais	235.185,00	227.163,11		227.163,11	226.609,11	8.021,89	8.575,89	554,00	96.35
01030902	Seguros de Saúde	3.270,00					3.270,00	3.270,00		
<b>010310</b>	<b>OUTRAS DESPESAS DE SEGURANÇA SOCIAL</b>	<b>99.418,41</b>	<b>87.559,44</b>		<b>87.559,44</b>	<b>87.559,44</b>	<b>11.858,97</b>	<b>11.858,97</b>		88.07

a) (11 = 7 / 3 \* 100)

## MAPA DO CONTROLE ORÇAMENTAL DA DESPESA

ENTIDADE C.M.A. - CAMARA MUNICIPAL DE AIMADA

ANO 2012  
PAG. 2

CLASSIFICAÇÃO		DOTAÇÕES	COMPROMISSOS ASSUMIDOS			DESPESA PAGA	DIFERENÇAS			GRAU DE EXECUÇÃO ORÇAMENTAL DA DESPESA (11) a)
			EXERCÍCIO	EXERCÍCIOS FUTUROS	TOTAL		DOTAÇÃO NÃO COMPROMETIDA ( 8 = 3 - 4 )	SALDO ( 9 = 3 - 7 )	COMPROMISSOS POR PAGAR ( 10 = 4 - 7 )	
ECONÔMICA (1)	DESCRIÇÃO (2)	CORRIGIDAS (3)	(4)	(5)	(6)	(7)	(8)	(9)	(10)	(11)
01031001	Eventualidade Maternidade, paternidade,e adoção	84.326,49	72.467,52		72.467,52	72.467,52	11.858,97	11.858,97		85,94
01031099	Outras despesas de segurança social	15.091,92	15.091,92		15.091,92	15.091,92				100,00
<b>02</b>	<b>AQUISIÇÃO DE BENS E SERVIÇOS</b>	<b>23.329.624,62</b>	<b>21.298.922,19</b>	<b>2.792.440,77</b>	<b>24.091.362,96</b>	<b>20.358.586,83</b>	<b>2.030.702,43</b>	<b>2.971.037,79</b>	<b>940.335,36</b>	<b>87,26</b>
<b>0201</b>	<b>AQUISIÇÃO DE BENS</b>	<b>3.786.282,16</b>	<b>3.505.628,76</b>	<b>657.288,46</b>	<b>4.162.917,22</b>	<b>3.258.415,22</b>	<b>280.653,40</b>	<b>527.866,94</b>	<b>247.213,54</b>	<b>86,06</b>
020101	MATÉRIAS-PRIMAS E SUBSIDIÁRIAS	80,00					80,00	80,00		
020102	COMBUSTÍVEIS E LUBRIFICANTES	1.491.213,26	1.469.417,72	471.608,14	1.941.025,86	1.404.027,71	21.795,54	87.185,55	65.390,01	94,15
020103	MUNICÍPES, EXPLOSIVOS E ARTIFÍCIOS	105.090,80	41.257,89		41.257,89	41.257,89	63.832,91	63.832,91		39,26
020105	ALIMENTAÇÃO- REFEIÇÕES CONFECCIONADAS	378.469,91	376.419,61	179.043,33	555.462,94	355.685,92	2.050,30	22.783,99	20.733,69	93,98
020106	ALIMENTAÇÃO- GÊNEROS PARA CONFECCIONAR	21.325,00	20.258,86		20.258,86	16.735,56	1.066,14	4.589,44	3.523,30	78,48
020107	VESTUÁRIO E ARTIGOS PESSOAIS	240.281,74	238.386,46		238.386,46	157.362,16	1.895,28	82.919,58	81.024,30	65,49
020108	MATERIAL DE ESCRITÓRIO	129.875,67	122.001,20		122.001,20	113.003,72	7.874,47	16.871,95	8.997,48	87,01
020112	MATERIAL DE TRANSPORTE- PEÇAS	408.400,00	353.642,71		353.642,71	328.064,91	54.757,29	80.335,09	25.577,80	80,33
020115	PRÊMIOS, CONDECORAÇÕES E OFERTAS	329.474,54	278.605,72		278.605,72	277.289,98	50.868,82	52.184,56	1.315,74	84,16
020116	MERCADORIAS PARA VENDA	845,90	746,57	232,76	979,33	478,77	99,33	367,13	267,80	56,60
020117	FERRAMENTAS E UTENSÍLIOS	3.189,76	158,50		158,50	158,50	3.031,26	3.031,26		4,97
020118	LIVROS E DOCUMENTAÇÃO TÉCNICA	3.868,40	778,98		778,98	609,38	3.089,42	3.259,02	169,60	15,75
020119	ARTIGOS HONORÍFICOS E DE DECORAÇÃO	5.506,52	1.467,63		1.467,63	1.467,63	4.038,89	4.038,89		26,65
020120	MATERIAL DE EDUCAÇÃO, CULTURA E RECREIO	16.487,58	7.648,56		7.648,56	7.648,56	8.839,02	8.839,02		46,39
<b>020121</b>	<b>OUTROS BENS</b>	<b>652.173,08</b>	<b>594.838,35</b>	<b>6.404,23</b>	<b>601.242,58</b>	<b>554.624,53</b>	<b>57.334,73</b>	<b>97.548,55</b>	<b>40.213,82</b>	<b>85,04</b>
02012199	Outros	652.173,08	594.838,35	6.404,23	601.242,58	554.624,53	57.334,73	97.548,55	40.213,82	85,04
<b>0202</b>	<b>AQUISIÇÃO DE SERVIÇOS</b>	<b>19.543.342,46</b>	<b>17.793.293,43</b>	<b>2.135.152,31</b>	<b>19.928.445,74</b>	<b>17.100.171,61</b>	<b>1.750.049,03</b>	<b>2.443.170,85</b>	<b>693.121,82</b>	<b>87,50</b>
020201	ENCARGOS DE INSTALAÇÕES	1.436.325,00	1.431.266,04	91.024,41	1.522.290,45	1.428.699,38	5.058,96	7.625,62	2.566,66	99,47
020202	LIMPEZA E HIGIENE	645.208,65	630.839,33	267.840,73	898.680,06	630.251,34	14.369,32	14.957,31	587,99	97,68
020203	CONSERVAÇÃO DE BENS	771.412,32	699.244,27	51.700,63	750.944,90	624.712,11	72.168,05	146.700,21	74.532,16	80,98
020204	LOCAÇÃO DE EDIFÍCIOS	136.000,00	126.567,39		126.567,39	126.519,63	9.432,61	9.480,37	47,76	93,03
020205	LOCAÇÃO DE MATERIAL DE INFORMÁTICA	12.000,00					12.000,00	12.000,00		
020209	COMUNICAÇÕES	552.724,34	455.896,08	20.255,34	476.151,42	419.379,98	96.828,26	133.344,36	36.516,10	75,88
020210	TRANSPORTES	200.010,40	174.491,76		174.491,76	144.634,07	25.518,64	55.376,33	29.857,69	72,31
020211	REPRESENTAÇÃO DOS SERVIÇOS	57.748,92	49.584,27		49.584,27	49.584,27	8.164,65	8.164,65		85,86
020212	SEGUROS	367.953,75	333.705,24		333.705,24	308.189,51	34.248,51	59.764,24	25.515,73	83,76
020213	DESLOCAÇÕES E ESTADAS	26.035,04	20.495,50		20.495,50	20.495,50	5.539,54	5.539,54		78,72
020214	ESTUDOS, PARECERES, PROJECTOS E CONSULTADORIA	88.261,58	51.536,43	6.543,60	58.080,03	51.536,43	36.725,15	36.725,15		58,39
020215	FORMAÇÃO	70.494,12	40.134,35		40.134,35	37.022,35	30.359,77	33.471,77	3.112,00	52,52
020216	SEMINÁRIOS, EXPOSIÇÕES E SIMILARES	145.058,61	76.510,99		76.510,99	74.905,04	68.547,62	70.153,57	1.605,95	51,64
020217	PUBLICIDADE	218.721,52	109.740,93		109.740,93	108.218,09	108.980,59	110.503,43	1.522,84	49,48
020218	VIGILÂNCIA E SEGURANÇA	343.883,01	340.464,19	100.261,91	440.726,10	334.485,92	3.418,82	9.397,09	5.978,27	97,27
020219	ASSISTÊNCIA TÉCNICA	1.136.802,06	1.035.049,34	434.551,05	1.469.600,39	946.876,27	101.752,72	189.925,79	88.173,07	83,29
020220	OUTROS TRABALHOS ESPECIALIZADOS	3.040.358,34	2.535.408,48	788.995,84	3.324.404,32	2.364.548,72	504.949,86	675.809,62	170.859,76	77,77
020222	SERVIÇOS DE SAÚDE	216.067,24	208.083,65	13.978,80	222.062,45	201.587,70	7.983,59	14.479,54	6.495,95	93,30
020224	ENCARGOS DE COBRANÇA DE RECEITAS	2.290.754,00	2.075.905,97		2.075.905,97	2.075.905,97	214.848,03	214.848,03		90,62
<b>020225</b>	<b>OUTROS SERVIÇOS</b>	<b>7.787.523,56</b>	<b>7.398.369,22</b>	<b>360.000,00</b>	<b>7.758.369,22</b>	<b>7.152.619,33</b>	<b>389.154,34</b>	<b>634.904,23</b>	<b>245.749,89</b>	<b>91,85</b>
02022501	RSU- Resíduos Sólidos urbanos	2.549.536,21	2.547.875,90		2.547.875,90	2.547.875,90	1.660,31	1.660,31		99,93
02022502	Retenção de Fundos Municipais (LOE)	5.928,00	1.269,00		1.269,00	1.269,00	4.659,00	4.659,00		21,41
02022503	Apoio Alimentar	2.205.425,44	2.154.388,21	360.000,00	2.514.388,21	1.954.832,32	51.037,23	250.593,12	199.555,89	88,64
02022504	Iluminação Pública	2.000.756,27	1.990.062,00		1.990.062,00	1.968.341,56	10.694,27	32.414,71	21.720,44	98,38
02022599	Outros	1.025.877,64	704.774,11		704.774,11	680.300,55	321.103,53	345.577,09	24.473,56	66,31
<b>03</b>	<b>JUROS E OUTROS ENCARGOS</b>	<b>755.276,88</b>	<b>700.235,83</b>		<b>700.235,83</b>	<b>700.235,83</b>	<b>55.041,05</b>	<b>55.041,05</b>		<b>92,71</b>
<b>0301</b>	<b>JUROS DA DÍVIDA PÚBLICA</b>	<b>640.237,42</b>	<b>638.717,80</b>		<b>638.717,80</b>	<b>638.717,80</b>	<b>1.519,62</b>	<b>1.519,62</b>		<b>99,76</b>
030103	SOCIEDADES FINANCEIRAS- BANCOS E OUTRAS INSTITUIÇÕES	640.237,42	638.717,80		638.717,80	638.717,80	1.519,62	1.519,62		99,76
<b>0303</b>	<b>JUROS DE LOCAÇÃO FINANCEIRA</b>	<b>115.039,46</b>	<b>61.518,03</b>		<b>61.518,03</b>	<b>61.518,03</b>	<b>53.521,43</b>	<b>53.521,43</b>		<b>53,48</b>

a) (11 = 7 / 3 \* 100)

## MAPA DO CONTROLO ORÇAMENTAL DA DESPESA

ENTIDADE C.M.A. - CAMARA MUNICIPAL DE ALMADA

ANO 2012  
PAG. 3

CLASSIFICAÇÃO		DOTAÇÕES CORRIGIDAS	COMPROMISSOS ASSUMIDOS			DESPESA PAGA	DIFERENÇAS			GRAU DE EXECUÇÃO ORÇAMENTAL DA DESPESA (11) a)
ECONÓMICA (1)	DESCRIÇÃO (2)		EXERCÍCIO (4)	EXERCÍCIOS FUTUROS (5)	TOTAL (6)		DOTAÇÃO NÃO COMPROMETIDA ( 8 = 3 - 4 )	SALDO ( 9 = 3 - 7 )	COMPROMISSOS POR PAGAR ( 10 = 4 - 7 )	
030305	MATERIAL DE TRANSPORTE	84.850,69	48.505,77		48.505,77	48.505,77	36.344,92	36.344,92	57,17	
030307	MAQUINARIA E EQUIPAMENTO	30.188,77	13.012,26		13.012,26	13.012,26	17.176,51	17.176,51	43,10	
<b>04</b>	<b>TRANSFERÊNCIAS CORRENTES</b>	<b>6.138.606,89</b>	<b>5.999.853,09</b>		<b>5.999.853,09</b>	<b>5.999.853,09</b>	<b>138.753,80</b>	<b>138.753,80</b>	97,74	
<b>0405</b>	<b>ADMINISTRAÇÃO LOCAL</b>	<b>2.394.119,71</b>	<b>2.381.029,96</b>		<b>2.381.029,96</b>	<b>2.381.029,96</b>	<b>13.089,75</b>	<b>13.089,75</b>	99,45	
<b>040501</b>	<b>CONTINENTE</b>	<b>2.394.119,71</b>	<b>2.381.029,96</b>		<b>2.381.029,96</b>	<b>2.381.029,96</b>	<b>13.089,75</b>	<b>13.089,75</b>	99,45	
<b>04050101</b>	<b>ASSEMBLEIAS DISTRITAIS</b>	<b>47.905,31</b>	<b>47.905,31</b>		<b>47.905,31</b>	<b>47.905,31</b>			100,00	
0405010101	Assembleia Distrital de Setúbal	47.905,31	47.905,31		47.905,31	47.905,31			100,00	
<b>04050102</b>	<b>MUNICÍPIOS</b>	<b>263.705,16</b>	<b>263.230,13</b>		<b>263.230,13</b>	<b>263.230,13</b>	<b>475,03</b>	<b>475,03</b>	99,82	
0405010201	AMRS-Associação de Municípios da Região de Setúbal	213.891,00	213.891,00		213.891,00	213.891,00			100,00	
0405010202	ANM-Associação Nacional de Municípios	6.329,00	5.854,00		5.854,00	5.854,00	475,00	475,00	92,49	
0405010203	AML-Área Metropolitana de Lisboa	33.135,00	33.135,00		33.135,00	33.135,00			100,00	
0405010204	AIA-Associação Intermunicipal de Água da Região de Setúbal	10.350,16	10.350,13		10.350,13	10.350,13	0,03	0,03	100,00	
<b>04050103</b>	<b>FREGUESIAS</b>	<b>2.082.509,24</b>	<b>2.069.894,52</b>		<b>2.069.894,52</b>	<b>2.069.894,52</b>	<b>12.614,72</b>	<b>12.614,72</b>	99,39	
0405010313	Descentralização de competências	2.066.362,24	2.066.362,24		2.066.362,24	2.066.362,24			100,00	
0405010399	Outras Transferências para as Freguesias	16.147,00	3.532,28		3.532,28	3.532,28	12.614,72	12.614,72	21,88	
<b>0407</b>	<b>INSTITUIÇÕES SEM FINS LUCRATIVOS</b>	<b>3.744.487,18</b>	<b>3.618.823,13</b>		<b>3.618.823,13</b>	<b>3.618.823,13</b>	<b>125.664,05</b>	<b>125.664,05</b>	96,64	
<b>040701</b>	<b>INSTITUIÇÕES SEM FINS LUCRATIVOS</b>	<b>3.744.487,18</b>	<b>3.618.823,13</b>		<b>3.618.823,13</b>	<b>3.618.823,13</b>	<b>125.664,05</b>	<b>125.664,05</b>	96,64	
<b>04070101</b>	<b>Bombeiros</b>	<b>534.297,59</b>	<b>534.297,59</b>		<b>534.297,59</b>	<b>534.297,59</b>			100,00	
0407010101	Almada	154.734,02	154.734,02		154.734,02	154.734,02			100,00	
0407010102	Cacilhas	233.171,54	233.171,54		233.171,54	233.171,54			100,00	
0407010103	Trafaria	146.392,03	146.392,03		146.392,03	146.392,03			100,00	
04070102	Outras	3.210.189,59	3.084.525,54		3.084.525,54	3.084.525,54	125.664,05	125.664,05	96,09	
<b>05</b>	<b>SUBSÍDIOS</b>	<b>45.099,87</b>	<b>45.091,30</b>		<b>45.091,30</b>	<b>45.091,30</b>	<b>8,57</b>	<b>8,57</b>	99,98	
<b>0507</b>	<b>INSTITUIÇÕES SEM FINS LUCRATIVOS</b>	<b>4.999,87</b>	<b>4.999,87</b>		<b>4.999,87</b>	<b>4.999,87</b>			100,00	
050701	INSTITUIÇÕES SEM FINS LUCRATIVOS	4.999,87	4.999,87		4.999,87	4.999,87			100,00	
<b>0508</b>	<b>FAMÍLIAS</b>	<b>40.100,00</b>	<b>40.091,43</b>		<b>40.091,43</b>	<b>40.091,43</b>	<b>8,57</b>	<b>8,57</b>	99,98	
050803	OUTRAS	40.100,00	40.091,43		40.091,43	40.091,43	8,57	8,57	99,98	
<b>06</b>	<b>OUTRAS DESPESAS CORRENTES</b>	<b>1.026.373,18</b>	<b>866.325,99</b>		<b>866.325,99</b>	<b>846.041,34</b>	<b>160.047,19</b>	<b>180.331,84</b>	82,43	
<b>0602</b>	<b>DIVERSAS</b>	<b>1.026.373,18</b>	<b>866.325,99</b>		<b>866.325,99</b>	<b>846.041,34</b>	<b>160.047,19</b>	<b>180.331,84</b>	82,43	
060201	IMPOSTOS E TAXAS	761.060,00	661.696,04		661.696,04	661.696,04	99.363,96	99.363,96	86,94	
<b>060203</b>	<b>OUTRAS</b>	<b>265.313,18</b>	<b>204.629,95</b>		<b>204.629,95</b>	<b>184.345,30</b>	<b>60.683,23</b>	<b>80.967,88</b>	69,48	
06020301	Restituições	35.000,00	30.256,29		30.256,29	30.256,29	4.743,71	4.743,71	86,45	
06020304	Serviços bancários	110.819,30	62.487,88		62.487,88	43.549,14	48.331,42	67.270,16	18.938,74	
06020399	Diversas	119.493,88	111.885,78		111.885,78	110.539,87	7.608,10	8.954,01	1.345,91	
	<b>D E S P E S A S D E C A P I T A L</b>	<b>27.209.777,29</b>	<b>26.034.302,16</b>	<b>12.048.762,47</b>	<b>38.083.064,63</b>	<b>25.099.188,79</b>	<b>1.175.475,13</b>	<b>2.110.588,50</b>	<b>935.113,37</b>	92,24
<b>07</b>	<b>AQUISIÇÃO DE BENS DE CAPITAL</b>	<b>12.351.095,30</b>	<b>11.565.306,27</b>	<b>11.898.702,47</b>	<b>23.464.008,74</b>	<b>10.666.628,78</b>	<b>785.789,03</b>	<b>1.684.466,52</b>	<b>898.677,49</b>	86,36
<b>0701</b>	<b>INVESTIMENTOS</b>	<b>11.818.317,27</b>	<b>11.083.192,63</b>	<b>10.776.869,83</b>	<b>21.860.062,46</b>	<b>10.184.515,14</b>	<b>735.124,64</b>	<b>1.633.802,13</b>	<b>898.677,49</b>	86,18
<b>070101</b>	<b>TERRENOS</b>	<b>20.000,00</b>	<b>20.000,00</b>		<b>20.000,00</b>	<b>20.000,00</b>			100,00	
0701010D	TERRENOS-ADMINISTRAÇÃO LOCAL- CONTINENTE	20.000,00	20.000,00		20.000,00	20.000,00			100,00	
<b>070102</b>	<b>HABITAÇÕES</b>	<b>368.839,57</b>	<b>368.839,57</b>		<b>368.839,57</b>	<b>368.839,56</b>		<b>0,01</b>	<b>0,01</b>	100,00
<b>07010203</b>	<b>Reparação e Beneficiação</b>	<b>368.839,57</b>	<b>368.839,57</b>		<b>368.839,57</b>	<b>368.839,56</b>		<b>0,01</b>	<b>0,01</b>	100,00
070102030D	Reparação e Beneficiação- Administração Local- Continente	368.839,57	368.839,57		368.839,57	368.839,56		0,01	0,01	
<b>070103</b>	<b>EDIFÍCIOS</b>	<b>3.458.347,46</b>	<b>3.290.215,90</b>	<b>2.796.156,05</b>	<b>6.086.371,95</b>	<b>2.835.435,08</b>	<b>168.131,56</b>	<b>622.912,38</b>	<b>454.780,82</b>	81,99
<b>07010301</b>	<b>Instalações de Serviços</b>	<b>48.300,40</b>	<b>48.300,40</b>		<b>48.300,40</b>	<b>48.300,40</b>			100,00	
070103010D	Instalações de Serviços- Administração Local- Continente	48.300,40	48.300,40		48.300,40	48.300,40			100,00	
<b>07010302</b>	<b>Instalações Desportivas e Recreativas</b>	<b>444.759,15</b>	<b>352.586,95</b>		<b>352.586,95</b>	<b>330.415,53</b>	<b>92.172,20</b>	<b>114.343,62</b>	<b>22.171,42</b>	74,29
070103020D	Instalações Desportivas e Recreativas- Administração Local- Continente	444.759,15	352.586,95		352.586,95	330.415,53	92.172,20	114.343,62	22.171,42	
<b>07010303</b>	<b>Mercados e Instalação de Fiscalização Sanitária</b>	<b>77.559,29</b>	<b>73.455,32</b>		<b>73.455,32</b>	<b>70.755,42</b>	<b>4.103,97</b>	<b>6.803,87</b>	<b>2.699,90</b>	91,23

a) (11 = 7 / 3 \* 100)

## MAPA DO CONTROLO ORÇAMENTAL DA DESPESA

ENTIDADE C.M.A. - CAMARA MUNICIPAL DE AIMADA

ANO 2012

PAG. 4

CLASSIFICAÇÃO		DOTAÇÕES CORRIGIDAS	COMPROMISSOS ASSUMIDOS			DESPESA PAGA	DIFERENÇAS			GRAU DE EXECUÇÃO ORÇAMENTAL DA DESPESA (11) a)
ECONÔMICA (1)	DESCRIÇÃO (2)		EXERCÍCIO (4)	EXERCÍCIOS FUTUROS (5)	TOTAL (6)		DOTAÇÃO NÃO COMPROMETIDA ( 8 = 3 - 4 )	SALDO ( 9 = 3 - 7 )	COMPROMISSOS POR PAGAR ( 10 = 4 - 7 )	
070103030D	Mercados e Instalação de Fiscalização Sanitária- Administração Local- Continente	77.559,29	73.455,32		73.455,32	70.755,42	4.103,97	6.803,87	2.699,90	91,23
<b>07010305</b>	<b>Escolas</b>	<b>1.235.383,75</b>	<b>1.202.355,35</b>	<b>1.123.839,62</b>	<b>2.326.194,97</b>	<b>1.005.162,40</b>	<b>33.028,40</b>	<b>230.221,35</b>	<b>197.192,95</b>	81,36
070103050D	Escolas- Administração Local- Continente	1.235.383,75	1.202.355,35	1.123.839,62	2.326.194,97	1.005.162,40	33.028,40	230.221,35	197.192,95	81,36
<b>07010307</b>	<b>Reparação de Edifícios</b>	<b>1.523.781,42</b>	<b>1.504.208,26</b>	<b>1.672.316,43</b>	<b>3.176.524,69</b>	<b>1.271.491,71</b>	<b>19.573,16</b>	<b>252.289,71</b>	<b>232.716,55</b>	83,44
070103070D	Reparação de Edifícios- Administração Local- Continente	1.523.781,42	1.504.208,26	1.672.316,43	3.176.524,69	1.271.491,71	19.573,16	252.289,71	232.716,55	83,44
<b>07010399</b>	<b>Outros</b>	<b>128.563,45</b>	<b>109.309,62</b>	<b>109.309,62</b>	<b>109.309,62</b>	<b>109.309,62</b>	<b>19.253,83</b>	<b>19.253,83</b>		85,02
070103990D	Outros- Administração Local- Continente	128.563,45	109.309,62	109.309,62	109.309,62	109.309,62	19.253,83	19.253,83		85,02
<b>070104</b>	<b>CONSTRUÇÕES DIVERSAS</b>	<b>3.720.304,42</b>	<b>3.557.753,54</b>	<b>6.542.582,75</b>	<b>10.100.336,29</b>	<b>3.332.489,98</b>	<b>162.550,88</b>	<b>387.814,44</b>	<b>225.263,56</b>	89,58
<b>07010401</b>	<b>Viadutos, Arruamentos e Obras Complementares</b>	<b>1.800.444,41</b>	<b>1.674.970,68</b>	<b>6.280.107,39</b>	<b>7.955.078,07</b>	<b>1.524.124,23</b>	<b>125.473,73</b>	<b>276.320,18</b>	<b>150.846,45</b>	84,65
070104010D	Viadutos, Arruamentos e Obras Complementares- Administração Local- Continente	1.800.444,41	1.674.970,68	6.280.107,39	7.955.078,07	1.524.124,23	125.473,73	276.320,18	150.846,45	84,65
<b>07010403</b>	<b>Iluminação Pública</b>	<b>59.984,73</b>	<b>58.769,74</b>		<b>58.769,74</b>	<b>55.185,61</b>	<b>1.214,99</b>	<b>4.799,12</b>	<b>3.584,13</b>	92,00
070104030D	Iluminação Pública- Administração Local- Continente	59.984,73	58.769,74		58.769,74	55.185,61	1.214,99	4.799,12	3.584,13	92,00
<b>07010404</b>	<b>Parques e Jardins</b>	<b>1.205.874,61</b>	<b>1.192.965,36</b>	<b>246.248,12</b>	<b>1.439.213,48</b>	<b>1.122.486,39</b>	<b>12.909,25</b>	<b>83.388,22</b>	<b>70.478,97</b>	93,08
070104040D	Parques e Jardins- Administração Local- Continente	1.205.874,61	1.192.965,36	246.248,12	1.439.213,48	1.122.486,39	12.909,25	83.388,22	70.478,97	93,08
<b>07010405</b>	<b>Instalações Desportivas e Recreativas</b>	<b>5.004,02</b>	<b>5.004,02</b>		<b>5.004,02</b>	<b>5.004,02</b>				100,00
070104050D	Instalações Desportivas e Recreativas- Administração Local- Continente	5.004,02	5.004,02		5.004,02	5.004,02				100,00
<b>07010408</b>	<b>Sinalização e Trânsito</b>	<b>113.830,50</b>	<b>99.051,48</b>		<b>99.051,48</b>	<b>99.015,28</b>	<b>14.779,02</b>	<b>14.815,22</b>	<b>36,20</b>	86,98
070104080D	Sinalização e Trânsito- Administração Local- Continente	113.830,50	99.051,48		99.051,48	99.015,28	14.779,02	14.815,22	36,20	86,98
<b>07010411</b>	<b>Cemitérios</b>	<b>28.423,70</b>	<b>20.656,64</b>	<b>13.290,00</b>	<b>33.946,64</b>	<b>20.338,83</b>	<b>7.767,06</b>	<b>8.084,87</b>	<b>317,81</b>	71,56
070104110D	Cemitérios- Administração Local- Continente	28.423,70	20.656,64	13.290,00	33.946,64	20.338,83	7.767,06	8.084,87	317,81	71,56
<b>07010499</b>	<b>Outros</b>	<b>506.742,45</b>	<b>506.335,62</b>	<b>2.937,24</b>	<b>509.272,86</b>	<b>506.335,62</b>	<b>406,83</b>	<b>406,83</b>		99,92
070104990D	Outros- Administração Local- Continente	506.742,45	506.335,62	2.937,24	509.272,86	506.335,62	406,83	406,83		99,92
<b>070106</b>	<b>MATERIAL DE TRANSPORTES</b>	<b>402.804,60</b>	<b>398.290,36</b>	<b>162.500,00</b>	<b>560.790,36</b>	<b>374.502,45</b>	<b>4.514,24</b>	<b>28.302,15</b>	<b>23.787,91</b>	92,97
0701060D	MATERIAL DE TRANSPORTES- ADMINISTRAÇÃO LOCAL- CONTINENTE	402.804,60	398.290,36	162.500,00	560.790,36	374.502,45	4.514,24	28.302,15	23.787,91	92,97
<b>070107</b>	<b>EQUIPAMENTO DE INFORMÁTICA</b>	<b>1.066.887,29</b>	<b>962.125,86</b>		<b>962.125,86</b>	<b>952.560,44</b>	<b>104.761,43</b>	<b>114.326,85</b>	<b>9.565,42</b>	89,28
0701070D	EQUIPAMENTO DE INFORMÁTICA- ADMINISTRAÇÃO LOCAL- CONTINENTE	1.066.887,29	962.125,86		962.125,86	952.560,44	104.761,43	114.326,85	9.565,42	89,28
<b>070108</b>	<b>SOFTWARE INFORMÁTICO</b>	<b>49.000,00</b>	<b>48.427,56</b>		<b>48.427,56</b>	<b>48.427,56</b>	<b>572,44</b>	<b>572,44</b>		98,83
0701080D	SOFTWARE INFORMÁTICO- ADMINISTRAÇÃO LOCAL- CONTINENTE	49.000,00	48.427,56		48.427,56	48.427,56	572,44	572,44		98,83
<b>070109</b>	<b>EQUIPAMENTO ADMINISTRATIVO</b>	<b>70.334,12</b>	<b>61.147,19</b>		<b>61.147,19</b>	<b>60.345,82</b>	<b>9.186,93</b>	<b>9.980,30</b>	<b>801,37</b>	85,80
0701090D	EQUIPAMENTO ADMINISTRATIVO- ADMINISTRAÇÃO LOCAL- CONTINENTE	70.334,12	61.147,19		61.147,19	60.345,82	9.186,93	9.980,30	801,37	85,80
<b>070110</b>	<b>EQUIPAMENTO BÁSICO</b>	<b>548.182,69</b>	<b>517.391,02</b>		<b>517.391,02</b>	<b>514.281,88</b>	<b>30.791,67</b>	<b>33.900,81</b>	<b>3.109,14</b>	93,82
0701100D	EQUIPAMENTO BÁSICO- ADMINISTRAÇÃO LOCAL- CONTINENTE	548.182,69	517.391,02		517.391,02	514.281,88	30.791,67	33.900,81	3.109,14	93,82
<b>070115</b>	<b>OUTROS INVESTIMENTOS</b>	<b>2.113.617,12</b>	<b>1.859.001,63</b>	<b>1.275.631,03</b>	<b>3.134.632,66</b>	<b>1.677.632,37</b>	<b>254.615,49</b>	<b>435.984,75</b>	<b>181.369,26</b>	79,37
0701150D	OUTROS INVESTIMENTOS- ADMINISTRAÇÃO LOCAL- CONTINENTE	2.113.617,12	1.859.001,63	1.275.631,03	3.134.632,66	1.677.632,37	254.615,49	435.984,75	181.369,26	79,37
<b>0702</b>	<b>LOCAÇÃO FINANCEIRA</b>	<b>532.778,03</b>	<b>482.113,64</b>	<b>1.121.832,64</b>	<b>1.603.946,28</b>	<b>482.113,64</b>	<b>50.664,39</b>	<b>50.664,39</b>		90,49
070205	MATERIAL DE TRANSPORTE- LOCAÇÃO FINANCEIRA	436.480,81	423.119,95	1.047.751,84	1.470.871,79	423.119,95	13.360,86	13.360,86		96,94
070207	MAQUINARIA E EQUIPAMENTO- LOCAÇÃO FINANCEIRA	96.297,22	58.993,69	74.080,80	133.074,49	58.993,69	37.303,53	37.303,53		61,26
<b>08</b>	<b>TRANSFERÊNCIAS DE CAPITAL</b>	<b>2.245.434,98</b>	<b>1.955.750,64</b>	<b>50.000,00</b>	<b>2.005.750,64</b>	<b>1.919.314,76</b>	<b>289.684,34</b>	<b>326.120,22</b>	<b>36.435,88</b>	85,48
<b>0801</b>	<b>SOCIEDADES E QUASE-SOCIEDADES NÃO FINANCEIRAS</b>	<b>131.532,20</b>	<b>131.532,20</b>		<b>131.532,20</b>	<b>131.532,20</b>				100,00
<b>080101</b>	<b>PÚBLICAS</b>	<b>131.532,20</b>	<b>131.532,20</b>		<b>131.532,20</b>	<b>131.532,20</b>				100,00
08010101	Empresas Públicas Municipais e Intermunicipais	131.532,20	131.532,20		131.532,20	131.532,20				100,00
<b>0805</b>	<b>ADMINISTRAÇÃO LOCAL</b>	<b>434.875,90</b>	<b>434.836,77</b>		<b>434.836,77</b>	<b>434.836,77</b>	<b>39,13</b>	<b>39,13</b>		99,99
<b>080501</b>	<b>CONTINENTE</b>	<b>434.875,90</b>	<b>434.836,77</b>		<b>434.836,77</b>	<b>434.836,77</b>	<b>39,13</b>	<b>39,13</b>		99,99
<b>08050103</b>	<b>FREGUESIAS</b>	<b>434.875,90</b>	<b>434.836,77</b>		<b>434.836,77</b>	<b>434.836,77</b>	<b>39,13</b>	<b>39,13</b>		99,99
0805010312	Descentralização Limpeza Pública	39.940,00	39.900,88		39.900,88	39.900,88	39,12	39,12		99,90
0805010313	Descentralização de competências	394.935,90	394.935,89		394.935,89	394.935,89	0,01	0,01		100,00

a) (11 = 7 / 3 \* 100)

## MAPA DO CONTROLO ORÇAMENTAL DA DESPESA

ENTIDADE C.M.A. - CAMARA MUNICIPAL DE ALMADA

ANO 2012  
PAG. 5

CLASSIFICAÇÃO		DOTAÇÕES CORRIGIDAS	COMPROMISSOS ASSUMIDOS			DESPESA PAGA	DIFERENÇAS			GRAU DE EXECUÇÃO ORÇAMENTAL DA DESPESA (11) a)
ECONÓMICA (1)	DESCRIÇÃO (2)		EXERCÍCIO (4)	EXERCÍCIOS FUTUROS (5)	TOTAL (6)		DOTAÇÃO NÃO COMPROMETIDA ( 8 = 3 - 4 )	SALDO ( 9 = 3 - 7 )	COMPROMISSOS POR PAGAR ( 10 = 4 - 7 )	
<b>0807</b>	<b>INSTITUIÇÕES SEM FINS LUCRATIVOS</b>	<b>1.654.026,88</b>	<b>1.389.381,67</b>	<b>50.000,00</b>	<b>1.439.381,67</b>	<b>1.352.945,79</b>	<b>264.645,21</b>	<b>301.081,09</b>	<b>36.435,88</b>	81.80
080701	INSTITUIÇÕES SEM FINS LUCRATIVOS	1.654.026,88	1.389.381,67	50.000,00	1.439.381,67	1.352.945,79	264.645,21	301.081,09	36.435,88	81.80
<b>0809</b>	<b>RESTO DO MUNDO</b>	<b>25.000,00</b>					<b>25.000,00</b>	<b>25.000,00</b>		
080903	PAÍSES TERCEIROS E ORGANIZAÇÕES INTERNACIONAIS	25.000,00					25.000,00	25.000,00		
<b>09</b>	<b>ACTIVOS FINANCEIROS</b>	<b>150.000,00</b>	<b>50.000,00</b>	<b>100.060,00</b>	<b>150.060,00</b>	<b>50.000,00</b>	<b>100.000,00</b>	<b>100.000,00</b>		33.33
<b>0906</b>	<b>EMPRÉSTIMOS A MÉDIO E LONGO PRAZO</b>	<b>100.000,00</b>					<b>100.000,00</b>	<b>100.000,00</b>		
090601	SOCIEDADES E QUASE-SOCIEDADES NÃO FINANCEIRAS- PRIVADAS	100.000,00					100.000,00	100.000,00		
<b>0907</b>	<b>AÇÕES E OUTRAS PARTICIPAÇÕES</b>	<b>50.000,00</b>	<b>50.000,00</b>	<b>100.060,00</b>	<b>150.060,00</b>	<b>50.000,00</b>				100.00
090711	INSTITUIÇÕES SEM FINS LUCRATIVOS	50.000,00	50.000,00	100.060,00	150.060,00	50.000,00				100.00
<b>10</b>	<b>PASSIVOS FINANCEIROS</b>	<b>2.941.409,71</b>	<b>2.941.407,95</b>		<b>2.941.407,95</b>	<b>2.941.407,95</b>	<b>1,76</b>	<b>1,76</b>		100.00
<b>1006</b>	<b>EMPRÉSTIMOS A MÉDIO E LONGO PRAZOS</b>	<b>2.941.409,71</b>	<b>2.941.407,95</b>		<b>2.941.407,95</b>	<b>2.941.407,95</b>	<b>1,76</b>	<b>1,76</b>		100.00
100603	SOCIEDADES FINANCEIRAS- BANCOS E OUTRAS INSTITUIÇÕES FINANCEIRAS	2.941.409,71	2.941.407,95		2.941.407,95	2.941.407,95	1,76	1,76		100.00
<b>11</b>	<b>OUTRAS DESPESAS DE CAPITAL</b>	<b>9.521.837,30</b>	<b>9.521.837,30</b>		<b>9.521.837,30</b>	<b>9.521.837,30</b>				100.00
1102	DIVERSAS	9.521.837,30	9.521.837,30		9.521.837,30	9.521.837,30				100.00
TOTAL		84.393.026,01	79.997.363,08	14.841.203,24	94.838.566,32	78.070.953,79	4.395.662,93	6.322.072,22	1.926.409,29	92.51

a) (11 = 7 / 3 \* 100)

Em \_\_\_\_ de \_\_\_\_ de \_\_\_\_

\_\_\_\_\_

Em \_\_\_\_ de \_\_\_\_ de \_\_\_\_

\_\_\_\_\_





MAPA DO CONTROLO ORÇAMENTAL DA DESPESA COM EXECUÇÃO DE EXERCÍCIOS ANTERIORES

ENTIDADE

C.M.A.

-

CÂMARA MUNICIPAL DE ALMADA

PERÍODO

JANEIRO

A DEZEMBRO

- 2012/12/31

ANO 2012

PÁG. 1

CLASSIFICAÇÃO		DOTAÇÕES CORRIGIDAS	COMPROMISSOS ASSUMIDOS			DESPESA PAGA			DIFERENÇAS			GRAU DE EXECUÇÃO ORÇAMENTAL DESPESA (.....)
ECONÓMICA	DESCRIÇÃO		DO EXERCÍCIO ANTERIOR	DO EXERCÍCIO	TOTAL	DE COMPROMISSOS EXERCÍCIOS ANTERIORES	DE COMPROMISSOS DO EXERCÍCIO	TOTAL	DOTAÇÃO NÃO COMPROMETIDA	SALDO	COMPROMISSOS POR PAGAR	
<b>01</b>	<b>DESPESAS CORRENTES</b>	<b>57.183.248,72</b>	<b>367.476,21</b>	<b>53.595.584,71</b>	<b>53.963.060,92</b>	<b>290.648,05</b>	<b>52.681.116,95</b>	<b>52.971.765,00</b>	<b>3.220.187,80</b>	<b>4.211.483,72</b>	<b>991.295,92</b>	92,64
	<b>DESPESAS COM O PESSOAL</b>	<b>25.888.267,28</b>	<b>28.637,91</b>	<b>25.023.994,61</b>	<b>25.052.632,52</b>		<b>25.021.956,61</b>	<b>25.021.956,61</b>	<b>835.634,76</b>	<b>866.310,67</b>	<b>30.675,91</b>	96,65
<b>0101</b>	<b>REMUNERAÇÕES CERTAS E PERMANENTES</b>	<b>19.636.338,33</b>	<b>28.637,91</b>	<b>19.355.857,37</b>	<b>19.384.495,28</b>		<b>19.355.857,37</b>	<b>19.355.857,37</b>	<b>251.843,05</b>	<b>280.480,96</b>	<b>28.637,91</b>	98,57
010101	TITULARES DE ÓRGÃOS DE SOBERANIA E MEMBROS DE ÓRGÃOS AUTÁRQUICOS	156.813,15		134.271,96	134.271,96		134.271,96	134.271,96	22.541,19	22.541,19		85,63
010104	PESSOAL DOS QUADROS- REGIME DO CONTRATO INDIVIDUAL DO TRABALHO	15.993.204,03		15.925.853,41	15.925.853,41		15.925.853,41	15.925.853,41	67.350,62	67.350,62		99,58
01010401	Pessoal em funções	15.916.404,03		15.857.094,69	15.857.094,69		15.857.094,69	15.857.094,69	59.309,34	59.309,34		99,63
01010404	Recrutamento de Pessoal para novos postos de trabalho	76.800,00		68.758,72	68.758,72		68.758,72	68.758,72	8.041,28	8.041,28		89,53
010106	PESSOAL CONTRATADO A TERMO	196.483,11		161.476,70	161.476,70		161.476,70	161.476,70	35.006,41	35.006,41		82,18
01010601	Pessoal em funções	111.013,99		81.192,41	81.192,41		81.192,41	81.192,41	29.821,58	29.821,58		73,14
01010604	Recrutamento de Pessoal para novos postos de trabalho	85.469,12		80.284,29	80.284,29		80.284,29	80.284,29	5.184,83	5.184,83		93,93
010107	PESSOAL EM REGIME DE TAREFA OU AVENÇA	301.715,89	28.637,91	229.735,27	258.373,18		229.735,27	229.735,27	43.342,71	71.980,62	28.637,91	76,14
010108	PESSOAL AGUARDANDO APOSENTAÇÃO	32.152,79		14.200,19	14.200,19		14.200,19	14.200,19	17.952,60	17.952,60		44,16
010109	PESSOAL EM QUALQUER OUTRA SITUAÇÃO	138.675,48		129.111,12	129.111,12		129.111,12	129.111,12	9.564,36	9.564,36		93,10
010111	REPRESENTAÇÃO	215.916,60		214.897,47	214.897,47		214.897,47	214.897,47	1.019,13	1.019,13		99,53
010113	SUBSÍDIO DE REFEIÇÃO	1.474.008,11		1.420.799,90	1.420.799,90		1.420.799,90	1.420.799,90	53.208,21	53.208,21		96,39
010114	SUBSÍDIOS DE FÉRIAS E NATAL	1.111.367,88		1.111.162,86	1.111.162,86		1.111.162,86	1.111.162,86	205,02	205,02		<b>99,98</b>
010115	REMUNERAÇÕES POR DOENÇA E MATERNIDADE / PATERNIDADE	16.001,29		14.348,49	14.348,49		14.348,49	14.348,49	1.652,80	1.652,80		89,67
<b>0102</b>	<b>ABONOS VARIÁVEIS OU EVENTUAIS</b>	<b>1.120.317,96</b>		<b>1.057.967,55</b>	<b>1.057.967,55</b>		<b>1.057.967,55</b>	<b>1.057.967,55</b>	<b>62.350,41</b>	<b>62.350,41</b>		94,43
010202	HORAS EXTRAORDINÁRIAS	61.455,24		52.622,88	52.622,88		52.622,88	52.622,88	8.832,36	8.832,36		85,63
010204	AJUDAS DE CUSTO	21.058,75		18.489,22	18.489,22		18.489,22	18.489,22	2.569,53	2.569,53		87,80
010205	ABONO PARA FALHAS	32.598,34		31.920,40	31.920,40		31.920,40	31.920,40	677,94	677,94		97,92
010206	FORMAÇÃO	4.119,62		1.802,58	1.802,58		1.802,58	1.802,58	2.317,04	2.317,04		43,76
010207	COLABORAÇÃO TÉCNICA E ESPECIALIZADA	1.036,72							1.036,72	1.036,72		
010210	SUBSÍDIO DE TRABALHO NOCTURNO	27.241,28		21.544,62	21.544,62		21.544,62	21.544,62	5.696,66	5.696,66		79,09
010211	SUBSÍDIO DE TURNO	444.789,56		443.065,81	443.065,81		443.065,81	443.065,81	1.723,75	1.723,75		99,61
010213	OUTROS SUPLEMENTOS E PRÉMIOS	125.083,70		89.075,56	89.075,56		89.075,56	89.075,56	36.008,14	36.008,14		71,21
01021302	Outros	125.083,70		89.075,56	89.075,56		89.075,56	89.075,56	36.008,14	36.008,14		71,21
010214	OUTROS ABONOS EM NUMERÁRIO OU ESPÉCIE	402.934,75		399.446,48	399.446,48		399.446,48	399.446,48	3.488,27	3.488,27		99,13
<b>0103</b>	<b>SEGURANÇA SOCIAL</b>	<b>5.131.610,99</b>		<b>4.610.169,69</b>	<b>4.610.169,69</b>		<b>4.608.131,69</b>	<b>4.608.131,69</b>	<b>521.441,30</b>	<b>523.479,30</b>	<b>2.038,00</b>	89,80
010301	ENCARGOS COM A SAÚDE	422.000,00		422.000,00	422.000,00		422.000,00	422.000,00				<b>100,00</b>
010302	OUTROS ENCARGOS COM A SAÚDE	245.086,31		209.999,68	209.999,68		209.999,68	209.999,68	35.086,63	35.086,63		85,68
010303	SUBSÍDIO FAMILIAR A CRIANÇAS E JOVENS	161.347,23		150.389,12	150.389,12		150.389,12	150.389,12	10.958,11	10.958,11		93,21
010304	OUTRAS PRESTAÇÕES FAMILIARES	13.174,10		9.599,53	9.599,53		9.599,53	9.599,53	3.574,57	3.574,57		72,87
010305	CONTRIBUIÇÕES PARA A SEGURANÇA SOCIAL	3.691.988,06		3.321.486,56	3.321.486,56		3.321.486,56	3.321.486,56	370.501,50	370.501,50		89,96
01030501	Assistência na doença dos funcionários públicos (ADSE)	423.000,00		421.364,90	421.364,90		421.364,90	421.364,90	1.635,10	1.635,10		99,61
01030502	Segurança Social do pessoal em regime de contrato de trabalho em funções públicas (RCTFP)	2.736.791,43		2.396.024,55	2.396.024,55		2.396.024,55	2.396.024,55	340.766,88	340.766,88		87,55
0103050201	Caixa Geral de Aposentações	2.549.592,42		2.258.998,09	2.258.998,09		2.258.998,09	2.258.998,09	290.594,33	290.594,33		88,60
0103050202	Segurança social - Regime geral	187.199,01		137.026,46	137.026,46		137.026,46	137.026,46	50.172,55	50.172,55		73,20
01030503	Outros	532.196,63		504.097,11	504.097,11		504.097,11	504.097,11	28.099,52	28.099,52		94,72
010306	ACIDENTES EM SERVIÇOS E DOENÇAS PROFISSIONAIS	206.791,31		142.276,11	142.276,11		140.792,11	140.792,11	64.515,20	65.999,20	1.484,00	68,08
010308	OUTRAS PENSÕES	53.350,57		39.696,14	39.696,14		39.696,14	39.696,14	13.654,43	13.654,43		74,41
010309	SEGUROS	238.455,00		227.163,11	227.163,11		226.609,11	226.609,11	11.291,89	11.845,89	554,00	95,03
01030901	Seguros de acidentes de trabalho e doenças profissionais	235.185,00		227.163,11	227.163,11		226.609,11	226.609,11	8.021,89	8.575,89	554,00	96,35
01030902	Seguros de Saúde	3.270,00							3.270,00	3.270,00		
010310	OUTRAS DESPESAS DE SEGURANÇA SOCIAL	99.418,41		87.559,44	87.559,44		87.559,44	87.559,44	11.858,97	11.858,97		88,07
01031001	Eventualidade Maternidade, paternidade, e adopção	84.326,49		72.467,52	72.467,52		72.467,52	72.467,52	11.858,97	11.858,97		85,94
01031099	Outras despesas de segurança social	15.091,92		15.091,92	15.091,92		15.091,92	15.091,92				<b>100,00</b>
<b>02</b>	<b>AQUISIÇÃO DE BENS E SERVIÇOS</b>	<b>23.329.624,62</b>	<b>338.547,48</b>	<b>20.960.374,71</b>	<b>21.298.922,19</b>	<b>290.525,64</b>	<b>20.068.061,19</b>	<b>20.358.586,83</b>	<b>2.030.702,43</b>	<b>2.971.037,79</b>	<b>940.335,36</b>	87,26
<b>0201</b>	<b>AQUISIÇÃO DE BENS</b>	<b>3.786.282,16</b>	<b>104.648,64</b>	<b>3.400.980,12</b>	<b>3.505.628,76</b>	<b>89.461,47</b>	<b>3.168.953,75</b>	<b>3.258.415,22</b>	<b>280.653,40</b>	<b>527.866,94</b>	<b>247.213,54</b>	86,06

MAPA DO CONTROLO ORÇAMENTAL DA DESPESA COM EXECUÇÃO DE EXERCÍCIOS ANTERIORES

ENTIDADE

C.M.A.

-

CAMARA MUNICIPAL DE ALMADA

PERÍODO JANEIRO

A DEZEMBRO

- 2012/12/31

ANO 2012

PÁG. 2

CLASSIFICAÇÃO		DOTAÇÕES CORRIGIDAS	COMPROMISSOS ASSUMIDOS			DESPESA PAGA			DIFERENÇAS			GRAU DE EXECUÇÃO ORÇAMENT ESPESA (.....)
ECONÓMICA	DESCRIÇÃO		DO EXERCÍCIO ANTERIOR	DO EXERCÍCIO	TOTAL	DE COMPROMISSOS EXERCÍCIOS ANTERIORES	DE COMPROMISSOS DO EXERCÍCIO	TOTAL	DOTAÇÃO NÃO COMPROMETIDA	SALDO	COMPROMISSOS POR PAGAR	
020101	MATÉRIAS-PRIMAS E SUBSIDIÁRIAS	80,00							80,00	80,00		
020102	COMBUSTÍVEIS E LUBRIFICANTES	1.491.213,26	34.646,83	1.434.770,89	1.469.417,72	32.392,55	1.371.635,16	1.404.027,71	21.795,54	87.185,55	65.390,01	94,15
020103	MUNIÇÕES, EXPLOSIVOS E ARTIFÍCIOS	105.090,80		41.257,89	41.257,89		41.257,89	41.257,89	63.832,91	63.832,91		39,26
020105	ALIMENTAÇÃO- REFEIÇÕES CONFECCIONADAS	378.469,91		376.419,61	376.419,61		355.685,92	355.685,92	2.050,30	22.783,99	20.733,69	93,98
020106	ALIMENTAÇÃO- GÊNEROS PARA CONFECCIONAR	21.325,00	380,83	19.878,03	20.258,86		16.735,56	16.735,56	1.066,14	4.589,44	3.523,30	78,48
020107	VESTUÁRIO E ARTIGOS PESSOAIS	240.281,74	37.677,06	200.709,40	238.386,46	37.677,06	119.685,10	157.362,16	1.895,28	82.919,58	81.024,30	65,49
020108	MATERIAL DE ESCRITÓRIO	129.875,67	3.111,46	118.889,74	122.001,20	3.026,10	109.977,62	113.003,72	7.874,47	16.871,95	8.997,48	87,01
020112	MATERIAL DE TRANSPORTE- PEÇAS	408.400,00	17.134,61	336.508,10	353.642,71	6.748,81	321.316,10	328.064,91	54.757,29	80.335,09	25.577,80	80,33
020115	PRÊMIOS, CONDECORAÇÕES E OFERTAS	329.474,54	824,49	277.781,23	278.605,72	792,12	276.497,86	277.289,98	50.868,82	52.184,56	1.315,74	84,16
020116	MERCADORIAS PARA VENDA	845,90		746,57	746,57		478,77	478,77	99,33	367,13	267,80	56,60
020117	FERRAMENTAS E UTENSÍLIOS	3.189,76		158,50	158,50		158,50	158,50	3.031,26	3.031,26		4,97
020118	LIVROS E DOCUMENTAÇÃO TÉCNICA	3.868,40	169,60	609,38	778,98		609,38	609,38	3.089,42	3.259,02	169,60	15,75
020119	ARTIGOS HONORÍFICOS E DE DECORAÇÃO	5.506,52		1.467,63	1.467,63		1.467,63	1.467,63	4.038,89	4.038,89		26,65
020120	MATERIAL DE EDUCAÇÃO, CULTURA E RECREIO	16.487,58		7.648,56	7.648,56		7.648,56	7.648,56	8.839,02	8.839,02		46,39
020121	OUTROS BENS	652.173,08	10.703,76	584.134,59	584.838,35	8.824,83	545.799,70	554.624,53	57.334,73	97.548,55	40.213,82	85,04
02012199	Outros	652.173,08	10.703,76	584.134,59	584.838,35	8.824,83	545.799,70	554.624,53	57.334,73	97.548,55	40.213,82	85,04
<b>0202</b>	<b>AQUISIÇÃO DE SERVIÇOS</b>	<b>19.543.342,46</b>	<b>233.898,84</b>	<b>17.559.394,59</b>	<b>17.793.293,43</b>	<b>201.064,17</b>	<b>16.899.107,44</b>	<b>17.100.171,61</b>	<b>1.750.049,03</b>	<b>2.443.170,85</b>	<b>693.121,82</b>	<b>87,50</b>
020201	ENCARGOS DE INSTALAÇÕES	1.436.325,00	203,36	1.431.062,68	1.431.266,04	203,36	1.428.496,02	1.428.699,38	5.058,96	7.625,62	2.566,66	99,47
020202	LIMPEZA E HIGIENE	645.208,65	478,96	630.360,37	630.839,33		630.251,34	630.251,34	14.369,32	14.957,31	587,99	97,68
020203	CONSERVAÇÃO DE BENS	771.412,32	14.587,96	684.656,31	699.244,27	12.681,99	612.030,12	624.712,11	72.168,05	146.700,21	74.532,16	80,98
020204	LOCAÇÃO DE EDIFÍCIOS	136.000,00		126.567,39	126.567,39		126.519,63	126.519,63	9.432,61	9.480,37	47,76	93,03
020205	LOCAÇÃO DE MATERIAL DE INFORMÁTICA	12.000,00							12.000,00	12.000,00		
020209	COMUNICAÇÕES	552.724,34	18.268,04	437.628,04	455.896,08	18.268,04	401.111,94	419.379,98	96.828,26	133.344,36	36.516,10	75,88
020210	TRANSPORTES	200.010,40	7.237,04	167.254,72	174.491,76	7.155,89	137.478,18	144.634,07	25.518,64	55.376,33	29.857,69	72,31
020211	REPRESENTAÇÃO DOS SERVIÇOS	57.748,92		49.584,27	49.584,27		49.584,27	49.584,27	8.164,65	8.164,65		85,86
020212	SEGUROS	367.953,75		333.705,24	333.705,24		308.189,51	308.189,51	34.248,51	59.764,24	25.515,73	83,76
020213	DESLOCAÇÕES E ESTADAS	26.035,04		20.495,50	20.495,50		20.495,50	20.495,50	5.539,54	5.539,54		78,72
020214	ESTUDOS, PARECERES, PROJECTOS E CONSULTADORIA	88.261,58		51.536,43	51.536,43		51.536,43	51.536,43	36.725,15	36.725,15		58,39
020215	FORMAÇÃO	70.494,12		40.134,35	40.134,35		37.022,35	37.022,35	30.359,77	33.471,77	3.112,00	52,52
020216	SEMINÁRIOS, EXPOSIÇÕES E SIMILARES	145.058,61	7.032,74	69.478,25	76.510,99	6.894,18	68.010,86	74.905,04	68.547,62	70.153,57	1.605,95	51,64
020217	PUBLICIDADE	218.721,52	912,76	108.828,17	109.740,93	310,06	107.908,03	108.218,09	108.980,59	110.503,43	1.522,84	49,48
020218	VIGILÂNCIA E SEGURANÇA	343.883,01	215,25	340.248,94	340.464,19		334.485,92	334.485,92	3.418,82	9.397,09	5.978,27	97,27
020219	ASSISTÊNCIA TÉCNICA	1.136.802,06	24.623,35	1.010.425,99	1.035.049,34	14.008,73	932.867,54	946.876,27	101.752,72	189.925,79	88.173,07	83,29
020220	OUTROS TRABALHOS ESPECIALIZADOS	3.040.358,34	49.822,04	2.485.586,44	2.535.408,48	35.827,14	2.328.721,58	2.364.548,72	504.949,86	675.809,62	170.859,76	77,77
020222	SERVIÇOS DE SAÚDE	216.067,24	4.474,70	203.608,95	208.083,65	3.494,70	198.093,00	201.587,70	7.983,59	14.479,54	6.495,95	93,30
020224	ENCARGOS DE COBRANÇA DE RECEITAS	2.290.754,00		2.075.905,97	2.075.905,97		2.075.905,97	2.075.905,97	214.848,03	214.848,03		90,62
020225	OUTROS SERVIÇOS	7.787.523,56	106.042,64	7.292.326,58	7.398.369,22	102.220,08	7.050.399,25	7.152.619,33	389.154,34	634.904,23	245.749,89	91,85
0202501	RSU- Resíduos Sólidos urbanos	2.549.536,21		2.547.875,90	2.547.875,90		2.547.875,90	2.547.875,90	1.660,31	1.660,31		99,93
0202502	Retenção de Fundos Municipais (LOE)	5.928,00		1.269,00	1.269,00		1.269,00	1.269,00	4.659,00	4.659,00		21,41
0202503	Apoio Alimentar	2.205.425,44	99.856,17	2.054.532,04	2.154.388,21	99.856,17	1.854.976,15	1.954.832,32	51.037,23	250.593,12	199.555,89	88,64
0202504	Iluminação Pública	2.000.756,27		1.990.062,00	1.990.062,00		1.968.341,56	1.968.341,56	10.694,27	32.414,71	21.720,44	98,38
0202599	Outros	1.025.877,64	6.186,47	698.587,64	704.774,11	2.363,91	677.936,64	680.300,55	321.103,53	345.577,09	24.473,56	66,31
<b>03</b>	<b>JUROS E OUTROS ENCARGOS</b>	<b>755.276,88</b>		<b>700.235,83</b>	<b>700.235,83</b>		<b>700.235,83</b>	<b>700.235,83</b>	<b>55.041,05</b>	<b>55.041,05</b>		<b>92,71</b>
<b>0301</b>	<b>JUROS DA DÍVIDA PÚBLICA</b>	<b>640.237,42</b>		<b>638.717,80</b>	<b>638.717,80</b>		<b>638.717,80</b>	<b>638.717,80</b>	<b>1.519,62</b>	<b>1.519,62</b>		<b>99,76</b>
030103	SOCIEDADES FINANCEIRAS- BANCOS E OUTRAS INSTITUIÇÕES FINANCEIRAS	640.237,42		638.717,80	638.717,80		638.717,80	638.717,80	1.519,62	1.519,62		99,76
<b>0303</b>	<b>JUROS DE LOCAÇÃO FINANCEIRA</b>	<b>115.039,46</b>		<b>61.518,03</b>	<b>61.518,03</b>		<b>61.518,03</b>	<b>61.518,03</b>	<b>53.521,43</b>	<b>53.521,43</b>		<b>53,48</b>
030305	MATERIAL DE TRANSPORTE	84.850,69		48.505,77	48.505,77		48.505,77	48.505,77	36.344,92	36.344,92		57,17
030307	MAQUINARIA E EQUIPAMENTO	30.188,77		13.012,26	13.012,26		13.012,26	13.012,26	17.176,51	17.176,51		43,10
<b>04</b>	<b>TRANSFERÊNCIAS CORRENTES</b>	<b>6.138.606,89</b>		<b>5.999.853,09</b>	<b>5.999.853,09</b>		<b>5.999.853,09</b>	<b>5.999.853,09</b>	<b>138.753,80</b>	<b>138.753,80</b>		<b>97,74</b>
<b>0405</b>	<b>ADMINISTRAÇÃO LOCAL</b>	<b>2.394.119,71</b>		<b>2.381.029,96</b>	<b>2.381.029,96</b>		<b>2.381.029,96</b>	<b>2.381.029,96</b>	<b>13.089,75</b>	<b>13.089,75</b>		<b>99,45</b>
040501	CONTINENTE	2.394.119,71		2.381.029,96	2.381.029,96		2.381.029,96	2.381.029,96	13.089,75	13.089,75		99,45
04050101	ASSEMBLEIAS DISTRITAIS	47.905,31		47.905,31	47.905,31		47.905,31	47.905,31				<b>100,00</b>
0405010101	Assembleia Distrital de Setúbal	47.905,31		47.905,31	47.905,31		47.905,31	47.905,31				<b>100,00</b>
04050102	MUNICÍPIOS	263.705,16		263.230,13	263.230,13		263.230,13	263.230,13	475,03	475,03		99,82
0405010201	AMRS-Associação de Municípios da Região de Setúbal	213.891,00		213.891,00	213.891,00		213.891,00	213.891,00				<b>100,00</b>
0405010202	ANM-Associação Nacional de Municípios	6.329,00		5.854,00	5.854,00		5.854,00	5.854,00	475,00	475,00		92,49
0405010203	AML-Área Metropolitana de Lisboa	33.135,00		33.135,00	33.135,00		33.135,00	33.135,00				<b>100,00</b>

MAPA DO CONTROLO ORÇAMENTAL DA DESPESA COM EXECUÇÃO DE EXERCÍCIOS ANTERIORES

ENTIDADE C.M.A. - CAMARA MUNICIPAL DE ALMADA PERÍODO JANEIRO A DEZEMBRO - 2012/12/31 ANO 2012  
 Pág. 3

CLASSIFICAÇÃO		DOTAÇÕES CORRIGIDAS	COMPROMISSOS ASSUMIDOS			DESPESA PAGA			DIFERENÇAS			GRAU DE EXECUÇÃO ORÇAMENT ESPESA (.....)
ECONÓMICA	DESCRIÇÃO		DO EXERCÍCIO ANTERIOR	DO EXERCÍCIO	TOTAL	DE COMPROMISSOS EXERCÍCIOS ANTERIORES	DE COMPROMISSOS DO EXERCÍCIO	TOTAL	DOTAÇÃO NÃO COMPROMETIDA	SALDO	COMPROMISSOS POR PAGAR	
0405010204	AIA-Associação Intermunicipal de Água da Região de Setúbal	10.350,16		10.350,13	10.350,13		10.350,13	10.350,13	0,03	0,03		100.00
04050103	FREGUESIAS	2.082.509,24		2.069.894,52	2.069.894,52		2.069.894,52	2.069.894,52	12.614,72	12.614,72		99.39
0405010313	Descentralização de competências	2.066.362,24		2.066.362,24	2.066.362,24		2.066.362,24	2.066.362,24				100.00
0405010399	Outras Transferências para as Freguesias	16.147,00		3.532,28	3.532,28		3.532,28	3.532,28	12.614,72	12.614,72		21.88
<b>0407</b>	<b>INSTITUIÇÕES SEM FINS LUCRATIVOS</b>	<b>3.744.487,18</b>		<b>3.618.823,13</b>	<b>3.618.823,13</b>		<b>3.618.823,13</b>	<b>3.618.823,13</b>	<b>125.664,05</b>	<b>125.664,05</b>		96.64
040701	INSTITUIÇÕES SEM FINS LUCRATIVOS	3.744.487,18		3.618.823,13	3.618.823,13		3.618.823,13	3.618.823,13	125.664,05	125.664,05		96.64
04070101	Bombeiros	534.297,59		534.297,59	534.297,59		534.297,59	534.297,59				100.00
0407010101	Almada	154.734,02		154.734,02	154.734,02		154.734,02	154.734,02				100.00
0407010102	Cacilhas	233.171,54		233.171,54	233.171,54		233.171,54	233.171,54				100.00
0407010103	Trafaria	146.392,03		146.392,03	146.392,03		146.392,03	146.392,03				100.00
04070102	Outras	3.210.189,59		3.084.525,54	3.084.525,54		3.084.525,54	3.084.525,54	125.664,05	125.664,05		96.09
<b>05</b>	<b>SUBSÍDIOS</b>	<b>45.099,87</b>		<b>45.091,30</b>	<b>45.091,30</b>		<b>45.091,30</b>	<b>45.091,30</b>	<b>8,57</b>	<b>8,57</b>		99.98
<b>0507</b>	<b>INSTITUIÇÕES SEM FINS LUCRATIVOS</b>	<b>4.999,87</b>		<b>4.999,87</b>	<b>4.999,87</b>		<b>4.999,87</b>	<b>4.999,87</b>				100.00
050701	INSTITUIÇÕES SEM FINS LUCRATIVOS	4.999,87		4.999,87	4.999,87		4.999,87	4.999,87				100.00
<b>0508</b>	<b>FAMÍLIAS</b>	<b>40.100,00</b>		<b>40.091,43</b>	<b>40.091,43</b>		<b>40.091,43</b>	<b>40.091,43</b>	<b>8,57</b>	<b>8,57</b>		99.98
050803	OUTRAS	40.100,00		40.091,43	40.091,43		40.091,43	40.091,43	8,57	8,57		99.98
<b>06</b>	<b>OUTRAS DESPESAS CORRENTES</b>	<b>1.026.373,18</b>	<b>290,82</b>	<b>866.035,17</b>	<b>866.325,99</b>	<b>122,41</b>	<b>845.918,93</b>	<b>846.041,34</b>	<b>160.047,19</b>	<b>180.331,84</b>	<b>20.284,65</b>	82.43
<b>0602</b>	<b>DIVERSAS</b>	<b>1.026.373,18</b>	<b>290,82</b>	<b>866.035,17</b>	<b>866.325,99</b>	<b>122,41</b>	<b>845.918,93</b>	<b>846.041,34</b>	<b>160.047,19</b>	<b>180.331,84</b>	<b>20.284,65</b>	82.43
060201	IMPOSTOS E TAXAS	761.060,00		661.696,04	661.696,04		661.696,04	661.696,04	99.363,96	99.363,96		86.94
060203	OUTRAS	265.313,18	290,82	204.339,13	204.629,95	122,41	184.222,89	184.345,30	60.683,23	80.967,88	20.284,65	69.48
06020301	Restituições	35.000,00		30.256,29	30.256,29		30.256,29	30.256,29	4.743,71	4.743,71		86.45
06020304	Serviços bancários	110.819,30		62.487,88	62.487,88		43.549,14	43.549,14	48.331,42	67.270,16	18.938,74	39.30
06020399	Diversas	119.493,88	290,82	111.594,96	111.885,78	122,41	110.417,46	110.539,87	7.608,10	8.954,01	1.345,91	92.51
	<b>DESPESAS CAPITAL</b>	<b>27.209.777,29</b>	<b>1.376.537,57</b>	<b>24.657.764,59</b>	<b>26.034.302,16</b>	<b>1.282.959,19</b>	<b>23.816.229,60</b>	<b>25.099.188,79</b>	<b>1.175.475,13</b>	<b>2.110.588,50</b>	<b>935.113,37</b>	92.24
<b>07</b>	<b>AQUISIÇÃO DE BENS DE CAPITAL</b>	<b>12.351.095,30</b>	<b>1.301.537,57</b>	<b>10.263.768,70</b>	<b>11.565.306,27</b>	<b>1.207.959,19</b>	<b>9.458.669,59</b>	<b>10.666.628,78</b>	<b>785.789,03</b>	<b>1.684.466,52</b>	<b>898.677,49</b>	86.36
<b>0701</b>	<b>INVESTIMENTOS</b>	<b>11.818.317,27</b>	<b>1.276.418,49</b>	<b>9.806.774,14</b>	<b>11.083.192,63</b>	<b>1.182.840,11</b>	<b>9.001.675,03</b>	<b>10.184.515,14</b>	<b>735.124,64</b>	<b>1.633.802,13</b>	<b>898.677,49</b>	86.18
070101	TERRENOS	20.000,00		20.000,00	20.000,00		20.000,00	20.000,00				100.00
0701010D	TERRENOS-ADMINISTRAÇÃO LOCAL- CONTINENTE	20.000,00		20.000,00	20.000,00		20.000,00	20.000,00				100.00
070102	HABITAÇÕES	368.839,57	71.686,49	297.153,08	368.839,57	71.686,49	297.153,07	368.839,56		0,01	0,01	100.00
07010203	Reparação e Beneficiação	368.839,57	71.686,49	297.153,08	368.839,57	71.686,49	297.153,07	368.839,56		0,01	0,01	100.00
070102030D	Reparação e Beneficiação- Administração Local- Continente	368.839,57	71.686,49	297.153,08	368.839,57	71.686,49	297.153,07	368.839,56		0,01	0,01	100.00
070103	EDIFÍCIOS	3.458.347,46	326.616,44	2.963.599,46	3.290.215,90	302.553,79	2.532.881,29	2.835.435,08	168.131,56	622.912,38	454.780,82	81.99
07010301	Instalações de Serviços	48.300,40		48.300,40	48.300,40		48.300,40	48.300,40				100.00
070103010D	Instalações de Serviços- Administração Local- Continente	48.300,40		48.300,40	48.300,40		48.300,40	48.300,40				100.00
07010302	Instalações Desportivas e Recreativas	444.759,15	210.523,29	142.063,66	352.586,95	191.457,63	138.957,90	330.415,53	92.172,20	114.343,62	22.171,42	74.29
070103020D	Instalações Desportivas e Recreativas- Administração Local- Continente	444.759,15	210.523,29	142.063,66	352.586,95	191.457,63	138.957,90	330.415,53	92.172,20	114.343,62	22.171,42	74.29
07010303	Mercados e Instalação de Fiscalização Sanitária	77.559,29	1.067,30	72.388,02	73.455,32		70.755,42	70.755,42	4.103,97	6.803,87	2.699,90	91.23
070103030D	Mercados e Instalação de Fiscalização Sanitária- Administração Local- Continente	77.559,29	1.067,30	72.388,02	73.455,32		70.755,42	70.755,42	4.103,97	6.803,87	2.699,90	91.23
07010305	Escolas	1.235.383,75	45.710,71	1.156.644,64	1.202.355,35	45.050,20	960.112,20	1.005.162,40	33.028,40	230.221,35	197.192,95	81.36
070103050D	Escolas- Administração Local- Continente	1.235.383,75	45.710,71	1.156.644,64	1.202.355,35	45.050,20	960.112,20	1.005.162,40	33.028,40	230.221,35	197.192,95	81.36
07010307	Reparação de Edifícios	1.523.781,42	69.315,14	1.434.893,12	1.504.208,26	66.045,96	1.205.445,75	1.271.491,71	19.573,16	252.289,71	232.716,55	83.44
070103070D	Reparação de Edifícios- Administração Local- Continente	1.523.781,42	69.315,14	1.434.893,12	1.504.208,26	66.045,96	1.205.445,75	1.271.491,71	19.573,16	252.289,71	232.716,55	83.44
07010399	Outros	128.563,45		109.309,62	109.309,62		109.309,62	109.309,62	19.253,83	19.253,83		85.02
070103990D	Outros- Administração Local- Continente	128.563,45		109.309,62	109.309,62		109.309,62	109.309,62	19.253,83	19.253,83		85.02
070104	CONSTRUÇÕES DIVERSAS	3.720.304,42	471.833,29	3.085.920,25	3.557.753,54	436.831,45	2.895.658,53	3.332.489,98	162.550,88	387.814,44	225.263,56	89.58
07010401	Viadutos, Arruamentos e Obras Complementares	1.800.444,41	151.789,63	1.523.181,05	1.674.970,68	123.259,88	1.400.864,35	1.524.124,23	125.473,73	276.320,18	150.846,45	84.65
070104010D	Viadutos, Arruamentos e Obras Complementares- Administração Local- Continente	1.800.444,41	151.789,63	1.523.181,05	1.674.970,68	123.259,88	1.400.864,35	1.524.124,23	125.473,73	276.320,18	150.846,45	84.65
07010403	Iluminação Pública	59.984,73		58.769,74	58.769,74		55.185,61	55.185,61	1.214,99	4.799,12	3.584,13	92.00
070104030D	Iluminação Pública- Administração Local- Continente	59.984,73		58.769,74	58.769,74		55.185,61	55.185,61	1.214,99	4.799,12	3.584,13	92.00
07010404	Parques e Jardins	1.205.874,61	35.306,90	1.157.658,46	1.192.965,36	28.928,24	1.093.558,15	1.122.486,39	12.909,25	83.388,22	70.478,97	93.08
070104040D	Parques e Jardins- Administração Local- Continente	1.205.874,61	35.306,90	1.157.658,46	1.192.965,36	28.928,24	1.093.558,15	1.122.486,39	12.909,25	83.388,22	70.478,97	93.08

MAPA DO CONTROLO ORÇAMENTAL DA DESPESA COM EXECUÇÃO DE EXERCÍCIOS ANTERIORES

ENTIDADE C.M.A. - CAMARA MUNICIPAL DE ALMADA PERÍODO JANEIRO A DEZEMBRO - 2012/12/31 ANO 2012  
 PAG. 4

CLASSIFICAÇÃO		DOTAÇÕES CORRIGIDAS	COMPROMISSOS ASSUMIDOS			DESPESA PAGA			DIFERENÇAS			GRAU DE EXECUÇÃO ORÇAMENT ESPESA (.....)
ECONÓMICA	DESCRIÇÃO		DO EXERCÍCIO ANTERIOR	DO EXERCÍCIO	TOTAL	DE COMPROMISSOS EXERCÍCIOS ANTERIORES	DE COMPROMISSOS DO EXERCÍCIO	TOTAL	DOTAÇÃO NÃO COMPROMETIDA	SALDO	COMPROMISSOS POR PAGAR	
07010405	Instalações Desportivas e Recreativas	5.004,02	5.004,02	5.004,02	5.004,02	5.004,02	5.004,02					100.00
070104050D	Instalações Desportivas e Recreativas- Administração Local- Continente	5.004,02	5.004,02	5.004,02	5.004,02	5.004,02	5.004,02					100.00
07010408	Sinalização e Trânsito	113.830,50	10.180,00	88.871,48	99.051,48	10.179,39	88.835,89	99.015,28	14.779,02	14.815,22	36,20	86.98
070104080D	Sinalização e Trânsito- Administração Local- Continente	113.830,50	10.180,00	88.871,48	99.051,48	10.179,39	88.835,89	99.015,28	14.779,02	14.815,22	36,20	86.98
07010411	Cemitérios	28.423,70	3.798,12	16.858,52	20.656,64	3.705,30	16.633,53	20.338,83	7.767,06	8.084,87	317,81	71.56
070104110D	Cemitérios- Administração Local- Continente	28.423,70	3.798,12	16.858,52	20.656,64	3.705,30	16.633,53	20.338,83	7.767,06	8.084,87	317,81	71.56
07010499	Outros	506.742,45	265.754,62	240.581,00	506.335,62	265.754,62	240.581,00	506.335,62	406,83	406,83		99.92
070104990D	Outros- Administração Local- Continente	506.742,45	265.754,62	240.581,00	506.335,62	265.754,62	240.581,00	506.335,62	406,83	406,83		99.92
070106	MATERIAL DE TRANSPORTES	402.804,60	3.277,76	395.012,60	398.290,36	3.277,76	371.224,69	374.502,45	4.514,24	28.302,15	23.787,91	92.97
0701060D	MATERIAL DE TRANSPORTES- ADMINISTRAÇÃO LOCAL- CONTINENTE	402.804,60	3.277,76	395.012,60	398.290,36	3.277,76	371.224,69	374.502,45	4.514,24	28.302,15	23.787,91	92.97
070107	EQUIPAMENTO DE INFORMÁTICA	1.066.887,29	34.609,17	927.516,69	962.125,86	34.607,67	917.952,77	952.560,44	104.761,43	114.326,85	9.565,42	89.28
0701070D	EQUIPAMENTO DE INFORMÁTICA- ADMINISTRAÇÃO LOCAL- CONTINENTE	1.066.887,29	34.609,17	927.516,69	962.125,86	34.607,67	917.952,77	952.560,44	104.761,43	114.326,85	9.565,42	89.28
070108	SOFTWARE INFORMÁTICO	49.000,00		48.427,56	48.427,56		48.427,56	48.427,56	572,44	572,44		98.83
0701080D	SOFTWARE INFORMÁTICO- ADMINISTRAÇÃO LOCAL- CONTINENTE	49.000,00		48.427,56	48.427,56		48.427,56	48.427,56	572,44	572,44		98.83
070109	EQUIPAMENTO ADMINISTRATIVO	70.334,12		61.147,19	61.147,19		60.345,82	60.345,82	9.186,93	9.988,30	801,37	85.80
0701090D	EQUIPAMENTO ADMINISTRATIVO- ADMINISTRAÇÃO LOCAL- CONTINENTE	70.334,12		61.147,19	61.147,19		60.345,82	60.345,82	9.186,93	9.988,30	801,37	85.80
070110	EQUIPAMENTO BÁSICO	548.182,69	20.257,57	497.133,45	517.391,02	18.308,55	495.973,33	514.281,88	30.791,67	33.900,81	3.109,14	93.82
0701100D	EQUIPAMENTO BÁSICO- ADMINISTRAÇÃO LOCAL- CONTINENTE	548.182,69	20.257,57	497.133,45	517.391,02	18.308,55	495.973,33	514.281,88	30.791,67	33.900,81	3.109,14	93.82
070115	OUTROS INVESTIMENTOS	2.113.617,12	348.137,77	1.510.863,86	1.859.001,63	315.574,40	1.362.057,97	1.677.632,37	254.615,49	435.984,75	181.369,26	79.37
0701150D	OUTROS INVESTIMENTOS- ADMINISTRAÇÃO LOCAL- CONTINENTE	2.113.617,12	348.137,77	1.510.863,86	1.859.001,63	315.574,40	1.362.057,97	1.677.632,37	254.615,49	435.984,75	181.369,26	79.37
<b>0702</b>	<b>LOCAÇÃO FINANCEIRA</b>	<b>532.778,03</b>	<b>25.119,08</b>	<b>456.994,56</b>	<b>482.113,64</b>	<b>25.119,08</b>	<b>456.994,56</b>	<b>482.113,64</b>	<b>50.664,39</b>	<b>50.664,39</b>		90.49
070205	MATERIAL DE TRANSPORTE- LOCAÇÃO FINANCEIRA	436.480,81		423.119,95	423.119,95		423.119,95	423.119,95	13.360,86	13.360,86		96.94
070207	MAQUINARIA E EQUIPAMENTO- LOCAÇÃO FINANCEIRA	96.297,22	25.119,08	33.874,61	58.993,69	25.119,08	33.874,61	58.993,69	37.303,53	37.303,53		61.26
<b>08</b>	<b>TRANSFERÊNCIAS DE CAPITAL</b>	<b>2.245.434,98</b>	<b>75.000,00</b>	<b>1.880.750,64</b>	<b>1.955.750,64</b>	<b>75.000,00</b>	<b>1.844.314,76</b>	<b>1.919.314,76</b>	<b>289.684,34</b>	<b>326.120,22</b>	<b>36.435,88</b>	85.48
<b>0801</b>	<b>SOCIEDADES E QUASE-SOCIEDADES NÃO FINANCEIRAS</b>	<b>131.532,20</b>		<b>131.532,20</b>	<b>131.532,20</b>		<b>131.532,20</b>	<b>131.532,20</b>				100.00
080101	PÚBLICAS	131.532,20		131.532,20	131.532,20		131.532,20	131.532,20				100.00
08010101	Empresas Públicas Municipais e Inter Municipais	131.532,20		131.532,20	131.532,20		131.532,20	131.532,20				100.00
<b>0805</b>	<b>ADMINISTRAÇÃO LOCAL</b>	<b>434.875,90</b>		<b>434.836,77</b>	<b>434.836,77</b>		<b>434.836,77</b>	<b>434.836,77</b>	<b>39,13</b>	<b>39,13</b>		99.99
080501	CONTINENTE	434.875,90		434.836,77	434.836,77		434.836,77	434.836,77	39,13	39,13		99.99
08050103	FREGUESIAS	434.875,90		434.836,77	434.836,77		434.836,77	434.836,77	39,13	39,13		99.99
0805010312	Descentralização Limpeza Pública	39.940,00		39.900,88	39.900,88		39.900,88	39.900,88	39,12	39,12		99.90
0805010313	Descentralização de competências	394.935,90		394.935,89	394.935,89		394.935,89	394.935,89	0,01	0,01		100.00
<b>0807</b>	<b>INSTITUIÇÕES SEM FINS LUCRATIVOS</b>	<b>1.654.026,88</b>	<b>75.000,00</b>	<b>1.314.381,67</b>	<b>1.389.381,67</b>	<b>75.000,00</b>	<b>1.277.945,79</b>	<b>1.352.945,79</b>	<b>264.645,21</b>	<b>301.081,09</b>	<b>36.435,88</b>	81.80
080701	INSTITUIÇÕES SEM FINS LUCRATIVOS	1.654.026,88	75.000,00	1.314.381,67	1.389.381,67	75.000,00	1.277.945,79	1.352.945,79	264.645,21	301.081,09	36.435,88	81.80
<b>0809</b>	<b>RESTO DO MUNDO</b>	<b>25.000,00</b>							<b>25.000,00</b>	<b>25.000,00</b>		
080903	PAÍSES TERCEIROS E ORGANIZAÇÕES INTERNACIONAIS	25.000,00							25.000,00	25.000,00		
<b>09</b>	<b>ACTIVOS FINANCEIROS</b>	<b>150.000,00</b>		<b>50.000,00</b>	<b>50.000,00</b>		<b>50.000,00</b>	<b>50.000,00</b>	<b>100.000,00</b>	<b>100.000,00</b>		33.33
<b>0906</b>	<b>EMPRÉSTIMOS A MÉDIO E LONGO PRAZO</b>	<b>100.000,00</b>							<b>100.000,00</b>	<b>100.000,00</b>		
090601	SOCIEDADES E QUASE-SOCIEDADES NÃO FINANCEIRAS- PRIVADAS	100.000,00							100.000,00	100.000,00		
<b>0907</b>	<b>ACÇÕES E OUTRAS PARTICIPAÇÕES</b>	<b>50.000,00</b>		<b>50.000,00</b>	<b>50.000,00</b>		<b>50.000,00</b>	<b>50.000,00</b>				100.00
090711	INSTITUIÇÕES SEM FINS LUCRATIVOS	50.000,00		50.000,00	50.000,00		50.000,00	50.000,00				100.00
<b>10</b>	<b>PASSIVOS FINANCEIROS</b>	<b>2.941.409,71</b>		<b>2.941.407,95</b>	<b>2.941.407,95</b>		<b>2.941.407,95</b>	<b>2.941.407,95</b>	<b>1,76</b>	<b>1,76</b>		100.00
<b>1006</b>	<b>EMPRÉSTIMOS A MÉDIO E LONGO PRAZOS</b>	<b>2.941.409,71</b>		<b>2.941.407,95</b>	<b>2.941.407,95</b>		<b>2.941.407,95</b>	<b>2.941.407,95</b>	<b>1,76</b>	<b>1,76</b>		100.00
100603	SOCIEDADES FINANCEIRAS- BANCOS E OUTRAS INSTITUIÇÕES FINANCEIRAS	2.941.409,71		2.941.407,95	2.941.407,95		2.941.407,95	2.941.407,95	1,76	1,76		100.00
<b>11</b>	<b>OUTRAS DESPESAS DE CAPITAL</b>	<b>9.521.837,30</b>		<b>9.521.837,30</b>	<b>9.521.837,30</b>		<b>9.521.837,30</b>	<b>9.521.837,30</b>				100.00
<b>1102</b>	<b>DIVERSAS</b>	<b>9.521.837,30</b>		<b>9.521.837,30</b>	<b>9.521.837,30</b>		<b>9.521.837,30</b>	<b>9.521.837,30</b>				100.00
TOTAL		84.393.026,01	1.744.013,78	78.253.349,30	79.997.363,08	1.573.607,24	76.497.346,55	78.070.953,79	4.395.662,93	6.322.072,22	1.926.409,29	92.51

## CONTROLO ORÇAMENTAL DA DESPESA - POR PERÍODO E POR ORGÂNICA

ENTIDADE C.M.A. - CAMARA MUNICIPAL DE ALMADA PERÍODO JANEIRO A DEZEMBRO - 2012/12/31 ANO 2012 PAG. 1

CLASSIFICAÇÃO			DOTAÇÃO INICIAL	DOTAÇÕES CORRIGIDAS	COMPROMISSOS ASSUMIDOS			DESPESA PAGA	DIFERENÇAS			GRAU DE EXECUÇÃO ORÇAMENTAL DESPESA (.....)
ORGÂNICA	ECONÓMICA	DESCRIÇÃO			ANTERIOR	DO PERÍODO	TOTAL		DOTAÇÃO NRO COMPROMETIDA	SALDO	COMPROMISSOS POR PAGAR	
01		ADMINISTRAÇÃO MUNICIPAL	18.641.788,31	14.553.766,54		13.202.480,16	13.202.480,16	12.754.527,17	1.351.286,38	1.799.239,37	447.952,99	87,64
0101		ASSEMBLEIA MUNICIPAL	132.996,19	132.996,19		42.164,22	42.164,22	42.164,22	90.831,97	90.831,97		31,70
		D E S P E S A S C O R R E N T E S	132.996,19	132.996,19		42.164,22	42.164,22	42.164,22	90.831,97	90.831,97		31,70
	01	DESPESAS COM O PESSOAL	76.469,56	76.469,56		42.164,22	42.164,22	42.164,22	34.305,34	34.305,34		55,14
	0102	ABONOS VARIÁVEIS OU EVENTUAIS	76.469,56	76.469,56		42.164,22	42.164,22	42.164,22	34.305,34	34.305,34		55,14
	010204	AJUDAS DE CUSTO	728,88	728,88		297,72	297,72	297,72	431,16	431,16		40,85
	010213	OUTROS SUPLEMENTOS E PRÉMIOS	75.740,68	75.740,68		41.866,50	41.866,50	41.866,50	33.874,18	33.874,18		55,28
	01021302	Outros	75.740,68	75.740,68		41.866,50	41.866,50	41.866,50	33.874,18	33.874,18		55,28
	02	AQUISIÇÃO DE BENS E SERVIÇOS	56.526,63	56.526,63					56.526,63	56.526,63		
	0201	AQUISIÇÃO DE BENS	20.997,60	20.997,60					20.997,60	20.997,60		
	020108	MATERIAL DE ESCRITÓRIO	498,80	498,80					498,80	498,80		
	020115	PRÉMIOS, CONDEORAÇÕES E OFERTAS	20.000,00	20.000,00					20.000,00	20.000,00		
	020121	OUTROS BENS	498,80	498,80					498,80	498,80		
	02012199	Outros	498,80	498,80					498,80	498,80		
	0202	AQUISIÇÃO DE SERVIÇOS	35.529,03	35.529,03					35.529,03	35.529,03		
	020213	DESLOCAÇÕES E ESTADAS	3.035,04	3.035,04					3.035,04	3.035,04		
	020220	OUTROS TRABALHOS ESPECIALIZADOS	30.000,00	30.000,00					30.000,00	30.000,00		
	020225	OUTROS SERVIÇOS	2.493,99	2.493,99					2.493,99	2.493,99		
	02022599	Outros	2.493,99	2.493,99					2.493,99	2.493,99		
0102		CÂMARA MUNICIPAL	14.433.755,53	10.524.083,76		9.418.672,16	9.418.672,16	8.970.719,17	1.105.411,60	1.553.364,59	447.952,99	85,24
010200		CÂMARA MUNICIPAL	12.188.984,94	8.651.160,95		7.839.478,81	7.839.478,81	7.438.126,17	811.682,14	1.213.034,78	401.352,64	85,98
		D E S P E S A S C O R R E N T E S	4.057.511,28	3.753.304,03		3.177.226,60	3.177.226,60	3.162.093,11	576.077,43	591.210,92	15.133,49	84,25
	01	DESPESAS COM O PESSOAL	41.805,55	41.805,55		41.260,51	41.260,51	36.743,24	545,04	5.062,31	4.517,27	87,89
	0101	REMUNERAÇÕES CERTAS E PERMANENTES	41.805,55	41.805,55		41.260,51	41.260,51	36.743,24	545,04	5.062,31	4.517,27	87,89
	010107	PESSOAL EM REGIME DE TAREFA OU AVENÇA	41.805,55	41.805,55		41.260,51	41.260,51	36.743,24	545,04	5.062,31	4.517,27	87,89
	02	AQUISIÇÃO DE BENS E SERVIÇOS	1.480.938,72	1.241.967,60		687.874,13	687.874,13	677.257,91	554.093,47	564.709,69	10.616,22	54,53
	0201	AQUISIÇÃO DE BENS	309.814,80	248.069,33		168.060,20	168.060,20	167.247,79	80.009,13	80.821,54	812,41	67,42
	020103	MUNIÇÕES, EXPLOSIVOS E ARTIFÍCIOS	131.363,50	105.090,80		41.257,89	41.257,89	41.257,89	63.832,91	63.832,91		39,26
	020108	MATERIAL DE ESCRITÓRIO	1.970,52	1.970,52		601,11	601,11	601,11	1.369,41	1.369,41		30,51
	020115	PRÉMIOS, CONDEORAÇÕES E OFERTAS	118.459,22	94.767,38		89.578,95	89.578,95	89.578,91	5.188,43	5.188,47	0,04	94,53
	020119	ARTIGOS HONORÍFICOS E DE DECORAÇÃO	6.258,15	5.006,52		1.467,63	1.467,63	1.467,63	3.538,89	3.538,89		29,31
	020120	MATERIAL DE EDUCAÇÃO, CULTURA E RECREIO	2.720,77	2.000,00					2.000,00	2.000,00		
	020121	OUTROS BENS	49.042,64	39.234,11		35.154,62	35.154,62	34.342,25	4.079,49	4.891,86	812,37	87,53
	02012199	Outros	49.042,64	39.234,11		35.154,62	35.154,62	34.342,25	4.079,49	4.891,86	812,37	87,53
	0202	AQUISIÇÃO DE SERVIÇOS	1.171.123,92	993.898,27		519.813,93	519.813,93	510.010,12	474.084,34	483.888,15	9.803,81	51,31
	020209	COMUNICAÇÕES	14.273,00	11.200,00		2.089,42	2.089,42	2.089,42	9.110,58	9.110,58		18,66
	020210	TRANSPORTES	23.456,00	10.080,00		60,60	60,60	60,60	10.019,40	10.019,40		0,60
	020211	REPRESENTAÇÃO DOS SERVIÇOS	52.817,65	57.748,92		49.584,27	49.584,27	49.584,27	8.164,65	8.164,65		85,86
	020212	SEGUROS										
	020213	DESLOCAÇÕES E ESTADAS	9.000,00	11.000,00		9.117,00	9.117,00	9.117,00	1.883,00	1.883,00		82,88
	020214	ESTUDOS, PARCERES, PROJECTOS E CONSULTADORIA	71.848,94	88.147,98		51.536,43	51.536,43	51.536,43	36.611,55	36.611,55		58,47
	020216	SEMINÁRIOS, EXPOSIÇÕES E SIMILARES	81.153,76	64.923,01		4.548,00	4.548,00	4.548,00	60.375,01	60.375,01		7,01
	020217	PUBLICIDADE	195.008,60	164.895,19		64.543,31	64.543,31	63.940,61	100.351,88	100.954,58	602,70	38,78
	020218	VIGILÂNCIA E SEGURANÇA	122,85	98,28					98,28	98,28		
	020220	OUTROS TRABALHOS ESPECIALIZADOS	378.940,10	310.202,47		180.705,08	180.705,08	173.139,98	129.497,39	137.062,49	7.565,10	55,82
	020225	OUTROS SERVIÇOS	344.503,02	275.602,42		157.629,82	157.629,82	155.993,81	117.972,60	119.608,61	1.636,01	56,60
	02022599	Outros	344.503,02	275.602,42		157.629,82	157.629,82	155.993,81	117.972,60	119.608,61	1.636,01	56,60
	04	TRANSFERÊNCIAS CORRENTES	2.533.695,84	2.468.459,71		2.448.091,96	2.448.091,96	2.448.091,96	20.367,75	20.367,75		99,17
	0405	ADMINISTRAÇÃO LOCAL	2.423.695,84	2.394.119,71		2.381.029,96	2.381.029,96	2.381.029,96	13.089,75	13.089,75		99,45
	040501	CONTINENTE	2.423.695,84	2.394.119,71		2.381.029,96	2.381.029,96	2.381.029,96	13.089,75	13.089,75		99,45

## CONTROLO ORÇAMENTAL DA DESPESA - POR PERÍODO E POR ORGÂNICA

ENTIDADE C.M.A. - CAMARA MUNICIPAL DE ALMADA

PERÍODO JANEIRO A DEZEMBRO - 2012/12/31

ANO 2012  
PAG. 2

CLASSIFICAÇÃO			DOTAÇÃO	DOTAÇÕES	COMPROMISSOS ASSUMIDOS			DIFERENÇAS			GRAU DE EXECUÇÃO ORÇAMENTAL DESPESA (.....)	
ORGÂNICA	ECONÓMICA	DESCRIÇÃO	INICIAL	CORRIGIDAS	ANTERIOR	DO PERÍODO	TOTAL	DESPESA PAGA	DOTAÇÃO NÃO COMPROMETIDA	SALDO	COMPROMISSOS POR PAGAR	
	04050101	ASSEMBLEIAS DISTRITAIS	47.905,31	47.905,31		47.905,31	47.905,31	47.905,31				100.00
	0405010101	Assembleia Distrital de Setúbal	47.905,31	47.905,31		47.905,31	47.905,31	47.905,31				100.00
	04050102	MUNICÍPIOS	293.281,29	263.705,16		263.230,13	263.230,13	263.230,13	475,03	475,03		99.82
	0405010201	AMRS-Associação de Municípios da Região de Setúbal	213.891,00	213.891,00		213.891,00	213.891,00	213.891,00				100.00
	0405010202	ANM-Associação Nacional de Municípios	6.329,00	6.329,00		5.854,00	5.854,00	5.854,00	475,00	475,00		92.49
	0405010203	AM-Área Metropolitana de Lisboa	33.135,00	33.135,00		33.135,00	33.135,00	33.135,00				100.00
	0405010204	ATA-Associação Intermunicipal de Água da Região de S	39.926,29	10.350,16		10.350,13	10.350,13	10.350,13	0,03	0,03		100.00
	04050103	FREGUESIAS	2.082.509,24	2.082.509,24		2.069.894,52	2.069.894,52	2.069.894,52	12.614,72	12.614,72		99.39
	0405010313	Descentralização de competências	2.066.362,24	2.066.362,24		2.066.362,24	2.066.362,24	2.066.362,24				100.00
	0405010399	Outras Transferências para as Freguesias	16.147,00	16.147,00		3.532,28	3.532,28	3.532,28	12.614,72	12.614,72		21.88
	0407	INSTITUIÇÕES SEM FINS LUCRATIVOS	110.000,00	74.340,00		67.062,00	67.062,00	67.062,00	7.278,00	7.278,00		90.21
	040701	INSTITUIÇÕES SEM FINS LUCRATIVOS	110.000,00	74.340,00		67.062,00	67.062,00	67.062,00	7.278,00	7.278,00		90.21
	04070102	Outras	110.000,00	74.340,00		67.062,00	67.062,00	67.062,00	7.278,00	7.278,00		90.21
	06	OUTRAS DESPESAS CORRENTES	1.071,17	1.071,17					1.071,17	1.071,17		
	0602	DIVERSAS	1.071,17	1.071,17					1.071,17	1.071,17		
	060203	OUTRAS	1.071,17	1.071,17					1.071,17	1.071,17		
	06020399	Diversas	1.071,17	1.071,17					1.071,17	1.071,17		
		D E S P E S A S C A P I T A L	8.131.473,66	4.897.856,92		4.662.252,21	4.662.252,21	4.276.033,06	235.604,71	621.823,86	386.219,15	87.30
	07	AQUISIÇÃO DE BENS DE CAPITAL	7.650.161,88	4.401.545,14		4.190.979,56	4.190.979,56	3.841.196,29	210.565,58	560.348,85	349.783,27	87.27
	0701	INVESTIMENTOS	7.650.161,88	4.401.545,14		4.190.979,56	4.190.979,56	3.841.196,29	210.565,58	560.348,85	349.783,27	87.27
	070103	EDIFÍCIOS	4.532.970,80	2.078.814,02		1.955.558,58	1.955.558,58	1.700.670,61	123.255,44	378.143,41	254.887,97	81.81
	07010302	Instalações Desportivas e Recreativas	693.531,40	426.469,15		342.040,70	342.040,70	319.869,28	84.428,45	106.599,87	22.171,42	75.00
	070103020D	Instalações Desportivas e Recreativas- Administração	693.531,40	426.469,15		342.040,70	342.040,70	319.869,28	84.428,45	106.599,87	22.171,42	75.00
	07010305	Escolas										
	070103050D	Escolas- Administração Local- Continente										
	07010307	Reparação de Edifícios	3.710.875,95	1.523.781,42		1.504.208,26	1.504.208,26	1.271.491,71	19.573,16	252.289,71	232.716,55	83.44
	070103070D	Reparação de Edifícios- Administração Local- Contine	3.710.875,95	1.523.781,42		1.504.208,26	1.504.208,26	1.271.491,71	19.573,16	252.289,71	232.716,55	83.44
	07010399	Outros	128.563,45	128.563,45		109.309,62	109.309,62	109.309,62	19.253,83	19.253,83		85.02
	070103990D	Outros- Administração Local- Continente	128.563,45	128.563,45		109.309,62	109.309,62	109.309,62	19.253,83	19.253,83		85.02
	070104	CONSTRUÇÕES DIVERSAS	2.066.341,44	1.622.892,73		1.577.422,81	1.577.422,81	1.527.859,50	45.469,92	95.033,23	49.563,31	94.14
	07010401	Viadutos, Arruamentos e Obras Complementares	1.458.457,15	1.108.673,08		1.063.525,99	1.063.525,99	1.019.825,81	45.147,09	88.847,27	43.700,18	91.99
	070104010D	Viadutos, Arruamentos e Obras Complementares- Admini	1.458.457,15	1.108.673,08		1.063.525,99	1.063.525,99	1.019.825,81	45.147,09	88.847,27	43.700,18	91.99
	07010404	Parques e Jardins	1.000,00	13.335,36		13.335,36	13.335,36	7.472,23		5.863,13	5.863,13	56.03
	070104040D	Parques e Jardins- Administração Local- Continente	1.000,00	13.335,36		13.335,36	13.335,36	7.472,23		5.863,13	5.863,13	56.03
	07010499	Outros	606.884,29	500.884,29		500.561,46	500.561,46	500.561,46	322,83	322,83		99.94
	070104990D	Outros- Administração Local- Continente	606.884,29	500.884,29		500.561,46	500.561,46	500.561,46	322,83	322,83		99.94
	070106	MATERIAL DE TRANSPORTES	50.000,00									
	0701060D	MATERIAL DE TRANSPORTES- ADMINISTRAÇÃO LOCAL- CONTIN	50.000,00									
	070107	EQUIPAMENTO DE INFORMÁTICA	34.273,40	71.092,18		68.454,64	68.454,64	68.454,63	2.637,54	2.637,55	0,01	96.29
	0701070D	EQUIPAMENTO DE INFORMÁTICA- ADMINISTRAÇÃO LOCAL- CON	34.273,40	71.092,18		68.454,64	68.454,64	68.454,63	2.637,54	2.637,55	0,01	96.29
	070109	EQUIPAMENTO ADMINISTRATIVO	128.334,12	48.334,12		45.696,51	45.696,51	44.925,14	2.637,61	3.408,98	771,37	92.95
	0701090D	EQUIPAMENTO ADMINISTRATIVO- ADMINISTRAÇÃO LOCAL- CON	128.334,12	48.334,12		45.696,51	45.696,51	44.925,14	2.637,61	3.408,98	771,37	92.95
	070110	EQUIPAMENTO BÁSICO	139.393,12	84.393,12		81.092,52	81.092,52	81.092,52	3.300,60	3.300,60		96.09
	0701100D	EQUIPAMENTO BÁSICO- ADMINISTRAÇÃO LOCAL- CONTINENTE	139.393,12	84.393,12		81.092,52	81.092,52	81.092,52	3.300,60	3.300,60		96.09
	070115	OUTROS INVESTIMENTOS	698.849,00	496.018,97		462.754,50	462.754,50	418.193,89	33.264,47	77.825,08	44.560,61	84.31
	0701150D	OUTROS INVESTIMENTOS- ADMINISTRAÇÃO LOCAL- CONTINENT	698.849,00	496.018,97		462.754,50	462.754,50	418.193,89	33.264,47	77.825,08	44.560,61	84.31
	08	TRANSFERÊNCIAS DE CAPITAL	481.311,78	496.311,78		471.272,65	471.272,65	434.836,77	25.039,13	61.475,01	36.435,88	87.61
	0805	ADMINISTRAÇÃO LOCAL	419.875,90	434.875,90		434.836,77	434.836,77	434.836,77	39,13	39,13		99.99
	080501	CONTINENTE	419.875,90	434.875,90		434.836,77	434.836,77	434.836,77	39,13	39,13		99.99
	08050103	FREGUESIAS	419.875,90	434.875,90		434.836,77	434.836,77	434.836,77	39,13	39,13		99.99
	0805010312	Descentralização Limpeza Pública	24.940,00	39.940,00		39.900,88	39.900,88	39.900,88	39,12	39,12		99.90
	0805010313	Descentralização de competências	394.935,90	394.935,90		394.935,89	394.935,89	394.935,89	0,01	0,01		100.00

## CONTROLE ORÇAMENTAL DA DESPESA - POR PERÍODO E POR ORGÂNICA

ENTIDADE C.M.A. - CAMARA MUNICIPAL DE ALMADA PERÍODO JANEIRO A DEZEMBRO - 2012/12/31 ANO 2012  
 PAG. 3

CLASSIFICAÇÃO			DOTAÇÃO	DOTAÇÕES	COMPROMISSOS ASSUMIDOS			DESPESA PAGA	DIFERENÇAS			GRAU DE EXECUÇÃO	
ORGÂNICA	ECONÔMICA	DESCRIÇÃO	INICIAL	CORRIGIDAS	ANTERIOR	DO PERÍODO	TOTAL		DOTAÇÃO NÃO COMPROMETIDA	SALDO	COMPROMISSOS POR PAGAR	ORÇAMENTAL DESPESA	
												(.....)	
	0807	INSTITUIÇÕES SEM FINS LUCRATIVOS	36.435,88	36.435,88		36.435,88	36.435,88				36.435,88	36.435,88	
	080701	INSTITUIÇÕES SEM FINS LUCRATIVOS	36.435,88	36.435,88		36.435,88	36.435,88				36.435,88	36.435,88	
	0809	RESTO DO MUNDO	25.000,00	25.000,00				25.000,00	25.000,00		25.000,00	25.000,00	
	080903	PAÍSES TERCEIROS E ORGANIZAÇÕES INTERNACIONAIS	25.000,00	25.000,00				25.000,00	25.000,00		25.000,00	25.000,00	
010201		DEPARTAMENTO DE COMUNICAÇÃO	595.415,93	545.330,76		406.703,46	406.703,46	396.311,68	138.627,30	149.019,08	10.391,78	72,67	
		D E S P E S A S C O R R E N T E S	565.415,93	515.330,76		377.790,82	377.790,82	367.399,06	137.539,94	147.931,70	10.391,76	71,29	
	02	AQUISIÇÃO DE BENS E SERVIÇOS	565.415,93	515.330,76		377.790,82	377.790,82	367.399,06	137.539,94	147.931,70	10.391,76	71,29	
	0201	AQUISIÇÃO DE BENS	16.700,00	14.540,00		11.810,51	11.810,51	11.189,86	2.729,49	3.350,14	620,65	76,96	
	020108	MATERIAL DE ESCRITÓRIO	1.300,00	1.040,00		124,98	124,98	124,98	915,02	915,02		12,02	
	020115	PRÊMIOS, CONDECORAÇÕES E OFERTAS	9.500,00	7.600,00		6.241,97	6.241,97	6.241,97	1.358,03	1.358,03		82,13	
	020121	OUTROS BENS	5.900,00	5.900,00		5.443,56	5.443,56	4.822,91	456,44	1.077,09	620,65	81,74	
	02012199	Outros	5.900,00	5.900,00		5.443,56	5.443,56	4.822,91	456,44	1.077,09	620,65	81,74	
	0202	AQUISIÇÃO DE SERVIÇOS	548.715,93	500.790,76		365.980,31	365.980,31	356.209,20	134.810,45	144.581,56	9.771,11	71,13	
	020203	CONSERVAÇÃO DE BENS	2.500,00	2.000,00		1.115,95	1.115,95	1.115,95	884,05	884,05		55,80	
	020209	COMUNICAÇÕES	19.000,00	15.170,00		11.489,25	11.489,25	6.322,03	3.680,75	8.847,97	5.167,22	41,67	
	020210	TRANSPORTES	150,00	300,00		14,30	14,30	14,30	285,70	285,70		4,77	
	020216	SEMINÁRIOS, EXPOSIÇÕES E SIMILARES	2.500,00	2.000,00		1.365,67	1.365,67	1.365,67	634,33	634,33		68,28	
	020217	PUBLICIDADE	11.500,00	9.200,00		7.504,56	7.504,56	6.584,52	1.695,44	2.615,48	920,04	71,57	
	020220	OUTROS TRABALHOS ESPECIALIZADOS	499.065,93	462.100,76		340.172,29	340.172,29	336.488,44	121.928,47	125.612,32	3.683,85	72,82	
	020225	OUTROS SERVIÇOS	14.000,00	10.020,00		4.318,29	4.318,29	4.318,29	5.701,71	5.701,71		43,10	
	02022599	Outros	14.000,00	10.020,00		4.318,29	4.318,29	4.318,29	5.701,71	5.701,71		43,10	
		D E S P E S A S C A P I T A L	30.000,00	30.000,00		28.912,64	28.912,64	28.912,62	1.087,36	1.087,38	0,02	96,38	
	07	AQUISIÇÃO DE BENS DE CAPITAL	30.000,00	30.000,00		28.912,64	28.912,64	28.912,62	1.087,36	1.087,38	0,02	96,38	
	0701	INVESTIMENTOS	30.000,00	30.000,00		28.912,64	28.912,64	28.912,62	1.087,36	1.087,38	0,02	96,38	
	070110	EQUIPAMENTO BÁSICO	30.000,00	30.000,00		28.912,64	28.912,64	28.912,62	1.087,36	1.087,38	0,02	96,38	
	0701100D	EQUIPAMENTO BÁSICO- ADMINISTRAÇÃO LOCAL- CONTINENTE	30.000,00	30.000,00		28.912,64	28.912,64	28.912,62	1.087,36	1.087,38	0,02	96,38	
010202		CENTRO DE ARTE CONTEMPORANEA	122.929,18	147.929,18		142.217,07	142.217,07	119.136,12	5.712,11	28.793,06	23.080,95	80,54	
		D E S P E S A S C O R R E N T E S	72.929,18	72.929,18		70.215,43	70.215,43	68.609,48	2.713,75	4.319,70	1.605,95	94,08	
	02	AQUISIÇÃO DE BENS E SERVIÇOS	72.929,18	72.929,18		70.215,43	70.215,43	68.609,48	2.713,75	4.319,70	1.605,95	94,08	
	0201	AQUISIÇÃO DE BENS	1.285,18	2.085,18		1.455,07	1.455,07	1.455,07	630,11	630,11		69,78	
	020108	MATERIAL DE ESCRITÓRIO	202,58	202,58		25,81	25,81	25,81	176,77	176,77		12,74	
	020121	OUTROS BENS	1.082,60	1.882,60		1.429,26	1.429,26	1.429,26	453,34	453,34		75,92	
	02012199	Outros	1.082,60	1.882,60		1.429,26	1.429,26	1.429,26	453,34	453,34		75,92	
	0202	AQUISIÇÃO DE SERVIÇOS	71.644,00	70.844,00		68.760,36	68.760,36	67.154,41	2.083,64	3.689,59	1.605,95	94,79	
	020209	COMUNICAÇÕES	275,00	275,00					275,00	275,00			
	020210	TRANSPORTES	269,00	269,00		58,20	58,20	58,20	210,80	210,80		21,64	
	020216	SEMINÁRIOS, EXPOSIÇÕES E SIMILARES	70.000,00	69.200,00		68.530,73	68.530,73	66.924,78	669,27	2.275,22	1.605,95	96,71	
	020225	OUTROS SERVIÇOS	1.100,00	1.100,00		171,43	171,43	171,43	928,57	928,57		15,58	
	02022599	Outros	1.100,00	1.100,00		171,43	171,43	171,43	928,57	928,57		15,58	
		D E S P E S A S C A P I T A L	50.000,00	75.000,00		72.001,64	72.001,64	50.526,64	2.998,36	24.473,36	21.475,00	67,37	
	07	AQUISIÇÃO DE BENS DE CAPITAL	50.000,00	75.000,00		72.001,64	72.001,64	50.526,64	2.998,36	24.473,36	21.475,00	67,37	
	0701	INVESTIMENTOS	50.000,00	75.000,00		72.001,64	72.001,64	50.526,64	2.998,36	24.473,36	21.475,00	67,37	
	070115	OUTROS INVESTIMENTOS	50.000,00	75.000,00		72.001,64	72.001,64	50.526,64	2.998,36	24.473,36	21.475,00	67,37	
	0701150D	OUTROS INVESTIMENTOS- ADMINISTRAÇÃO LOCAL- CONTINENT	50.000,00	75.000,00		72.001,64	72.001,64	50.526,64	2.998,36	24.473,36	21.475,00	67,37	
010203		SERVIÇO DE SAÚDE OCUPACIONAL CMA/SSO	284.349,87	270.693,34		242.512,63	242.512,63	229.395,85	28.180,71	41.297,49	13.116,78	84,74	
		D E S P E S A S C O R R E N T E S	284.349,87	270.693,34		242.512,63	242.512,63	229.395,85	28.180,71	41.297,49	13.116,78	84,74	
	02	AQUISIÇÃO DE BENS E SERVIÇOS	284.349,87	270.693,34		242.512,63	242.512,63	229.395,85	28.180,71	41.297,49	13.116,78	84,74	
	0201	AQUISIÇÃO DE BENS	12.454,30	9.963,44		3.168,16	3.168,16	943,37	6.795,28	9.020,07	2.224,79	9,47	
	020108	MATERIAL DE ESCRITÓRIO	200,00	160,00		15,90	15,90		144,10	160,00		15,90	
	020118	LIVROS E DOCUMENTAÇÃO TÉCNICA	987,80	790,24		169,60	169,60		620,64	790,24		169,60	
	020120	MATERIAL DE EDUCAÇÃO, CULTURA E RECREIO	308,00	246,40		134,07	134,07		112,33	112,33		54,41	
	020121	OUTROS BENS	10.958,50	8.766,80		2.848,59	2.848,59	809,30	5.918,21	7.957,50	2.039,29	9,23	

## CONTROLE ORÇAMENTAL DA DESPESA - POR PERÍODO E POR ORÇÂNICA

ENTIDADE		C.M.A.		-		CAMARA MUNICIPAL DE ALMADA		PERÍODO		A DEZEMBRO		- 2012/12/31		ANO 2012	
ORÇÂNICA		ECONÔMICA		DESCRIÇÃO		DOTAÇÃO INICIAL	DOTAÇÕES CORRIGIDAS	ANTERIOR	DO PERÍODO	TOTAL	DESPESA PAGA	DOTAÇÃO NÃO COMPROMETIDA	SALDO	COMPROMISSOS POR PAGAR	GRAU DE EXECUÇÃO ORÇAMENTAL DESPESA (.....)
	02012199		Outros	10.958,50	8.766,80				2.848,59	2.848,59	809,30	5.918,21	7.957,50	2.039,29	9.23
	<b>0202</b>		<b>AQUISIÇÃO DE SERVIÇOS</b>	<b>271.895,57</b>	<b>260.729,90</b>				<b>239.344,47</b>	<b>239.344,47</b>	<b>228.452,48</b>	<b>21.385,43</b>	<b>32.277,42</b>	<b>10.891,99</b>	87.62
	020202		LIMPEZA E HIGIENE	55,89	44,71							44,71	44,71		
	020203		CONSERVAÇÃO DE BENS	2.915,16	2.332,13							2.332,13	2.332,13		
	020209		COMUNICAÇÕES	270,00	270,00							270,00	270,00		
	020210		TRANSPORTES	270,00	270,00							270,00	270,00		
	020219		ASSISTÊNCIA TÉCNICA	8.717,00	4.473,60				550,70	550,70	504,70	3.922,90	3.968,90	46,00	11.28
	020220		OUTROS TRABALHOS ESPECIALIZADOS	38.050,00	32.832,00				28.470,52	28.470,52	24.297,13	4.361,48	8.534,87	4.173,39	74.00
	020222		SERVIÇOS DE SAÚDE	216.067,24	216.067,24				208.083,65	208.083,65	201.587,70	7.983,59	14.479,54	6.495,95	93.30
	<b>020225</b>		<b>OUTROS SERVIÇOS</b>	<b>5.550,28</b>	<b>4.440,22</b>				<b>2.239,60</b>	<b>2.239,60</b>	<b>2.062,95</b>	<b>2.200,62</b>	<b>2.377,27</b>	<b>176,65</b>	46.46
	02022599		Outros	5.550,28	4.440,22				2.239,60	2.239,60	2.062,95	2.200,62	2.377,27	176,65	46.46
	<b>04</b>		<b>TRANSFERÊNCIAS CORRENTES</b>												
	<b>0405</b>		<b>ADMINISTRAÇÃO LOCAL</b>												
	<b>040501</b>		<b>CONTINENTE</b>												
	<b>04050103</b>		<b>FREGUESIAS</b>												
	0405010313		Descentralização de competências												
010204			CIAC - CENTRO INFORMAÇÃO E APOIO AO CONSUMIDOR	4.111,82	3.456,13				167,25	167,25	167,25	3.288,88	3.288,88		4.84
			<b>D E S P E S A S C O R R E N T E S</b>	<b>4.111,82</b>	<b>3.456,13</b>				<b>167,25</b>	<b>167,25</b>	<b>167,25</b>	<b>3.288,88</b>	<b>3.288,88</b>		4.84
	<b>02</b>		<b>AQUISIÇÃO DE BENS E SERVIÇOS</b>	<b>3.278,43</b>	<b>2.622,74</b>				<b>167,25</b>	<b>167,25</b>	<b>167,25</b>	<b>2.455,49</b>	<b>2.455,49</b>		6.38
	<b>0201</b>		<b>AQUISIÇÃO DE BENS</b>	<b>1.307,34</b>	<b>1.045,87</b>				<b>139,50</b>	<b>139,50</b>	<b>139,50</b>	<b>906,37</b>	<b>906,37</b>		13.34
	020108		MATERIAL DE ESCRITÓRIO	560,00	448,00				135,00	135,00	135,00	313,00	313,00		30.13
	020115		PRÊMIOS, CONDECORAÇÕES E OFERTAS	480,00	384,00							384,00	384,00		
	<b>020121</b>		<b>OUTROS BENS</b>	<b>267,34</b>	<b>213,87</b>				<b>4,50</b>	<b>4,50</b>	<b>4,50</b>	<b>209,37</b>	<b>209,37</b>		2.10
	02012199		Outros	267,34	213,87				4,50	4,50	4,50	209,37	209,37		2.10
	<b>0202</b>		<b>AQUISIÇÃO DE SERVIÇOS</b>	<b>1.971,09</b>	<b>1.576,87</b>				<b>27,75</b>	<b>27,75</b>	<b>27,75</b>	<b>1.549,12</b>	<b>1.549,12</b>		1.76
	020203		CONSERVAÇÃO DE BENS	700,00	560,00							560,00	560,00		
	020210		TRANSPORTES	519,09	415,27				24,45	24,45	24,45	390,82	390,82		5.89
	<b>020225</b>		<b>OUTROS SERVIÇOS</b>	<b>752,00</b>	<b>601,60</b>				<b>3,30</b>	<b>3,30</b>	<b>3,30</b>	<b>598,30</b>	<b>598,30</b>		0.55
	02022599		Outros	752,00	601,60				3,30	3,30	3,30	598,30	598,30		0.55
	<b>04</b>		<b>TRANSFERÊNCIAS CORRENTES</b>	<b>833,39</b>	<b>833,39</b>							<b>833,39</b>	<b>833,39</b>		
	<b>0407</b>		<b>INSTITUIÇÕES SEM FINS LUCRATIVOS</b>	<b>833,39</b>	<b>833,39</b>							<b>833,39</b>	<b>833,39</b>		
	<b>040701</b>		<b>INSTITUIÇÕES SEM FINS LUCRATIVOS</b>	<b>833,39</b>	<b>833,39</b>							<b>833,39</b>	<b>833,39</b>		
	04070102		Outras	833,39	833,39							833,39	833,39		
010205			DEGAS- DEP. ESTR. GESTÃO AMBIENTAL SUSTENT.	1.237.963,79	905.513,40				787.592,94	787.592,94	787.582,10	117.920,46	117.931,30	10,84	86.98
			<b>D E S P E S A S C O R R E N T E S</b>	<b>240.313,79</b>	<b>187.451,03</b>				<b>158.432,08</b>	<b>158.432,08</b>	<b>158.421,24</b>	<b>29.018,95</b>	<b>29.029,79</b>	<b>10,84</b>	84.51
	<b>02</b>		<b>AQUISIÇÃO DE BENS E SERVIÇOS</b>	<b>234.313,79</b>	<b>187.451,03</b>				<b>158.432,08</b>	<b>158.432,08</b>	<b>158.421,24</b>	<b>29.018,95</b>	<b>29.029,79</b>	<b>10,84</b>	84.51
	<b>0201</b>		<b>AQUISIÇÃO DE BENS</b>	<b>37.060,00</b>	<b>29.648,00</b>				<b>8.668,23</b>	<b>8.668,23</b>	<b>8.668,23</b>	<b>20.979,77</b>	<b>20.979,77</b>		29.24
	020102		COMBUSTÍVEIS E LUBRIFICANTES	400,00	320,00							320,00	320,00		
	020108		MATERIAL DE ESCRITÓRIO	300,00	240,00				125,03	125,03	125,03	114,97	114,97		52.10
	020115		PRÊMIOS, CONDECORAÇÕES E OFERTAS	30.000,00	24.000,00				6.904,04	6.904,04	6.904,04	17.095,96	17.095,96		28.77
	020118		LIVROS E DOCUMENTAÇÃO TÉCNICA	960,00	768,00				47,00	47,00	47,00	721,00	721,00		6.12
	020120		MATERIAL DE EDUCAÇÃO, CULTURA E RECREIO	3.200,00	2.560,00							2.560,00	2.560,00		
	<b>020121</b>		<b>OUTROS BENS</b>	<b>2.200,00</b>	<b>1.760,00</b>				<b>1.592,16</b>	<b>1.592,16</b>	<b>1.592,16</b>	<b>167,84</b>	<b>167,84</b>		90.46
	02012199		Outros	2.200,00	1.760,00				1.592,16	1.592,16	1.592,16	167,84	167,84		90.46
	<b>0202</b>		<b>AQUISIÇÃO DE SERVIÇOS</b>	<b>197.253,79</b>	<b>157.803,03</b>				<b>149.763,85</b>	<b>149.763,85</b>	<b>149.753,01</b>	<b>8.039,18</b>	<b>8.050,02</b>	<b>10,84</b>	94.90
	020209		COMUNICAÇÕES	216,00	172,80				72,32	72,32	72,32	100,48	100,48		41.85
	020210		TRANSPORTES	420,00	336,00				119,80	119,80	119,80	216,20	216,20		35.65
	020213		DESLOCAÇÕES E ESTADAS	15.000,00	12.000,00				11.378,50	11.378,50	11.378,50	621,50	621,50		94.82
	020216		SEMINÁRIOS, EXPOSIÇÕES E SIMILARES	9.600,00	7.680,00				2.066,59	2.066,59	2.066,59	5.613,41	5.613,41		26.91
	020217		PUBLICIDADE	1.200,00	960,00							960,00	960,00		
	020220		OUTROS TRABALHOS ESPECIALIZADOS	159.817,79	127.854,23				127.783,40	127.783,40	127.773,76	70,83	80,47	9,64	99.94
	<b>020225</b>		<b>OUTROS SERVIÇOS</b>	<b>11.000,00</b>	<b>8.800,00</b>				<b>8.343,24</b>	<b>8.343,24</b>	<b>8.342,04</b>	<b>456,76</b>	<b>457,96</b>	<b>1,20</b>	94.80



## CONTROLO ORÇAMENTAL DA DESPESA - POR PERÍODO E POR ORGÂNICA

ENTIDADE C.M.A. - CAMARA MUNICIPAL DE ALMADA PERÍODO JANEIRO A DEZEMBRO - 2012/12/31 ANO 2012 PAG. 5

CLASSIFICAÇÃO			DOTAÇÃO	DOTAÇÕES	COMPROMISSOS ASSUMIDOS			DESPESA PAGA	DIFERENÇAS			GRAU DE EXECUÇÃO
ORGÂNICA	ECONÓMICA	DESCRIÇÃO	INICIAL	CORRIGIDAS	ANTERIOR	DO PERÍODO	TOTAL		DOTAÇÃO NÃO COMPROMETIDA	SALDO	COMPROMISSOS POR PAGAR	ORÇAMENTAL DESPESA (.....)
	02022599	Outros	11.000,00	8.800,00		8.343,24	8.343,24	8.342,04	456,76	457,96	1,20	94.80
	06	OUTRAS DESPESAS CORRENTES	6.000,00									
	0602	DIVERSAS	6.000,00									
	060203	OUTRAS	6.000,00									
	06020399	Diversas	6.000,00									
		<b>D E S P E S A S C A P I T A L</b>	<b>997.650,00</b>	<b>718.062,37</b>		<b>629.160,86</b>	<b>629.160,86</b>	<b>629.160,86</b>	<b>88.901,51</b>	<b>88.901,51</b>		87.62
	07	AQUISIÇÃO DE BENS DE CAPITAL	997.650,00	718.062,37		629.160,86	629.160,86	629.160,86	88.901,51	88.901,51		87.62
	0701	INVESTIMENTOS	997.650,00	718.062,37		629.160,86	629.160,86	629.160,86	88.901,51	88.901,51		87.62
	070104	CONSTRUÇÕES DIVERSAS	348.850,00	21.027,31		17.182,57	17.182,57	17.182,57	3.844,74	3.844,74		81.72
	07010401	Viadutos, Arruamentos e Obras Complementares	150.000,00	10.000,00		6.155,26	6.155,26	6.155,26	3.844,74	3.844,74		61.55
	070104010D	Viadutos, Arruamentos e Obras Complementares- Admini	150.000,00	10.000,00		6.155,26	6.155,26	6.155,26	3.844,74	3.844,74		61.55
	07010404	Parques e Jardins	125.000,00	11.027,31		11.027,31	11.027,31	11.027,31				100.00
	070104040D	Parques e Jardins- Administração Local- Continente	125.000,00	11.027,31		11.027,31	11.027,31	11.027,31				100.00
	07010409	Infraestruturas para Distribuição de Energia Eléctri	73.850,00									
	070104090D	Infraestruturas para Distribuição de Energia Eléctri	73.850,00									
	070115	OUTROS INVESTIMENTOS	648.800,00	697.035,06		611.978,29	611.978,29	611.978,29	85.056,77	85.056,77		87.80
	0701150D	OUTROS INVESTIMENTOS- ADMINISTRAÇÃO LOCAL- CONTINENT	648.800,00	697.035,06		611.978,29	611.978,29	611.978,29	85.056,77	85.056,77		87.80
0103		<b>OPERAÇÕES FINANCEIRAS</b>	<b>4.075.036,59</b>	<b>3.896.686,59</b>		<b>3.741.643,78</b>	<b>3.741.643,78</b>	<b>3.741.643,78</b>	<b>155.042,81</b>	<b>155.042,81</b>		96.02
		<b>D E S P E S A S C O R R E N T E S</b>	<b>990.126,88</b>	<b>755.276,88</b>		<b>700.235,83</b>	<b>700.235,83</b>	<b>700.235,83</b>	<b>55.041,05</b>	<b>55.041,05</b>		92.71
	03	JUROS E OUTROS ENCARGOS	990.126,88	755.276,88		700.235,83	700.235,83	700.235,83	55.041,05	55.041,05		92.71
	0301	JUROS DA DÍVIDA PÚBLICA	889.087,42	640.237,42		638.717,80	638.717,80	638.717,80	1.519,62	1.519,62		99.76
	030103	SOCIEDADES FINANCEIRAS- BANCOS E OUTRAS INSTITUIÇÃO	889.087,42	640.237,42		638.717,80	638.717,80	638.717,80	1.519,62	1.519,62		99.76
	0303	JUROS DE LOCAÇÃO FINANCEIRA	101.039,46	115.039,46		61.518,03	61.518,03	61.518,03	53.521,43	53.521,43		53.48
	030305	MATERIAL DE TRANSPORTE	84.850,69	84.850,69		48.505,77	48.505,77	48.505,77	36.344,92	36.344,92		57.17
	030307	MAQUINARIA E EQUIPAMENTO	16.188,77	30.188,77		13.012,26	13.012,26	13.012,26	17.176,51	17.176,51		43.10
		<b>D E S P E S A S C A P I T A L</b>	<b>3.084.909,71</b>	<b>3.141.409,71</b>		<b>3.041.407,95</b>	<b>3.041.407,95</b>	<b>3.041.407,95</b>	<b>100.001,76</b>	<b>100.001,76</b>		96.82
	08	TRANSFERÊNCIAS DE CAPITAL	50.000,00	50.000,00		50.000,00	50.000,00	50.000,00				100.00
	0807	INSTITUIÇÕES SEM FINS LUCRATIVOS	50.000,00	50.000,00		50.000,00	50.000,00	50.000,00				100.00
	080701	INSTITUIÇÕES SEM FINS LUCRATIVOS	50.000,00	50.000,00		50.000,00	50.000,00	50.000,00				100.00
	09	ACTIVOS FINANCEIROS	100.000,00	150.000,00		50.000,00	50.000,00	50.000,00	100.000,00	100.000,00		33.33
	0906	EMPRÉSTIMOS A MÉDIO E LONGO PRAZO	100.000,00	100.000,00					100.000,00	100.000,00		
	090601	SOCIEDADES E QUASE-SOCIEDADES NÃO FINANCEIRAS- PRIVA	100.000,00	100.000,00					100.000,00	100.000,00		
	0907	ACÇÕES E OUTRAS PARTICIPAÇÕES		50.000,00		50.000,00	50.000,00	50.000,00				100.00
	090711	INSTITUIÇÕES SEM FINS LUCRATIVOS		50.000,00		50.000,00	50.000,00	50.000,00				100.00
	10	PASSIVOS FINANCEIROS	2.934.909,71	2.941.409,71		2.941.407,95	2.941.407,95	2.941.407,95	1,76	1,76		100.00
	1006	EMPRÉSTIMOS A MÉDIO E LONGO PRAZOS	2.934.909,71	2.941.409,71		2.941.407,95	2.941.407,95	2.941.407,95	1,76	1,76		100.00
	100603	SOCIEDADES FINANCEIRAS- BANCOS E OUTRAS INSTITUIÇÃO	2.934.909,71	2.941.409,71		2.941.407,95	2.941.407,95	2.941.407,95	1,76	1,76		100.00
02		<b>ADMINISTRAÇÃO GERAL</b>	<b>37.790.117,67</b>	<b>46.205.513,59</b>		<b>44.378.333,69</b>	<b>44.378.333,69</b>	<b>44.000.016,53</b>	<b>1.827.179,90</b>	<b>2.205.497,06</b>	<b>378.317,16</b>	95.23
0201		<b>DEPARTAMENTO ADMINISTRAÇÃO E FINANÇAS</b>	<b>8.072.396,29</b>	<b>18.504.423,32</b>		<b>17.708.840,82</b>	<b>17.708.840,82</b>	<b>17.397.782,48</b>	<b>795.582,50</b>	<b>1.106.640,84</b>	<b>311.058,34</b>	94.02
		<b>D E S P E S A S C O R R E N T E S</b>	<b>6.418.370,59</b>	<b>8.079.397,46</b>		<b>7.404.640,13</b>	<b>7.404.640,13</b>	<b>7.121.947,90</b>	<b>674.757,33</b>	<b>957.449,56</b>	<b>282.692,23</b>	88.15
	02	AQUISIÇÃO DE BENS E SERVIÇOS	4.992.907,88	7.054.095,45		6.538.314,14	6.538.314,14	6.275.906,56	515.781,31	778.188,89	262.407,58	88.97
	0201	AQUISIÇÃO DE BENS	798.692,14	995.620,06		979.834,63	979.834,63	821.053,50	15.785,43	174.566,56	158.781,13	82.47
	020101	MATÉRIAS-PRIMAS E SUBSIDIÁRIAS	100,00	80,00					80,00	80,00		
	020102	COMBUSTÍVEIS E LUBRIFICANTES	215.000,00	395.250,00		392.105,88	392.105,88	349.450,34	3.144,12	45.799,66	42.655,54	88.41
	020107	VESTUÁRIO E ARTIGOS PESSOAIS	249.681,74	240.281,74		238.386,46	238.386,46	157.362,16	1.895,28	82.919,58	81.024,30	65.49
	020108	MATERIAL DE ESCRITÓRIO	150.000,00	120.000,00		119.501,07	119.501,07	110.519,49	498,93	9.480,51	8.981,58	92.10
	020115	PRÉMIOS, CONDECORAÇÕES E OFERTAS	2.660,40	2.128,32		32,37	32,37		2.095,95	2.128,32	32,37	
	020118	LIVROS E DOCUMENTAÇÃO TÉCNICA	750,00	400,00					400,00	400,00		
	020120	MATERIAL DE EDUCAÇÃO, CULTURA E RECREIO	500,00	400,00					400,00	400,00		
	020121	OUTROS BENS	180.000,00	237.080,00		229.808,85	229.808,85	203.721,51	7.271,15	33.358,49	26.087,34	85.93
	02012199	Outros	180.000,00	237.080,00		229.808,85	229.808,85	203.721,51	7.271,15	33.358,49	26.087,34	85.93
	0202	AQUISIÇÃO DE SERVIÇOS	4.194.215,74	6.058.475,39		5.558.479,51	5.558.479,51	5.454.853,06	499.995,88	603.622,33	103.626,45	90.04

## CONTROLE ORÇAMENTAL DA DESPESA - POR PERÍODO E POR ORGÂNICA

ENTIDADE C.M.A. - CAMARA MUNICIPAL DE ALMADA

PERÍODO JANEIRO A DEZEMBRO - 2012/12/31

ANO 2012  
PAG. 6

CLASSIFICAÇÃO			DOTAÇÃO	DOTAÇÕES	COMPROMISSOS ASSUMIDOS			DIFERENÇAS				GRAU DE EXECUÇÃO ORÇAMENTAL DESPESA (.....)
ORGÂNICA	ECONÔMICA	DESCRIÇÃO	INICIAL	CORRIGIDAS	ANTERIOR	DO PERÍODO	TOTAL	DESPESA PAGA	DOTAÇÃO NÃO COMPROMETIDA	SALDO	COMPROMISSOS POR PAGAR	
	020201	ENCARGOS DE INSTALAÇÕES	1.015.625,00	1.436.325,00		1.431.266,04	1.431.266,04	1.428.699,38	5.058,96	7.625,62	2.566,66	99,47
	020202	LIMPEZA E HIGIENE	583.666,67	641.066,67		629.912,58	629.912,58	629.433,62	11.154,09	11.633,05	478,96	98,19
	020203	CONSERVAÇÃO DE BENS	61.752,65	45.762,12		11.347,71	11.347,71	10.816,39	34.414,41	34.945,73	531,32	23,64
	020204	LOCAÇÃO DE EDIFÍCIOS	136.000,00	136.000,00		126.567,39	126.567,39	126.519,63	9.432,61	9.480,37	47,76	93,03
	020205	LOCAÇÃO DE MATERIAL DE INFORMÁTICA										
	020209	COMUNICAÇÕES	542.000,00	482.000,00		404.313,35	404.313,35	373.114,33	77.686,65	108.885,67	31.199,02	77,41
	020210	TRANSPORTES	7.000,00	10.600,00		10.454,46	10.454,46	10.454,46	145,54	145,54		98,63
	020212	SEGUROS	148.438,05	148.438,05		130.727,55	130.727,55	116.687,04	17.710,50	31.751,01	14.040,51	78,61
	020214	ESTUDOS, PARECERES, PROJECTOS E CONSULTADORIA	142,00	113,60					113,60	113,60		
	020217	PUBLICIDADE	30.000,00	24.000,00		23.943,13	23.943,13	23.943,03	56,87	56,97	0,10	99,76
	020218	VIGILÂNCIA E SEGURANÇA	339.500,00	339.500,00		336.817,97	336.817,97	331.054,95	2.682,03	8.445,05	5.763,02	97,51
	020219	ASSISTÊNCIA TÉCNICA	364.104,00	370.862,98		313.205,06	313.205,06	266.662,35	57.657,92	104.200,63	46.542,71	71,90
	020220	OUTROS TRABALHOS ESPECIALIZADOS	36.102,84	33.922,44		9.727,20	9.727,20	7.610,83	24.195,24	26.311,61	2.116,37	22,44
	020224	ENCARGOS DE COBRANÇA DE RECEITAS	840.754,00	2.290.754,00		2.075.905,97	2.075.905,97	2.075.905,97	214.848,03	214.848,03		90,62
	<b>020225</b>	<b>OUTROS SERVIÇOS</b>	<b>89.130,53</b>	<b>99.130,53</b>		<b>54.291,10</b>	<b>54.291,10</b>	<b>53.951,08</b>	<b>44.839,43</b>	<b>45.179,45</b>	<b>340,02</b>	54,42
	02022502	Retenção de Fundos Municipais (LOE)	5.928,00	5.928,00		1.269,00	1.269,00	1.269,00	4.659,00	4.659,00		21,41
	02022599	Outros	83.202,53	93.202,53		53.022,10	53.022,10	52.682,08	40.180,43	40.520,45	340,02	56,52
	<b>06</b>	<b>OUTRAS DESPESAS CORRENTES</b>	<b>1.425.462,71</b>	<b>1.025.302,01</b>		<b>866.325,99</b>	<b>866.325,99</b>	<b>846.041,34</b>	<b>158.976,02</b>	<b>179.260,67</b>	<b>20.284,65</b>	82,52
	<b>0602</b>	<b>DIVERSAS</b>	<b>1.425.462,71</b>	<b>1.025.302,01</b>		<b>866.325,99</b>	<b>866.325,99</b>	<b>846.041,34</b>	<b>158.976,02</b>	<b>179.260,67</b>	<b>20.284,65</b>	82,52
	060201	IMPOSTOS E TAXAS	1.259.540,00	761.060,00		661.696,04	661.696,04	661.696,04	99.363,96	99.363,96		86,94
	<b>060203</b>	<b>OUTRAS</b>	<b>165.922,71</b>	<b>264.242,01</b>		<b>204.629,95</b>	<b>204.629,95</b>	<b>184.345,30</b>	<b>59.612,06</b>	<b>79.896,71</b>	<b>20.284,65</b>	69,76
	06020301	Restituições	10.000,00	35.000,00		30.256,29	30.256,29	30.256,29	4.743,71	4.743,71		86,45
	06020304	Serviços bancários	47.500,00	110.819,30		62.487,88	62.487,88	43.549,14	48.331,42	67.270,16	18.938,74	39,30
	06020399	Diversas	108.422,71	118.422,71		111.885,78	111.885,78	110.539,87	6.536,93	7.882,84	1.345,91	93,34
		<b>D E S P E S A S C A P I T A L</b>	<b>1.654.025,70</b>	<b>10.425.025,86</b>		<b>10.304.200,69</b>	<b>10.304.200,69</b>	<b>10.275.834,58</b>	<b>120.825,17</b>	<b>149.191,28</b>	<b>28.366,11</b>	98,57
	<b>07</b>	<b>AQUISIÇÃO DE BENS DE CAPITAL</b>	<b>1.598.025,70</b>	<b>903.188,56</b>		<b>782.363,39</b>	<b>782.363,39</b>	<b>753.997,28</b>	<b>120.825,17</b>	<b>149.191,28</b>	<b>28.366,11</b>	83,48
	<b>0701</b>	<b>INVESTIMENTOS</b>	<b>606.947,67</b>	<b>370.410,53</b>		<b>300.249,75</b>	<b>300.249,75</b>	<b>271.883,64</b>	<b>70.160,78</b>	<b>98.526,89</b>	<b>28.366,11</b>	73,40
	<b>070101</b>	<b>TERRENOS</b>	<b>50.000,00</b>	<b>20.000,00</b>		<b>20.000,00</b>	<b>20.000,00</b>	<b>20.000,00</b>				100,00
	0701010D	TERRENOS-ADMINISTRAÇÃO LOCAL- CONTINENTE	50.000,00	20.000,00		20.000,00	20.000,00	20.000,00				100,00
	<b>070103</b>	<b>EDIFÍCIOS</b>	<b>40.704,00</b>	<b>77.559,29</b>		<b>73.455,32</b>	<b>73.455,32</b>	<b>70.755,42</b>	<b>4.103,97</b>	<b>6.803,87</b>	<b>2.699,90</b>	91,23
	<b>07010303</b>	<b>Mercados e Instalação de Fiscalização Sanitária</b>	<b>40.704,00</b>	<b>77.559,29</b>		<b>73.455,32</b>	<b>73.455,32</b>	<b>70.755,42</b>	<b>4.103,97</b>	<b>6.803,87</b>	<b>2.699,90</b>	91,23
	070103030D	Mercados e Instalação de Fiscalização Sanitária- Adm	40.704,00	77.559,29		73.455,32	73.455,32	70.755,42	4.103,97	6.803,87	2.699,90	91,23
	<b>070104</b>	<b>CONSTRUÇÕES DIVERSAS</b>	<b>108.743,67</b>	<b>28.423,70</b>		<b>20.656,64</b>	<b>20.656,64</b>	<b>20.338,83</b>	<b>7.767,06</b>	<b>8.084,87</b>	<b>317,81</b>	71,56
	<b>07010411</b>	<b>Cemitérios</b>	<b>108.743,67</b>	<b>28.423,70</b>		<b>20.656,64</b>	<b>20.656,64</b>	<b>20.338,83</b>	<b>7.767,06</b>	<b>8.084,87</b>	<b>317,81</b>	71,56
	070104110D	Cemitérios- Administração Local- Continente	108.743,67	28.423,70		20.656,64	20.656,64	20.338,83	7.767,06	8.084,87	317,81	71,56
	<b>070110</b>	<b>EQUIPAMENTO BÁSICO</b>	<b>7.500,00</b>	<b>7.500,00</b>		<b>3.354,67</b>	<b>3.354,67</b>	<b>2.277,15</b>	<b>4.145,33</b>	<b>5.222,85</b>	<b>1.077,52</b>	30,36
	0701100D	EQUIPAMENTO BÁSICO- ADMINISTRAÇÃO LOCAL- CONTINENTE	7.500,00	7.500,00		3.354,67	3.354,67	2.277,15	4.145,33	5.222,85	1.077,52	30,36
	<b>070115</b>	<b>OUTROS INVESTIMENTOS</b>	<b>400.000,00</b>	<b>236.927,54</b>		<b>182.783,12</b>	<b>182.783,12</b>	<b>158.512,24</b>	<b>54.144,42</b>	<b>78.415,30</b>	<b>24.270,88</b>	66,90
	0701150D	OUTROS INVESTIMENTOS- ADMINISTRAÇÃO LOCAL- CONTINENT	400.000,00	236.927,54		182.783,12	182.783,12	158.512,24	54.144,42	78.415,30	24.270,88	66,90
	<b>0702</b>	<b>LOCAÇÃO FINANCEIRA</b>	<b>991.078,03</b>	<b>532.778,03</b>		<b>482.113,64</b>	<b>482.113,64</b>	<b>482.113,64</b>	<b>50.664,39</b>	<b>50.664,39</b>		90,49
	070205	MATERIAL DE TRANSPORTE- LOCAÇÃO FINANCEIRA	887.780,81	436.480,81		423.119,95	423.119,95	423.119,95	13.360,86	13.360,86		96,94
	070207	MAQUINARIA E EQUIPAMENTO- LOCAÇÃO FINANCEIRA	103.297,22	96.297,22		58.993,69	58.993,69	58.993,69	37.303,53	37.303,53		61,26
	<b>11</b>	<b>OUTRAS DESPESAS DE CAPITAL</b>	<b>56.000,00</b>	<b>9.521.837,30</b>		<b>9.521.837,30</b>	<b>9.521.837,30</b>	<b>9.521.837,30</b>				100,00
	1102	DIVERSAS	56.000,00	9.521.837,30		9.521.837,30	9.521.837,30	9.521.837,30				100,00
0202		<b>DEPARTAMENTO DE RECURSOS HUMANOS</b>	<b>28.075.091,87</b>	<b>26.174.674,76</b>		<b>25.315.142,77</b>	<b>25.315.142,77</b>	<b>25.282.070,81</b>	<b>859.531,99</b>	<b>892.603,95</b>	<b>33.071,96</b>	96,59
		<b>D E S P E S A S C O R R E N T E S</b>	<b>28.075.091,87</b>	<b>26.174.674,76</b>		<b>25.315.142,77</b>	<b>25.315.142,77</b>	<b>25.282.070,81</b>	<b>859.531,99</b>	<b>892.603,95</b>	<b>33.071,96</b>	96,59
	<b>01</b>	<b>DESPESAS COM O PESSOAL</b>	<b>27.387.055,38</b>	<b>25.526.817,60</b>		<b>24.768.830,89</b>	<b>24.768.830,89</b>	<b>24.766.792,89</b>	<b>757.986,71</b>	<b>760.024,71</b>	<b>2.038,00</b>	97,02
	<b>0101</b>	<b>REMUNERAÇÕES CERTAS E PERMANENTES</b>	<b>20.884.155,99</b>	<b>19.351.358,21</b>		<b>19.142.857,87</b>	<b>19.142.857,87</b>	<b>19.142.857,87</b>	<b>208.500,34</b>	<b>208.500,34</b>		98,92
	010101	TITULARES DE ÓRGÃOS DE SOBERANIA E MEMBROS DE ÓRGÃOS	156.813,15	156.813,15		134.271,96	134.271,96	134.271,96	22.541,19	22.541,19		85,63
	<b>010104</b>	<b>PESSOAL DOS QUADROS- REGIME DO CONTRATO INDIVIDUAL D</b>	<b>16.236.001,81</b>	<b>15.993.204,03</b>		<b>15.925.853,41</b>	<b>15.925.853,41</b>	<b>15.925.853,41</b>	<b>67.350,62</b>	<b>67.350,62</b>		99,58
	01010401	Pessoal em funções	16.036.001,81	15.916.404,03		15.857.094,69	15.857.094,69	15.857.094,69	59.309,34	59.309,34		99,63
	01010402	Alterações Obrigatórias de posicionamento remunerató										

## CONTROLE ORÇAMENTAL DA DESPESA - POR PERÍODO E POR ORGÂNICA

ENTIDADE C.M.A. - CAMARA MUNICIPAL DE ALMADA

PERÍODO JANEIRO A DEZEMBRO - 2012/12/31

ANO 2012  
PAG. 7

CLASSIFICAÇÃO			DOTAÇÃO	DOTAÇÕES	COMPROMISSOS ASSUMIDOS			DIFERENÇAS			GRAU DE EXECUÇÃO ORÇAMENTAL DESPESA (.....)
ORGÂNICA	ECONÔMICA	DESCRIÇÃO	INICIAL	CORRIGIDAS	ANTERIOR	DO PERÍODO	TOTAL	DESPESA PAGA	DOTAÇÃO NÃO COMPROMETIDA	SALDO	COMPROMISSOS POR PAGAR
			01010403	Alterações facultativas de posicionamento remunerató							
01010404	Recrutamento de Pessoal para novos postos de trabalh		200.000,00	76.800,00		68.758,72	68.758,72	68.758,72	8.041,28	8.041,28	
010105	PESSOAL PARA ALÉM DOS QUADROS										
<b>010106</b>	<b>PESSOAL CONTRATADO A TERMO</b>		<b>196.483,11</b>	<b>196.483,11</b>		<b>161.476,70</b>	<b>161.476,70</b>	<b>161.476,70</b>	<b>35.006,41</b>	<b>35.006,41</b>	
01010601	Pessoal em funções		111.013,99	111.013,99		81.192,41	81.192,41	81.192,41	29.821,58	29.821,58	
01010604	Recrutamento de Pessoal para novos postos de trabalh		85.469,12	85.469,12		80.284,29	80.284,29	80.284,29	5.184,83	5.184,83	
010107	PESSOAL EM REGIME DE TAREFA OU AVENÇA		16.735,77	16.735,77		16.735,77	16.735,77	16.735,77			
010108	PESSOAL AGUARDANDO APOSENTAÇÃO		32.152,79	32.152,79		14.200,19	14.200,19	14.200,19	17.952,60	17.952,60	
010109	PESSOAL EM QUALQUER OUTRA SITUAÇÃO		138.675,48	138.675,48		129.111,12	129.111,12	129.111,12	9.564,36	9.564,36	
010111	REPRESENTAÇÃO		205.916,60	215.916,60		214.897,47	214.897,47	214.897,47	1.019,13	1.019,13	
010113	SUBSÍDIO DE REFEIÇÃO		1.674.008,11	1.474.008,11		1.420.799,90	1.420.799,90	1.420.799,90	53.208,21	53.208,21	
010114	SUBSÍDIOS DE FÉRIAS E NATAL		2.216.367,88	1.111.367,88		1.111.162,86	1.111.162,86	1.111.162,86	205,02	205,02	
010115	REMUNERAÇÕES POR DOENÇA E MATERNIDADE / PATERNIDADE		11.001,29	16.001,29		14.348,49	14.348,49	14.348,49	1.652,80	1.652,80	
<b>0102</b>	<b>ABONOS VARIÁVEIS OU EVENTUAIS</b>		<b>1.254.648,40</b>	<b>1.043.848,40</b>		<b>1.015.803,33</b>	<b>1.015.803,33</b>	<b>1.015.803,33</b>	<b>28.045,07</b>	<b>28.045,07</b>	
010202	HORAS EXTRAORDINÁRIAS		91.455,24	61.455,24		52.622,88	52.622,88	52.622,88	8.832,36	8.832,36	
010204	AJUDAS DE CUSTO		15.329,87	20.329,87		18.191,50	18.191,50	18.191,50	2.138,37	2.138,37	
010205	ABONO PARA FALHAS		31.998,34	32.598,34		31.920,40	31.920,40	31.920,40	677,94	677,94	
010206	FORMAÇÃO		619,62	4.119,62		1.802,58	1.802,58	1.802,58	2.317,04	2.317,04	
010207	COLABORAÇÃO TÉCNICA E ESPECIALIZADA		1.036,72	1.036,72					1.036,72	1.036,72	
010210	SUBSÍDIO DE TRABALHO NOCTURNO		27.241,28	27.241,28		21.544,62	21.544,62	21.544,62	5.696,66	5.696,66	
010211	SUBSÍDIO DE TURNO		442.789,56	444.789,56		443.065,81	443.065,81	443.065,81	1.723,75	1.723,75	
<b>010213</b>	<b>OUTROS SUPLEMENTOS E PRÊMIOS</b>		<b>41.243,02</b>	<b>49.343,02</b>		<b>47.209,06</b>	<b>47.209,06</b>	<b>47.209,06</b>	<b>2.133,96</b>	<b>2.133,96</b>	
01021302	Outros		41.243,02	49.343,02		47.209,06	47.209,06	47.209,06	2.133,96	2.133,96	
010214	OUTROS ABONOS EM NUMERÁRIO OU ESPÉCIE		602.934,75	402.934,75		399.446,48	399.446,48	399.446,48	3.488,27	3.488,27	
<b>0103</b>	<b>SEGURANÇA SOCIAL</b>		<b>5.248.250,99</b>	<b>5.131.610,99</b>		<b>4.610.169,69</b>	<b>4.610.169,69</b>	<b>4.608.131,69</b>	<b>521.441,30</b>	<b>523.479,30</b>	<b>2.038,00</b>
010301	ENCARGOS COM A SAÚDE		422.000,00	422.000,00		422.000,00	422.000,00	422.000,00			
010302	OUTROS ENCARGOS COM A SAÚDE		245.086,31	245.086,31		209.999,68	209.999,68	209.999,68	35.086,63	35.086,63	
010303	SUBSÍDIO FAMILIAR A CRIANÇAS E JOVENS		171.347,23	161.347,23		150.389,12	150.389,12	150.389,12	10.958,11	10.958,11	
010304	OUTRAS PRESTAÇÕES FAMILIARES		13.174,10	13.174,10		9.599,53	9.599,53	9.599,53	3.574,57	3.574,57	
<b>010305</b>	<b>CONTRIBUIÇÕES PARA A SEGURANÇA SOCIAL</b>		<b>3.468.988,06</b>	<b>3.691.988,06</b>		<b>3.321.486,56</b>	<b>3.321.486,56</b>	<b>3.321.486,56</b>	<b>370.501,50</b>	<b>370.501,50</b>	
01030501	Assistência na doença dos funcionários públicos (ADS		200.000,00	423.000,00		421.364,90	421.364,90	421.364,90	1.635,10	1.635,10	
<b>01030502</b>	<b>Segurança Social do pessoal em regime de contrato de</b>		<b>2.826.791,43</b>	<b>2.736.791,43</b>		<b>2.396.024,55</b>	<b>2.396.024,55</b>	<b>2.396.024,55</b>	<b>340.766,88</b>	<b>340.766,88</b>	
0103050201	Caixa Geral de Aposentações		2.549.592,42	2.549.592,42		2.258.998,09	2.258.998,09	2.258.998,09	290.594,33	290.594,33	
0103050202	Segurança social - Regime geral		277.199,01	187.199,01		137.026,46	137.026,46	137.026,46	50.172,55	50.172,55	
01030503	Outros		442.196,63	532.196,63		504.097,11	504.097,11	504.097,11	28.099,52	28.099,52	
010306	ACIDENTES EM SERVIÇOS E DOENÇAS PROFISSIONAIS		206.791,31	206.791,31		142.276,11	142.276,11	140.792,11	64.515,20	65.999,20	1.484,00
010308	OUTRAS PENSÕES		53.350,57	53.350,57		39.696,14	39.696,14	39.696,14	13.654,43	13.654,43	
<b>010309</b>	<b>SEGUROS</b>		<b>601.095,00</b>	<b>238.455,00</b>		<b>227.163,11</b>	<b>227.163,11</b>	<b>226.609,11</b>	<b>11.291,89</b>	<b>11.845,89</b>	<b>554,00</b>
01030901	Seguros de acidentes de trabalho e doenças profissio		335.185,00	235.185,00		227.163,11	227.163,11	226.609,11	8.021,89	8.575,89	554,00
01030902	Seguros de Saúde		265.910,00	3.270,00					3.270,00	3.270,00	
<b>010310</b>	<b>OUTRAS DESPESAS DE SEGURANÇA SOCIAL</b>		<b>66.418,41</b>	<b>99.418,41</b>		<b>87.559,44</b>	<b>87.559,44</b>	<b>87.559,44</b>	<b>11.858,97</b>	<b>11.858,97</b>	
01031001	Eventualidade Maternidade, paternidade,e adoção		51.326,49	84.326,49		72.467,52	72.467,52	72.467,52	11.858,97	11.858,97	
01031099	Outras despesas de segurança social		15.091,92	15.091,92		15.091,92	15.091,92	15.091,92			
<b>02</b>	<b>AQUISIÇÃO DE BENS E SERVIÇOS</b>		<b>622.436,49</b>	<b>607.757,16</b>		<b>506.220,45</b>	<b>506.220,45</b>	<b>475.186,49</b>	<b>101.536,71</b>	<b>132.570,67</b>	<b>31.033,96</b>
<b>0201</b>	<b>AQUISIÇÃO DE BENS</b>		<b>386.538,03</b>	<b>429.263,63</b>		<b>415.989,72</b>	<b>415.989,72</b>	<b>395.145,52</b>	<b>13.273,91</b>	<b>34.118,11</b>	<b>20.844,20</b>
020102	COMBUSTÍVEIS E LUBRIFICANTES		186,77	149,42					149,42	149,42	
020105	ALIMENTAÇÃO- REFEIÇÕES CONFECCIONADAS		303.542,97	378.469,91		376.419,61	376.419,61	355.685,92	2.050,30	22.783,99	20.733,69
020106	ALIMENTAÇÃO- GÊNEROS PARA CONFECCIONAR		365,30	365,30					365,30	365,30	
020108	MATERIAL DE ESCRITÓRIO		937,71	750,17		65,01	65,01	65,01	685,16	685,16	
020115	PRÊMIOS, CONDEORAÇÕES E OFERTAS		30.000,00	24.000,00		23.083,32	23.083,32	23.082,20	916,68	917,80	1,12
020118	LIVROS E DOCUMENTAÇÃO TÉCNICA		640,00	512,00		364,57	364,57	364,57	147,43	147,43	
020120	MATERIAL DE EDUCAÇÃO, CULTURA E RECREIO		1.757,77	1.406,22		126,65	126,65	126,65	1.279,57	1.279,57	

## CONTROLO ORÇAMENTAL DA DESPESA - POR PERÍODO E POR ORGÂNICA

ENTIDADE C.M.A. - CAMARA MUNICIPAL DE ALMADA

PERÍODO JANEIRO A DEZEMBRO - 2012/12/31

ANO 2012  
PAG. 8

CLASSIFICAÇÃO			DOTAÇÃO	DOTAÇÕES	COMPROMISSOS ASSUMIDOS			DIFERENÇAS			GRAU DE EXECUÇÃO ORÇAMENTAL DESPESA (.....)	
ORGÂNICA	ECONÓMICA	DESCRIÇÃO	INICIAL	CORRIGIDAS	ANTERIOR	DO PERÍODO	TOTAL	DESPESA PAGA	DOTAÇÃO NÃO COMPROMETIDA	SALDO	COMPROMISSOS POR PAGAR	
	020121	OUTROS BENS	49.107,51	23.610,61		15.930,56	15.930,56	15.821,17	7.680,05	7.789,44	109,39	67,01
	02012199	Outros	49.107,51	23.610,61		15.930,56	15.930,56	15.821,17	7.680,05	7.789,44	109,39	67,01
	0202	AQUISIÇÃO DE SERVIÇOS	235.898,46	178.493,53		90.230,73	90.230,73	80.040,97	88.262,80	98.452,56	10.189,76	44,84
	020202	LIMPEZA E HIGIENE	2.805,61	2.244,49		322,80	322,80	322,80	1.921,69	1.921,69		14,38
	020203	CONSERVAÇÃO DE BENS	8.360,00	5.927,96		1.582,28	1.582,28	1.432,27	4.345,68	4.495,69	150,01	24,16
	020209	COMUNICAÇÕES	740,00	592,00		45,07	45,07	45,07	546,93	546,93		7,61
	020210	TRANSPORTES	1.873,98	1.499,18		659,55	659,55	619,55	839,63	879,63	40,00	41,33
	020215	FORMAÇÃO	88.994,12	70.494,12		40.134,35	40.134,35	37.022,35	30.359,77	33.471,77	3.112,00	52,52
	020216	SEMINÁRIOS, EXPOSIÇÕES E SIMILARES	1.560,00	1.248,00					1.248,00	1.248,00		
	020217	PUBLICIDADE	28.950,00	8.160,00		6.172,95	6.172,95	6.172,95	1.987,05	1.987,05		75,65
	020219	ASSISTÊNCIA TÉCNICA	7.034,83	5.627,86		5.570,89	5.570,89	212,18	56,97	5.415,68	5.358,71	3,77
	020220	OUTROS TRABALHOS ESPECIALIZADOS	7.494,86	5.514,86		2.398,52	2.398,52	2.398,52	3.116,34	3.116,34		43,49
	020225	OUTROS SERVIÇOS	88.085,06	77.185,06		33.344,32	33.344,32	31.815,28	43.840,74	45.369,78	1.529,04	41,22
	02022599	Outros	88.085,06	77.185,06		33.344,32	33.344,32	31.815,28	43.840,74	45.369,78	1.529,04	41,22
	05	SUBSÍDIOS	65.600,00	40.100,00		40.091,43	40.091,43	40.091,43	8,57	8,57		99,98
	0508	FAMILIAS	65.600,00	40.100,00		40.091,43	40.091,43	40.091,43	8,57	8,57		99,98
	050803	OUTRAS	65.600,00	40.100,00		40.091,43	40.091,43	40.091,43	8,57	8,57		99,98
0203		DEPARTAMENTO DE INFORMÁTICA	1.442.858,90	1.354.454,90		1.190.202,86	1.190.202,86	1.156.366,17	164.252,04	198.088,73	33.836,69	85,38
		D E S P E S A S C O R R E N T E S	721.658,22	633.254,22		564.717,13	564.717,13	534.185,33	68.537,09	99.068,89	30.531,80	84,36
	02	AQUISIÇÃO DE BENS E SERVIÇOS	721.658,22	633.254,22		564.717,13	564.717,13	534.185,33	68.537,09	99.068,89	30.531,80	84,36
	0201	AQUISIÇÃO DE BENS	960,00	768,00		415,11	415,11	129,79	352,89	638,21	285,32	16,90
	020121	OUTROS BENS	960,00	768,00		415,11	415,11	129,79	352,89	638,21	285,32	16,90
	02012199	Outros	960,00	768,00		415,11	415,11	129,79	352,89	638,21	285,32	16,90
	0202	AQUISIÇÃO DE SERVIÇOS	720.698,22	632.486,22		564.302,02	564.302,02	534.055,54	68.184,20	98.430,68	30.246,48	84,44
	020205	LOCAÇÃO DE MATERIAL DE INFORMÁTICA		12.000,00					12.000,00	12.000,00		
	020209	COMUNICAÇÕES	50,00	24.040,00		21.780,54	21.780,54	21.630,68	2.259,46	2.409,32	149,86	89,98
	020210	TRANSPORTES	50,00	40,00					40,00	40,00		
	020219	ASSISTÊNCIA TÉCNICA	595.322,55	495.322,55		471.954,81	471.954,81	458.217,19	23.367,74	37.105,36	13.737,62	92,51
	020220	OUTROS TRABALHOS ESPECIALIZADOS	124.315,67	100.315,67		70.565,47	70.565,47	54.206,47	29.750,20	46.109,20	16.359,00	54,04
	020225	OUTROS SERVIÇOS	960,00	768,00		1,20	1,20	1,20	766,80	766,80		0,16
	02022599	Outros	960,00	768,00		1,20	1,20	1,20	766,80	766,80		0,16
	04	TRANSFERÊNCIAS CORRENTES										
	0407	INSTITUIÇÕES SEM FINS LUCRATIVOS										
	040701	INSTITUIÇÕES SEM FINS LUCRATIVOS										
	04070102	Outras										
		D E S P E S A S C A P I T A L	721.200,68	721.200,68		625.485,73	625.485,73	622.180,84	95.714,95	99.019,84	3.304,89	86,27
	07	AQUISIÇÃO DE BENS DE CAPITAL	721.200,68	721.200,68		625.485,73	625.485,73	622.180,84	95.714,95	99.019,84	3.304,89	86,27
	0701	INVESTIMENTOS	721.200,68	721.200,68		625.485,73	625.485,73	622.180,84	95.714,95	99.019,84	3.304,89	86,27
	070107	EQUIPAMENTO DE INFORMÁTICA	661.200,68	672.200,68		577.058,17	577.058,17	573.753,28	95.142,51	98.447,40	3.304,89	85,35
	0701070D	EQUIPAMENTO DE INFORMÁTICA- ADMINISTRAÇÃO LOCAL- CON	661.200,68	672.200,68		577.058,17	577.058,17	573.753,28	95.142,51	98.447,40	3.304,89	85,35
	070108	SOFTWARE INFORMÁTICO	60.000,00	49.000,00		48.427,56	48.427,56	48.427,56	572,44	572,44		98,83
	0701080D	SOFTWARE INFORMÁTICO- ADMINISTRAÇÃO LOCAL- CONTINENT	60.000,00	49.000,00		48.427,56	48.427,56	48.427,56	572,44	572,44		98,83
0204		DEPARTAMENTO DE ASSUNTOS JURIDICOS	199.770,61	171.960,61		164.147,24	164.147,24	163.797,07	7.813,37	8.163,54	350,17	95,25
		D E S P E S A S C O R R E N T E S	199.770,61	171.960,61		164.147,24	164.147,24	163.797,07	7.813,37	8.163,54	350,17	95,25
	01	DESPESAS COM O PESSOAL	89.690,32	89.690,32		82.719,91	82.719,91	82.719,91	6.970,41	6.970,41		92,23
	0101	REMUNERAÇÕES CERTAS E PERMANENTES	89.690,32	89.690,32		82.719,91	82.719,91	82.719,91	6.970,41	6.970,41		92,23
	010107	PESSOAL EM REGIME DE TAREFA OU AVENÇA	89.690,32	89.690,32		82.719,91	82.719,91	82.719,91	6.970,41	6.970,41		92,23
	02	AQUISIÇÃO DE BENS E SERVIÇOS	110.080,29	82.270,29		81.427,33	81.427,33	81.077,16	842,96	1.193,13	350,17	98,55
	0202	AQUISIÇÃO DE SERVIÇOS	110.080,29	82.270,29		81.427,33	81.427,33	81.077,16	842,96	1.193,13	350,17	98,55
	020214	ESTUDOS, PARECERES, PROJECTOS E CONSULTADORIA	27.810,00									
	020220	OUTROS TRABALHOS ESPECIALIZADOS	82.270,29	82.270,29		81.427,33	81.427,33	81.077,16	842,96	1.193,13	350,17	98,55
03		MOBILIDADE E VALORIZAÇÃO URBANA	11.393.246,36	11.211.998,29		10.889.041,91	10.889.041,91	10.447.821,22	322.956,38	764.177,07	441.220,69	93,18

## CONTROLO ORÇAMENTAL DA DESPESA - POR PERÍODO E POR ORGÂNICA

ENTIDADE C.M.A. - CAMARA MUNICIPAL DE ALMADA

PERÍODO JANEIRO

A DEZEMBRO

- 2012/12/31

ANO 2012

PAG. 9

CLASSIFICAÇÃO			DOTAÇÃO	DOTAÇÕES	COMPROMISSOS ASSUMIDOS			DIFERENÇAS				GRAU DE EXECUÇÃO ORÇAMENTAL DESPESA (.....)
ORGÂNICA	ECONÓMICA	DESCRIÇÃO	INICIAL	CORRIGIDAS	ANTERIOR	DO PERÍODO	TOTAL	DESPESA PAGA	DOTAÇÃO NÃO COMPROMETIDA	SALDO	COMPROMISSOS POR PAGAR	
0301		SERVIÇO MUNICIPAL DE PROTECÇÃO CIVIL	705.651,53	678.034,44		662.149,22	662.149,22	652.366,01	15.885,22	25.668,43	9.783,21	96,21
		D E S P E S A S C O R R E N T E S	690.651,53	661.158,74		645.658,52	645.658,52	637.831,01	15.500,22	23.327,73	7.827,51	96,47
	02	AQUISIÇÃO DE BENS E SERVIÇOS	156.353,94	126.861,15		111.360,93	111.360,93	103.533,42	15.500,22	23.327,73	7.827,51	81,61
	0201	AQUISIÇÃO DE BENS	3.268,00	2.614,40					2.614,40	2.614,40		
	020121	OUTROS BENS	3.268,00	2.614,40					2.614,40	2.614,40		
	02012199	Outros	3.268,00	2.614,40					2.614,40	2.614,40		
	0202	AQUISIÇÃO DE SERVIÇOS	153.085,94	124.246,75		111.360,93	111.360,93	103.533,42	12.885,82	20.713,33	7.827,51	83,33
	020212	SEGUROS	112.090,00	112.090,00		109.222,97	109.222,97	101.395,46	2.867,03	10.694,54	7.827,51	90,46
	020225	OUTROS SERVIÇOS	40.995,94	12.156,75		2.137,96	2.137,96	2.137,96	10.018,79	10.018,79		17,59
	02022599	Outros	40.995,94	12.156,75		2.137,96	2.137,96	2.137,96	10.018,79	10.018,79		17,59
	04	TRANSFERÊNCIAS CORRENTES	534.297,59	534.297,59		534.297,59	534.297,59	534.297,59				100,00
	0407	INSTITUIÇÕES SEM FINS LUCRATIVOS	534.297,59	534.297,59		534.297,59	534.297,59	534.297,59				100,00
	040701	INSTITUIÇÕES SEM FINS LUCRATIVOS	534.297,59	534.297,59		534.297,59	534.297,59	534.297,59				100,00
	04070101	Bombeiros	534.297,59	534.297,59		534.297,59	534.297,59	534.297,59				100,00
	0407010101	Almada	154.734,02	154.734,02		154.734,02	154.734,02	154.734,02				100,00
	0407010102	Cacilhas	233.171,54	233.171,54		233.171,54	233.171,54	233.171,54				100,00
	0407010103	Trafaria	146.392,03	146.392,03		146.392,03	146.392,03	146.392,03				100,00
		D E S P E S A S C A P I T A L	15.000,00	16.875,70		16.490,70	16.490,70	14.535,00	385,00	2.340,70	1.955,70	86,13
	07	AQUISIÇÃO DE BENS DE CAPITAL	15.000,00	16.875,70		16.490,70	16.490,70	14.535,00	385,00	2.340,70	1.955,70	86,13
	0701	INVESTIMENTOS	15.000,00	16.875,70		16.490,70	16.490,70	14.535,00	385,00	2.340,70	1.955,70	86,13
	070110	EQUIPAMENTO BÁSICO	7.500,00	7.500,00		7.155,00	7.155,00	7.155,00	345,00	345,00		95,40
	0701100D	EQUIPAMENTO BÁSICO- ADMINISTRAÇÃO LOCAL- CONTINENTE	7.500,00	7.500,00		7.155,00	7.155,00	7.155,00	345,00	345,00		95,40
	070115	OUTROS INVESTIMENTOS	7.500,00	9.375,70		9.335,70	9.335,70	7.380,00	40,00	1.995,70	1.955,70	78,71
	0701150D	OUTROS INVESTIMENTOS- ADMINISTRAÇÃO LOCAL- CONTINENTE	7.500,00	9.375,70		9.335,70	9.335,70	7.380,00	40,00	1.995,70	1.955,70	78,71
	08	TRANSFERÊNCIAS DE CAPITAL										
	0807	INSTITUIÇÕES SEM FINS LUCRATIVOS										
	080701	INSTITUIÇÕES SEM FINS LUCRATIVOS										
0302		DEPART. SALUBRIDADE, ESPAÇOS VERDES E TRANSPORTES	6.629.154,81	7.092.794,27		6.897.888,57	6.897.888,57	6.610.194,40	194.905,70	482.599,87	287.694,17	93,20
		D E S P E S A S C O R R E N T E S	4.620.565,76	5.463.619,82		5.293.757,94	5.293.757,94	5.099.312,17	169.861,88	364.307,65	194.445,77	93,33
	01	DESPESAS COM O PESSOAL	44.336,82	44.336,82		41.548,56	41.548,56	41.548,56	2.788,26	2.788,26		93,71
	0101	REMUNERAÇÕES CERTAS E PERMANENTES	44.336,82	44.336,82		41.548,56	41.548,56	41.548,56	2.788,26	2.788,26		93,71
	010107	PESSOAL EM REGIME DE TAREFA OU AVENÇA	44.336,82	44.336,82		41.548,56	41.548,56	41.548,56	2.788,26	2.788,26		93,71
	02	AQUISIÇÃO DE BENS E SERVIÇOS	4.571.229,07	5.414.283,13		5.247.209,51	5.247.209,51	5.052.763,74	167.073,62	361.519,39	194.445,77	93,32
	0201	AQUISIÇÃO DE BENS	1.413.604,27	1.723.993,56		1.638.291,60	1.638.291,60	1.579.605,61	85.701,96	144.387,95	58.685,99	91,62
	020102	COMBUSTÍVEIS E LUBRIFICANTES	845.606,59	1.095.493,84		1.077.311,84	1.077.311,84	1.054.577,37	18.182,00	40.916,47	22.734,47	96,27
	020106	ALIMENTAÇÃO- GÊNEROS PARA CONFECCIONAR	17.449,62	20.959,70		20.258,86	20.258,86	16.735,56	700,84	4.224,14	3.523,30	79,85
	020108	MATERIAL DE ESCRITÓRIO	435,57	348,46		85,15	85,15	85,15	263,31	263,31		24,44
	020112	MATERIAL DE TRANSPORTE- PEÇAS	399.500,00	408.400,00		353.642,71	353.642,71	328.064,91	54.757,29	80.335,09	25.577,80	80,33
	020117	FERRAMENTAS E UTENSÍLIOS	3.987,20	3.189,76		158,50	158,50	158,50	3.031,26	3.031,26		4,97
	020118	LIVROS E DOCUMENTAÇÃO TÉCNICA	336,00	268,80		31,35	31,35	31,35	237,45	237,45		11,66
	020121	OUTROS BENS	146.289,29	195.333,00		186.803,19	186.803,19	179.952,77	8.529,81	15.380,23	6.850,42	92,13
	02012199	Outros	146.289,29	195.333,00		186.803,19	186.803,19	179.952,77	8.529,81	15.380,23	6.850,42	92,13
	0202	AQUISIÇÃO DE SERVIÇOS	3.157.624,80	3.690.289,57		3.608.917,91	3.608.917,91	3.473.158,13	81.371,66	217.131,44	135.759,78	94,12
	020202	LIMPEZA E HIGIENE	718,04	574,43					574,43	574,43		
	020203	CONSERVAÇÃO DE BENS	381.936,02	479.605,49		463.704,51	463.704,51	431.650,93	15.900,98	47.954,56	32.053,58	90,00
	020209	COMUNICAÇÕES	510,75	797,88					797,88	797,88		
	020210	TRANSPORTES	2.064,34	2.064,34		434,43	434,43	434,43	1.629,91	1.629,91		21,04
	020212	SEGUROS	76.766,48	106.766,48		93.147,46	93.147,46	89.499,75	13.619,02	17.266,73	3.647,71	83,83
	020217	PUBLICIDADE	400,00	320,00					320,00	320,00		
	020219	ASSISTÊNCIA TÉCNICA	4.038,91	3.231,13		2.004,06	2.004,06	318,42	1.227,07	2.912,71	1.685,64	9,85
	020220	OUTROS TRABALHOS ESPECIALIZADOS	655.151,86	524.591,86		492.688,08	492.688,08	397.888,63	31.903,78	126.703,23	94.799,45	75,85
	020225	OUTROS SERVIÇOS	2.036.038,40	2.572.337,96		2.556.939,37	2.556.939,37	2.553.365,97	15.398,59	18.971,99	3.573,40	99,26

## CONTROLE ORÇAMENTAL DA DESPESA - POR PERÍODO E POR ORGÂNICA

ENTIDADE		C.M.A.		- CAMARA MUNICIPAL DE ALMADA		PERÍODO		JANEIRO		A DEZEMBRO		- 2012/12/31		ANO 2012					
ORGÂNICA		ECONÔMICA		DESCRIÇÃO		DOTAÇÃO		DOTAÇÕES		COMPROMISSOS ASSUMIDOS			DIFERENÇAS			GRAU DE EXECUÇÃO ORÇAMENTAL DESPESA (.....)			
						INICIAL		CORRIGIDAS		ANTERIOR		DO PERÍODO	TOTAL	DESPESA PAGA	DOTAÇÃO NÃO COMPROMETIDA	SALDO	COMPROMISSOS POR PAGAR		
0303	02022501	RSU- Resíduos Sólidos urbanos	2.007.536,21	2.549.536,21	2.547.875,90	2.547.875,90	2.547.875,90	2.547.875,90	1.660,31	1.660,31								99,93	
	02022599	Outros	28.502,19	22.801,75	9.063,47	9.063,47	5.490,07	13.738,28	17.311,68	3.573,40								24,08	
	05	SUBSÍDIOS	4.999,87	4.999,87	4.999,87	4.999,87	4.999,87											100,00	
	0507	INSTITUIÇÕES SEM FINS LUCRATIVOS	4.999,87	4.999,87	4.999,87	4.999,87	4.999,87												100,00
	050701	INSTITUIÇÕES SEM FINS LUCRATIVOS	4.999,87	4.999,87	4.999,87	4.999,87	4.999,87												100,00
	07	DESPESAS CAPITAL	2.008.589,05	1.629.174,45	1.604.130,63	1.604.130,63	1.510.882,23	25.043,82	118.292,22	93.248,40									92,74
	0701	AQUISIÇÃO DE BENS DE CAPITAL	2.008.589,05	1.629.174,45	1.604.130,63	1.604.130,63	1.510.882,23	25.043,82	118.292,22	93.248,40									92,74
	070104	INVESTIMENTOS	2.008.589,05	1.629.174,45	1.604.130,63	1.604.130,63	1.510.882,23	25.043,82	118.292,22	93.248,40									92,74
	07010404	CONSTRUÇÕES DIVERSAS	1.663.539,05	1.032.566,67	1.021.635,82	1.021.635,82	957.099,50	10.930,85	75.467,17	64.536,32									92,69
	070104040D	Parques e Jardins	1.663.539,05	1.032.566,67	1.021.635,82	1.021.635,82	957.099,50	10.930,85	75.467,17	64.536,32									92,69
	070106	Parques e Jardins- Administração Local- Continente	1.663.539,05	1.032.566,67	1.021.635,82	1.021.635,82	957.099,50	10.930,85	75.467,17	64.536,32									92,69
	0701060D	MATERIAL DE TRANSPORTES	187.105,00	402.804,60	398.290,36	398.290,36	374.502,45	4.514,24	28.302,15	23.787,91									92,97
	070109	MATERIAL DE TRANSPORTES- ADMINISTRAÇÃO LOCAL- CONTIN	187.105,00	402.804,60	398.290,36	398.290,36	374.502,45	4.514,24	28.302,15	23.787,91									92,97
	070110	EQUIPAMENTO ADMINISTRATIVO	30.000,00	22.000,00	15.450,68	15.450,68	15.420,68	6.549,32	6.579,32	30,00									70,09
	0701109D	EQUIPAMENTO ADMINISTRATIVO- ADMINISTRAÇÃO LOCAL- CON	30.000,00	22.000,00	15.450,68	15.450,68	15.420,68	6.549,32	6.579,32	30,00									70,09
	070111	EQUIPAMENTO BÁSICO	89.195,00	139.995,00	138.029,60	138.029,60	138.029,60	1.965,40	1.965,40										98,60
	0701110D	EQUIPAMENTO BÁSICO- ADMINISTRAÇÃO LOCAL- CONTINENTE	89.195,00	139.995,00	138.029,60	138.029,60	138.029,60	1.965,40	1.965,40										98,60
	070115	OUTROS INVESTIMENTOS	38.750,00	31.808,18	30.724,17	30.724,17	25.830,00	1.084,01	5.978,18	4.894,17									81,21
	0701150D	OUTROS INVESTIMENTOS- ADMINISTRAÇÃO LOCAL- CONTINENT	38.750,00	31.808,18	30.724,17	30.724,17	25.830,00	1.084,01	5.978,18	4.894,17									81,21
	02	DEPARTAMENTO TRÂNSITO, REDE VIÁRIA E MANUTENÇÃO	3.537.608,80	2.997.452,63	2.890.750,28	2.890.750,28	2.758.298,84	106.702,35	239.153,79	132.451,44									92,02
	0201	DESPESAS CORRENTES	1.546.331,52	2.036.856,47	2.019.046,21	2.019.046,21	1.997.325,77	17.810,26	39.530,70	21.720,44									98,06
	020121	AQUISIÇÃO DE BENS E SERVIÇOS	1.546.331,52	2.036.856,47	2.019.046,21	2.019.046,21	1.997.325,77	17.810,26	39.530,70	21.720,44									98,06
	02012101	AQUISIÇÃO DE BENS	10.310,12	5.192,10	3.094,77	3.094,77	3.094,77	2.097,33	2.097,33										59,61
	020121019	OUTROS BENS	10.310,12	5.192,10	3.094,77	3.094,77	3.094,77	2.097,33	2.097,33										59,61
	0202	ILUMINAÇÃO PÚBLICA	1.536.021,40	2.031.664,37	2.015.951,44	2.015.951,44	1.994.231,00	15.712,93	37.433,37	21.720,44									98,16
	020203	Outros	1.130,88	904,70	111,93	111,93	111,93	792,77	792,77										12,37
	020209	AQUISIÇÃO DE SERVIÇOS	254,25	203,40				203,40	203,40										
	020210	CONSERVAÇÃO DE BENS	280,00	280,00	44,65	44,65	44,65	235,35	235,35										15,95
	020217	COMUNICAÇÕES	200,00	160,00				160,00	160,00										
	020219	PUBLICIDADE	15.000,00	16.840,00	16.830,14	16.830,14	16.830,14	9,86	9,86										99,94
	020220	ASSISTÊNCIA TÉCNICA	14.400,00	10.320,00	8.638,66	8.638,66	8.638,66	1.681,34	1.681,34										83,71
	020225	OUTROS TRABALHOS ESPECIALIZADOS	1.504.756,27	2.002.956,27	1.990.326,06	1.990.326,06	1.968.605,62	12.630,21	34.350,65	21.720,44									98,29
	02022504	OUTROS SERVIÇOS	1.500.756,27	2.000.756,27	1.990.062,00	1.990.062,00	1.968.341,56	10.694,27	32.414,71	21.720,44									98,38
	02022599	Iluminação Pública	4.000,00	2.200,00	264,06	264,06	264,06	1.935,94	1.935,94										12,00
	07	DESPESAS CAPITAL	1.991.277,28	960.596,16	871.704,07	871.704,07	760.973,07	88.892,09	199.623,09	110.731,00									79,22
	0701	AQUISIÇÃO DE BENS DE CAPITAL	1.931.277,28	829.063,96	740.171,87	740.171,87	629.440,87	88.892,09	199.623,09	110.731,00									75,92
	070103	INVESTIMENTOS	1.931.277,28	829.063,96	740.171,87	740.171,87	629.440,87	88.892,09	199.623,09	110.731,00									75,92
	07010301	EDIFÍCIOS	50.000,00	48.300,40	48.300,40	48.300,40	48.300,40												100,00
	070103010D	Instalações de Serviços	50.000,00	48.300,40	48.300,40	48.300,40	48.300,40												100,00
	070104010D	Instalações de Serviços- Administração Local- Contine	50.000,00	48.300,40	48.300,40	48.300,40	48.300,40												100,00
	07010401	CONSTRUÇÕES DIVERSAS	1.876.277,28	776.763,56	687.967,98	687.967,98	577.236,98	88.795,58	199.526,58	110.731,00									74,31
	070104010D	Viadutos, Arruamentos e Obras Complementares	1.631.014,00	631.021,33	557.978,36	557.978,36	450.832,10	73.042,97	180.189,23	107.146,26									71,44
070104010D	Viadutos, Arruamentos e Obras Complementares- Admini	1.631.014,00	631.021,33	557.978,36	557.978,36	450.832,10	73.042,97	180.189,23	107.146,26									71,44	
07010403	ILUMINAÇÃO PÚBLICA	99.505,78	59.984,73	58.769,74	58.769,74	55.185,61	1.214,99	4.799,12	3.584,13									92,00	
070104030D	Iluminação Pública- Administração Local- Continente	99.505,78	59.984,73	58.769,74	58.769,74	55.185,61	1.214,99	4.799,12	3.584,13									92,00	
07010408	Sinalização e Trânsito	145.757,50	85.757,50	71.219,88	71.219,88	71.219,88	14.537,62	14.538,23	0,61									83,05	
070104080D	Sinalização e Trânsito- Administração Local- Contine	145.757,50	85.757,50	71.219,88	71.219,88	71.219,88	14.537,62	14.538,23	0,61									83,05	
070110	EQUIPAMENTO BÁSICO	5.000,00	4.000,00	3.903,49	3.903,49	3.903,49	96,51	96,51										97,59	
0701100D	EQUIPAMENTO BÁSICO- ADMINISTRAÇÃO LOCAL- CONTINENTE	5.000,00	4.000,00	3.903,49	3.903,49	3.903,49	96,51	96,51										97,59	
08	TRANSFERÊNCIAS DE CAPITAL	60.000,00	131.532,20	131.532,20	131.532,20	131.532,20												100,00	

## CONTROLE ORÇAMENTAL DA DESPESA - POR PERÍODO E POR ORGÂNICA

ENTIDADE C.M.A. - CAMARA MUNICIPAL DE ALMADA

PERÍODO JANEIRO A DEZEMBRO - 2012/12/31

ANO 2012  
PAG. 11

CLASSIFICAÇÃO			DOTAÇÃO	DOTAÇÕES	COMPROMISSOS ASSUMIDOS			DESPESA PAGA	DIFERENÇAS			GRAU DE EXECUÇÃO ORÇAMENTAL DESPESA (.....)
ORGÂNICA	ECONÔMICA	DESCRIÇÃO	INICIAL	CORRIGIDAS	ANTERIOR	DO PERÍODO	TOTAL		DOTAÇÃO NÃO COMPROMETIDA	SALDO	COMPROMISSOS POR PAGAR	
0304	0801	SOCIEDADES E QUASE-SOCIEDADES NÃO FINANCEIRAS	60.000,00	131.532,20		131.532,20	131.532,20	131.532,20				100,00
	080101	PUBLICAS	60.000,00	131.532,20		131.532,20	131.532,20	131.532,20				100,00
	08010101	Empresas Públicas Municipais e Intermunicipais	60.000,00	131.532,20		131.532,20	131.532,20	131.532,20				100,00
		DIVISÃO DE HABITAÇÃO	520.831,22	443.716,95		438.253,84	438.253,84	426.961,97	5.463,11	16.754,98	11.291,87	96,22
		D E S P E S A S C O R R E N T E S	77.479,22	70.977,38		65.598,27	65.598,27	54.306,41	5.379,11	16.670,97	11.291,86	76,51
	02	AQUISIÇÃO DE BENS E SERVIÇOS	77.479,22	70.977,38		65.598,27	65.598,27	54.306,41	5.379,11	16.670,97	11.291,86	76,51
	0201	AQUISIÇÃO DE BENS	1.080,00	864,00		130,11	130,11	130,11	733,89	733,89		15,06
	020121	OUTROS BENS	1.080,00	864,00		130,11	130,11	130,11	733,89	733,89		15,06
	02012199	Outros	1.080,00	864,00		130,11	130,11	130,11	733,89	733,89		15,06
	0202	AQUISIÇÃO DE SERVIÇOS	76.399,22	70.113,38		65.468,16	65.468,16	54.176,30	4.645,22	15.937,08	11.291,86	77,27
	020203	CONSERVAÇÃO DE BENS	52.770,00	66.770,00		64.057,93	64.057,93	52.766,07	2.712,07	14.003,93	11.291,86	79,03
	020220	OUTROS TRABALHOS ESPECIALIZADOS	22.200,00	2.200,00		1.410,23	1.410,23	1.410,23	789,77	789,77		64,10
	020225	OUTROS SERVIÇOS	1.429,22	1.143,38					1.143,38	1.143,38		
	02022599	Outros	1.429,22	1.143,38					1.143,38	1.143,38		
		D E S P E S A S C A P I T A L	443.352,00	372.739,57		372.655,57	372.655,57	372.655,56	84,00	84,01	0,01	99,98
	07	AQUISIÇÃO DE BENS DE CAPITAL	443.352,00	372.739,57		372.655,57	372.655,57	372.655,56	84,00	84,01	0,01	99,98
	0701	INVESTIMENTOS	443.352,00	372.739,57		372.655,57	372.655,57	372.655,56	84,00	84,01	0,01	99,98
	070102	HABITAÇÕES	390.352,00	368.839,57		368.839,57	368.839,57	368.839,56		0,01	0,01	100,00
	07010203	Reparação e Beneficiação	390.352,00	368.839,57		368.839,57	368.839,57	368.839,56		0,01	0,01	100,00
	070102030D	Reparação e Beneficiação- Administração Local- Conti	390.352,00	368.839,57		368.839,57	368.839,57	368.839,56		0,01	0,01	100,00
	070104	CONSTRUÇÕES DIVERSAS	25.000,00	3.900,00		3.816,00	3.816,00	3.816,00	84,00	84,00		97,85
	07010499	Outros	25.000,00	3.900,00		3.816,00	3.816,00	3.816,00	84,00	84,00		97,85
	070104990D	Outros- Administração Local- Continente	25.000,00	3.900,00		3.816,00	3.816,00	3.816,00	84,00	84,00		97,85
070115	OUTROS INVESTIMENTOS	28.000,00										
0701150D	OUTROS INVESTIMENTOS- ADMINISTRAÇÃO LOCAL- CONTINENT	28.000,00										
04 0401		PLANEAMENTO, ADMINISTRAÇÃO DO TERRITÓRIO E OBRAS	2.180.405,63	935.619,05		802.116,83	802.116,83	692.173,43	133.502,22	243.445,62	109.943,40	73,98
		DEPARTAMENTO DE ADMINISTRAÇÃO URBANÍSTICA	226.984,39	279.209,13		248.890,74	248.890,74	245.386,18	30.318,39	33.822,95	3.504,56	87,89
		D E S P E S A S C O R R E N T E S	148.911,39	201.136,13		173.748,07	173.748,07	170.279,11	27.388,06	30.857,02	3.468,96	84,66
	02	AQUISIÇÃO DE BENS E SERVIÇOS	148.911,39	201.136,13		173.748,07	173.748,07	170.279,11	27.388,06	30.857,02	3.468,96	84,66
	0201	AQUISIÇÃO DE BENS	2.167,98	934,38		412,28	412,28	408,08	522,10	526,30	4,20	43,67
	020108	MATERIAL DE ESCRITÓRIO	480,00	384,00		58,72	58,72	58,72	325,28	325,28		15,29
	020121	OUTROS BENS	1.687,98	550,38		353,56	353,56	349,36	196,82	201,02	4,20	63,48
	02012199	Outros	1.687,98	550,38		353,56	353,56	349,36	196,82	201,02	4,20	63,48
	0202	AQUISIÇÃO DE SERVIÇOS	146.743,41	200.201,75		173.335,79	173.335,79	169.871,03	26.865,96	30.330,72	3.464,76	84,85
	020203	CONSERVAÇÃO DE BENS	1.400,00	1.127,03		948,81	948,81	948,81	178,22	178,22		84,19
	020209	COMUNICAÇÕES	16.435,83	16.908,66		16.049,45	16.049,45	16.049,45	859,21	859,21		94,92
	020210	TRANSPORTES	500,00	240,00					240,00	240,00		
	020214	ESTUDOS, PARECERES, PROJECTOS E CONSULTADORIA	500,00									
	020217	PUBLICIDADE	4.000,00	800,00		629,76	629,76	629,76	170,24	170,24		78,72
	020219	ASSISTÊNCIA TÉCNICA	626,38	501,10		449,64	449,64	321,50	51,46	179,60	128,14	64,16
	020220	OUTROS TRABALHOS ESPECIALIZADOS	116.373,81	175.099,05		151.501,54	151.501,54	149.964,92	23.597,51	25.134,13	1.536,62	85,65
	020225	OUTROS SERVIÇOS	6.907,39	5.525,91		3.756,59	3.756,59	1.956,59	1.769,32	3.569,32	1.800,00	35,41
	02022599	Outros	6.907,39	5.525,91		3.756,59	3.756,59	1.956,59	1.769,32	3.569,32	1.800,00	35,41
		D E S P E S A S C A P I T A L	78.073,00	78.073,00		75.142,67	75.142,67	75.107,07	2.930,33	2.965,93	35,60	96,20
	07	AQUISIÇÃO DE BENS DE CAPITAL	78.073,00	78.073,00		75.142,67	75.142,67	75.107,07	2.930,33	2.965,93	35,60	96,20
	0701	INVESTIMENTOS	78.073,00	78.073,00		75.142,67	75.142,67	75.107,07	2.930,33	2.965,93	35,60	96,20
	070104	CONSTRUÇÕES DIVERSAS	78.073,00	78.073,00		75.142,67	75.142,67	75.107,07	2.930,33	2.965,93	35,60	96,20
	07010401	Viadutos, Arruamentos e Obras Complementares	50.000,00	50.000,00		47.311,07	47.311,07	47.311,06	2.688,93	2.688,94	0,01	94,62
070104010D	Viadutos, Arruamentos e Obras Complementares- Admini	50.000,00	50.000,00		47.311,07	47.311,07	47.311,06	2.688,93	2.688,94	0,01	94,62	
07010408	Sinalização e Trânsito	28.073,00	28.073,00		27.831,60	27.831,60	27.796,01	241,40	276,99	35,59	99,01	
070104080D	Sinalização e Trânsito- Administração Local- Contine	28.073,00	28.073,00		27.831,60	27.831,60	27.796,01	241,40	276,99	35,59	99,01	
0402	DEPARTAMENTO PLANEAMENTO URBANÍSTICO	1.011.724,07	265.081,51		172.694,50	172.694,50	84.116,94	92.387,01	180.964,57	88.577,56	31,73	

## CONTROLE ORÇAMENTAL DA DESPESA - POR PERÍODO E POR ORGÂNICA

ENTIDADE C.M.A. - CAMARA MUNICIPAL DE ALMADA

PERÍODO JANEIRO A DEZEMBRO - 2012/12/31

ANO 2012  
PAG. 12

CLASSIFICAÇÃO			DOTAÇÃO	DOTAÇÕES	COMPROMISSOS ASSUMIDOS			DESPESA PAGA	DIFERENÇAS			GRAU DE EXECUÇÃO ORÇAMENTAL DESPESA (.....)
ORGÂNICA	ECONÔMICA	DESCRIÇÃO	INICIAL	CORRIGIDAS	ANTERIOR	DO PERÍODO	TOTAL		DOTAÇÃO NÃO COMPROMETIDA	SALDO	COMPROMISSOS POR PAGAR	
		<b>D E S P E S A S C O R R E N T E S</b>	103.116,79	61.636,85		28.995,44	28.995,44	4.845,28	32.641,41	56.791,57	24.150,16	7,86
	01	DESPESAS COM O PESSOAL	95.717,11	55.717,11		25.960,49	25.960,49	1.839,85	29.756,62	53.877,26	24.120,64	3,30
	0101	REMUNERAÇÕES CERTAS E PERMANENTES	95.717,11	55.717,11		25.960,49	25.960,49	1.839,85	29.756,62	53.877,26	24.120,64	3,30
	010107	PESSOAL EM REGIME DE TAREFA OU AVENÇA	95.717,11	55.717,11		25.960,49	25.960,49	1.839,85	29.756,62	53.877,26	24.120,64	3,30
	02	AQUISIÇÃO DE BENS E SERVIÇOS	7.399,68	5.919,74		3.034,95	3.034,95	3.005,43	2.884,79	2.914,31	29,52	50,77
	0201	AQUISIÇÃO DE BENS	2.224,68	1.779,74		271,45	271,45	241,93	1.508,29	1.537,81	29,52	13,59
	020108	MATERIAL DE ESCRITÓRIO	824,68	659,74		63,11	63,11	63,11	596,63	596,63		9,57
	020118	LIVROS E DOCUMENTAÇÃO TÉCNICA	800,00	640,00		93,46	93,46	93,46	546,54	546,54		14,60
	020121	OUTROS BENS	600,00	480,00		114,88	114,88	85,36	365,12	394,64	29,52	17,78
	02012199	Outros	600,00	480,00		114,88	114,88	85,36	365,12	394,64	29,52	17,78
	0202	AQUISIÇÃO DE SERVIÇOS	5.175,00	4.140,00		2.763,50	2.763,50	2.763,50	1.376,50	1.376,50		66,75
	020217	PUBLICIDADE	3.000,00	2.400,00		1.824,30	1.824,30	1.824,30	575,70	575,70		76,01
	020225	OUTROS SERVIÇOS	2.175,00	1.740,00		939,20	939,20	939,20	800,80	800,80		53,98
	02022599	Outros	2.175,00	1.740,00		939,20	939,20	939,20	800,80	800,80		53,98
		<b>D E S P E S A S C A P I T A L</b>	908.607,28	203.444,66		143.699,06	143.699,06	79.271,66	59.745,60	124.173,00	64.427,40	38,96
	07	AQUISIÇÃO DE BENS DE CAPITAL	908.607,28	203.444,66		143.699,06	143.699,06	79.271,66	59.745,60	124.173,00	64.427,40	38,96
	0701	INVESTIMENTOS	908.607,28	203.444,66		143.699,06	143.699,06	79.271,66	59.745,60	124.173,00	64.427,40	38,96
	070104	CONSTRUÇÕES DIVERSAS	184.640,00	1.958,16		1.958,16	1.958,16	1.958,16				100,00
	07010499	Outros	184.640,00	1.958,16		1.958,16	1.958,16	1.958,16				100,00
	070104990D	Outros- Administração Local- Continente	184.640,00	1.958,16		1.958,16	1.958,16	1.958,16				100,00
	070115	OUTROS INVESTIMENTOS	723.967,28	201.486,50		141.740,90	141.740,90	77.313,50	59.745,60	124.173,00	64.427,40	38,37
	0701150D	OUTROS INVESTIMENTOS- ADMINISTRAÇÃO LOCAL- CONTINENT	723.967,28	201.486,50		141.740,90	141.740,90	77.313,50	59.745,60	124.173,00	64.427,40	38,37
0403		DEPARTAMENTO PLAN. ESTRAG. E DESENV. ECONOMICO	100.650,00	100.520,00		100.007,69	100.007,69	100.007,69	512,31	512,31		99,49
		<b>D E S P E S A S C O R R E N T E S</b>	100.650,00	100.520,00		100.007,69	100.007,69	100.007,69	512,31	512,31		99,49
	02	AQUISIÇÃO DE BENS E SERVIÇOS	650,00	520,00		7,69	7,69	7,69	512,31	512,31		1,48
	0201	AQUISIÇÃO DE BENS	100,00	100,00		7,69	7,69	7,69	92,31	92,31		7,69
	020108	MATERIAL DE ESCRITÓRIO	100,00	100,00		7,69	7,69	7,69	92,31	92,31		7,69
	0202	AQUISIÇÃO DE SERVIÇOS	550,00	420,00					420,00	420,00		
	020210	TRANSPORTES	275,00	200,00					200,00	200,00		
	020225	OUTROS SERVIÇOS	275,00	220,00					220,00	220,00		
	02022599	Outros	275,00	220,00					220,00	220,00		
	04	TRANSFERÊNCIAS CORRENTES	100.000,00	100.000,00		100.000,00	100.000,00	100.000,00				100,00
	0407	INSTITUIÇÕES SEM FINS LUCRATIVOS	100.000,00	100.000,00		100.000,00	100.000,00	100.000,00				100,00
	040701	INSTITUIÇÕES SEM FINS LUCRATIVOS	100.000,00	100.000,00		100.000,00	100.000,00	100.000,00				100,00
	04070102	Outras	100.000,00	100.000,00		100.000,00	100.000,00	100.000,00				100,00
0404		DEPARTAMENTO DE OBRAS MUNICIPAIS	841.047,17	290.808,41		280.523,90	280.523,90	262.662,62	10.284,51	28.145,79	17.861,28	90,32
		<b>D E S P E S A S C O R R E N T E S</b>	65.636,22	43.444,04		33.909,53	33.909,53	33.909,53	9.534,51	9.534,51		78,05
	01	DESPESAS COM O PESSOAL	54.675,32	34.675,32		31.643,10	31.643,10	31.643,10	3.032,22	3.032,22		91,26
	0101	REMUNERAÇÕES CERTAS E PERMANENTES	54.675,32	34.675,32		31.643,10	31.643,10	31.643,10	3.032,22	3.032,22		91,26
	010107	PESSOAL EM REGIME DE TAREFA OU AVENÇA	54.675,32	34.675,32		31.643,10	31.643,10	31.643,10	3.032,22	3.032,22		91,26
	02	AQUISIÇÃO DE BENS E SERVIÇOS	10.960,90	8.768,72		2.266,43	2.266,43	2.266,43	6.502,29	6.502,29		25,85
	0201	AQUISIÇÃO DE BENS	1.706,04	1.364,83		79,50	79,50	79,50	1.285,33	1.285,33		5,82
	020108	MATERIAL DE ESCRITÓRIO	1.294,34	1.035,47		6,50	6,50	6,50	1.028,97	1.028,97		0,63
	020118	LIVROS E DOCUMENTAÇÃO TÉCNICA	411,70	329,36		73,00	73,00	73,00	256,36	256,36		22,16
	0202	AQUISIÇÃO DE SERVIÇOS	9.254,86	7.403,89		2.186,93	2.186,93	2.186,93	5.216,96	5.216,96		29,54
	020210	TRANSPORTES	200,00	160,00		17,40	17,40	17,40	142,60	142,60		10,87
	020220	OUTROS TRABALHOS ESPECIALIZADOS	54,86	43,89					43,89	43,89		
	020225	OUTROS SERVIÇOS	9.000,00	7.200,00		2.169,53	2.169,53	2.169,53	5.030,47	5.030,47		30,13
	02022599	Outros	9.000,00	7.200,00		2.169,53	2.169,53	2.169,53	5.030,47	5.030,47		30,13
		<b>D E S P E S A S C A P I T A L</b>	775.410,95	247.364,37		246.614,37	246.614,37	228.753,09	750,00	18.611,28	17.861,28	92,48
	07	AQUISIÇÃO DE BENS DE CAPITAL	775.410,95	247.364,37		246.614,37	246.614,37	228.753,09	750,00	18.611,28	17.861,28	92,48
	0701	INVESTIMENTOS	775.410,95	247.364,37		246.614,37	246.614,37	228.753,09	750,00	18.611,28	17.861,28	92,48



## CONTROLO ORÇAMENTAL DA DESPESA - POR PERÍODO E POR ORGÂNICA

ENTIDADE C.M.A. - CAMARA MUNICIPAL DE ALMADA

PERÍODO JANEIRO A DEZEMBRO - 2012/12/31

ANO 2012

PAG. 13

CLASSIFICAÇÃO			DOTAÇÃO	DOTAÇÕES	COMPROMISSOS ASSUMIDOS			DIFERENÇAS			GRAU DE EXECUÇÃO ORÇAMENTAL DESPESA (.....)	
ORGÂNICA	ECONÓMICA	DESCRIÇÃO	INICIAL	CORRIGIDAS	ANTERIOR	DO PERÍODO	TOTAL	DESPESA PAGA	DOTAÇÃO NÃO COMPROMETIDA	SALDO	COMPROMISSOS POR PAGAR	
	070104	CONSTRUÇÕES DIVERSAS	1.800,00	750,00					750,00	750,00		
	07010401	Viadutos, Arruamentos e Obras Complementares	1.800,00	750,00					750,00	750,00		
	070104010D	Viadutos, Arruamentos e Obras Complementares- Admini	1.800,00	750,00					750,00	750,00		
	070115	OUTROS INVESTIMENTOS	773.610,95	246.614,37		246.614,37	246.614,37	228.753,09		17.861,28	17.861,28	92.76
	0701150D	OUTROS INVESTIMENTOS- ADMINISTRAÇÃO LOCAL- CONTINENT	773.610,95	246.614,37		246.614,37	246.614,37	228.753,09		17.861,28	17.861,28	92.76
05		DESENVOLVIMENTO SOCIAL	14.387.468,04	11.486.128,54	10.725.390,49	10.725.390,49	10.176.415,44	10.176.415,44	760.738,05	1.309.713,10	548.975,05	88.60
0501		DEPARTAMENTO EDUCAÇÃO E JUVENTUDE	7.938.670,70	5.956.368,39	5.719.575,15	5.719.575,15	5.286.849,35	236.793,24	669.519,04	432.725,80	88.76	
		D E S P E S A S C O R R E N T E S	4.234.871,62	4.184.012,18	4.002.111,13	4.002.111,13	3.766.761,51	181.901,05	417.250,67	235.349,62	90.03	
	01	DESPESAS COM O PESSOAL	150,00	150,00					150,00	150,00		
	0101	REMUNERAÇÕES CERTAS E PERMANENTES	150,00	150,00					150,00	150,00		
	010107	PESSOAL EM REGIME DE TARIFA OU AVENÇA	150,00	150,00					150,00	150,00		
	02	AQUISIÇÃO DE BENS E SERVIÇOS	2.447.654,89	2.735.100,13	2.614.583,15	2.614.583,15	2.379.233,53	120.516,98	355.866,60	235.349,62	86.99	
	0201	AQUISIÇÃO DE BENS	89.853,94	124.287,95	117.687,90	117.687,90	116.880,71	6.600,05	7.407,24	807,19	94.04	
	020108	MATERIAL DE ESCRITÓRIO										
	020115	PRÉMIOS, CONDECORAÇÕES E OFERTAS	69.890,00	88.872,05	85.845,80	85.845,80	85.412,84	3.026,25	3.459,21	432,96	96.11	
	020120	MATERIAL DE EDUCAÇÃO, CULTURA E RECREIO										
	020121	OUTROS BENS	19.963,94	35.415,90	31.842,10	31.842,10	31.467,87	3.573,80	3.948,03	374,23	88.85	
	02012199	Outros	19.963,94	35.415,90	31.842,10	31.842,10	31.467,87	3.573,80	3.948,03	374,23	88.85	
	0202	AQUISIÇÃO DE SERVIÇOS	2.357.800,95	2.610.812,18	2.496.895,25	2.496.895,25	2.262.352,82	113.916,93	348.459,36	234.542,43	86.65	
	020202	LIMPEZA E HIGIENE	732,94	586,35	342,99	342,99	233,96	243,36	352,39	109,03	39.90	
	020203	CONSERVAÇÃO DE BENS	45.169,00	47.752,00	47.717,48	47.717,48	44.235,19	34,52	3.516,81	3.482,29	92.64	
	020209	COMUNICAÇÕES										
	020210	TRANSPORTES	147.050,00	153.241,10	144.260,15	144.260,15	119.247,51	8.980,95	33.993,59	25.012,64	77.82	
	020213	DESLOCAÇÕES E ESTADAS										
	020214	ESTUDOS, PARECERES, PROJECTOS E CONSULTADORIA										
	020216	SEMINÁRIOS, EXPOSIÇÕES E SIMILARES										
	020217	PUBLICIDADE	4.640,16	3.712,13	2.248,83	2.248,83	2.248,83	1.463,30	1.463,30		60.58	
	020218	VIGILÂNCIA E SEGURANÇA	7.500,56	840,45	202,22	202,22	202,22	638,23	638,23		24.06	
	020219	ASSISTÊNCIA TÉCNICA	46.081,06	25.536,68	15.033,64	15.033,64	15.033,64	10.503,04	10.503,04		58.87	
	020220	OUTROS TRABALHOS ESPECIALIZADOS	106.931,82	69.986,32	69.241,06	69.241,06	63.289,00	745,26	6.697,32	5.952,06	90.43	
	020225	OUTROS SERVIÇOS	1.999.695,41	2.309.157,15	2.217.848,88	2.217.848,88	2.017.862,47	91.308,27	291.294,68	199.986,41	87.39	
	02022503	Apoio Alimentar	1.834.598,27	2.205.425,44	2.154.388,21	2.154.388,21	1.954.832,32	51.037,23	250.593,12	199.555,89	88.64	
	02022599	Outros	165.097,14	103.731,71	63.460,67	63.460,67	63.030,15	40.271,04	40.701,56	430,52	60.76	
	04	TRANSFERÊNCIAS CORRENTES	1.787.066,73	1.448.762,05	1.387.527,98	1.387.527,98	1.387.527,98	61.234,07	61.234,07		95.77	
	0407	INSTITUIÇÕES SEM FINS LUCRATIVOS	1.787.066,73	1.448.762,05	1.387.527,98	1.387.527,98	1.387.527,98	61.234,07	61.234,07		95.77	
	040701	INSTITUIÇÕES SEM FINS LUCRATIVOS	1.787.066,73	1.448.762,05	1.387.527,98	1.387.527,98	1.387.527,98	61.234,07	61.234,07		95.77	
	04070102	Outras	1.787.066,73	1.448.762,05	1.387.527,98	1.387.527,98	1.387.527,98	61.234,07	61.234,07		95.77	
	05	SUBSÍDIOS										
	0508	FAMÍLIAS										
	050803	OUTRAS										
		D E S P E S A S C A P I T A L	3.703.799,08	1.772.356,21	1.717.464,02	1.717.464,02	1.520.087,84	54.892,19	252.268,37	197.376,18	85.77	
	07	AQUISIÇÃO DE BENS DE CAPITAL	3.703.799,08	1.772.356,21	1.717.464,02	1.717.464,02	1.520.087,84	54.892,19	252.268,37	197.376,18	85.77	
	0701	INVESTIMENTOS	3.703.799,08	1.772.356,21	1.717.464,02	1.717.464,02	1.520.087,84	54.892,19	252.268,37	197.376,18	85.77	
	070103	EDIFÍCIOS	3.322.627,08	1.235.383,75	1.202.355,35	1.202.355,35	1.005.162,40	33.028,40	230.221,35	197.192,95	81.36	
	07010305	Escolas	3.322.627,08	1.235.383,75	1.202.355,35	1.202.355,35	1.005.162,40	33.028,40	230.221,35	197.192,95	81.36	
	070103050D	Escolas- Administração Local- Continente	3.322.627,08	1.235.383,75	1.202.355,35	1.202.355,35	1.005.162,40	33.028,40	230.221,35	197.192,95	81.36	
	070104	CONSTRUÇÕES DIVERSAS	110.314,00	148.945,27	146.966,87	146.966,87	146.887,35	1.978,40	2.057,92	79,52	98.62	
	07010404	Parques e Jardins	110.314,00	148.945,27	146.966,87	146.966,87	146.887,35	1.978,40	2.057,92	79,52	98.62	
	070104040D	Parques e Jardins- Administração Local- Continente	110.314,00	148.945,27	146.966,87	146.966,87	146.887,35	1.978,40	2.057,92	79,52	98.62	
	070107	EQUIPAMENTO DE INFORMÁTICA	186.646,00	205.133,49	198.152,11	198.152,11	198.131,01	6.981,38	7.002,48	21,10	96.59	
	0701070D	EQUIPAMENTO DE INFORMÁTICA- ADMINISTRAÇÃO LOCAL- CON	186.646,00	205.133,49	198.152,11	198.152,11	198.131,01	6.981,38	7.002,48	21,10	96.59	
	070110	EQUIPAMENTO BÁSICO		78.681,70	78.331,70	78.331,70	78.249,12	350,00	432,58	82,58	99.45	

## CONTROLO ORÇAMENTAL DA DESPESA - POR PERÍODO E POR ORGÂNICA

ENTIDADE C.M.A. - CAMARA MUNICIPAL DE ALMADA PERÍODO JANEIRO A DEZEMBRO - 2012/12/31 ANO 2012  
 PAG. 14

CLASSIFICAÇÃO			DOTAÇÃO	DOTAÇÕES	COMPROMISSOS ASSUMIDOS			DESPESA PAGA	DIFERENÇAS			GRAU DE EXECUÇÃO ORÇAMENTAL DESPESA (.....)
ORGÂNICA	ECONÓMICA	DESCRIÇÃO	INICIAL	CORRIGIDAS	ANTERIOR	DO PERÍODO	TOTAL		DOTAÇÃO NÃO COMPROMETIDA	SALDO	COMPROMISSOS POR PAGAR	
0502	0701100D	EQUIPAMENTO BÁSICO- ADMINISTRAÇÃO LOCAL- CONTINENTE		78.681,70		78.331,70	78.331,70	78.249,12	350,00	432,58	82,58	99,45
	070115	OUTROS INVESTIMENTOS	84.212,00	104.212,00	91.657,99	91.657,99	91.657,99	12.554,01	12.554,04	0,03	87,95	
	0701150D	OUTROS INVESTIMENTOS- ADMINISTRAÇÃO LOCAL- CONTINENT	84.212,00	104.212,00	91.657,99	91.657,99	91.657,99	12.554,01	12.554,04	0,03	87,95	
		DEPARTAMENTO CULTURA	1.246.936,79	1.081.026,28	1.021.581,43	1.021.581,43	969.163,20	59.444,85	111.863,08	52.418,23	89,65	
		<b>D E S P E S A S C O R R E N T E S</b>	1.165.436,79	983.849,24	934.288,69	934.288,69	883.783,33	49.560,55	100.065,91	50.505,36	89,83	
	02	AQUISIÇÃO DE BENS E SERVIÇOS	565.436,79	483.849,24	434.288,69	434.288,69	383.783,33	49.560,55	100.065,91	50.505,36	79,32	
	0201	AQUISIÇÃO DE BENS	94.315,79	79.489,44	68.508,84	68.508,84	66.081,54	10.980,60	13.407,90	2.427,30	83,13	
	020108	MATERIAL DE ESCRITÓRIO	1.531,71	1.525,37	1.159,31	1.159,31	1.159,31	366,06	366,06		76,00	
	020115	PRÉMIOS, CONDECORAÇÕES E OFERTAS	34.715,92	29.527,34	29.505,62	29.505,62	29.505,62	21,72	21,72		99,93	
	020116	MERCADORIAS PARA VENDA	124,80	199,84	100,51	100,51	100,51	99,33	99,33		50,30	
	020118	LIVROS E DOCUMENTAÇÃO TÉCNICA	200,00	160,00				160,00	160,00			
	020120	MATERIAL DE EDUCAÇÃO, CULTURA E RECREIO	11.332,36	9.065,89	6.883,31	6.883,31	6.883,31	2.182,58	2.182,58		75,93	
	020121	OUTROS BENS	46.411,00	39.011,00	30.860,09	30.860,09	28.432,79	8.150,91	10.578,21	2.427,30	72,88	
	02012199	Outros	46.411,00	39.011,00	30.860,09	30.860,09	28.432,79	8.150,91	10.578,21	2.427,30	72,88	
	0202	AQUISIÇÃO DE SERVIÇOS	471.121,00	404.359,80	365.779,85	365.779,85	317.701,79	38.579,95	86.658,01	48.078,06	78,57	
	020203	CONSERVAÇÃO DE BENS	101.314,00	98.514,00	92.712,39	92.712,39	68.395,29	5.801,61	30.118,71	24.317,10	69,43	
	020209	COMUNICAÇÕES	838,00	670,60	32,91	32,91	32,91	637,69	637,69		4,91	
	020210	TRANSPORTES	871,58	697,26	30,40	30,40	30,40	666,86	666,86		4,36	
	020217	PUBLICIDADE	4.050,00	3.240,00	2.054,87	2.054,87	2.054,87	1.185,13	1.185,13		63,42	
	020220	OUTROS TRABALHOS ESPECIALIZADOS	210.000,00	168.000,00	152.297,78	152.297,78	133.098,45	15.702,22	34.901,55	19.199,33	79,23	
	020225	OUTROS SERVIÇOS	154.047,42	133.237,94	118.651,50	118.651,50	114.089,87	14.586,44	19.148,07	4.561,63	85,63	
	02022599	Outros	154.047,42	133.237,94	118.651,50	118.651,50	114.089,87	14.586,44	19.148,07	4.561,63	85,63	
	04	TRANSFERÊNCIAS CORRENTES	600.000,00	500.000,00	500.000,00	500.000,00	500.000,00				100,00	
	0407	INSTITUIÇÕES SEM FINS LUCRATIVOS	600.000,00	500.000,00	500.000,00	500.000,00	500.000,00				100,00	
	040701	INSTITUIÇÕES SEM FINS LUCRATIVOS	600.000,00	500.000,00	500.000,00	500.000,00	500.000,00				100,00	
	04070102	Outras	600.000,00	500.000,00	500.000,00	500.000,00	500.000,00				100,00	
	06	OUTRAS DESPESAS CORRENTES										
	0602	DIVERSAS										
	060203	OUTRAS										
	06020399	Diversas										
		<b>D E S P E S A S C A P I T A L</b>	81.500,00	97.177,04	87.292,74	87.292,74	85.379,87	9.884,30	11.797,17	1.912,87	87,86	
	07	AQUISIÇÃO DE BENS DE CAPITAL	81.500,00	97.177,04	87.292,74	87.292,74	85.379,87	9.884,30	11.797,17	1.912,87	87,86	
	0701	INVESTIMENTOS	81.500,00	97.177,04	87.292,74	87.292,74	85.379,87	9.884,30	11.797,17	1.912,87	87,86	
070103	EDIFÍCIOS	1.500,00	18.290,00	10.546,25	10.546,25	7.743,75	7.743,75	7.743,75		57,66		
07010302	Instalações Desportivas e Recreativas	1.500,00	18.290,00	10.546,25	10.546,25	7.743,75	7.743,75	7.743,75		57,66		
070103020D	Instalações Desportivas e Recreativas- Administração	1.500,00	18.290,00	10.546,25	10.546,25	7.743,75	7.743,75	7.743,75		57,66		
070110	EQUIPAMENTO BÁSICO	80.000,00	76.112,87	74.872,84	74.872,84	72.959,97	1.240,03	3.152,90	1.912,87	95,86		
0701100D	EQUIPAMENTO BÁSICO- ADMINISTRAÇÃO LOCAL- CONTINENTE	80.000,00	76.112,87	74.872,84	74.872,84	72.959,97	1.240,03	3.152,90	1.912,87	95,86		
070115	OUTROS INVESTIMENTOS		2.774,17	1.873,65	1.873,65	1.873,65	900,52	900,52		67,54		
0701150D	OUTROS INVESTIMENTOS- ADMINISTRAÇÃO LOCAL- CONTINENT		2.774,17	1.873,65	1.873,65	1.873,65	900,52	900,52		67,54		
0503	DEPARTAMENTO ACÇÃO DESPORTIVA	1.378.203,51	1.468.536,21	1.393.232,82	1.393.232,82	1.362.151,67	75.303,39	106.384,54	31.081,15	92,76		
	<b>D E S P E S A S C O R R E N T E S</b>	1.327.203,51	1.340.953,96	1.284.500,24	1.284.500,24	1.254.625,03	56.453,72	86.328,93	29.875,21	93,56		
	01	DESPESAS COM O PESSOAL	22.367,39	18.605,00	18.504,84	18.504,84	18.504,84	100,16	100,16		99,46	
	0101	REMUNERAÇÕES CERTAS E PERMANENTES	22.367,39	18.605,00	18.504,84	18.504,84	18.504,84	100,16	100,16		99,46	
	010107	PESSOAL EM REGIME DE TARIFA OU AVENÇA	22.367,39	18.605,00	18.504,84	18.504,84	18.504,84	100,16	100,16		99,46	
	02	AQUISIÇÃO DE BENS E SERVIÇOS	1.137.599,20	1.127.383,02	1.092.745,42	1.092.745,42	1.062.870,21	34.637,60	64.512,81	29.875,21	94,28	
	0201	AQUISIÇÃO DE BENS	71.883,87	69.244,55	65.151,87	65.151,87	63.728,83	4.092,68	5.515,72	1.423,04	92,03	
	020108	MATERIAL DE ESCRITÓRIO	264,00	264,00	13,98	13,98	13,98	250,02	250,02		5,30	
	020115	PRÉMIOS, CONDECORAÇÕES E OFERTAS	28.000,00	17.024,65	16.452,38	16.452,38	15.603,13	572,27	1.421,52	849,25	91,65	
	020120	MATERIAL DE EDUCAÇÃO, CULTURA E RECREIO	590,00	472,00	457,56	457,56	457,56	14,44	14,44		96,94	
	020121	OUTROS BENS	43.029,87	51.483,90	48.227,95	48.227,95	47.654,16	3.255,95	3.829,74	573,79	92,56	
	02012199	Outros	43.029,87	51.483,90	48.227,95	48.227,95	47.654,16	3.255,95	3.829,74	573,79	92,56	

## CONTROLE ORÇAMENTAL DA DESPESA - POR PERÍODO E POR ORGÂNICA

ENTIDADE C.M.A. - CAMARA MUNICIPAL DE ALMADA			PERÍODO					ANO 2012				
			JANEIRO			A DEZEMBRO			- 2012/12/31	PAG. 15		
CLASSIFICAÇÃO			DOTAÇÃO	DOTAÇÕES	COMPROMISSOS ASSUMIDOS			DIFERENÇAS			GRAU DE	
			INICIAL	CORRIGIDAS	ANTERIOR	DO PERÍODO	TOTAL	DESPESA PAGA	DOTAÇÃO NÃO COMPROMETIDA	SALDO	COMPROMISSOS POR PAGAR	EXECUÇÃO ORÇAMENTAL DESPESA (.....)
ORGÂNICA	ECONÔMICA	DESCRIÇÃO										
	0202	<b>AQUISIÇÃO DE SERVIÇOS</b>	<b>1.065.715,33</b>	<b>1.058.138,47</b>		<b>1.027.593,55</b>	<b>1.027.593,55</b>	<b>999.141,38</b>	<b>30.544,92</b>	<b>58.997,09</b>	<b>28.452,17</b>	94,42
	020202	LIMPEZA E HIGIENE	350,00	280,00					280,00	280,00		
	020203	CONSERVAÇÃO DE BENS	20.153,03	20.153,03		15.945,28	15.945,28	13.239,28	4.207,75	6.913,75	2.706,00	65,69
	020209	COMUNICAÇÕES	200,00	160,00					160,00	160,00		
	020210	TRANSPORTES	13.000,00	9.200,00		9.044,75	9.044,75	4.274,75	155,25	4.925,25	4.770,00	46,46
	020219	ASSISTÊNCIA TÉCNICA	133.144,30	214.405,44		209.450,40	209.450,40	188.776,15	4.955,04	25.629,29	20.674,25	88,05
	020220	OUTROS TRABALHOS ESPECIALIZADOS	862.868,00	771.940,00		762.969,68	762.969,68	762.967,76	8.970,32	8.972,24	1,92	98,84
	020225	<b>OUTROS SERVIÇOS</b>	<b>36.000,00</b>	<b>42.000,00</b>		<b>30.183,44</b>	<b>30.183,44</b>	<b>29.883,44</b>	<b>11.816,56</b>	<b>12.116,56</b>	<b>300,00</b>	71,15
	02022599	Outros	36.000,00	42.000,00		30.183,44	30.183,44	29.883,44	11.816,56	12.116,56	300,00	71,15
	04	<b>TRANSFERÊNCIAS CORRENTES</b>	<b>167.236,92</b>	<b>194.965,94</b>		<b>173.249,98</b>	<b>173.249,98</b>	<b>173.249,98</b>	<b>21.715,96</b>	<b>21.715,96</b>		88,86
	0407	<b>INSTITUIÇÕES SEM FINS LUCRATIVOS</b>	<b>167.236,92</b>	<b>194.965,94</b>		<b>173.249,98</b>	<b>173.249,98</b>	<b>173.249,98</b>	<b>21.715,96</b>	<b>21.715,96</b>		88,86
	040701	<b>INSTITUIÇÕES SEM FINS LUCRATIVOS</b>	<b>167.236,92</b>	<b>194.965,94</b>		<b>173.249,98</b>	<b>173.249,98</b>	<b>173.249,98</b>	<b>21.715,96</b>	<b>21.715,96</b>		88,86
	04070102	Outras	167.236,92	194.965,94		173.249,98	173.249,98	173.249,98	21.715,96	21.715,96		88,86
		<b>D E S P E S A S C A P I T A L</b>	<b>51.000,00</b>	<b>127.582,25</b>		<b>108.732,58</b>	<b>108.732,58</b>	<b>107.526,64</b>	<b>18.849,67</b>	<b>20.055,61</b>	<b>1.205,94</b>	84,28
	07	<b>AQUISIÇÃO DE BENS DE CAPITAL</b>	<b>51.000,00</b>	<b>127.582,25</b>		<b>108.732,58</b>	<b>108.732,58</b>	<b>107.526,64</b>	<b>18.849,67</b>	<b>20.055,61</b>	<b>1.205,94</b>	84,28
	0701	<b>INVESTIMENTOS</b>	<b>51.000,00</b>	<b>127.582,25</b>		<b>108.732,58</b>	<b>108.732,58</b>	<b>107.526,64</b>	<b>18.849,67</b>	<b>20.055,61</b>	<b>1.205,94</b>	84,28
	070104	<b>CONSTRUÇÕES DIVERSAS</b>	<b>1.000,00</b>	<b>5.004,02</b>		<b>5.004,02</b>	<b>5.004,02</b>	<b>5.004,02</b>				100,00
	07010405	<b>Instalações Desportivas e Recreativas</b>	<b>1.000,00</b>	<b>5.004,02</b>		<b>5.004,02</b>	<b>5.004,02</b>	<b>5.004,02</b>				100,00
	070104050D	Instalações Desportivas e Recreativas- Administração	1.000,00	5.004,02		5.004,02	5.004,02	5.004,02				100,00
	070110	<b>EQUIPAMENTO BÁSICO</b>	<b>40.000,00</b>	<b>120.000,00</b>		<b>101.738,56</b>	<b>101.738,56</b>	<b>101.702,41</b>	<b>18.261,44</b>	<b>18.297,59</b>	<b>36,15</b>	84,75
	0701100D	EQUIPAMENTO BÁSICO- ADMINISTRAÇÃO LOCAL- CONTINENTE	40.000,00	120.000,00		101.738,56	101.738,56	101.702,41	18.261,44	18.297,59	36,15	84,75
	070115	<b>OUTROS INVESTIMENTOS</b>	<b>10.000,00</b>	<b>2.578,23</b>		<b>1.990,00</b>	<b>1.990,00</b>	<b>820,21</b>	<b>588,23</b>	<b>1.758,02</b>	<b>1.169,79</b>	31,81
	0701150D	OUTROS INVESTIMENTOS- ADMINISTRAÇÃO LOCAL- CONTINENTE	10.000,00	2.578,23		1.990,00	1.990,00	820,21	588,23	1.758,02	1.169,79	31,81
0504		<b>DIVISÃO AÇÃO SOCIO-CULTURAL</b>	<b>2.651.792,08</b>	<b>2.645.169,55</b>		<b>2.336.480,86</b>	<b>2.336.480,86</b>	<b>2.313.805,47</b>	<b>308.688,69</b>	<b>331.364,08</b>	<b>22.675,39</b>	87,47
		<b>D E S P E S A S C O R R E N T E S</b>	<b>1.153.949,08</b>	<b>1.147.326,55</b>		<b>1.107.022,17</b>	<b>1.107.022,17</b>	<b>1.084.346,78</b>	<b>40.304,38</b>	<b>62.979,77</b>	<b>22.675,39</b>	94,51
	02	<b>AQUISIÇÃO DE BENS E SERVIÇOS</b>	<b>305.860,87</b>	<b>261.738,34</b>		<b>254.336,59</b>	<b>254.336,59</b>	<b>231.661,20</b>	<b>7.401,75</b>	<b>30.077,14</b>	<b>22.675,39</b>	88,51
	0201	<b>AQUISIÇÃO DE BENS</b>	<b>19.594,55</b>	<b>9.195,64</b>		<b>7.980,23</b>	<b>7.980,23</b>	<b>7.980,23</b>	<b>1.215,41</b>	<b>1.215,41</b>		86,78
	020108	MATERIAL DE ESCRITÓRIO	410,70	248,56		12,83	12,83	12,83	235,73	235,73		5,16
	020115	PRÊMIOS, CONDECORAÇÕES E OFERTAS	16.670,50	7.336,40		7.205,23	7.205,23	7.205,23	131,17	131,17		98,21
	020120	MATERIAL DE EDUCAÇÃO, CULTURA E RECREIO	358,84	337,07		46,97	46,97	46,97	290,10	290,10		13,93
	020121	<b>OUTROS BENS</b>	<b>2.154,51</b>	<b>1.273,61</b>		<b>715,20</b>	<b>715,20</b>	<b>715,20</b>	<b>558,41</b>	<b>558,41</b>		56,16
	02012199	Outros	2.154,51	1.273,61		715,20	715,20	715,20	558,41	558,41		56,16
	0202	<b>AQUISIÇÃO DE SERVIÇOS</b>	<b>286.266,32</b>	<b>252.542,70</b>		<b>246.356,36</b>	<b>246.356,36</b>	<b>223.680,97</b>	<b>6.186,34</b>	<b>28.861,73</b>	<b>22.675,39</b>	88,57
	020202	LIMPEZA E HIGIENE	640,00	412,00		260,96	260,96	260,96	151,04	151,04		63,34
	020203	CONSERVAÇÃO DE BENS	354,83	3,86					3,86	3,86		
	020209	COMUNICAÇÕES	180,00	144,00		23,77	23,77	23,77	120,23	120,23		16,51
	020210	TRANSPORTES	10.998,25	9.998,25		9.268,62	9.268,62	9.233,57	729,63	764,68	35,05	92,35
	020212	SEGUROS	1.024,02	659,22		607,26	607,26	607,26	51,96	51,96		92,12
	020216	SEMINÁRIOS, EXPOSIÇÕES E SIMILARES	72,00	7,60					7,60	7,60		
	020217	PUBLICIDADE	2.167,75	34,20					34,20	34,20		
	020218	VIGILÂNCIA E SEGURANÇA	6.679,10	3.444,28		3.444,00	3.444,00	3.228,75	0,28	215,53	215,25	93,74
	020219	ASSISTÊNCIA TÉCNICA	320,90	0,72					0,72	0,72		
	020220	OUTROS TRABALHOS ESPECIALIZADOS	28.911,49	30.654,19		29.387,05	29.387,05	17.087,05	1.267,14	13.567,14	12.300,00	55,74
	020225	<b>OUTROS SERVIÇOS</b>	<b>234.917,98</b>	<b>207.184,38</b>		<b>203.364,70</b>	<b>203.364,70</b>	<b>193.239,61</b>	<b>3.819,68</b>	<b>13.944,77</b>	<b>10.125,09</b>	93,27
	02022599	Outros	234.917,98	207.184,38		203.364,70	203.364,70	193.239,61	3.819,68	13.944,77	10.125,09	93,27
	04	<b>TRANSFERÊNCIAS CORRENTES</b>	<b>848.088,21</b>	<b>885.588,21</b>		<b>852.685,58</b>	<b>852.685,58</b>	<b>852.685,58</b>	<b>32.902,63</b>	<b>32.902,63</b>		96,28
	0407	<b>INSTITUIÇÕES SEM FINS LUCRATIVOS</b>	<b>848.088,21</b>	<b>885.588,21</b>		<b>852.685,58</b>	<b>852.685,58</b>	<b>852.685,58</b>	<b>32.902,63</b>	<b>32.902,63</b>		96,28
	040701	<b>INSTITUIÇÕES SEM FINS LUCRATIVOS</b>	<b>848.088,21</b>	<b>885.588,21</b>		<b>852.685,58</b>	<b>852.685,58</b>	<b>852.685,58</b>	<b>32.902,63</b>	<b>32.902,63</b>		96,28
	04070102	Outras	848.088,21	885.588,21		852.685,58	852.685,58	852.685,58	32.902,63	32.902,63		96,28
		<b>D E S P E S A S C A P I T A L</b>	<b>1.497.843,00</b>	<b>1.497.843,00</b>		<b>1.229.458,69</b>	<b>1.229.458,69</b>	<b>1.229.458,69</b>	<b>268.384,31</b>	<b>268.384,31</b>		82,08
	07	<b>AQUISIÇÃO DE BENS DE CAPITAL</b>	<b>5.752,00</b>	<b>5.752,00</b>		<b>1.512,90</b>	<b>1.512,90</b>	<b>1.512,90</b>	<b>4.239,10</b>	<b>4.239,10</b>		26,30
	0701	<b>INVESTIMENTOS</b>	<b>5.752,00</b>	<b>5.752,00</b>		<b>1.512,90</b>	<b>1.512,90</b>	<b>1.512,90</b>	<b>4.239,10</b>	<b>4.239,10</b>		26,30

## CONTROLO ORÇAMENTAL DA DESPESA - POR PERÍODO E POR ORGÂNICA

ENTIDADE C.M.A. - CAMARA MUNICIPAL DE ALMADA PERÍODO JANEIRO A DEZEMBRO - 2012/13 ANO 2012  
 PAG. 16

CLASSIFICAÇÃO			DOTAÇÃO	DOTAÇÕES	COMPROMISSOS ASSUMIDOS			DIFERENÇAS			GRAU DE EXECUÇÃO ORÇAMENTAL DESPESA (.....)	
ORGÂNICA	ECONÓMICA	DESCRIÇÃO	INICIAL	CORRIGIDAS	ANTERIOR	DO PERÍODO	TOTAL	DESPESA PAGA	DOTAÇÃO NÃO COMPROMETIDA	SALDO	COMPROMISSOS POR PAGAR	
	070115	OUTROS INVESTIMENTOS	5.752,00	5.752,00		1.512,90	1.512,90	1.512,90	4.239,10	4.239,10		26,30
	0701150D	OUTROS INVESTIMENTOS- ADMINISTRAÇÃO LOCAL- CONTINENT	5.752,00	5.752,00		1.512,90	1.512,90	1.512,90	4.239,10	4.239,10		26,30
	08	TRANSFERÊNCIAS DE CAPITAL	1.492.091,00	1.492.091,00		1.227.945,79	1.227.945,79	1.227.945,79	264.145,21	264.145,21		82,30
	0807	INSTITUIÇÕES SEM FINS LUCRATIVOS	1.492.091,00	1.492.091,00		1.227.945,79	1.227.945,79	1.227.945,79	264.145,21	264.145,21		82,30
0505	080701	INSTITUIÇÕES SEM FINS LUCRATIVOS	1.492.091,00	1.492.091,00		1.227.945,79	1.227.945,79	1.227.945,79	264.145,21	264.145,21		82,30
		DIVISÃO DO TURISMO	1.171.864,96	335.028,11		254.520,23	254.520,23	244.445,75	80.507,88	90.582,36	10.074,48	72,96
		D E S P E S A S C O R R E N T E S	135.799,06	137.032,77		57.024,89	57.024,89	53.944,23	80.007,88	83.088,54	3.080,66	39,37
	02	AQUISIÇÃO DE BENS E SERVIÇOS	129.099,06	131.332,77		53.024,89	53.024,89	49.944,23	78.307,88	81.388,54	3.080,66	38,03
	0201	AQUISIÇÃO DE BENS	13.274,40	15.220,46		14.471,39	14.471,39	14.203,59	749,07	1.016,87	267,80	93,32
	020115	PRÉMIOS, CONDECOORAÇÕES E OFERTAS	11.734,40	13.834,40		13.756,04	13.756,04	13.756,04	78,36	78,36		99,43
	020116	MERCADORIAS PARA VENDA	1.000,00	646,06		646,06	646,06			267,80	267,80	58,55
	020119	ARTIGOS HONORÍFICOS E DE DECORAÇÃO	20,00	500,00					500,00	500,00		
	020121	OUTROS BENS	520,00	240,00		69,29	69,29	69,29	170,71	170,71		28,87
	02012199	Outros	520,00	240,00		69,29	69,29	69,29	170,71	170,71		28,87
	0202	AQUISIÇÃO DE SERVIÇOS	115.824,66	116.112,31		38.553,50	38.553,50	35.740,64	77.558,81	80.371,67	2.812,86	30,78
	020203	CONSERVAÇÃO DE BENS	2.510,59									
	020209	COMUNICAÇÕES	185,72	120,00					120,00	120,00		
	020210	TRANSPORTES	209,17	120,00					120,00	120,00		
	020213	DESLICAÇÕES E ESTADAS	41,62									
	020217	PUBLICIDADE	4.800,00	840,00		819,22	819,22	819,22	20,78	20,78		97,53
	020220	OUTROS TRABALHOS ESPECIALIZADOS	101.257,56	102.510,31		26.024,59	26.024,59	23.211,73	76.485,72	79.298,58	2.812,86	22,64
	020225	OUTROS SERVIÇOS	6.820,00	12.522,00		11.709,69	11.709,69	11.709,69	812,31	812,31		93,51
	02022599	Outros	6.820,00	12.522,00		11.709,69	11.709,69	11.709,69	812,31	812,31		93,51
	04	TRANSFERÊNCIAS CORRENTES	6.700,00	5.700,00		4.000,00	4.000,00	4.000,00	1.700,00	1.700,00		70,18
	0407	INSTITUIÇÕES SEM FINS LUCRATIVOS	6.700,00	5.700,00		4.000,00	4.000,00	4.000,00	1.700,00	1.700,00		70,18
	040701	INSTITUIÇÕES SEM FINS LUCRATIVOS	6.700,00	5.700,00		4.000,00	4.000,00	4.000,00	1.700,00	1.700,00		70,18
	04070102	Outras	6.700,00	5.700,00		4.000,00	4.000,00	4.000,00	1.700,00	1.700,00		70,18
		D E S P E S A S C A P I T A L	1.036.065,90	197.995,34		197.495,34	197.495,34	190.501,52	500,00	7.493,82	6.993,82	96,22
	07	AQUISIÇÃO DE BENS DE CAPITAL	980.565,90	122.495,34		122.495,34	122.495,34	115.501,52		6.993,82	6.993,82	94,29
	0701	INVESTIMENTOS	980.565,90	122.495,34		122.495,34	122.495,34	115.501,52		6.993,82	6.993,82	94,29
	070104	CONSTRUÇÕES DIVERSAS	50.000,00									
	07010499	Outros	50.000,00									
	070104990D	Outros- Administração Local- Continente	50.000,00									
	070107	EQUIPAMENTO DE INFORMÁTICA	148.560,90	118.460,94		118.460,94	118.460,94	112.221,52		6.239,42	6.239,42	94,73
	0701070D	EQUIPAMENTO DE INFORMÁTICA- ADMINISTRAÇÃO LOCAL- CON	148.560,90	118.460,94		118.460,94	118.460,94	112.221,52		6.239,42	6.239,42	94,73
	070115	OUTROS INVESTIMENTOS	782.005,00	4.034,40		4.034,40	4.034,40	3.280,00		754,40	754,40	81,30
	0701150D	OUTROS INVESTIMENTOS- ADMINISTRAÇÃO LOCAL- CONTINENT	782.005,00	4.034,40		4.034,40	4.034,40	3.280,00		754,40	754,40	81,30
	08	TRANSFERÊNCIAS DE CAPITAL	55.500,00	75.500,00		75.000,00	75.000,00	75.000,00	500,00	500,00		99,34
	0807	INSTITUIÇÕES SEM FINS LUCRATIVOS	55.500,00	75.500,00		75.000,00	75.000,00	75.000,00	500,00	500,00		99,34
	080701	INSTITUIÇÕES SEM FINS LUCRATIVOS	55.500,00	75.500,00		75.000,00	75.000,00	75.000,00	500,00	500,00		99,34
		TOTAL	84.393.026,01	84.393.026,01		79.997.363,08	79.997.363,08	78.070.953,79	4.395.662,93	6.322.072,22	1.926.409,29	92,51

ENTIDADE		EXECUÇÃO DAS GRANDES OPÇÕES DO PLANO								ANO CONTABILÍSTICO 2012		DATA : 2013/03/13	
CAMARA MUNICIPAL DE ALMADA												HORA : 15:40:11	

PERÍODO: JANEIRO A DEZEMBRO - 2012/12/31

Página : 1

OBJECTIVO	CÓDIGO DA CLASSIFIC. ECONÓMICA	CÓDIGO/ANO/TIPO/NUMERO DO PROJ. ACÇÃO	DESCRIÇÃO	VALOR REALIZADO DE ANOS ANTERIORES	PREVISÃO DE DESPESAS		EXECUÇÃO ORÇAMENTAL					SALDOS		EXEC. FINAN. CEIRA ANUAL % (a)	EXEC. FINAN. CEIRA GLOBAL % (b)	EXEC. FISI-CA GLOB. % (c)			
					DOTAÇÃO INICIAL	DOTAÇÃO ACTUAL	CABIMENTO	COMPROMISSO	FACTURADO	LIQUIDAÇÃO	PAGAMENTO	SALDO DO CABIMENTO	COMPROMISSOS POR PAGAR						
1.			FUNÇÕES GERAIS	79.138.348,95	10.946.923,66	11.430.422,46	11.097.541,04	10.892.529,76	10.427.107,09	10.392.734,37	10.392.734,37	332.881,42	499.795,39	90,92	98,85	84,63			
1.1.			SERVIÇOS GERAIS DE ADMINISTRAÇÃO PÚBLICA	76.609.459,64	10.931.923,66	11.413.546,76	11.081.050,34	10.876.039,06	10.412.572,09	10.378.199,37	10.378.199,37	332.496,42	497.839,69	90,93	98,82	84,19			
1.1.1.			ADMINISTRAÇÃO GERAL	72.361.751,71	10.295.081,83	10.736.604,93	10.433.902,00	10.246.898,37	9.888.301,39	9.853.928,67	9.853.928,67	302.702,93	392.969,70	91,78	98,94	83,47			
1.1.1.1.			Aquis., Const., Conserv. e Rep. de Edif. Municip.	12.276.583,72	1.339.845,03	1.079.388,53	1.007.313,07	1.002.147,09	830.047,76	830.047,76	830.047,76	72.075,46	172.099,33	76,90	98,13	84,84			
1.1.1.1.1.	010200/07010307	01	2002	I	1	REPARAÇÃO DE EDIFICAÇÕES MUNICIPAIS E OUTRAS	2.711.217,07	750.000,00	410.872,08	404.380,26	404.380,26	266.459,68	266.459,68	266.459,68	6.491,82	137.920,58	64,85	85,56	6,11
1.1.1.1.1.	0303/070103010D	04	2002	I	3	PARQUE DE MATERIAIS E OFICINAS DA VALE FIGUEIRA	6.101.861,85	50.000,00	48.300,40	48.300,40	48.300,40	48.300,40	48.300,40	48.300,40			100,00	99,19	-7,52
1.1.1.1.1.	0201/02012199	11	2004	A	1	PEQUENAS REPARAÇÕES POR ADMINISTRAÇÃO DIRECTA	966.097,35	130.000,00	197.080,00	193.368,46	192.274,81	166.463,48	166.463,48	166.463,48	3.711,54	25.811,33	84,46	87,49	2,51
1.1.1.1.1.	010201/020220	12	2004	A	19	INFORMAÇÃO MUNICIPAL	2.257.198,59	312.265,93	312.265,93	279.998,28	279.998,28	276.314,43	276.314,43	276.314,43	32.267,65	3.683,85	88,49	87,81	2,19
1.1.1.1.1.	13	2005	A	2	VALE FIGUEIRA PARQUE - LOGISTICA E MANUTENÇÃO	158.986,08	29.000,00	26.840,00	26.828,80	25.468,80	25.468,80	25.468,80	25.468,80	25.468,80	11,20		94,89	84,29	4,60
1.1.1.1.1.	0303/020220	13	2005	A	2		14.000,00	10.000,00	9.998,66	8.638,66	8.638,66	8.638,66	8.638,66	8.638,66	1,34		86,39	20,09	68,80
1.1.1.1.1.	0303/020219	13	2005	A	2		15.000,00	16.840,00	16.830,14	16.830,14	16.830,14	16.830,14	16.830,14	16.830,14	9,86		99,94	33,77	55,12
1.1.1.1.1.	010200/020214	16	2010	A	8	AUDITORIA E CERTIFICAÇÃO LEGAL DE CONTAS	41.684,50	23.579,10	23.579,10	23.185,50	23.185,50	23.185,50	23.185,50	23.185,50	393,60		98,33	78,86	-3,87
1.1.1.1.1.	17	2011	A	1	PEQUENAS REPARAÇÕES E CONSERVAÇÕES	39.538,28	45.000,00	60.451,02	31.251,37	28.539,04	23.855,47	23.855,47	23.855,47	23.855,47	29.199,65	4.683,57	39,46	28,53	38,11
1.1.1.1.1.	0201/020203	17	2011	A	1		45.000,00	32.360,00	10.912,23	8.199,90	7.668,58	7.668,58	7.668,58	7.668,58	21.447,77	531,32	23,70	4,96	61,68
1.1.1.1.1.	0201/020219	17	2011	A	1			28.091,02	20.339,14	20.339,14	16.186,89	16.186,89	16.186,89	16.186,89	7.751,88	4.152,25	57,62	10,77	55,87
1.1.1.2.			Aq. e Rep Máquinas, Viaturas e Outros Equipamentos	28.170.986,15	3.655.317,04	3.382.716,64	3.273.225,33	3.118.781,26	3.038.606,87	3.005.048,97	3.005.048,97	109.491,31	113.732,29	88,84	98,80	82,46			
1.1.1.2.	01	2002	AQUIZIÇÃO DE EQUIPAMENTO	9.411.527,36	1.211.731,83	672.431,83	611.000,09	605.005,53	602.464,88	602.464,88	602.464,88	61.431,74	2.540,65	89,59	99,31	91,67			
1.1.1.2.	0302/0701100D	0107	2002	I	8	OFICINAS	159.374,06	5.000,00	5.000,00	4.691,84	4.691,84	4.691,84	4.691,84	4.691,84	308,16		93,84	96,87	-5,20
1.1.1.2.	0303/0701100D	0110	2002	I	10	TRÂNSITO	139.197,79	5.000,00	4.000,00	3.903,49	3.903,49	3.903,49	3.903,49	3.903,49	96,51		97,59	96,56	-4,89
1.1.1.2.	0201/0701100D	0111	2002	I	11	METROLOGIA	24.154,39	2.500,00	2.500,00	1.200,52	1.200,52	123,00	123,00	123,00	1.299,48	1.077,52	4,92	83,27	8,40
1.1.1.2.	0201/0701100D	0112	2002	I	12	DAESU (EX-DSU) - CEMITÉRIOS E MERCADOS	46.722,03	5.000,00	5.000,00	2.258,81	2.154,15	2.154,15	2.154,15	2.154,15	2.741,19		43,08	86,17	5,50
1.1.1.2.	0116	2002	I	15	AQUIZIÇÃO VIATURAS, MÁQUINAS E EQUIPAMENTO	6.999.747,28	991.078,03	532.778,03	482.113,64	482.113,64	482.113,64	482.113,64	482.113,64	482.113,64	50.664,39		90,49	74,84	16,83
1.1.1.2.	0201/070205	0116	2002	I	15		887.780,81	436.480,81	423.119,95	423.119,95	423.119,95	423.119,95	423.119,95	423.119,95	13.360,86		96,94	14,58	77,09
1.1.1.2.	0201/070207	0116	2002	I	15		103.297,22	96.297,22	58.993,69	58.993,69	58.993,69	58.993,69	58.993,69	58.993,69	37.303,53		61,26	2,30	89,37
1.1.1.2.	010200/0701090D	0117	2002	I	16	AQUIZIÇÃO DE EQUIPAMENTOS DIVERSOS	1.368.011,69	128.334,12	48.334,12	47.694,03	45.696,51	44.925,14	44.925,14	44.925,14	640,09	771,37	92,95	93,20	-1,52
1.1.1.2.	0203/0701070D	0118	2002	I	17	AQUIZIÇÃO DE EQUIPAMENTO INFORMÁTICO E OUTROS	674.320,12	74.819,68	74.819,68	69.137,76	65.245,38	64.553,62	64.553,62	64.553,62	5.681,92	691,76	86,28	89,67	2,00
1.1.1.2.	0203/0701070D	04	2002	I	19	PLANO DIRECTOR DE INFORMÁTICA	7.938.923,18	586.381,00	597.381,00	592.910,25	511.812,79	509.199,66	509.199,66	509.199,66	4.470,75	2.613,13	85,24	91,10	-12,52
1.1.1.2.	05	2002	REPARAÇÕES, ACESSÓRIOS E PEÇAS	3.323.599,68	202.964,00	438.663,60	434.474,29	432.554,41	424.259,23	408.766,50	408.766,50	4.189,31	23.787,91	93,18	99,21	91,67			
1.1.1.2.	0302/0701060D	0501	2002	I	20	VIATURAS	2.760.199,62	187.105,00	402.804,60	400.210,24	398.290,36	389.995,18	374.502,45	374.502,45	2.594,36	23.787,91	92,97	93,57	-1,90
1.1.1.2.	0302/0701100D	0502	2002	I	21	MÁQUINAS	563.400,06	15.859,00	35.859,00	34.264,05	34.264,05	34.264,05	34.264,05	34.264,05	1.594,95		95,55	97,16	-5,49
1.1.1.2.	06	2004	A	2	CONSERVAÇÃO E MANUTENÇÃO DE VIATURAS	3.814.481,13	552.965,33	666.965,33	655.346,61	632.515,01	622.362,02	606.072,75	606.072,75	11.618,72	46.442,26	90,87	87,71	2,30	
1.1.1.2.	0302/020112	06	2004	A	2		243.000,00	273.000,00	265.176,06	262.695,01	255.152,62	248.364,27	248.364,27	7.823,94	14.330,74	90,98	29,87	60,14	
1.1.1.2.	0302/020203	06	2004	A	2		291.009,58	375.009,58	372.877,10	372.877,10	352.596,39	344.400,29	344.400,29	2.132,48	28.476,81	91,84	36,89	53,11	
1.1.1.2.	0302/02012199	06	2004	A	2		18.955,75	18.955,75	17.293,45	16.942,90	14.613,01	13.308,19	13.308,19	1.662,30	3.634,71	70,21	2,30	87,70	
1.1.1.2.	07	2004	A	3	CONSERVAÇÃO E MANUTENÇÃO DE MÁQUINAS	1.164.689,98	191.636,66	196.636,66	184.240,55	175.252,50	168.926,56	167.150,66	167.150,66	12.396,11	8.101,84	85,00	85,66	4,35	
1.1.1.2.	0302/020112	07	2004	A	3		101.000,00	91.000,00	90.315,43	84.144,38	80.380,24	79.619,31	79.619,31	684,57	4.525,07	87,49	27,98	62,02	
1.1.1.2.	0302/020203	07	2004	A	3		84.273,80	99.273,80	90.307,39	90.307,39	87.745,59	86.730,62	86.730,62	8.966,41	3.576,77	87,37	29,62	60,39	
1.1.1.2.	0302/02012199	07	2004	A	3		6.362,86	6.362,86	3.617,73	800,73	800,73	800,73	800,73	2.745,13		12,58	0,40	89,60	
1.1.1.2.	10	2007	A	1	MANUTENÇÃO E ASSISTÊNCIA TÉCNICA INFORMÁTICA	2.417.764,82	719.638,22	631.638,22	616.969,93	564.300,82	534.054,34	534.054,34	534.054,34	14.668,29	30.246,48	84,55	78,32	7,40	
1.1.1.2.	0203/020220	10	2007	A	1		124.315,67	100.315,67	96.598,93	70.565,47	54.206,47	54.206,47	54.206,47	3.716,74	16.359,00	54,04	6,61	79,10	
1.1.1.2.	0203/020219	10	2007	A	1		595.322,55	495.322,55	486.782,46	471.954,81	458.217,19	458.217,19	458.217,19	8.540,09	13.737,62	92,51	37,71	48,00	
1.1.1.2.	0203/020205	10	2007	A	1		12.000,00		11.808,00					192,00				85,71	
1.1.1.2.	0203/020209	10	2007	A	1		24.000,00		21.780,54		21.780,54	21.630,68	21.630,68	2.219,46	149,86	90,13	2,91	82,81	
1.1.1.2.	0403/04970102	12	2011	A	4	NAV-PORTAL ALMADA CIDADE DIGITAL	100.000,00	100.000,00	100.000,00	100.000,00	100.000,00	100.000,00	100.000,00	100.000,00			100,00	66,67	-0,03
1.1.1.2.	0203/0701080D	13	2012	I	1	SOFTWARE SIG	60.000,00	49.000,00	48.427,56	48.427,56	48.427,56	48.427,56	48.427,56	48.427,56	572,44		98,83	28,66	4,68
1.1.1.2.	010201/0701100D	14	2012	I	2	COMUNICAÇÃO E IMAGEM	30.000,00	30.000,00	29.856,05	28.912,64	28.912,62	28.912,62	28.912,62	143,95	0,02	96,38	48,19	1,81	
A TRANSPORTAR ...				40.447.569,87	4.995.162,07	4.462.105,17	4.280.538,40	4.120.928,35	3.868.654,63	3.835.096,73	3.835.096,73	181.566,77							

ENTIDADE		EXECUÇÃO DAS GRANDES OPÇÕES DO PLANO										ANO CONTABILÍSTICO 2012		DATA : 2013/03/13	
CAMARA MUNICIPAL DE AIMADA														HORA : 15:40:11	

PERÍODO: JANEIRO A DEZEMBRO - 2012/12/31

Página : 2

OBJECTIVO	CÓDIGO DA CLASSIFIC. ECONÓMICA	CÓDIGO/ANO/TIPO/NUMERO DO PROJ. ACÇÃO		DESCRIÇÃO	VALOR REALIZADO DE ANOS ANTERIORES	PREVISÃO DE DESPESAS		EXECUÇÃO ORÇAMENTAL					SALDOS		EXEC. FINAN. CEIRA ANUAL % (a)	EXEC. FINAN. CEIRA GLOBAL % (b)	EXEC. FISC. CA GLOBAL % (c)	
						DOTAÇÃO INICIAL	DOTAÇÃO ACTUAL	CABIMENTO	COMROMISSO	FACTURADO	LIQUIDAÇÃO	PAGAMENTO	SALDO DO CABIMENTO	COMPROMISSOS POR PAGAR				
A TRANSPORTAR ...					40.447.569,87	4.995.162,07	4.462.105,17	4.280.538,40	4.120.928,35	3.868.654,63	3.835.096,73	3.835.096,73	181.566,77	285.831,62				
1.1.1.3.				<b>Encargos Correntes Municipais</b>	<b>31.914.181,84</b>	<b>5.299.919,76</b>	<b>6.274.499,76</b>	<b>6.153.363,60</b>	<b>6.125.970,02</b>	<b>6.019.646,76</b>	<b>6.018.831,94</b>	<b>6.018.831,94</b>	<b>121.136,16</b>	<b>107.138,08</b>	95,93	99,33	84,60	
1.1.1.3.	0201/020202	01	2002	A 1	ENCARGOS DE LIMPEZA	6.511.535,82	583.666,67	641.066,67	631.428,14	629.912,58	629.433,62	629.433,62	629.433,62	9.638,53	478,96	98,19	91,92	-0,25
1.1.1.3.	0201/020218	02	2002	A 2	ENCARGOS DE SEGURANÇA	9.309.065,51	339.500,00	339.500,00	338.987,46	336.817,97	331.238,34	331.054,95	331.054,95	512,54	5.763,02	97,51	96,52	-4,85
1.1.1.3.		03	2002	A 3	<b>ENCARGOS COM SEGUROS</b>	<b>8.809.262,74</b>	<b>938.389,53</b>	<b>605.749,53</b>	<b>564.426,52</b>	<b>560.261,09</b>	<b>534.191,36</b>	<b>534.191,36</b>	<b>534.191,36</b>	<b>41.323,01</b>	<b>26.069,73</b>	88,19	90,83	0,84
1.1.1.3.	0302/020212	03	2002	A 3		76.766,48	106.766,48	96.011,86	93.147,46	89.499,75	89.499,75	89.499,75	10.754,62	3.647,71	83,83	9,15	82,52	
1.1.1.3.	0201/020212	03	2002	A 3		148.438,05	148.438,05	130.727,55	130.727,55	116.687,04	116.687,04	116.687,04	17.710,50	14.040,51	78,61	11,44	80,23	
1.1.1.3.	0202/01030902	03	2002	A 3		265.910,00	335.185,00	235.185,00	227.167,16	227.163,11	226.609,11	226.609,11	3.270,00	554,00	96,35	20,48	71,19	
1.1.1.3.	0202/01030901	03	2002	A 3		335.185,00	235.185,00	227.167,16	227.163,11	226.609,11	226.609,11	226.609,11	8.017,84	554,00	96,35	20,48	71,19	
1.1.1.3.	0301/020212	03	2002	A 3		112.090,00	112.090,00	110.519,95	109.222,97	101.395,46	101.395,46	101.395,46	1.570,05	7.827,51	90,46	10,31	81,36	
1.1.1.3.		04	2002	A 7	<b>ENCARGOS COM COMBUSTIVEIS</b>	<b>6.794.961,58</b>	<b>840.942,83</b>	<b>1.156.762,83</b>	<b>1.152.379,12</b>	<b>1.136.662,80</b>	<b>1.086.741,57</b>	<b>1.086.112,53</b>	<b>1.086.112,53</b>	<b>4.383,71</b>	<b>50.550,27</b>	93,89	90,49	1,18
1.1.1.3.	0302/020102	04	2002	A 7		840.942,83	1.091.762,83	1.090.279,12	1.074.562,80	1.052.086,63	1.052.086,63	1.052.086,63	1.483,71	22.476,17	96,37	56,89	34,78	
1.1.1.3.	0201/020102	04	2002	A 7			65.000,00	62.100,00	62.100,00	34.654,94	34.025,90	34.025,90	2.900,00	28.074,10	52,35	4,14	87,53	
1.1.1.3.		05	2003	A 1	<b>ENCARGOS COM LEASING</b>	<b>489.356,19</b>	<b>101.039,46</b>	<b>115.039,46</b>	<b>61.518,03</b>	<b>61.518,03</b>	<b>61.518,03</b>	<b>61.518,03</b>	<b>61.518,03</b>	<b>53.521,43</b>		53,48	73,48	17,43
1.1.1.3.	0103/030307	05	2003	A 1		16.188,77	30.188,77	13.012,26	13.012,26	13.012,26	13.012,26	13.012,26	17.176,51		43,10	7,42	83,50	
1.1.1.3.	0103/030305	05	2003	A 1		84.850,69	84.850,69	48.505,77	48.505,77	48.505,77	48.505,77	48.505,77	36.344,92		57,17	21,08	69,83	
1.1.1.3.		06	2012	A 1	<b>ENCARGOS COM ENERGIA ELÉCTRICA</b>	<b>2.496.381,27</b>	<b>3.416.381,27</b>	<b>3.404.624,33</b>	<b>3.400.797,55</b>	<b>3.376.523,84</b>	<b>3.376.521,45</b>	<b>3.376.521,45</b>	<b>11.756,94</b>	<b>24.276,10</b>	98,83	49,56	0,44	
1.1.1.3.	0201/020201	06	2012	A 1		995.625,00	1.415.625,00	1.414.562,33	1.410.735,55	1.408.182,28	1.408.179,89	1.408.179,89	1.062,67	2.555,66	99,47	29,26	20,74	
1.1.1.3.	0303/02022504	06	2012	A 1		1.500.756,27	2.000.756,27	1.990.062,00	1.990.062,00	1.968.341,56	1.968.341,56	1.968.341,56	10.694,27	21.720,44	98,38	36,47	13,53	
1.1.2.					<b>Actividades Sociais para os Trabalhadores Autárquicos</b>	<b>4.247.707,93</b>	<b>636.841,83</b>	<b>676.941,83</b>	<b>647.148,34</b>	<b>629.140,69</b>	<b>524.270,70</b>	<b>524.270,70</b>	<b>524.270,70</b>	<b>29.793,49</b>	<b>104.869,99</b>	77,45	96,90	91,12
1.1.2.	0202/020105	01	2002	A 4	SERVIÇOS DE REFEITÓRIO	2.634.008,91	263.542,97	346.542,97	346.542,97	346.542,97	325.809,28	325.809,28	325.809,28	20.733,69	94,02	91,16	0,51	
1.1.2.		02	2002	A 5	<b>FORMAÇÃO PROFISSIONAL</b>	<b>556.013,61</b>	<b>123.617,12</b>	<b>90.117,12</b>	<b>62.218,91</b>	<b>44.211,26</b>	<b>41.099,26</b>	<b>41.099,26</b>	<b>27.898,21</b>	<b>3.112,00</b>	45,61	77,45	14,22	
1.1.2.	0202/02022599	02	2002	A 5		12.500,00	12.500,00						12.500,00			91,67		
1.1.2.	0202/02012299	02	2002	A 5		22.123,00	7.123,00	4.076,91	4.076,91	4.076,91	4.076,91	4.076,91	3.046,09		57,24	3,09	88,58	
1.1.2.	0202/020215	02	2002	A 5		88.994,12	70.494,12	58.142,00	40.134,35	37.022,35	37.022,35	37.022,35	12.352,12	3.112,00	52,52	18,95	72,72	
1.1.2.	0201/020107	03	2004	A 22	HIGIENE E SEGURANÇA NO TRABALHO	1.057.685,41	249.681,74	240.281,74	238.386,46	238.386,46	157.362,16	157.362,16	157.362,16	1.895,28	81.024,30	65,49	78,38	11,62
1.2.					<b>SEGURANÇA E ORDEM PÚBLICA</b>	<b>2.528.889,31</b>	<b>15.000,00</b>	<b>16.875,70</b>	<b>16.490,70</b>	<b>16.490,70</b>	<b>14.535,00</b>	<b>14.535,00</b>	<b>14.535,00</b>	<b>385,00</b>	<b>1.955,70</b>	86,13	99,91	91,67
1.2.1.					<b>PROTECÇÃO CIVIL E LUTA CONTRA INCÊNDIOS</b>	<b>2.528.889,31</b>	<b>15.000,00</b>	<b>16.875,70</b>	<b>16.490,70</b>	<b>16.490,70</b>	<b>14.535,00</b>	<b>14.535,00</b>	<b>14.535,00</b>	<b>385,00</b>	<b>1.955,70</b>	86,13	99,91	91,67
1.2.1.	0301/07011500	01	2002	I 22	PLANO MUNICIPAL DE EMERGÊNCIA	55.669,40	7.500,00	9.375,70	9.335,70	9.335,70	7.380,00	7.380,00	7.380,00	40,00	1.955,70	78,71	86,91	4,76
1.2.1.	0301/07011000	03	2002	I 13	PROTECÇÃO CIVIL	2.473.219,91	7.500,00	7.500,00	7.155,00	7.155,00	7.155,00	7.155,00	7.155,00	345,00		95,40	97,85	-6,18
2.					<b>FUNÇÕES SOCIAIS</b>	<b>114.789.970,93</b>	<b>24.840.012,76</b>	<b>17.961.229,93</b>	<b>17.452.431,54</b>	<b>16.953.600,65</b>	<b>15.993.604,41</b>	<b>15.962.212,26</b>	<b>15.962.212,26</b>	<b>508.798,39</b>	<b>991.388,39</b>	88,87	98,49	83,11
2.1.					<b>EDUCAÇÃO</b>	<b>30.417.917,87</b>	<b>7.576.451,15</b>	<b>5.631.360,01</b>	<b>5.603.656,25</b>	<b>5.531.123,79</b>	<b>5.116.034,75</b>	<b>5.105.463,00</b>	<b>5.105.463,00</b>	<b>87.703,76</b>	<b>425.660,79</b>	89,71	98,38	91,66
2.1.1.					<b>ENSINO NÃO SUPERIOR</b>	<b>17.916.280,83</b>	<b>3.940.877,52</b>	<b>1.973.386,38</b>	<b>1.956.107,73</b>	<b>1.919.823,68</b>	<b>1.719.044,72</b>	<b>1.719.044,72</b>	<b>1.719.044,72</b>	<b>17.278,65</b>	<b>200.778,96</b>	87,11	98,72	93,85
2.1.1.1.					<b>Ensino Pré-Escolar</b>	<b>390.677,38</b>	<b>3.011,25</b>	<b>42.359,57</b>	<b>42.359,57</b>	<b>42.359,57</b>	<b>25.360,80</b>	<b>25.360,80</b>	<b>25.360,80</b>	<b>16.998,77</b>	<b>59,87</b>	96,07	100,00	
2.1.1.1.1.		03	2009		<b>CONSTRUÇÃO DE JARDINS DE INFÂNCIA NAS EBI</b>	<b>390.677,38</b>	<b>3.011,25</b>	<b>42.359,57</b>	<b>42.359,57</b>	<b>42.359,57</b>	<b>25.360,80</b>	<b>25.360,80</b>	<b>25.360,80</b>	<b>16.998,77</b>	<b>59,87</b>	96,07	100,00	
2.1.1.1.1.	0501/0701030500	0301	2009	I 5	JI NA EBI FELIÃO N.º1	390.677,38	3.011,25	42.359,57	42.359,57	42.359,57	25.360,80	25.360,80	25.360,80	16.998,77	59,87	96,07	3,93	
2.1.1.1.2.					<b>Ensino Básico e Secundário</b>	<b>17.525.603,45</b>	<b>3.937.866,27</b>	<b>1.931.026,81</b>	<b>1.913.748,16</b>	<b>1.877.464,11</b>	<b>1.693.683,92</b>	<b>1.693.683,92</b>	<b>1.693.683,92</b>	<b>17.278,65</b>	<b>183.780,19</b>	87,71	98,78	93,17
2.1.1.1.2.	0501/07011500	03	2002	I 29	AQUISIÇÃO DE EQUIPAMENTO ESCOLAR	1.764.080,72	84.212,00	104.212,00	95.078,47	91.657,99	91.657,96	91.657,96	9.133,53	0,03	87,95	95,04	-3,37	
2.1.1.1.2.	0501/0701030500	05	2002	I 30	AMPLIAÇÃO DA REDE ESCOLAR	5.685.020,12	1.000,00	10.884,29	8.578,04	8.578,04	8.578,04	8.578,04	2.306,25		78,81	99,96	0,04	
2.1.1.1.2.		02	2003		<b>EDIFÍCIOS ESCOLARES E LOGRADOUROS</b>	<b>6.674.847,45</b>	<b>1.097.615,83</b>	<b>550.705,80</b>	<b>550.151,80</b>	<b>521.153,20</b>	<b>345.589,96</b>	<b>345.589,96</b>	<b>345.589,96</b>	<b>554,00</b>	<b>175.563,24</b>	62,75	97,16	90,91
2.1.1.1.2.	0501/0701030500	0201	2003	I 1	GRANDES REPARAÇÕES EM EDIFÍCIOS ESCOLARES E LOGRADOUROS	4.614.459,82	750.445,75	309.071,82	309.071,82	286.931,82	181.012,80	181.012,80	181.012,80	105.919,02	58,57	92,63	-1,72	
2.1.1.1.2.	0501/0701030500	0202	2003	I 2	REPARAÇÕES EM EDIFÍCIOS ESCOLARES	2.060.387,63	347.170,08	241.633,98	241.079,98	234.221,38	164.577,16	164.577,16	164.577,16	554,00	69.644,22	68,11	92,42	-1,51
2.1.1.1.2.		08	2004	A 4	<b>CONSERVAÇÃO E MANUTENÇÃO DE EDIFÍCIOS ESCOLARES E LOGRADOUROS</b>	<b>229.856,63</b>	<b>60.169,00</b>	<b>62.752,00</b>	<b>62.103,10</b>	<b>62.103,09</b>	<b>58.620,79</b>	<b>58.620,79</b>	<b>58.620,79</b>	<b>648,90</b>	<b>3.482,30</b>	93,42	80,02	9,99
2.1.1.1.2.	0501/020203	08	2004	A 4		45.169,00	47.752,00	47.717,48	47.717,48	44.235,19	44.235,19	44.235,19	34,52	3.482,29	92,64	38,25	51,76	
2.1.1.1.2.	0501/02012199	08	2004	A 4		15.000,00	15.000,00	14.385,62	14.385,61	14.385,60	14.385,60	14.385,60	614,38	0,01	95,90	17,35	72,65	

ENTIDADE		EXECUÇÃO DAS GRANDES OPÇÕES DO PLANO									ANO CONTABILÍSTICO 2012		DATA : 2013/03/13	
CAMARA MUNICIPAL DE AIMADA													HORA : 15:40:11	

PERÍODO: JANEIRO A DEZEMBRO - 2012/12/31

Página : 3

OBJECTIVO	CÓDIGO DA CLASSIF. ECONÓMICA	CÓDIGO/ANO/TIPO/NUMERO DO PROJ. ACÇÃO	DESCRIÇÃO	VALOR REALIZADO DE ANOS ANTERIORES	PREVISÃO DE DESPESAS		EXECUÇÃO ORÇAMENTAL					SALDOS		EXEC. FINAN. CEIRA ANUAL % (a)	EXEC. FINAN. CEIRA GLOBAL % (b)	EXEC. FISCAL GLOBAL % (c)			
					DOTAÇÃO INICIAL	DOTAÇÃO ACTUAL	CABIMENTO	COMROMISSO	FACTURADO	LIQUIDAÇÃO	PAGAMENTO	SALDO DO CABIMENTO	COMPROMISSOS POR PAGAR						
A TRANSPORTAR ...				96.434.036,20	14.600.577,74	13.116.585,40	12.766.425,33	12.525.130,00	11.858.928,37	11.824.555,65	11.824.555,65	350.160,07	700.574,35						
2.1.1.2.	0501/07010700	12	2010	I	8		18.487,49	18.487,49	15.472,53	15.451,43	15.451,43	15.451,43	21,10	83,58	1,18	98,82			
2.1.1.2.	0501/07011000	12	2010	I	8		78.681,70	78.681,70	78.331,70	78.249,12	78.249,12	78.249,12	82,58	99,45	5,72	94,28			
2.1.1.2.	010200/04050103	13	2010	A	2	DESCENTRALIZAÇÃO DE COMPETÊNCIAS DE EDUCAÇÃO NAS JF	620.593,58	287.223,44	287.223,44	287.223,44	287.223,44	287.223,44	287.223,44	287.223,44	287.223,44	100,00	100,00	-25,00	
2.1.2.						<b>SERVIÇOS AUXILIARES</b>	<b>12.501.637,04</b>	<b>3.635.573,63</b>	<b>3.717.973,63</b>	<b>3.647.548,52</b>	<b>3.611.300,11</b>	<b>3.396.990,03</b>	<b>3.386.418,28</b>	<b>3.386.418,28</b>	<b>70.425,11</b>	<b>224.881,83</b>	91,08	97,96	86,19
2.1.2.2.						<b>Ação Social Escolar</b>	<b>12.501.637,04</b>	<b>3.635.573,63</b>	<b>3.717.973,63</b>	<b>3.647.548,52</b>	<b>3.611.300,11</b>	<b>3.396.990,03</b>	<b>3.386.418,28</b>	<b>3.386.418,28</b>	<b>70.425,11</b>	<b>224.881,83</b>	91,08	97,96	86,19
2.1.2.2.						<b>APOIO ALIMENTAR</b>	<b>9.036.517,22</b>	<b>2.384.143,63</b>	<b>2.502.970,80</b>	<b>2.440.242,89</b>	<b>2.437.367,18</b>	<b>2.237.712,89</b>	<b>2.236.974,89</b>	<b>2.236.974,89</b>	<b>62.727,91</b>	<b>200.392,29</b>	89,37	<b>79,38</b>	10,63
2.1.2.2.	0501/020220	01	2004	A	21		5.704,30	5.704,30	5.596,50	5.596,50	5.498,10	4.760,10	4.760,10	107,80	836,40	0,18	89,83		
2.1.2.2.	0501/02022503	01	2004	A	21		1.834.598,27	2.205.425,44	2.154.388,21	2.154.388,21	1.954.832,32	1.954.832,32	1.954.832,32	51.037,23	199.555,89	88,64	40,16	49,85	
2.1.2.2.	0501/04070102	01	2004	A	21		525.760,00	273.760,00	267.220,18	264.344,47	264.344,47	264.344,47	264.344,47	6.539,82		96,56	9,00	81,00	
2.1.2.2.	0501/020219	01	2004	A	21		18.081,06	18.081,06	13.038,00	13.038,00	13.038,00	13.038,00	13.038,00	5.043,06		72,11	0,49	89,52	
2.1.2.2.	0501/04070102	02	2007	A	2	ALARGAMENTO DE HORÁRIO PRÉ-ESCOLAR	1.931.573,85	861.330,00	799.902,83	798.159,56	769.167,56	769.167,56	769.167,56	769.167,56	1.743,27		96,16	<b>73,36</b>	12,36
2.1.2.2.	0501/04070102	03	2007	A	3	ACTIVIDADES DE ENRIQUECIMENTO CURRICULAR	857.227,98	197.500,00	197.500,00	197.500,00	197.500,00	197.500,00	197.500,00	197.500,00			100,00	<b>83,95</b>	1,76
2.1.2.2.						<b>TRANSPORTE ESCOLAR</b>	<b>676.317,99</b>	<b>192.600,00</b>	<b>217.600,00</b>	<b>211.646,07</b>	<b>207.265,37</b>	<b>192.609,58</b>	<b>182.775,83</b>	<b>182.775,83</b>	<b>5.953,93</b>	<b>24.489,54</b>	84,00	<b>78,53</b>	4,81
2.1.2.2.	0501/04070102	04	2008	A	1		67.600,00	67.600,00	65.471,17	65.471,17	65.471,17	65.471,17	65.471,17	2.128,83		96,85	24,47	58,87	
2.1.2.2.	0501/020210	04	2008	A	1		125.000,00	150.000,00	146.174,90	141.794,20	127.138,41	117.304,66	117.304,66	3.825,10	24.489,54	78,20	33,52	49,83	
2.3.						<b>SEGURANÇA E ACÇÕES SOCIAIS</b>	<b>2.716.091,22</b>	<b>1.257.062,73</b>	<b>1.257.062,73</b>	<b>1.257.062,73</b>	<b>1.257.062,73</b>	<b>1.257.062,73</b>	<b>1.257.062,73</b>	<b>1.257.062,73</b>	<b>1.257.062,73</b>	<b>1.257.062,73</b>	100,00	100,00	75,00
2.3.2.						<b>AÇÃO SOCIAL</b>	<b>2.716.091,22</b>	<b>1.257.062,73</b>	<b>1.257.062,73</b>	<b>1.257.062,73</b>	<b>1.257.062,73</b>	<b>1.257.062,73</b>	<b>1.257.062,73</b>	<b>1.257.062,73</b>	<b>1.257.062,73</b>	<b>1.257.062,73</b>	100,00	100,00	75,00
2.3.2.2.						<b>Outras Actividades Sociais</b>	<b>2.716.091,22</b>	<b>1.257.062,73</b>	<b>1.257.062,73</b>	<b>1.257.062,73</b>	<b>1.257.062,73</b>	<b>1.257.062,73</b>	<b>1.257.062,73</b>	<b>1.257.062,73</b>	<b>1.257.062,73</b>	<b>1.257.062,73</b>	100,00	100,00	75,00
2.3.2.2.	010200/04050103	03	2010	A	3	DESCENTRALIZAÇÃO DE COMPETÊNCIAS NAS JF-APOIO SOCIAL	2.716.091,22	1.257.062,73	1.257.062,73	1.257.062,73	1.257.062,73	1.257.062,73	1.257.062,73	1.257.062,73	1.257.062,73	1.257.062,73	100,00	100,00	-25,00
2.4.						<b>HABITAÇÃO E SERVIÇOS COLECTIVOS</b>	<b>54.072.882,87</b>	<b>12.724.157,29</b>	<b>7.615.575,04</b>	<b>7.294.985,19</b>	<b>7.085.729,09</b>	<b>6.634.683,55</b>	<b>6.622.011,15</b>	<b>6.622.011,15</b>	<b>320.589,85</b>	<b>463.717,94</b>	86,95	98,39	84,34
2.4.1.						<b>HABITAÇÃO</b>	<b>4.947.028,47</b>	<b>818.322,00</b>	<b>517.149,57</b>	<b>514.015,53</b>	<b>483.563,73</b>	<b>458.443,58</b>	<b>452.124,46</b>	<b>452.124,46</b>	<b>3.134,04</b>	<b>31.439,27</b>	87,43	98,81	79,99
2.4.1.2.						<b>Recuperação e Conservação Habitacional</b>	<b>4.505.035,58</b>	<b>793.322,00</b>	<b>513.249,57</b>	<b>510.199,53</b>	<b>479.747,73</b>	<b>454.627,58</b>	<b>448.308,46</b>	<b>448.308,46</b>	<b>3.050,04</b>	<b>31.439,27</b>	87,35	98,71	78,33
2.4.1.2.	0304/020203	06	2004	A	5	CONSERVAÇÃO E MANUTENÇÃO DO PARQUE HABITACIONAL	344.887,30	52.770,00	66.770,00	64.057,93	64.057,93	59.085,19	52.766,07	52.766,07	2.712,07	11.291,86	79,03	<b>85,53</b>	4,48
2.4.1.2.	0304/0701020300	08	2002	I	5	GRANDES REPARAÇÃO EM BARRIOS CAMARÁRIOS	3.639.232,81	140.352,00	134.172,85	134.172,85	134.172,85	134.172,85	134.172,85	134.172,85			100,00	<b>96,41</b>	-4,74
2.4.1.2.	0304/020220	01	2008	A	2	COMISSÃO ARBITRAL MUNICIPAL	12.160,26	22.200,00	2.200,00	1.862,03	1.410,23	1.410,23	1.410,23	1.410,23	337,97		64,10	37,12	46,22
2.4.1.2.	0304/0701020300	12	2010	I	19	PLANO DE CONSERVAÇÃO DE BARRIOS CAMARÁRIOS (2ª FASE)	501.901,70	150.000,00	142.119,43	142.119,43	142.119,43	142.119,42	142.119,42	142.119,42	0,01	100,00	<b>89,30</b>	-14,30	
2.4.1.2.	0304/07011500	13	2010	I	23	RECUP. DE IMÓVEIS AO BRIGO DO REORIA (EM SUBST. DE PARTICULARES)	28.000,00												<b>75,00</b>
2.4.1.2.	0402/07011500	14	2011	I	3	REABILITAÇÃO URBANA E RECUPERAÇÃO DE IMÓVEIS	6.853,51	300.000,00	75.440,00	75.440,00	45.440,00	25.292,60	25.292,60	25.292,60	25.292,60	20.147,40	33,53	6,67	<b>59,97</b>
2.4.1.2.	0304/0701020300	15	2011	I	5	BARRIOS CAMARÁRIOS (OPÇÕES PARTICIPATIVAS)	100.000,00	92.547,29	92.547,29	92.547,29	92.547,29	92.547,29	92.547,29	92.547,29			100,00	<b>48,06</b>	18,57
2.4.1.3.						<b>Espaços Exteriores Habitacionais</b>	<b>441.992,89</b>	<b>25.000,00</b>	<b>3.900,00</b>	<b>3.816,00</b>	<b>3.816,00</b>	<b>3.816,00</b>	<b>3.816,00</b>	<b>3.816,00</b>	<b>84,00</b>		97,85	99,98	91,67
2.4.1.3.	0304/0701049900	06	2002	I	50	DEMOLIÇÕES E RENATURALIZAÇÕES	441.992,89	25.000,00	3.900,00	3.816,00	3.816,00	3.816,00	3.816,00	3.816,00	84,00		97,85	<b>94,67</b>	-3,00
2.4.2.						<b>ORDENAMENTO DO TERRITÓRIO</b>	<b>19.075.176,72</b>	<b>7.950.553,68</b>	<b>4.233.165,66</b>	<b>4.051.750,72</b>	<b>3.931.092,77</b>	<b>3.666.364,48</b>	<b>3.663.354,65</b>	<b>3.663.354,65</b>	<b>181.414,94</b>	<b>267.738,12</b>	86,54	97,56	82,83
2.4.2.1.						<b>Planeamento Urbanístico</b>	<b>5.766.190,51</b>	<b>1.253.330,23</b>	<b>526.012,87</b>	<b>522.757,77</b>	<b>492.028,17</b>	<b>429.886,89</b>	<b>429.886,89</b>	<b>429.886,89</b>	<b>3.255,10</b>	<b>62.141,28</b>	81,73	98,47	93,26
2.4.2.1.	0402/07011500	02	2002	I	52	PLANOS	3.708.918,76	363.357,28	104.201,70	104.201,70	74.456,10	30.176,10	30.176,10	30.176,10	44.280,00		28,96	<b>92,80</b>	7,20
2.4.2.1.	0504/07011500	05	2002	I	54	PROJECTO DE COORDENAÇÃO DE SEGURANÇA E SAÚDE NO ÂMBITO DE EMPREITADAS	65.347,10	5.752,00	5.752,00	2.496,90	1.512,90	1.512,90	1.512,90	1.512,90	3.255,10		26,30	<b>87,00</b>	4,67
2.4.2.1.	0404/07011500	06	2005	I	3	PROJECTOS DIVERSOS	1.352.434,65	773.610,95	246.614,37	246.614,37	246.614,37	228.753,09	228.753,09	228.753,09	17.861,28		92,76	<b>98,88</b>	-9,99
2.4.2.1.	010200/07011500	07	2007	I	11	PLANO DIRECTOR MUNICIPAL	557.884,00	50.000,00	147.600,00	147.600,00	147.600,00	147.600,00	147.600,00	147.600,00			100,00	<b>93,38</b>	-7,67
2.4.2.1.	0402/07011500	08	2008	I	32	ESTUDO DE DIAGNÓSTICO E PLANO DE PORMENOR DA FONTE DA TELHA	81.606,00	60.610,00	21.844,80	21.844,80	21.844,80	21.844,80	21.844,80	21.844,80			100,00	<b>66,99</b>	33,01
2.4.2.2.						<b>Infraestruturas de Urbanização</b>	<b>144.696,79</b>	<b>50.000,00</b>	<b>50.000,00</b>	<b>47.311,07</b>	<b>47.311,07</b>	<b>47.311,06</b>	<b>47.311,06</b>	<b>47.311,06</b>	<b>2.688,93</b>	<b>0,01</b>	94,62	98,62	91,67
2.4.2.2.	0401/0701040100	01	2002	I	55	OBRAS COMPL. EM ALV. P/ EXECUÇÃO CAUÇÕES	144.696,79	50.000,00	50.000,00	47.311,07	47.311,07	47.311,06	47.311,06	47.311,06	2.688,93	0,01	94,62	<b>78,47</b>	13,20
2.4.2.3.						<b>Out. Encarg. Urbanísticos(Terrenos e Outro Patrim)</b>	<b>6.330.117,00</b>	<b>78.073,00</b>	<b>48.073,00</b>	<b>47.831,60</b>	<b>47.831,60</b>	<b>47.796,01</b>	<b>47.796,01</b>	<b>47.796,01</b>	<b>241,40</b>	<b>35,59</b>	99,42	100,00	95,84
2.4.2.3.	0201/07010100	01	2002	I	58	AQUISIÇÃO DE SOLOS	6.129.927,64	50.000,00	20.000,00	20.000,00	20.000,00	20.000,00	20.000,00	20.000,00			100,00	<b>100,00</b>	
2.4.2.3.	0401/0701040800	03	2002	I	59	TOPONIMIA	200.189,36	28.073,00	28.073,00	27.831,60	27.831,60	27.796,01	27.796,01	27.796,01	241,40				

ENTIDADE		EXECUÇÃO DAS GRANDES OPÇÕES DO PLANO										ANO CONTÁBILÍSTICO 2012			DATA : 2013/03/13	
CÂMARA MUNICIPAL DE ALMADA															HORA : 15:40:11	

PERÍODO: JANEIRO A DEZEMBRO - 2012/12/31 Página : 4

OBJECTIVO	CÓDIGO DA CLASSIFIC. ECONÔMICA	CÓDIGO/ANO/TIPO/NUMERO DO PROJ. AÇÃO	DESCRIÇÃO	VALOR REALIZADO DE ANOS ANTERIORES	PREVISÃO DE DESPESAS		EXECUÇÃO ORÇAMENTAL					SALDOS		EXEC. FINAN. CEIRA ANUAL % (a)	EXEC. FINAN. CEIRA GLOBAL % (b)	EXEC. FIST-CA GLOB. % (c)			
					DOTAÇÃO INICIAL	DOTAÇÃO ACTUAL	CABIMENTO	COMROMISSO	FACTURADO	LIQUIDAÇÃO	PAGAMENTO	SALDO DO CABIMENTO	COMPROMISSOS POR PAGAR						
			A TRANSPORTAR ...	129.460.390,81	21.980.162,77	19.520.080,64	19.090.175,99	18.751.450,85	17.783.642,11	17.732.378,52	17.732.378,52	429.904,65	1.019.072,33						
2.4.2.5.			<b>Requalificação Urbana</b>	<b>6.834.172,42</b>	<b>6.569.150,45</b>	<b>3.609.079,79</b>	<b>3.433.850,28</b>	<b>3.343.921,93</b>	<b>3.141.370,52</b>	<b>3.138.360,69</b>	<b>3.138.360,69</b>	<b>175.229,51</b>	<b>205.561,24</b>	86,96	95,49	79,61			
2.4.2.5.	0103/080701	01	2002	I	80	AGÊNCIA DE DESENVOLVIMENTO LOCAL (NOVA ALMADA VELHA)	224.939,89	25.000,00	25.000,00	25.000,00	25.000,00	25.000,00	25.000,00	100,00	90,91	0,76			
2.4.2.5.	0103/080701	02	2002	I	81	AGÊNCIA DE DESENVOLVIMENTO LOCAL (ARRIBAITEJO)	249.939,89	25.000,00	25.000,00	25.000,00	25.000,00	25.000,00	25.000,00	100,00	91,66	0,01			
2.4.2.5.		08	2008			<b>ALMADA POINTE-REGENERAÇÃO PARA UMA NOVA CENTRALIDADE</b>	<b>3.842.763,13</b>	<b>892.798,61</b>	<b>629.855,12</b>	<b>543.715,50</b>	<b>521.805,54</b>	<b>492.875,70</b>	<b>492.678,90</b>	<b>86.139,62</b>	<b>29.126,64</b>	78,22	96,93	83,80	
2.4.2.5.		0801	2008	I	17	<b>CONSTRUÇÃO DE PISCINA COBERTA</b>	<b>2.006.162,38</b>	<b>509.389,17</b>	<b>304.642,22</b>	<b>238.673,80</b>	<b>237.443,80</b>	<b>234.534,83</b>	<b>234.338,03</b>	<b>234.338,03</b>	<b>65.968,42</b>	<b>3.105,77</b>	76,92	92,88	-12,89
2.4.2.5.	010200/07010302	0801	2008	I	17		477.467,60	270.034,54	204.066,12	202.836,12	199.927,16	199.730,36	199.730,36	65.968,42	3.105,76	73,96	53,76	26,23	
2.4.2.5.	010200/07010700	0801	2008	I	17		31.921,57	34.607,68	34.607,68	34.607,68	34.607,67	34.607,67	34.607,67	0,01	100,00	25,43	54,56		
2.4.2.5.		0802	2008	I	18	<b>CONSTRUÇÃO DE BIBLIOTECA MUNICIPAL</b>	<b>1.141.881,08</b>	<b>353.555,69</b>	<b>273.059,17</b>	<b>271.622,15</b>	<b>253.004,60</b>	<b>233.938,94</b>	<b>233.938,94</b>	<b>233.938,94</b>	<b>1.437,02</b>	<b>19.065,66</b>	85,67	90,78	-10,79
2.4.2.5.	010200/07010302	0802	2008	I	18		216.063,80	156.434,61	155.558,93	139.204,58	120.138,92	120.138,92	120.138,92	875,68	19.065,66	76,80	46,72	33,26	
2.4.2.5.	010200/07010700	0802	2008	I	18		2.351,83	36.484,50	36.110,16	33.846,96	33.846,96	33.846,96	33.846,96	374,34	92,77	24,67	55,31		
2.4.2.5.	010200/07011000	0802	2008	I	18		135.140,06	80.140,06	79.953,06	79.953,06	79.953,06	79.953,06	79.953,06	187,00	99,77	44,22	35,77		
2.4.2.5.	010200/07010404	0803	2008	I	19	REABILITAÇÃO DE ESPAÇOS EXTERIORES DO BAIRRO AMARELO	347.248,17	1.000,00	13.335,36	13.335,36	13.335,36	7.472,23	7.472,23	7.472,23	5.863,13	56,03	72,41	7,58	
2.4.2.5.	010200/020200	0804	2008	A	6	ROPO À FIXAÇÃO DE ACTIVIDADES ECONÓMICAS	4.981,50	8.588,50	8.588,50					8.588,50			36,71	63,29	
2.4.2.5.	010200/020200	0805	2008	A	7	GABINETE TÉCNICO LOCAL	52.517,47	3.502,19	3.502,19					3.502,19			93,75	6,25	
2.4.2.5.	010200/07011000	0806	2009	I	20	GABINETE TÉCNICO LOCAL	163.401,65	4.253,06	4.253,06	2.001,87	1.139,46	1.139,46	1.139,46	2.251,19	26,79	95,86	-15,87		
2.4.2.5.		0807	2011	I	1	<b>ROPO À FIXAÇÃO DE ACTIVIDADES ECONÓMICAS</b>	<b>126.570,88</b>	<b>12.510,00</b>	<b>22.474,62</b>	<b>18.082,32</b>	<b>16.882,32</b>	<b>15.790,24</b>	<b>15.790,24</b>	<b>4.392,30</b>	<b>1.092,08</b>	70,26	52,88	13,76	
2.4.2.5.	010200/07010307	0807	2011	I	1		4.964,62	4.964,62	4.964,62	3.764,62	2.672,54	2.672,54	2.672,54	1.092,08	53,83	2,14	64,50		
2.4.2.5.	010200/07011500	0807	2011	I	1		12.510,00	17.510,00	13.117,70	13.117,70	13.117,70	13.117,70	13.117,70	4.392,30	74,92	9,53	57,11		
2.4.2.5.		09	2008			<b>REVITALIZAÇÃO ALMADA VELHA-GINJAL</b>	<b>1.248.473,11</b>	<b>941.730,58</b>	<b>1.075.136,11</b>	<b>1.041.486,38</b>	<b>1.005.548,25</b>	<b>960.920,37</b>	<b>960.920,37</b>	<b>33.649,73</b>	<b>44.627,88</b>	89,38	95,08	86,99	
2.4.2.5.	010200/07010401	0901	2008	I	26	REQUALIFICAÇÃO DA RUA CÂNDIDO DOS REIS	295.544,23	143.333,12	443.621,32	434.018,76	403.526,76	373.281,47	373.281,47	373.281,47	9.602,56	30.245,29	84,14	85,25	-10,27
2.4.2.5.	010200/07010401	0902	2008	I	27	TRATAMENTO DO PASSEIO RIBEIRINHO DE CACILHAS AO OLHO DE BOI	91.699,04	80.000,00	21.551,76	21.551,76	16.499,23	3.044,34	3.044,34	3.044,34	13.454,89	14,13	66,14	13,85	
2.4.2.5.		0903	2008	I	28	<b>REABILITAÇÃO DO MUSEU NAVAL DE ALMADA</b>	<b>380.917,21</b>	<b>31.095,40</b>	<b>51.369,85</b>	<b>50.324,07</b>	<b>50.324,07</b>	<b>50.324,07</b>	<b>50.324,07</b>	<b>50.324,07</b>	<b>1.045,78</b>		97,96	99,76	0,24
2.4.2.5.	010200/07010307	0903	2008	I	28		31.095,40	41.369,85	41.304,07	41.304,07	41.304,07	41.304,07	41.304,07	65,78	99,84	99,84	0,16		
2.4.2.5.	010200/07011500	0903	2008	I	28		10.000,00	9.020,00	9.020,00	9.020,00	9.020,00	9.020,00	9.020,00	980,00	90,20	90,20	9,80		
2.4.2.5.	010200/07010499	0904	2008	I	29	CONSOLIDAÇÃO DA ESCADA RIBEIRINHA	458.997,11	606.884,29	500.884,29	500.561,46	500.561,46	500.561,46	500.561,46	500.561,46	322,83	99,94	95,86	-15,87	
2.4.2.5.		0906	2008	A	8	<b>GABINETE TÉCNICO LOCAL</b>	<b>21.315,52</b>	<b>80.417,77</b>	<b>57.708,89</b>	<b>35.030,33</b>	<b>34.636,73</b>	<b>33.709,03</b>	<b>33.709,03</b>	<b>33.709,03</b>	<b>22.678,56</b>	<b>927,70</b>	58,41	69,63	30,37
2.4.2.5.	010200/020200	0906	2008	A	8		42.961,09	20.252,21	19.972,05	19.972,05	19.647,05	19.647,05	19.647,05	280,16	325,00	97,01	97,01	2,99	
2.4.2.5.	010200/020217	0906	2008	A	8		37.456,68	37.456,68	15.058,28	14.664,68	14.061,98	14.061,98	14.061,98	22.398,40	602,70	37,54	37,54	62,46	
2.4.2.5.	0402/0701049900	10	2009	I	15	CENTRO HISTÓRICO DO MONTE DE CAPARICA	184.640,00	1.958,16	1.958,16	1.958,16	1.958,16	1.958,16	1.958,16	1.958,16	100,00	100,00			
2.4.2.5.	010200/080701	11	2010	I	26	NOVA ALMADA VELHA / PARCERIAS POLIS XXI	115.000,00	36.435,88	36.435,88	36.435,88	36.435,88			36.435,88			75,94	24,06	
2.4.2.5.		12	2010			<b>ALMADA VELHA - DE NOVO CENTRO</b>	<b>366.713,80</b>	<b>4.014.693,65</b>	<b>1.366.842,79</b>	<b>1.311.404,09</b>	<b>1.298.576,21</b>	<b>1.206.018,40</b>	<b>1.203.205,37</b>	<b>55.438,70</b>	<b>95.370,84</b>	88,03	90,56	82,14	
2.4.2.5.		1201	2010	I	1	<b>CENTRO DE INTERPRETAÇÃO DE ALMADA VELHA</b>	<b>37.257,88</b>	<b>510.916,59</b>	<b>418.916,59</b>	<b>418.429,43</b>	<b>413.286,60</b>	<b>408.798,43</b>	<b>408.798,43</b>	<b>487,16</b>	<b>4.488,17</b>	97,58	97,39	-22,39	
2.4.2.5.	010200/07011500	1201	2010	I	1		139.299,00	44.489,00	44.001,90	38.859,07	38.859,07	38.859,07	38.859,07	487,10	87,35	83,90	-8,90		
2.4.2.5.	010200/07010307	1201	2010	I	1		371.617,59	374.427,59	374.427,53	374.427,53	369.939,36	369.939,36	369.939,36	0,06	4.488,17	98,80	98,32	-23,32	
2.4.2.5.		1202	2010	I	2	<b>NÚCLEO MUSEOLÓGICO/MUSEU DA MÚSICA</b>	<b>125.973,38</b>	<b>245.985,57</b>	<b>246.790,35</b>	<b>216.099,76</b>	<b>215.790,02</b>	<b>215.424,41</b>	<b>215.424,41</b>	<b>215.424,41</b>	<b>30.690,59</b>	<b>365,61</b>	87,29	78,27	-3,27
2.4.2.5.	010200/07011500	1202	2010	I	2		107.040,00	107.040,00	88.082,01	87.772,27	87.406,66	87.406,66	87.406,66	18.957,99	365,61	81,66	51,28	23,72	
2.4.2.5.	010200/07010307	1202	2010	I	2		138.945,57	139.750,35	128.017,75	128.017,75	128.017,75	128.017,75	128.017,75	11.732,60	91,60	63,01	11,99		
2.4.2.5.		1203	2010	I	3	<b>REABILITAÇÃO DO ANTIGO TEATRO MUNICIPAL</b>	<b>41.720,00</b>	<b>548.998,50</b>	<b>13.714,86</b>	<b>13.714,86</b>	<b>13.714,86</b>	<b>1.193,46</b>	<b>1.193,46</b>	<b>1.193,46</b>	<b>12.521,40</b>		8,70	8,42	91,58
2.4.2.5.	010200/07011500	1203	2010	I	3		20.000,00	86,46	86,46	86,46	86,46	86,46	86,46		100,00	0,02	99,98		
2.4.2.5.	010200/07010307	1203	2010	I	3		528.998,50	13.628,40	13.628,40	13.628,40	1.107,00	1.107,00	1.107,00	12.521,40	8,12	0,24	99,76		
2.4.2.5.		1204	2010	I	4	<b>UNIVERSIDADE SÊNIOR DE ALMADA</b>	<b>54.631,09</b>	<b>1.451.450,36</b>	<b>27.768,35</b>	<b>27.768,33</b>	<b>27.353,97</b>	<b>27.353,97</b>	<b>27.353,97</b>	<b>27.353,97</b>	<b>0,02</b>		98,51	6,99	68,01
2.4.2.5.	010200/07010307	1204	2010	I	4		1.351.450,36											75,00	
2.4.2.5.	010200/07011500	1204	2010	I	4		100.000,00	27.768,35	27.768,33	27.353,97	27.353,97	27.353,97	27.353,97	0,02	98,51	2,45	72,55		
2.4.2.5.		1205	2010	A	1	<b>ASSISTÊNCIA TÉCNICA</b>	<b>53.197,53</b>	<b>66.950,07</b>	<b>89.658,95</b>	<b>65.480,92</b>	<b>61.051,02</b>	<b>59.749,68</b>	<b>59.749,68</b>	<b>59.749,68</b>	<b>24.178,03</b>	<b>1.301,34</b>	66,64	71,00	29,00
2.4.2.5.	010200/020220	1205	2010	A	1		43.744,55	43.744,55	34.008,25	29.738,25	28.436,91	28.436,91	28.436,91	9.736,30	1.301,34	65,01	47,42	52,58	
2.4.2.5.	010200/020217	1205	2010	A	1		6.984,87	6.984,87	3.121,74	3.121,74	2.961,84	2.961,84	2.961,84	3.863,13</					



ENTIDADE		EXECUÇÃO DAS GRANDES OPÇÕES DO PLANO										ANO CONTABILÍSTICO 2012		DATA : 2013/03/13	
CAMARA MUNICIPAL DE AIMADA														HORA : 15:40:11	

PERÍODO: JANEIRO A DEZEMBRO - 2012/12/31

Página : 5

OBJECTIVO	CÓDIGO DA CLASSIFIC. ECONÓMICA	CÓDIGO/ANO/TIPO/NUMERO DO PROJ. ACÇÃO		DESCRIÇÃO	VALOR REALIZADO DE ANOS ANTERIORES	PREVISÃO DE DESPESAS		EXECUÇÃO ORÇAMENTAL					SALDOS		EXEC. FINAN. CEIRA ANUAL % (a)	EXEC. FINAN. CEIRA GLOBAL % (b)	EXEC. FISC. CA GLOBAL % (c)	
		DOTAÇÃO INICIAL	DOTAÇÃO ACTUAL			CABIMENTO	COMROMISSO	FACTURADO	LIQUIDAÇÃO	PAGAMENTO	SALDO DO CABIMENTO	COMPROMISSOS POR PAGAR						
A TRANSPORTAR ...					135.478.545,51	27.501.692,96	22.110.315,01	21.505.265,21	21.098.395,15	20.001.916,29	19.950.455,90	19.950.455,90	605.049,80	1.147.939,25				
2.4.2.5.		1207	2010	I 6	<b>QUARTÉRIÃO DAS ARTES</b>	<b>29.675,12</b>	<b>598.768,53</b>	<b>569.993,69</b>	<b>569.910,79</b>	<b>567.379,74</b>	<b>493.498,45</b>	<b>490.685,42</b>	<b>490.685,42</b>	<b>82,90</b>	<b>76.694,32</b>	86,09	<b>77,43</b>	-2,43
2.4.2.5.	010200/07010307	1207	2010	I 6			538.768,53	538.768,53	538.685,63	538.685,63	464.804,34	461.991,31	461.991,31	82,90	76.694,32	85,75	75,60	-0,60
2.4.2.5.	010200/0701150D	1207	2010	I 6			60.000,00	31.225,16	31.225,16	28.694,11	28.694,11	28.694,11	28.694,11			91,89	27,70	47,30
2.4.2.5.	010200/0701150D	15	2010	I 27	CENTRO DE ARTES CULINÁRIAS E ENOGASTRONOMIA													-2,73
2.4.2.5.	010200/07010399	16	2010	I 31	PARCERIAS PARA A QUALIFICAÇÃO URBANA / FREGUESIAS	94.307,00	128.563,45	128.563,45	128.562,00	109.309,62	109.309,62	109.309,62	109.309,62	1,45		85,02	<b>90,78</b>	-15,79
2.4.2.5.		17	2010	I 32	SOCIEDADE LOCAL DO ARCO RIBEIRINHO SUL "CIDADE DA ÁGUA"													-2,73
2.4.2.5.	010200/08050103	18	2010	I 35	DESCENTRALIZAÇÃO DE COMPETÊNCIAS NAS JF - CONSERVAÇÃO E MANUTENÇÃO URBANA	692.035,60	320.288,28	320.288,28	320.288,27	320.288,27	320.288,27	320.288,27	320.288,27	0,01		<b>100,00</b>	<b>100,00</b>	0,00
2.4.5.					<b>RESÍDUOS SÓLIDOS</b>	<b>3.328.780,74</b>	<b>452.650,06</b>	<b>483.508,24</b>	<b>475.775,93</b>	<b>475.775,93</b>	<b>470.851,76</b>	<b>470.851,76</b>	<b>470.851,76</b>	<b>7.732,31</b>	<b>4.924,17</b>	97,38	99,67	90,00
2.4.5.1.					<b>Remoção dos Resíduos e Limpeza Pública</b>	<b>3.328.780,74</b>	<b>452.650,06</b>	<b>483.508,24</b>	<b>475.775,93</b>	<b>475.775,93</b>	<b>470.851,76</b>	<b>470.851,76</b>	<b>470.851,76</b>	<b>7.732,31</b>	<b>4.924,17</b>	97,38	99,67	90,00
2.4.5.1.	0302/0701100D	01	2002	I 67	AQUISIÇÃO DE CONTENTORES, PAPELEIRAS E ACESSÓRIOS	1.350.346,53	52.374,00	83.174,00	83.114,14	83.114,14	83.114,14	83.114,14	83.114,14	59,86		99,93	<b>96,47</b>	-4,80
2.4.5.1.	0302/0701090D	02	2002	I 68	AQUISIÇÃO DE EQUIPAMENTOS- OUTROS	436.484,56	30.000,00	22.000,00	15.450,68	15.450,68	15.420,68	15.420,68	15.420,68	6.549,32	30,00	70,09	<b>92,51</b>	-0,84
2.4.5.1.	010200/08050103	03	2002	I 69	DESCENTRALIZAÇÃO DE LIMPEZA P/FREGUESIAS(REPARAÇÃO DE VIATURAS	872.203,60	24.940,00	39.940,00	39.900,88	39.900,88	39.900,88	39.900,88	39.900,88	39,12		99,90	<b>100,00</b>	-8,33
2.4.5.1.	0302/0701150D	04	2009	I 14	PLANO DE RECONVERSÃO DO SISTEMA DE RSU	56.301,00	38.750,00	31.808,18	30.724,17	30.724,17	25.830,00	25.830,00	25.830,00	1.084,01	4.894,17	81,21	<b>93,22</b>	6,78
2.4.5.1.	010200/04050103	05	2010	A 4	DESCENTRALIZAÇÃO DE COMPETÊNCIAS DE LIMPEZA NAS JF	613.445,05	306.586,06	306.586,06	306.586,06	306.586,06	306.586,06	306.586,06	306.586,06			<b>100,00</b>	<b>100,00</b>	-25,00
2.4.6.					<b>PROTECÇÃO DO MEIO AMBIENTE E CONSERVAÇÃO DA NATUREZA</b>	<b>26.721.896,94</b>	<b>3.502.631,55</b>	<b>2.381.751,57</b>	<b>2.253.443,01</b>	<b>2.195.296,66</b>	<b>2.039.023,73</b>	<b>2.035.680,28</b>	<b>2.035.680,28</b>	<b>128.308,56</b>	<b>159.616,38</b>	85,47	98,81	87,29
2.4.6.1.					<b>Promoção da Sustentabilidade Ambiental e Energética</b>	<b>6.261.737,39</b>	<b>1.047.650,00</b>	<b>768.062,37</b>	<b>689.251,87</b>	<b>631.251,86</b>	<b>631.251,86</b>	<b>631.251,86</b>	<b>631.251,86</b>	<b>78.810,50</b>		82,19	98,05	85,52
2.4.6.1.	01	2002			<b>PLANO MUNICIPAL DO AMBIENTE</b>	<b>5.474.119,30</b>	<b>348.800,00</b>	<b>543.800,00</b>	<b>518.802,71</b>	<b>518.802,70</b>	<b>518.802,70</b>	<b>518.802,70</b>	<b>518.802,70</b>	<b>24.997,29</b>		95,40	99,58	91,67
2.4.6.1.	010205/0701150D	0102	2002	I 70	PROJECTOS	5.474.119,30	348.800,00	543.800,00	518.802,71	518.802,70	518.802,70	518.802,70	518.802,70	24.997,29		95,40	<b>94,13</b>	-2,46
2.4.6.1.	010205/07010404	10	2006	I 2	QUINTA BIOLÓGICA	8.683,10	125.000,00	11.027,31	11.027,31	11.027,31	11.027,31	11.027,31	11.027,31			<b>100,00</b>	28,27	<b>59,23</b>
2.4.6.1.	010205/0701150D	05	2009	I 2	CASA DA MOBILIDADE	54.891,18	60.000,00	65.000,00	64.330,33	64.330,33	64.330,33	64.330,33	64.330,33	669,67		98,97	<b>99,44</b>	0,56
2.4.6.1.	07	2009			<b>REDUÇÃO DA INTENSIDADE ENERGÉTICA</b>	<b>627.803,75</b>	<b>140.000,00</b>	<b>88.235,06</b>	<b>86.845,26</b>	<b>28.845,26</b>	<b>28.845,26</b>	<b>28.845,26</b>	<b>28.845,26</b>	<b>1.389,80</b>		32,69	91,71	79,99
2.4.6.1.	010205/0701150D	0701	2009	I 3	EFICIÊNCIA ENERGÉTICA/ENERGIAS RENOVÁVEIS	627.803,75	140.000,00	88.235,06	86.845,26	28.845,26	28.845,26	28.845,26	28.845,26	1.389,80		32,69	<b>56,56</b>	23,43
2.4.6.1.	010200/020220	08	2009	A 3	CERTIFICAÇÃO ENERGÉTICA DE EDIFÍCIOS	38.322,12	50.000,00	50.000,00	2.091,00	2.091,00	2.091,00	2.091,00	2.091,00	47.909,00		4,18	45,76	<b>54,24</b>
2.4.6.1.	010205/0701150D	09	2010	I 15	CASA DA ENERGIA	100.000,00												<b>75,00</b>
2.4.6.1.	010205/07010401	10	2010	I 17	REDE CICLÁVEL	51.774,09	150.000,00	10.000,00	6.155,26	6.155,26	6.155,26	6.155,26	6.155,26	3.844,74		61,55	22,13	<b>52,87</b>
2.4.6.1.	010205/07010409	11	2010	I 33	PLANO DE MOBILIDADE ELÉCTRICA	6.143,85	73.850,00											<b>38,06</b>
2.4.6.2.					<b>Valorização do Património Natural</b>	<b>13.534.569,09</b>	<b>1.679.501,05</b>	<b>1.048.528,67</b>	<b>1.037.741,73</b>	<b>1.037.595,39</b>	<b>973.059,07</b>	<b>973.059,07</b>	<b>973.059,07</b>	<b>10.786,94</b>	<b>64.536,32</b>	92,80	99,48	88,81
2.4.6.2.	01	2002			<b>PARQUE URBANO DA PAZ</b>	<b>7.078.688,12</b>	<b>250.000,00</b>	<b>230.500,00</b>	<b>227.081,24</b>	<b>226.934,90</b>	<b>224.284,53</b>	<b>224.284,53</b>	<b>224.284,53</b>	<b>3.418,76</b>	<b>2.650,37</b>	97,30	99,91	91,67
2.4.6.2.	0302/070104040D	0102	2002	I 71	OBRA	7.078.688,12	250.000,00	230.500,00	227.081,24	226.934,90	224.284,53	224.284,53	224.284,53	3.418,76	2.650,37	97,30	<b>96,61</b>	-4,94
2.4.6.2.	0302/070104040D	02	2002	I 72	ESPAÇOS EXTERIORES- CONSTRUÇÃO E BENEFICIAÇÃO	3.342.354,38	231.539,05	110.739,05	110.431,20	110.431,20	109.419,41	109.419,41	109.419,41	307,85	1.011,79	98,81	<b>93,68</b>	-2,01
2.4.6.2.	0302/070104040D	03	2002	I 73	BENEFICIAÇÃO E CONSERVAÇÃO DE ZONAS VERDES	2.758.523,97	500.000,00	445.000,00	442.956,93	442.956,93	438.303,90	438.303,90	438.303,90	2.043,07	4.653,03	98,50	<b>86,32</b>	5,35
2.4.6.2.	0302/0701100D	06	2002	I 76	AQUISIÇÃO, MÁQUINAS E OUTRO EQUIPAMENTO	311.347,79	15.962,00	15.962,00	15.959,57	15.959,57	15.959,57	15.959,57	15.959,57	2,43		<b>99,98</b>	<b>95,35</b>	-3,68
2.4.6.2.	0302/070104040D	11	2009	I 16	JARDIM DO MONTE DA CAPARICA	11.709,60	328.000,00	10.676,40	10.676,40	10.676,40	8.610,00	8.610,00	8.610,00	2.066,40	80,65	4,67	<b>75,32</b>	
2.4.6.2.	0302/070104040D	12	2010	I 13	PARQUE JARDIM URBANO NA TRAFARIA	100.000,00	10.455,00	5.964,27	5.964,27	1.192,85	1.192,85	1.192,85	4.490,73	4.771,42	11,41	11,41	<b>88,59</b>	
2.4.6.2.	0302/070104040D	13	2010	I 14	PARQUE JARDIM URBANO NO PRAGAL	31.945,23	254.000,00	225.196,22	224.672,12	224.672,12	175.288,81	175.288,81	175.288,81	524,10	49.383,31	77,84	<b>65,34</b>	9,66
2.4.6.3.					<b>Outras Actividades</b>	<b>6.925.590,46</b>	<b>775.480,50</b>	<b>565.160,53</b>	<b>526.449,41</b>	<b>526.449,41</b>	<b>434.712,80</b>	<b>431.369,35</b>	<b>431.369,35</b>	<b>38.711,12</b>	<b>95.080,06</b>	76,33	98,21	88,00
2.4.6.3.	0201/070104110D	01	2002	I 77	CONSERVAÇÃO CEMITÉRIOS MUNICIPAIS	65.381,27	16.700,00	8.532,60	3.790,67	3.790,67	3.472,86	3.472,86	3.472,86	4.741,93	317,81	40,70	<b>75,99</b>	15,68
2.4.6.3.	0201/070104110D	02	2002	I 78	CONSTRUÇÃO DE OSSÁRIOS	977.496,60	76.590,00											-1,06
2.4.6.3.	0201/070104110D	03	2002	I 79	AQUISIÇÃO DE INCINERADORA	1.085.394,88	15.453,67	19.891,10	16.865,97	16.865,97	16.865,97	16.865,97	16.865,97	3.025,13		84,79	<b>98,27</b>	-6,60
2.4.6.3.	0302/020220	05	2004	A 20	SERVIÇOS DE LIMPEZA PÚBLICA	4.766.236,62	652.351,86	522.351,86	491.407,80	491.407,80	399.989,00	396.645,55	396.645,55	30.944,06	94.762,25	75,93	<b>85,64</b>	4,36
2.4.6.3.	010200/08050103	06	2010	I 21	DESCENTRALIZAÇÃO DE COMPETÊNCIAS NAS JF-CEMITÉRIOS	31.081,09	14.384,97	14.384,97	14.384,97	14.384,97	14.384,97	14.384,97	14.384,97			<b>100,00</b>	<b>100,00</b>	-25,00
A TRANSPORTAR ...					166.345.240,91	32.504.594,83	25.994.420,24	25.253.245,21	24.766.445,37	23.434.888,12	23.371.271,25	23.371.271,25	741.175,03	1.389.174,12				

OBJECTIVO	CÓDIGO DA CLASSIFIC. ECONÓMICA	CÓDIGO/ANO/TIPO/NUMERO DO PROJ. ACÇÃO	DESCRIÇÃO	VALOR REALIZADO DE ANOS ANTERIORES	PREVISÃO DE DESPESAS		EXECUÇÃO ORÇAMENTAL					SALDOS		EXEC. FINAN. CEIRA ANUAL % (a)	EXEC. FINAN. CEIRA GLOBAL % (b)	EXEC. FISCAL GLOBAL % (c)
					DOTAÇÃO INICIAL	DOTAÇÃO ACTUAL	CABIMENTO	COMROMISSO	FACTURADO	LIQUIDAÇÃO	PAGAMENTO	SALDO DO CABIMENTO	COMROMISSOS POR PAGAR			
			A TRANSPORTAR ...	166.345.240,91	32.504.594,83	25.994.420,24	25.253.245,21	24.766.445,37	23.434.888,12	23.377.271,25	23.377.271,25	741.175,03	1.389.174,12			
<b>2.5.</b>			<b>SERVIÇOS CULTURAIS, RECREATIVOS E RELIGIOSOS</b>	<b>27.583.078,97</b>	<b>3.282.341,59</b>	<b>3.397.232,15</b>	<b>3.296.727,37</b>	<b>3.079.685,04</b>	<b>2.985.823,38</b>	<b>2.977.675,38</b>	<b>2.977.675,38</b>	<b>100.504,78</b>	<b>102.009,66</b>	87,65	98,65	74,98
<b>2.5.1.</b>			<b>CULTURA</b>	<b>4.363.906,63</b>	<b>418.723,25</b>	<b>408.400,29</b>	<b>397.711,29</b>	<b>388.345,50</b>	<b>311.576,26</b>	<b>311.576,26</b>	<b>311.576,26</b>	<b>10.689,00</b>	<b>76.769,24</b>	76,29	97,97	70,79
<b>2.5.1.1.</b>			<b>Património Cultural Edificado</b>	<b>2.905.242,77</b>	<b>101.500,00</b>	<b>96.064,17</b>	<b>91.725,79</b>	<b>84.421,54</b>	<b>62.946,54</b>	<b>62.946,54</b>	<b>62.946,54</b>	<b>4.338,38</b>	<b>21.475,00</b>	65,53	98,90	55,86
2.5.1.1.1.	0502/070103020D	12 2006	I 3													
2.5.1.1.1.	010202/0701150D	16 2007	I 1													
2.5.1.1.1.		17 2009														
2.5.1.1.1.																
2.5.1.1.1.	010200/0701150D	1701 2009	I 17													100,00
2.5.1.1.1.		1702 2009	I 18													-3,67
2.5.1.1.1.	0502/0701150D	18 2010	I 9													-99,63
<b>2.5.1.2.</b>			<b>Conserv., Manut., Equip.e Espólio de Inst. Culturais</b>	<b>1.346.524,74</b>	<b>230.725,00</b>	<b>226.837,87</b>	<b>221.127,29</b>	<b>220.073,07</b>	<b>174.938,97</b>	<b>174.938,97</b>	<b>174.938,97</b>	<b>5.710,58</b>	<b>45.134,10</b>	77,12	96,70	84,88
2.5.1.2.	0502/0701100D	02 2002	I 94													
2.5.1.2.	0502/0701100D	03 2003	I 4													
2.5.1.2.		04 2004	A 6													
2.5.1.2.	0502/020203	04 2004	A 6													
2.5.1.2.	0502/02012199	04 2004	A 6													
2.5.1.2.	0502/020220	06 2009	A 1													
2.5.1.2.	0502/0701100D	07 2009	I 19													
2.5.1.3.		01 2010	A 6													
2.5.1.3.	0504/02022599	01 2010	A 6													
2.5.1.3.	0504/020210	01 2010	A 6													
<b>2.5.2.</b>			<b>DESPORTO, RECREIO E LAZER</b>	<b>23.219.172,34</b>	<b>2.863.618,34</b>	<b>2.988.831,86</b>	<b>2.899.016,08</b>	<b>2.691.339,54</b>	<b>2.674.247,12</b>	<b>2.666.099,12</b>	<b>2.666.099,12</b>	<b>89.815,78</b>	<b>25.240,42</b>	89,20	98,77	78,52
<b>2.5.2.1.</b>			<b>Infraestruturas para Práticas Desportivas</b>	<b>5.495.975,11</b>	<b>1.000,00</b>	<b>5.004,02</b>	<b>5.004,02</b>	<b>5.004,02</b>	<b>5.004,02</b>	<b>5.004,02</b>	<b>5.004,02</b>	<b>5.004,02</b>	<b>5.004,02</b>	100,00	100,00	100,00
2.5.2.1.1.	0503/070104050D	06 2006	I 4													
2.5.2.2.			<b>Infraestruturas Recreio e Lazer</b>	<b>1.251.522,11</b>	<b>220.576,65</b>	<b>259.207,92</b>	<b>257.229,52</b>	<b>257.229,52</b>	<b>257.150,00</b>	<b>257.150,00</b>	<b>257.150,00</b>	<b>1.978,40</b>	<b>79,52</b>	99,21	99,86	77,77
2.5.2.2.1.	0501/070104040D	04 2002	I 99													
2.5.2.2.2.	010200/06050103	05 2010	I 22													
2.5.2.2.3.	010200/04070102	06 2011	A 3													
<b>2.5.2.3.</b>			<b>Conserv., Manut., Aquis. Equip. p/ Inst. Desportivas</b>	<b>5.005.116,89</b>	<b>1.149.950,69</b>	<b>1.232.528,92</b>	<b>1.222.201,95</b>	<b>1.201.160,21</b>	<b>1.184.147,31</b>	<b>1.175.999,31</b>	<b>1.175.999,31</b>	<b>10.326,97</b>	<b>25.160,90</b>	95,41	99,09	83,03
2.5.2.3.1.	0503/0701100D	02 2002	I 101													
2.5.2.3.2.		04 2004	A 7													
2.5.2.3.3.	0503/02012199	04 2004	A 7													
2.5.2.3.4.	0503/020203	04 2004	A 7													
2.5.2.3.5.		05 2009	A 2													
2.5.2.3.6.	0503/020220	05 2009	A 2													
2.5.2.3.7.	0503/020219	05 2009	A 2													
2.5.2.3.8.	0503/0701150D	06 2009	I 13													
2.5.2.3.9.	010200/04050103	07 2010	A 5													
			A TRANSPORTAR ...	182.461.761,65	34.294.845,42	27.899.561,39	27.135.391,99	26.618.184,62	25.192.765,71	25.127.000,84	25.127.000,84	764.169,40	1.491.183,78			

ENTIDADE		EXECUÇÃO DAS GRANDES OPÇÕES DO PLANO								ANO CONTABILÍSTICO 2012		DATA : 2013/03/13	
CAMARA MUNICIPAL DE AIMADA												HORA : 15:40:11	

PERÍODO: JANEIRO A DEZEMBRO - 2012/12/31

Página : 7

OBJECTIVO	CÓDIGO DA CLASSIFIC. ECONÓMICA	CÓDIGO/ANO/TIPO/NUMERO DO PROJ. ACÇÃO	DESCRIÇÃO	VALOR REALIZADO DE ANOS ANTERIORES	PREVISÃO DE DESPESAS		EXECUÇÃO ORÇAMENTAL					SALDOS		EXEC. FINAN. CEIRA ANUAL % (a)	EXEC. FINAN. CEIRA GLOBAL % (b)	EXEC. FISC. CA GLOBAL % (c)			
					DOTAÇÃO INICIAL	DOTAÇÃO ACTUAL	CABIMENTO	COMPROMISSO	FACTURADO	LIQUIDAÇÃO	PAGAMENTO	SALDO DO CABIMENTO	COMPROMISSOS POR PAGAR						
A TRANSPORTAR ...				182.461.761,65	34.294.845,42	27.899.561,39	27.135.391,99	26.618.184,62	25.192.765,71	25.127.000,84	25.127.000,84	764.169,40	1.491.183,78						
2.5.2.4.			<b>Apoio a Colectividades</b>	<b>11.466.558,23</b>	<b>1.492.091,00</b>	<b>1.492.091,00</b>	<b>1.414.580,59</b>	<b>1.227.945,79</b>	<b>1.227.945,79</b>	<b>1.227.945,79</b>	<b>1.227.945,79</b>	<b>77.510,41</b>		82,30	97,96	68,07			
2.5.2.4.	0504/080701	01	2002	I	103	TRANSF. DE CAPITAL P/ INFRAESTRUTURAS (COLECTIVIDADES)	6.794.396,01	211.157,30	211.157,30	207.911,51	106.781,80	106.781,80	106.781,80	3.245,79	50,57	<b>98,51</b>	1,49		
2.5.2.4.	0504/080701	02	2002	I	104	REDE DE INFRAESTRUTURAS- MOVIMENTO ASSOCIATIVO (APOIO)	2.565.312,40	21.780,00	21.780,00	21.780,00						<b>99,16</b>	0,84		
2.5.2.4.	0504/080701	03	2010	I	24	APOIO AO MOVIMENTO ASSOCIATIVO E DE SOLIDARIEDADE SOCIAL	2.106.849,82	1.259.153,70	1.259.153,70	1.184.889,08	1.121.163,99	1.121.163,99	1.121.163,99	74.264,62	89,04	<b>70,81</b>	4,19		
2.5.2.4.		04	2010	I	25	CASA DAS ASSOCIAÇÕES											-2,73		
3.						<b>FUNÇÕES ECONÓMICAS</b>	<b>22.224.228,01</b>	<b>4.511.426,67</b>	<b>2.382.747,42</b>	<b>2.316.417,59</b>	<b>2.183.257,97</b>	<b>2.006.641,11</b>	<b>1.992.790,33</b>	<b>1.992.790,33</b>	<b>66.329,83</b>	<b>190.467,64</b>	83,63	98,42	85,15
3.2.						<b>INDÚSTRIA E ENERGIA</b>	<b>943.281,42</b>	<b>99.505,78</b>	<b>59.984,73</b>	<b>59.369,76</b>	<b>58.769,74</b>	<b>55.185,61</b>	<b>55.185,61</b>	<b>55.185,61</b>	<b>614,97</b>	<b>3.584,13</b>	92,00	99,52	91,67
3.2.1.						<b>Energia</b>	<b>943.281,42</b>	<b>99.505,78</b>	<b>59.984,73</b>	<b>59.369,76</b>	<b>58.769,74</b>	<b>55.185,61</b>	<b>55.185,61</b>	<b>55.185,61</b>	<b>614,97</b>	<b>3.584,13</b>	92,00	99,52	91,67
3.2.1.1.						<b>Iluminação Pública</b>	<b>943.281,42</b>	<b>99.505,78</b>	<b>59.984,73</b>	<b>59.369,76</b>	<b>58.769,74</b>	<b>55.185,61</b>	<b>55.185,61</b>	<b>55.185,61</b>	<b>614,97</b>	<b>3.584,13</b>	92,00	99,52	91,67
3.2.1.1.1.	0303/070104030D	01	2002	I	105	OBRAS DE ILUMINAÇÃO PÚBLICA NO CONCELHO	943.281,42	99.505,78	59.984,73	59.369,76	58.769,74	55.185,61	55.185,61	55.185,61	614,97	3.584,13	92,00	<b>89,50</b>	2,17
3.3.						<b>TRANSPORTES E COMUNICAÇÕES</b>	<b>20.160.082,09</b>	<b>2.752.071,50</b>	<b>1.627.201,03</b>	<b>1.610.873,91</b>	<b>1.531.543,36</b>	<b>1.394.052,27</b>	<b>1.380.201,49</b>	<b>1.380.201,49</b>	<b>16.327,12</b>	<b>151.341,87</b>	84,82	98,87	88,89
3.3.1.						<b>TRANSPORTES RODOVÍARIOS</b>	<b>13.183.956,83</b>	<b>2.108.571,50</b>	<b>983.701,03</b>	<b>967.373,91</b>	<b>888.043,36</b>	<b>750.552,27</b>	<b>736.701,49</b>	<b>736.701,49</b>	<b>16.327,12</b>	<b>151.341,87</b>	74,89	98,26	88,69
3.3.1.1.						<b>Infraestruturas Rodoviárias</b>	<b>1.001.697,32</b>	<b>1.631.014,00</b>	<b>631.021,33</b>	<b>622.422,04</b>	<b>557.978,36</b>	<b>464.682,88</b>	<b>450.832,10</b>	<b>450.832,10</b>	<b>8.599,29</b>	<b>107.146,26</b>	71,44	88,96	85,00
3.3.1.1.1.	0303/070104010D	09	2002	I	111	LIGAÇÃO DA E.N.337 COSTAS DE CÃO/ETC		698.317,00										<b>100,00</b>	
3.3.1.1.1.	0303/070104010D	10	2002	I	112	LIGAÇÃO PORTO BRANDÃO/BANÁTICA (PROTOCOLO APL E OUTROS)		174.579,00										<b>100,00</b>	
3.3.1.1.1.	0303/070104010D	12	2010	I	12	RECONVERSÃO DA EX-ZN377		25.000,00										<b>75,00</b>	
3.3.1.1.1.	0303/070104010D	13	2010	I	16	EIXO TRANSVERSAL ER 377-2/VALE FIGUEIRA		25.000,00										<b>75,00</b>	
3.3.1.1.1.	0303/070104010D	14	2010	I	20	PROGRAMA DE BENEFICIAÇÃO DE ARRUAMENTOS	1.001.697,32	708.118,00	631.021,33	622.422,04	557.978,36	464.682,88	450.832,10	450.832,10	8.599,29	107.146,26	71,44	<b>68,98</b>	6,02
3.3.1.1.2.						<b>Ordenamento e Circulação Viária</b>	<b>11.742.245,10</b>	<b>367.557,50</b>	<b>328.339,70</b>	<b>326.549,87</b>	<b>313.003,00</b>	<b>268.807,39</b>	<b>268.807,39</b>	<b>268.807,39</b>	<b>1.789,83</b>	<b>44.195,61</b>	81,87	99,51	88,09
3.3.1.1.2.	0303/070104080D	01	2002	I	113	SINALIZAÇÃO E TRÁNSITO- SINAIS E OBRAS	1.068.090,90	145.757,50	85.757,50	84.766,75	71.219,88	71.219,27	71.219,27	71.219,27	990,75	0,61	83,05	<b>87,67</b>	4,00
3.3.1.1.2.	0303/08010101	02	2002	I	114	CIRCULAÇÃO E ESTACIONAMENTOS- OBRAS	4.607.238,10	60.000,00	131.532,20	131.532,20	131.532,20	131.532,20	131.532,20	131.532,20			<b>100,00</b>	<b>98,75</b>	-7,08
3.3.1.1.2.		<b>05</b>	2008			<b>CONSTRUÇÃO E AQUISIÇÃO DE PARQUES DE ESTACIONAMENTO</b>	<b>6.063.024,38</b>	<b>1.800,00</b>	<b>750,00</b>					<b>750,00</b>			99,99	<b>100,00</b>	
3.3.1.1.2.	0404/070104010D	0501	2008	I	5	PARQUE DE ESTACIONAMENTO RUA CAPITÃO LEITÃO	1.980.201,24	450,00										<b>100,00</b>	
3.3.1.1.2.	0404/070104010D	0503	2008	I	7	PARQUE DE ESTACIONAMENTO RUA LUISA SIGEIA	2.220.118,14	750,00	750,00					750,00				<b>99,97</b>	0,03
3.3.1.1.2.	0404/070104010D	0508	2008	I	24	PARQUE DE ESTACIONAMENTO RUA CONDE FERREIRA/AIMADA VELHA	1.862.705,00	600,00										<b>100,00</b>	
3.3.1.1.2.	010200/0701150D	07	2011	I	2	PLANO DE DESLOCAÇÕES URBANAS		50.000,00										<b>66,64</b>	
3.3.1.1.2.	010200/0701150D	08	2011	I	4	PLANO DE PROMOÇÃO DA ACESSIBILIDADE	3.891,72	110.000,00	110.300,00	110.250,92	110.250,92	66.055,92	66.055,92	66.055,92	49,08	44.195,00	59,89	22,99	43,64
3.3.1.1.3.						<b>Transporte Urbano Flexível</b>	<b>440.014,41</b>	<b>110.000,00</b>	<b>24.340,00</b>	<b>18.402,00</b>	<b>17.062,00</b>	<b>17.062,00</b>	<b>17.062,00</b>	<b>17.062,00</b>	<b>5.938,00</b>		70,10	98,43	<b>100,00</b>
3.3.1.1.3.	010200/0701060D	01	2009	I	12	FLEXIBUS	380.014,41	50.000,00										<b>100,00</b>	
3.3.1.1.3.	010200/04070102	02	2011	A	2	SISTEMA DE MOBILIDADE INCLUSIVA-GESTÃO FLEXIBUS	60.000,00	60.000,00	24.340,00	18.402,00	17.062,00	17.062,00	17.062,00	5.938,00		70,10	<b>91,37</b>	8,63	
3.3.4.						<b>Transportes Ferroviários</b>	<b>6.976.125,26</b>	<b>643.500,00</b>	<b>643.500,00</b>	<b>643.500,00</b>	<b>643.500,00</b>	<b>643.500,00</b>	<b>643.500,00</b>	<b>643.500,00</b>			100,00	100,00	91,67
3.3.4.	010200/07010401	01	2002	I	116	METROPOLITANO LIGEIRO (MST)	6.976.125,26	643.500,00	643.500,00	643.500,00	643.500,00	643.500,00	643.500,00	643.500,00			100,00	<b>72,70</b>	18,97
3.4.						<b>COMÉRCIO E TURISMO</b>	<b>1.120.864,50</b>	<b>1.659.849,39</b>	<b>695.561,66</b>	<b>646.173,92</b>	<b>592.944,87</b>	<b>557.403,23</b>	<b>557.403,23</b>	<b>557.403,23</b>	<b>49.387,74</b>	<b>35.541,64</b>	80,14	92,39	78,89
3.4.1.						<b>MERCADOS E FEIRAS</b>	<b>554.705,69</b>	<b>576.874,35</b>	<b>450.657,18</b>	<b>445.637,84</b>	<b>392.408,79</b>	<b>365.438,01</b>	<b>365.438,01</b>	<b>365.438,01</b>	<b>5.019,34</b>	<b>26.970,78</b>	81,09	91,52	59,73
3.4.1.	0201/070103030D	01	2002	I	117	CONSERVAÇÃO MERCADOS MUNICIPAIS	168.631,64	40.704,00	77.559,29	74.340,92	73.455,32	70.755,42	70.755,42	70.755,42	3.218,37	2.699,90	91,23	<b>83,44</b>	8,23
3.4.1.	0201/0701150D	06	2010	I	18	VALORIZAÇÃO DE MERCADOS MUNICIPAIS	80.000,00	400.000,00	236.927,54	235.126,57	182.783,12	158.512,24	158.512,24	158.512,24	1.800,97	24.270,88	66,90	<b>70,17</b>	4,83
3.4.1.	010200/04050103	07	2010	A	7	DESCENTRALIZAÇÃO DE COMPETÊNCIAS NAS JF-MERCADOS	306.074,05	136.170,35	136.170,35	136.170,35	136.170,35	136.170,35	136.170,35			<b>100,00</b>	<b>74,17</b>	0,81	
3.4.1.		08	2010	I	34	CIDADE DOS VALES / NOVA CENTRALIDADE													-2,73
3.4.2.						<b>TURISMO</b>	<b>566.158,81</b>	<b>1.082.975,04</b>	<b>244.904,48</b>	<b>200.536,08</b>	<b>200.536,08</b>	<b>191.965,22</b>	<b>191.965,22</b>	<b>191.965,22</b>	<b>44.368,40</b>	<b>8.570,86</b>	78,38	93,47	91,67
3.4.2.1.						<b>Promoção Turística</b>	<b>392.345,77</b>	<b>105.500,00</b>	<b>75.500,00</b>	<b>75.000,00</b>	<b>75.000,00</b>	<b>75.000,00</b>	<b>75.000,00</b>	<b>75.000,00</b>	<b>500,00</b>		99,34	99,89	75,00
3.4.2.1.1.	0505/080701	05	2007	I	12	VALORIZAÇÃO TURÍSTICA	392.345,77	55.500,00	75.500,00	75.000,00	75.000,00	75.000,00	75.000,00	75.000,00	500,00		99,34	<b>99,89</b>	0,11
3.4.2.1.1.	0505/070104990D	06	2012	I	3	PLANO MUNICIPAL DE SINALÉTICA		50.000,00										50,00	
3.4.2.2.						<b>Competitividade e Inovação Urbana</b>	<b>173.813,04</b>	<b>977.475,04</b>	<b>169.404,48</b>	<b>125.536,08</b>	<b>125.536,08</b>	<b>116.965,22</b>	<b>116.965,22</b>	<b>116.965,22</b>	<b>43.868,40</b>	<b>8.570,86</b>	69,04	84,72	<b>100,00</b>
3.4.2.2.1.		<b>10</b>	2009			<b>AIMADA-LABORATÓRIO DE IDEIAS</b>	<b>173.813,04</b>	<b>977.475,04</b>	<b>169.404,48</b>	<b>125.536,08</b>	<b>125.536,08</b>	<b>116.965,22</b>	<b>116.965,22</b>	<b>116.965,22</b>	<b>43.868,40</b>	<b>8.570,86</b>	69,04	84,72	<b>100,00</b>
A TRANSPORTAR ...				215.978.734,85	39.320.888,05	31.604.995,33	30.740.854,09	29.903.852,30	28.310.387,39	28.230.771,74	28.230.771,74	864.141,24	1.673.080,56						

ENTIDADE <b>CAMARA MUNICIPAL DE AIMADA</b>	<b>EXECUÇÃO DAS GRANDES OPÇÕES DO PLANO</b>	ANO CONTABILÍSTICO 2012	DATA : 2013/03/13 HORA : 15:40:11
---	---	-------------------------	--------------------------------------

PERÍODO JANEIRO A DEZEMBRO - 2012/12/31

Página : 8

OBJECTIVO	CÓDIGO DA CLASSIFIC. ECONÓMICA	CÓDIGO/ANO/TIPO/NUMERO DO PROJ. ACÇÃO				DESCRIÇÃO	VALOR REALIZADO DE ANOS ANTERIORES	PREVISÃO DE DESPESAS		EXECUÇÃO ORÇAMENTAL					SALDOS		EXEC. FINAN. ANUAL % (a)	EXEC. FINAN. GLOBAL % (b)	EXEC. FISI-CA GLOB. % (c)
								DOTAÇÃO INICIAL	DOTAÇÃO ACTUAL	CABIMENTO	COMROMISSO	FACTURADO	LIQUIDAÇÃO	PAGAMENTO	SALDO DO CABIMENTO	COMROMISSOS POR PAGAR			
A TRANSPORTAR ...						215.978.734,85	39.320.888,05	31.604.995,33	30.740.854,09	29.903.852,30	28.310.367,39	28.230.771,74	28.230.771,74	864.141,24	1.673.080,56				
3.4.2.2.	0505/0701150D	1001	2009	I	4	INTERACTIVIDADE A CÉU ABERTO	7.995,00	782.005,00	4.034,40	4.034,40	4.034,40	3.280,00	3.280,00	3.280,00	754,40	81.30	2.16	<b>97.84</b>	
3.4.2.2.	0505/0701070D	1002	2009	I	10	MIRADOUROS VIRTUAIS	79.533,73	148.560,90	118.460,94	118.460,94	118.460,94	112.221,52	112.221,52	112.221,52	6.239,42	94.73	<b>96.85</b>	3.15	
3.4.2.2.	0505/020220	1003	2009	A	4	TERRITÓRIOS CRIATIVOS E REVITALIZAÇÃO URBANA	31.513,82	21.909,14	21.909,14	3.040,74	3.040,74	1.463,70	1.463,70	1.463,70	18.868,40	6.68	<b>61.73</b>	38.27	
3.4.2.2.	0505/020220	1004	2009	A	5	FEIRA DE OBJECTOS INOVADORES	54.770,49	25.000,00	25.000,00					25.000,00			<b>68.66</b>	31.34	
TOTAL GERAL .....						216.152.547,89	40.298.363,09	31.774.399,81	30.866.390,17	30.029.388,38	28.427.352,61	28.347.736,96	28.347.736,96	908.009,64	1.681.651,42	89.22	769.49	10.41	

**Anotações**

- a) Execução Financeira Anual = ( Total de Pagamentos \*100 ) / Dotação Actual  
**Bold** - Se a Taxa for superior à Taxa de Execução prevista até ao mês em causa)
- b) Execução Financeira Global = (Realizado em anos Anteriores + Total de Pagamentos do Ano \* 100 / Realizado em Anos Anteriores + Dotação Actual + Dotação para Anos Seguintes  
**Bold** - Se a Taxa for superior à taxa da execução física
- c) Execução Física Global = ((Data Actual - Data Inicio da Obra) / ( Data Final da Obra - Data Inicial da Obra) \* 100) - Taxa de Execução Financeira Global  
**Bold** - Se a Taxa for superior a 50%

ENTIDADE		EXECUÇÃO DO PLANO DE ACTIVIDADES MUNICIPAL					ANO CONTABILÍSTICO 2012					DATA : 2013/03/13	
CAMARA MUNICIPAL DE ALMADA												HORA : 15:43:33	

PERÍODO: JANEIRO A DEZEMBRO - 2012/12/31

Página : 1

OBJECTIVO	CÓDIGO DA CLASSIFIC. ECONÓMICA	CÓDIGO/ANO/TIPO/NUMERO DO PROJ. ACÇÃO	DESCRIÇÃO	VALOR REALIZADO DE ANOS ANTERIORES	PREVISÃO DE DESPESAS		EXECUÇÃO ORÇAMENTAL					SALDOS		EXEC. FINAN. CEIRA ANUAL % (a)	EXEC. FINAN. CEIRA GLOBAL % (b)	EXEC. FISC. CA GLOBAL % (c)		
					DOTAÇÃO INICIAL	DOTAÇÃO ACTUAL	CABIMENTO	COMROMISSO	FACTURADO	LIQUIDAÇÃO	PAGAMENTO	SALDO DO CABIMENTO	COMPROMISSOS POR PAGAR					
1.			FUNÇÕES GERAIS	47.122.330,50	8.040.846,83	9.166.897,85	8.911.701,44	8.796.645,47	8.484.548,06	8.465.668,07	8.465.668,07	255.196,41	330.977,40	92,35	98,75	84,66		
1.1.			SERVIÇOS GERAIS DE ADMINISTRAÇÃO PÚBLICA	47.122.330,50	8.040.846,83	9.166.897,85	8.911.701,44	8.796.645,47	8.484.548,06	8.465.668,07	8.465.668,07	255.196,41	330.977,40	92,35	98,75	84,66		
1.1.1.			ADMINISTRAÇÃO GERAL	42.874.622,57	7.404.005,00	8.489.956,02	8.264.553,10	8.167.504,78	7.960.277,36	7.941.397,37	7.941.397,37	225.402,92	226.107,41	93,54	98,93	83,37		
1.1.1.1.			Aqis., Const., Conserv. e Rep. de Edif. Municip.	3.463.504,80	539.845,03	620.216,05	554.632,41	549.466,43	515.287,68	515.287,68	515.287,68	65.583,64	34.178,75	83,08	97,43	82,10		
1.1.1.1.1.	0201/02012199	11	2004	A 1	PEQUENAS REPARAÇÕES POR ADMINISTRAÇÃO DIRECTA	966.097,35	130.000,00	197.080,00	193.368,46	192.274,81	166.463,48	166.463,48	166.463,48	3.711,54	25.811,33	84,46	87,49	2,51
1.1.1.1.1.	010201/020220	12	2004	A 19	INFORMAÇÃO MUNICIPAL	2.257.198,59	312.265,93	312.265,93	279.998,28	279.998,28	276.314,43	276.314,43	276.314,43	32.267,65	3.683,85	88,49	87,81	2,19
1.1.1.1.1.	0201/020219	13	2005	A 2	VALE FIGUEIRA PARQUE - LOGISTICA E MANUTENÇÃO	158.986,08	29.000,00	26.840,00	26.828,80	25.468,80	25.468,80	25.468,80	25.468,80	11,20		94,89	84,29	4,60
1.1.1.1.1.	0303/020220	13	2005	A 2		14.000,00	10.000,00		9.998,66	8.638,66	8.638,66	8.638,66	8.638,66	1,34		86,39	20,09	68,80
1.1.1.1.1.	0303/020219	13	2005	A 2		15.000,00	16.840,00		16.830,14	16.830,14	16.830,14	16.830,14	16.830,14	9,86		99,94	33,77	55,12
1.1.1.1.1.	010200/020214	16	2010	A 8	AUDITORIA E CERTIFICAÇÃO LEGAL DE CONTAS	41.684,50	23.579,10	23.579,10	23.185,50	23.185,50	23.185,50	23.185,50	23.185,50	393,60		98,33	78,86	-3,87
1.1.1.1.1.	0201/020203	17	2011	A 1	PEQUENAS REPARAÇÕES E CONSERVAÇÕES	39.538,28	45.000,00	60.451,02	31.251,37	28.539,04	23.855,47	23.855,47	23.855,47	29.199,65	4.683,57	39,46	28,53	38,11
1.1.1.1.1.	0201/020203	17	2011	A 1		45.000,00	32.360,00	10.912,23	8.199,90	7.668,58	7.668,58	7.668,58	21.447,77	531,32	23,70	4,96	61,68	
1.1.1.1.1.	0201/020219	17	2011	A 1			28.091,02	20.339,14	20.339,14	16.186,89	16.186,89	16.186,89	7.751,88	4.152,25	57,62	10,77	55,87	
1.1.1.2.			Aq. e Rep Máquinas, Viaturas e Outros Equipamentos	7.496.935,93	1.564.240,21	1.595.240,21	1.556.557,09	1.492.068,33	1.425.342,92	1.407.277,75	1.407.277,75	38.683,12	84.790,58	88,22	97,93	83,09		
1.1.1.2.			CONSERVAÇÃO E MANUTENÇÃO DE VIATURAS	3.814.481,13	552.965,33	666.965,33	655.346,61	652.515,01	622.362,02	606.072,75	606.072,75	11.618,72	46.442,26	90,87	87,71	2,30		
1.1.1.2.	0302/020112	06	2004	A 2		243.000,00	273.000,00	265.176,06	262.695,01	255.152,62	248.364,27	248.364,27	7.823,94	14.330,74	90,98	29,87	60,14	
1.1.1.2.	0302/020203	06	2004	A 2		291.009,58	375.009,58	372.877,10	372.877,10	352.596,39	344.400,29	344.400,29	2.132,48	28.476,81	91,84	36,89	53,11	
1.1.1.2.	0302/02012199	06	2004	A 2		18.955,75	18.955,75	17.293,45	16.942,90	14.613,01	13.308,19	13.308,19	1.662,30	3.634,71	70,21	2,30	87,70	
1.1.1.2.	0302/020112	07	2004	A 3	CONSERVAÇÃO E MANUTENÇÃO DE MÁQUINAS	1.164.689,98	191.636,66	196.636,66	184.240,55	175.252,50	168.926,56	167.150,66	167.150,66	12.396,11	8.101,84	85,00	85,66	4,35
1.1.1.2.	0302/020112	07	2004	A 3		101.000,00	91.000,00	90.315,43	84.144,38	80.380,24	79.619,31	79.619,31	684,57	4.525,07	87,49	27,98	62,02	
1.1.1.2.	0302/020203	07	2004	A 3		84.273,80	99.273,80	90.307,39	90.307,39	87.745,59	86.730,62	86.730,62	8.966,41	3.576,77	87,37	29,62	60,39	
1.1.1.2.	0302/02012199	07	2004	A 3		6.362,86	6.362,86	3.617,73	800,73	800,73	800,73	800,73	2.745,13		12,58	0,40	89,60	
1.1.1.2.	0302/02012199	10	2007	A 1	MANUTENÇÃO E ASSISTÊNCIA TÉCNICA INFORMÁTICA	2.417.764,82	719.638,22	631.638,22	616.969,93	564.300,82	534.054,34	534.054,34	534.054,34	14.668,29	30.246,48	84,55	78,32	7,40
1.1.1.2.	0203/020220	10	2007	A 1		124.315,67	100.315,67	96.598,93	70.565,47	54.206,47	54.206,47	54.206,47	3.716,74	16.359,00	54,04	6,61	79,10	
1.1.1.2.	0203/020219	10	2007	A 1		595.322,55	495.322,55	486.782,46	471.954,81	458.217,19	458.217,19	458.217,19	8.540,09	13.737,62	92,51	37,71	48,00	
1.1.1.2.	0203/020205	10	2007	A 1			12.000,00	11.808,00					192,00				85,71	
1.1.1.2.	0203/020209	10	2007	A 1			24.000,00	21.780,54	21.780,54	21.630,68	21.630,68	21.630,68	2.219,46	149,86	90,13	2,91	82,81	
1.1.1.2.	0403/04070102	12	2011	A 4	NAV-PORTAL ALMADA CIDADE DIGITAL	100.000,00	100.000,00	100.000,00	100.000,00	100.000,00	100.000,00	100.000,00	100.000,00			100,00	66,67	-0,03
1.1.1.3.			Encargos Correntes Municipais	31.914.181,84	5.299.919,76	6.274.499,76	6.153.363,60	6.125.970,02	6.019.646,76	6.018.831,94	6.018.831,94	121.136,16	107.138,08	95,93	99,33	84,60		
1.1.1.3.	0201/020202	01	2002	A 1	ENCARGOS DE LIMPEZA	6.511.535,82	583.666,67	641.066,67	631.428,14	629.912,58	629.433,62	629.433,62	629.433,62	9.638,53	478,96	98,19	91,92	-0,25
1.1.1.3.	0201/020218	02	2002	A 2	ENCARGOS DE SEGURANÇA	9.309.065,51	339.500,00	339.500,00	338.987,46	336.817,97	331.238,34	331.054,95	331.054,95	512,54	5.763,02	97,51	96,52	-4,85
1.1.1.3.	03	2002	A 3	ENCARGOS COM SEGUROS	8.809.262,74	938.389,53	605.749,53	564.426,52	560.261,09	534.191,36	534.191,36	534.191,36	41.323,01	26.069,73	88,19	90,83	0,84	
1.1.1.3.	0302/020212	03	2002	A 3		76.766,48	106.766,48	96.011,86	93.147,46	89.499,75	89.499,75	89.499,75	10.754,62	3.647,71	83,83	9,15	82,52	
1.1.1.3.	0201/020212	03	2002	A 3		148.438,05	148.438,05	130.727,55	130.727,55	116.687,04	116.687,04	116.687,04	17.710,50	14.040,51	78,61	11,44	80,23	
1.1.1.3.	0202/01030902	03	2002	A 3		265.910,00	3.270,00						3.270,00				91,67	
1.1.1.3.	0202/01030901	03	2002	A 3		335.185,00	235.185,00	227.167,16	227.163,11	226.609,11	226.609,11	226.609,11	8.017,84	554,00	96,35	20,48	71,19	
1.1.1.3.	0301/020212	03	2002	A 3		112.090,00	112.090,00	110.519,95	109.222,97	101.395,46	101.395,46	101.395,46	1.570,05	7.827,51	90,46	10,31	81,36	
1.1.1.3.	04	2002	A 7	ENCARGOS COM COMBUSTÍVEIS	6.794.961,58	840.942,83	1.156.762,83	1.152.379,12	1.136.662,80	1.086.741,57	1.086.112,53	1.086.112,53	4.383,71	50.550,27	93,89	90,49	1,18	
1.1.1.3.	0302/020102	04	2002	A 7		840.942,83	1.091.762,83	1.090.279,12	1.074.562,80	1.052.086,63	1.052.086,63	1.052.086,63	1.483,71	22.476,17	96,37	56,89	34,78	
1.1.1.3.	0201/020102	04	2002	A 7			65.000,00	62.100,00	62.100,00	34.654,94	34.025,90	34.025,90	2.900,00	28.074,10	52,35	4,14	87,53	
1.1.1.3.	05	2003	A 1	ENCARGOS COM LEASING	489.356,19	101.039,46	115.039,46	61.518,03	61.518,03	61.518,03	61.518,03	61.518,03	53.521,43		53,48	73,48	17,43	
1.1.1.3.	0103/030307	05	2003	A 1		16.188,77	30.188,77	13.012,26	13.012,26	13.012,26	13.012,26	13.012,26	17.176,51		43,10	7,42	83,50	
1.1.1.3.	0103/030305	05	2003	A 1		84.850,69	84.850,69	48.505,77	48.505,77	48.505,77	48.505,77	48.505,77	36.344,92		57,17	21,08	69,83	
1.1.1.3.	06	2012	A 1	ENCARGOS COM ENERGIA ELÉCTRICA	2.496.381,27	3.416.381,27	3.404.624,33	3.400.797,55	3.376.523,84	3.376.521,45	3.376.521,45	11.756,94	24.276,10	98,83	49,56	0,44		
1.1.1.3.	0201/020201	06	2012	A 1		995.625,00	1.415.625,00	1.414.562,33	1.410.735,55	1.408.182,28	1.408.179,89	1.408.179,89	1.062,67	2.555,66	99,47	29,26	20,74	
1.1.1.3.	0303/02022504	06	2012	A 1		1.500.756,27	2.000.756,27	1.990.062,00	1.990.062,00	1.968.341,56	1.968.341,56	1.968.341,56	10.694,27	21.720,44	98,38	36,47	13,53	
1.1.2.			Actividades Sociais para os Trabalhadores Autárquicos	4.247.707,93	636.841,83	676.941,83	647.148,34	629.140,69	524.270,70	524.270,70	524.270,70	29.793,49	104.869,99	77,45	96,90	91,12		
1.1.2.	0202/020105	01	2002	A 4	SERVIÇOS DE REFEITÓRIO	2.634.008,91	263.542,97	346.542,97	346.542,97	346.542,97	325.809,28	325.809,28	325.809,28	20.733,69	94,02	91,16	0,51	
1.1.2.	02	2002	A 5	FORMAÇÃO PROFISSIONAL	556.013,61	123.617,12	90.117,12	62.218,91	44.211,26	41.099,26	41.099,26</							

ENTIDADE		EXECUÇÃO DO PLANO DE ACTIVIDADES MUNICIPAL								ANO CONTABILÍSTICO 2012		DATA : 2013/03/13	
CAMARA MUNICIPAL DE ALMADA												HORA : 15:43:33	

PERÍODO: JANEIRO A DEZEMBRO - 2012/12/31

Página : 2

OBJECTIVO	CÓDIGO DA CLASSIFIC. ECONÓMICA	CÓDIGO/ANO/TIPO/NUMERO DO PROJ. ACÇÃO	DESCRIÇÃO	VALOR REALIZADO DE ANOS ANTERIORES	PREVISÃO DE DESPESAS		EXECUÇÃO ORÇAMENTAL					SALDOS		EXEC. FINAN. CEIRA ANUAL % (a)	EXEC. FINAN. CEIRA GLOBAL % (b)	EXEC. FISC. CA GLOBAL % (c)
					DOTAÇÃO INICIAL	DOTAÇÃO ACTUAL	CABIMENTO	COMPROMISSO	FACTURADO	LIQUIDAÇÃO	PAGAMENTO	SALDO DO CABIMENTO	COMPROMISSOS POR PAGAR			
A TRANSPORTAR ...				46.064.645,09	7.791.165,09	8.926.616,11	8.673.314,98	8.558.259,01	8.327.185,90	8.308.305,91	8.308.305,91	253.301,13	249.953,10			
1.1.2.	0202/02022599	02 2002 A 5		12.500,00	12.500,00							12.500,00				91,67
1.1.2.	0202/02012199	02 2002 A 5		22.123,00	7.123,00	4.076,91	4.076,91	4.076,91	4.076,91	4.076,91	4.076,91	3.046,09		57,24	3,09	88,58
1.1.2.	0202/020215	02 2002 A 5		88.994,12	70.494,12	58.142,00	40.134,35	37.022,35	37.022,35	37.022,35	37.022,35	12.352,12	3.112,00	52,52	18,95	72,72
1.1.2.	0201/020107	03 2004 A 22	HIGIENE E SEGURANCA NO TRABALHO	1.057.685,41	249.681,74	240.281,74	238.386,46	238.386,46	157.362,16	157.362,16	157.362,16	1.895,28	81.024,30	65,49	<b>78,38</b>	11,62
2.			FUNÇÕES SOCIAIS	26.428.235,15	7.870.569,19	7.828.552,19	7.602.123,75	7.555.412,91	7.169.811,62	7.141.429,30	7.141.429,30	226.428,44	413.983,61	91,22	97,99	84,78
2.1.			EDUCAÇÃO	13.352.087,25	3.982.966,07	4.067.949,07	3.996.875,06	3.960.626,64	3.742.834,26	3.732.262,51	3.732.262,51	71.074,01	228.364,13	91,75	98,07	84,96
2.1.1.			ENSINO NÃO SUPERIOR	850.450,21	347.392,44	349.975,44	349.326,54	349.326,54	345.844,23	345.844,23	345.844,23	648,90		98,82	99,66	82,50
2.1.1.2.			Ensino Básico e Secundário	850.450,21	347.392,44	349.975,44	349.326,54	349.326,54	345.844,23	345.844,23	345.844,23	648,90		98,82	99,66	82,50
2.1.1.2.		08 2004 A 4	CONSERVAÇÃO E MANUTENÇÃO DE EDIFICIOS ESCOLARES E LOGRADOUROS	229.856,63	60.169,00	62.752,00	62.103,10	62.103,09	58.620,79	58.620,79	58.620,79	648,90	3.482,30	93,42	<b>80,02</b>	9,99
2.1.1.2.	0501/020203	08 2004 A 4		45.169,00	47.752,00	47.717,48	47.717,48	44.235,19	44.235,19	44.235,19	44.235,19	34,52	3.482,29	92,64	38,25	51,76
2.1.1.2.	0501/02012199	08 2004 A 4		15.000,00	15.000,00	14.385,62	14.385,61	14.385,60	14.385,60	14.385,60	14.385,60	614,38	0,01	95,90	17,35	72,65
2.1.1.2.	010200/04050103	13 2010 A 2	DESCENTRALIZAÇÃO DE COMPETÊNCIAS DE EDUCAÇÃO NAS JF	620.593,58	287.223,44	287.223,44	287.223,44	287.223,44	287.223,44	287.223,44	287.223,44			<b>100,00</b>	<b>100,00</b>	-25,00
2.1.2.			SERVIÇOS AUXILIARES	12.501.637,04	3.635.573,63	3.717.973,63	3.647.548,52	3.611.300,11	3.396.990,03	3.386.418,28	3.386.418,28	70.425,11	224.881,83	91,08	97,96	86,19
2.1.2.2.			Ação Social Escolar	12.501.637,04	3.635.573,63	3.717.973,63	3.647.548,52	3.611.300,11	3.396.990,03	3.386.418,28	3.386.418,28	70.425,11	224.881,83	91,08	97,96	86,19
2.1.2.2.		01 2004 A 21	APOIO ALIMENTAR	9.036.517,22	2.384.143,63	2.502.970,80	2.440.242,89	2.437.367,18	2.237.712,89	2.236.974,89	2.236.974,89	62.727,91	200.392,29	89,37	<b>79,38</b>	10,63
2.1.2.2.	0501/020220	01 2004 A 21		5.704,30	5.704,30	5.596,50	5.596,50	5.498,10	4.760,10	4.760,10	107,80	836,40	83,45	0,18	89,83	
2.1.2.2.	0501/02022503	01 2004 A 21		1.834.598,27	2.205.425,44	2.154.388,21	2.154.388,21	1.954.832,32	1.954.832,32	1.954.832,32	1.954.832,32	51.037,23	199.555,89	88,64	40,16	49,85
2.1.2.2.	0501/04070102	01 2004 A 21		525.760,00	273.760,00	267.220,18	264.344,47	264.344,47	264.344,47	264.344,47	264.344,47	6.539,82		96,56	9,00	81,00
2.1.2.2.	0501/020219	01 2004 A 21		18.081,06	18.081,06	13.038,00	13.038,00	13.038,00	13.038,00	13.038,00	13.038,00	5.043,06		72,11	0,49	89,52
2.1.2.2.	0501/04070102	02 2007 A 2	ALARGAMENTO DE HORÁRIO PRÉ-ESCOLAR	1.931.573,85	861.330,00	799.902,83	798.159,56	769.167,56	769.167,56	769.167,56	769.167,56	1.743,27		96,16	<b>73,36</b>	12,36
2.1.2.2.	0501/04070102	03 2007 A 3	ACTIVIDADES DE ENRIQUECIMENTO CURRICULAR	857.227,98	197.500,00	197.500,00	197.500,00	197.500,00	197.500,00	197.500,00	197.500,00			<b>100,00</b>	<b>83,95</b>	1,76
2.1.2.2.		04 2008 A 1	TRANSPORTE ESCOLAR	676.317,99	192.600,00	217.600,00	211.646,07	207.265,37	192.609,58	182.775,83	182.775,83	5.953,93	24.489,54	84,00	<b>78,53</b>	4,81
2.1.2.2.	0501/04070102	04 2008 A 1		67.600,00	67.600,00	65.471,17	65.471,17	65.471,17	65.471,17	65.471,17	65.471,17	2.128,83		96,85	24,47	58,87
2.1.2.2.	0501/020210	04 2008 A 1		125.000,00	150.000,00	146.174,90	141.794,20	127.138,41	117.304,66	117.304,66	117.304,66	3.825,10	24.489,54	78,20	33,52	49,83
2.3.			SEGURANCA E ACÇÕES SOCIAIS	2.716.091,22	1.257.062,73	1.257.062,73	1.257.062,73	1.257.062,73	1.257.062,73	1.257.062,73	1.257.062,73			100,00	100,00	75,00
2.3.2.			AÇÃO SOCIAL	2.716.091,22	1.257.062,73	1.257.062,73	1.257.062,73	1.257.062,73	1.257.062,73	1.257.062,73	1.257.062,73			100,00	100,00	75,00
2.3.2.2.			Outras Actividades Sociais	2.716.091,22	1.257.062,73	1.257.062,73	1.257.062,73	1.257.062,73	1.257.062,73	1.257.062,73	1.257.062,73			100,00	100,00	75,00
2.3.2.2.	010200/04050103	03 2010 A 3	DESCENTRALIZAÇÃO DE COMPETÊNCIAS NAS JF-APOIO SOCIAL	2.716.091,22	1.257.062,73	1.257.062,73	1.257.062,73	1.257.062,73	1.257.062,73	1.257.062,73	1.257.062,73			<b>100,00</b>	<b>100,00</b>	-25,00
2.4.			HABITAÇÃO E SERVIÇOS COLECTIVOS	5.907.063,37	1.243.366,45	1.107.366,45	966.516,07	961.240,77	862.620,19	852.957,62	852.957,62	140.850,38	108.283,15	77,03	96,37	93,15
2.4.1.			HABITAÇÃO	357.047,56	74.970,00	68.970,00	65.919,96	65.468,16	60.495,42	54.176,30	54.176,30	3.050,04	11.291,86	78,55	96,53	86,67
2.4.1.2.			Recuperação e Conservação Habitacional	357.047,56	74.970,00	68.970,00	65.919,96	65.468,16	60.495,42	54.176,30	54.176,30	3.050,04	11.291,86	78,55	96,53	86,67
2.4.1.2.	0304/020203	06 2004 A 5	CONSERVAÇÃO E MANUTENÇÃO DO PARQUE HABITACIONAL	344.887,30	52.770,00	66.770,00	64.057,93	64.057,93	59.085,19	52.766,07	52.766,07	2.712,07	11.291,86	79,03	<b>85,53</b>	4,48
2.4.1.2.	0304/020220	01 2008 A 2	COMISSÃO ARBITRAL MUNICIPAL	12.160,26	22.200,00	2.200,00	1.862,03	1.410,23	1.410,23	1.410,23	1.410,23	337,97		64,10	37,12	46,22
2.4.2.			ORDENAMENTO DO TERRITÓRIO	132.012,02	159.458,53	159.458,53	100.511,25	95.687,75	93.458,71	93.458,71	93.458,71	58.947,28	2.229,04	58,61	77,36	100,00
2.4.2.5.			Requalificação Urbana	132.012,02	159.458,53	159.458,53	100.511,25	95.687,75	93.458,71	93.458,71	93.458,71	58.947,28	2.229,04	58,61	77,36	100,00
2.4.2.5.		08 2008	ALMADA POENTE-REGENERAÇÃO PARA UMA NOVA CENTRALIDADE	57.498,97	12.090,69	12.090,69						12.090,69			82,63	100,00
2.4.2.5.	010200/020220	0804 2008 A 6	APOIO À FIXAÇÃO DE ACTIVIDADES ECONÓMICAS	4.981,50	8.588,50	8.588,50						8.588,50			36,71	<b>63,29</b>
2.4.2.5.	010200/020220	0805 2008 A 7	GABINETE TÉCNICO LOCAL	52.517,47	3.502,19	3.502,19						3.502,19			<b>93,75</b>	6,25
2.4.2.5.		09 2008	REVITALIZAÇÃO ALMADA VELHA-GINJAL	21.315,52	80.417,77	57.708,89	35.030,33	34.636,73	33.709,03	33.709,03	33.709,03	22.678,56	927,70	58,41	63,63	100,00
2.4.2.5.		0906 2008 A 8	GABINETE TÉCNICO LOCAL	21.315,52	80.417,77	57.708,89	35.030,33	34.636,73	33.709,03	33.709,03	33.709,03	22.678,56	927,70	58,41	63,63	30,37
2.4.2.5.	010200/020220	0906 2008 A 8		42.961,09	20.252,21	19.972,05	19.972,05	19.647,05	19.647,05	19.647,05	19.647,05	280,16	325,00	97,01	97,01	2,99
2.4.2.5.	010200/020217	0906 2008 A 8		37.456,68	37.456,68	15.058,28	14.664,68	14.061,98	14.061,98	14.061,98	14.061,98	22.398,40	602,70	37,54	37,54	62,46
2.4.2.5.		12 2010	ALMADA VELHA - DE NOVO CENTRO	53.197,53	66.950,07	89.658,95	65.480,92	61.051,02	59.749,68	59.749,68	59.749,68	24.178,03	1.301,34	66,64	79,06	100,00
2.4.2.5.		1205 2010 A 1	ASSISTENCIA TÉCNICA	53.197,53	66.950,07	89.658,95	65.480,92	61.051,02	59.749,68	59.749,68	59.749,68	24.178,03	1.301,34	66,64	<b>71,00</b>	29,00
2.4.2.5.	010200/020220	1205 2010 A 1		43.744,55	43.744,55	34.008,25	29.738,25	28.436,91	28.436,91	28.436,91	9.736,30	1.301,34	65,01	47,42	52,58	
2.4.2.5.	010200/020217	1205 2010 A 1		6.984,87	6.984,87	3.121,74	3.121,74	2.961,84	2.961,84	2.961,84	3.863,13			42,40	12,76	87,24
2.4.2.5.	010200/020214	1205 2010 A 1		16.220,65	38.929,53	28.350,93	28.350,93	28.350,93	28.350,93	28.350,93	28.350,93	10.578,60		72,83	51,41	48,59
2.4.5.			RESÍDUOS SÓLIDOS	613.445,05	306.586,06	306.586,06	306.586,06	306.586,06	306.586,06	306.586,06	306.586,06			100,00	100,00	75,00
A TRANSPORTAR ...				63.679.568,55	13.515.304,16	14.720.338,18	14.332.070,44	14.175.490,75	13.638.399,18	13.602.628,32	13.602.628,32	388.267,74	572.862,43			

ENTIDADE		EXECUÇÃO DO PLANO DE ACTIVIDADES MUNICIPAL							ANO CONTABILÍSTICO 2012			DATA : 2013/03/13		
CAMARA MUNICIPAL DE AIMADA												HORA : 15:43:33		

PERÍODO: JANEIRO A DEZEMBRO - 2012/12/31

Página : 3

OBJECTIVO	CÓDIGO DA CLASSIFIC. ECONÓMICA	CÓDIGO/ANO/TIPO/NUMERO DO PROJ. ACÇÃO	DESCRIÇÃO	VALOR REALIZADO DE ANOS ANTERIORES	PREVISÃO DE DESPESAS		EXECUÇÃO ORÇAMENTAL					SALDOS		EXEC. FINAN. CEIRA ANUAL % (a)	EXEC. FINAN. CEIRA GLOBAL % (b)	EXEC. FISCAL GLOBAL % (c)
					DOTAÇÃO INICIAL	DOTAÇÃO ACTUAL	CABIMENTO	COMPROMISSO	FACTURADO	LIQUIDAÇÃO	PAGAMENTO	SALDO DO CABIMENTO	COMPROMISSOS POR PAGAR			
A TRANSPORTAR ...				63.679.568,55	13.515.304,16	14.720.338,18	14.332.070,44	14.175.490,75	13.638.399,18	13.602.628,32	13.602.628,32	388.267,74	572.862,43			
2.4.5.1.	010200/04050103	05 2010 A 4	Remoção dos Resíduos e Limpeza Pública	613.445,05	306.586,06	306.586,06	306.586,06	306.586,06	306.586,06	306.586,06	306.586,06	306.586,06	306.586,06	100,00	100,00	75,00
2.4.5.1.			DESCENTRALIZAÇÃO DE COMPETÊNCIAS DE LIMPEZA NAS UF	613.445,05	306.586,06	306.586,06	306.586,06	306.586,06	306.586,06	306.586,06	306.586,06	306.586,06	306.586,06	100,00	100,00	-25,00
2.4.6.			PROTECÇÃO DO MEIO AMBIENTE E CONSERVAÇÃO DA NATUREZA	4.804.558,74	702.351,86	572.351,86	493.498,80	493.498,80	402.080,00	398.736,55	398.736,55	78.853,06	94.762,25	69,67	96,77	95,00
2.4.6.1.			Promoção da Sustentabilidade Ambiental e Energética	38.322,12	50.000,00	50.000,00	2.091,00	2.091,00	2.091,00	2.091,00	2.091,00	47.909,00		4,18	45,76	100,00
2.4.6.1.	010200/020220	08 2009 A 3	CERTIFICAÇÃO ENERGÉTICA DE EDIFÍCIOS	38.322,12	50.000,00	50.000,00	2.091,00	2.091,00	2.091,00	2.091,00	2.091,00	47.909,00		4,18	45,76	54,24
2.4.6.3.			Outras Actividades	4.766.236,62	652.351,86	522.351,86	491.407,80	491.407,80	399.989,00	396.645,55	396.645,55	30.944,06	94.762,25	75,93	97,62	90,01
2.4.6.3.	0302/020220	05 2004 A 20	SERVIÇOS DE LIMPEZA PÚBLICA	4.766.236,62	652.351,86	522.351,86	491.407,80	491.407,80	399.989,00	396.645,55	396.645,55	30.944,06	94.762,25	75,93	85,64	4,36
2.5.			SERVIÇOS CULTURAIS, RECREATIVOS E RELIGIOSOS	4.452.993,31	1.387.173,94	1.396.173,94	1.381.669,89	1.376.482,77	1.307.294,44	1.299.146,44	1.299.146,44	14.504,05	77.336,33	93,05	98,34	75,27
2.5.1.			CULTURA	732.496,33	237.223,25	236.223,25	230.058,44	229.051,12	175.669,75	175.669,75	175.669,75	6.164,81	53.381,37	74,37	93,75	78,93
2.5.1.2.			Conserv. Manut. Equip. e Espólio de Inst. Culturais	620.357,21	150.725,00	150.725,00	145.200,23	145.200,23	101.979,00	101.979,00	101.979,00	5.524,77	43.221,23	67,66	93,68	80,91
2.5.1.2.		04 2004 A 6	CONSERVAÇÃO E MANUTENÇÃO DE INSTALAÇÕES CULTURAIS	487.696,84	90.725,00	90.725,00	85.521,60	85.521,60	61.204,50	61.204,50	61.204,50	5.203,40	24.317,10	67,46	81,04	0,79
2.5.1.2.	0502/020203	04 2004 A 6		87.314,00	87.314,00	87.314,00	82.680,01	82.680,01	58.362,91	58.362,91	58.362,91	4.633,99	24.317,10	66,84	31,34	50,49
2.5.1.2.	0502/02012199	04 2004 A 6		3.411,00	3.411,00	3.411,00	2.841,59	2.841,59	2.841,59	2.841,59	2.841,59	569,41		83,31	2,78	79,05
2.5.1.2.	0502/020220	06 2009 A 1	ESPAÇOS E POSTOS INTERNET	132.660,37	60.000,00	60.000,00	59.678,63	59.678,63	40.774,50	40.774,50	40.774,50	321,37	18.904,13	67,96	68,64	11,35
2.5.1.3.			Actividades Culturais	112.139,12	86.498,25	85.498,25	84.858,21	83.850,89	73.690,75	73.690,75	73.690,75	640,04	10.160,14	86,19	94,03	74,98
2.5.1.3.		01 2010 A 6	PROJECTOS/ACTIVIDADES SOCIOCULTURAIS	112.139,12	86.498,25	85.498,25	84.858,21	83.850,89	73.690,75	73.690,75	73.690,75	640,04	10.160,14	86,19	63,61	11,37
2.5.1.3.	0504/02022599	01 2010 A 6		75.500,00	75.500,00	75.500,00	74.582,27	74.582,27	64.457,18	64.457,18	64.457,18	27,74	10.125,09	85,37	37,92	37,07
2.5.1.3.	0504/020210	01 2010 A 6		10.998,25	9.998,25	9.998,25	9.385,95	9.268,62	9.233,57	9.233,57	9.233,57	612,30		35,05	92,35	8,84
2.5.2.			DESPORTO, RECREIO E LAZER	3.720.496,98	1.149.950,69	1.159.950,69	1.151.611,45	1.147.431,65	1.131.624,69	1.123.476,69	1.123.476,69	8.339,24	23.954,96	96,86	99,25	72,53
2.5.2.2.			Infraestruturas Recreio e Lazer	50.000,00	50.000,00	50.000,00	50.000,00	50.000,00	50.000,00	50.000,00	50.000,00	50.000,00	50.000,00	100,00	100,00	66,64
2.5.2.2.	010200/04070102	06 2011 A 3	CENTRO DE LAZER S. JOÃO DA CAPARICA	50.000,00	50.000,00	50.000,00	50.000,00	50.000,00	50.000,00	50.000,00	50.000,00	50.000,00	50.000,00	100,00	66,67	-0,03
2.5.2.3.			Conserv. Manut. Aquis. Equip. p/ Inst. Desportivas	3.670.496,98	1.099.950,69	1.109.950,69	1.101.611,45	1.097.431,65	1.081.624,69	1.073.476,69	1.073.476,69	8.339,24	23.954,96	96,71	99,24	74,49
2.5.2.3.		04 2004 A 7	CONSERVAÇÃO E MANUTENÇÃO DE ESPAÇOS DESPORTIVOS	806.964,07	55.453,03	65.453,03	60.460,78	59.606,06	56.326,27	56.326,27	56.326,27	4.992,25	3.279,79	86,06	91,71	-9,88
2.5.2.3.	0503/02012199	04 2004 A 7		35.300,00	45.300,00	44.244,90	43.660,78	43.086,99	43.086,99	43.086,99	43.086,99	1.055,10	573,79	95,11	37,73	44,10
2.5.2.3.	0503/020203	04 2004 A 7		20.153,03	20.153,03	16.215,88	15.945,28	13.239,28	13.239,28	13.239,28	13.239,28	3.937,15	2.706,00	65,69	14,87	66,96
2.5.2.3.		05 2009 A 2	GESTÃO E CONSERVAÇÃO DE ESPAÇOS DESPORTIVOS	2.692.149,71	965.178,00	965.178,00	961.831,01	958.505,93	945.978,76	937.830,76	937.830,76	3.346,99	20.675,17	97,17	79,56	-12,91
2.5.2.3.	0503/020220	05 2009 A 2		832.728,00	750.828,00	749.055,53	749.055,53	749.054,61	749.054,61	749.054,61	749.054,61	1.772,47	0,92	99,76	45,23	21,42
2.5.2.3.	0503/020219	05 2009 A 2		132.450,00	214.350,00	212.775,48	209.450,40	196.924,15	188.776,15	188.776,15	188.776,15	1.574,52	20.674,25	88,07	16,86	49,79
2.5.2.3.	010200/04050103	07 2010 A 5	DESCENTRALIZAÇÃO DE COMPETÊNCIAS NAS UF-CONSERVAÇÃO DE RECINTOS DESPORTIVOS DESCOBERTOS	171.383,20	79.319,66	79.319,66	79.319,66	79.319,66	79.319,66	79.319,66	79.319,66	79.319,66	79.319,66	100,00	100,00	-25,00
3.			FUNÇÕES ECONÓMICAS	452.358,36	243.079,49	207.419,49	157.613,09	156.273,09	154.696,05	154.696,05	154.696,05	49.806,40	1.577,04	74,58	92,01	93,75
3.3.			TRANSPORTES E COMUNICAÇÕES	60.000,00	60.000,00	24.340,00	18.402,00	17.062,00	17.062,00	17.062,00	17.062,00	5.938,00		70,10	91,37	100,00
3.3.1.			TRANSPORTES RODOVIARIOS	60.000,00	60.000,00	24.340,00	18.402,00	17.062,00	17.062,00	17.062,00	17.062,00	5.938,00		70,10	91,37	100,00
3.3.1.3.			Transporte Urbano Flexível	60.000,00	60.000,00	24.340,00	18.402,00	17.062,00	17.062,00	17.062,00	17.062,00	5.938,00		70,10	91,37	100,00
3.3.1.3.	010200/04070102	02 2011 A 2	SISTEMA DE MOBILIDADE INCLUSIVA-GESTÃO FLEXÍVEL	60.000,00	60.000,00	24.340,00	18.402,00	17.062,00	17.062,00	17.062,00	17.062,00	5.938,00		70,10	91,37	8,63
3.4.			COMÉRCIO E TURISMO	392.358,36	183.079,49	183.079,49	139.211,09	139.211,09	137.634,05	137.634,05	137.634,05	43.868,40	1.577,04	75,18	92,10	91,66
3.4.1.			MERCADOS E FEIRAS	306.074,05	136.170,35	136.170,35	136.170,35	136.170,35	136.170,35	136.170,35	136.170,35	136.170,35	136.170,35	100,00	100,00	74,98
3.4.1.	010200/04050103	07 2010 A 7	DESCENTRALIZAÇÃO DE COMPETÊNCIAS NAS UF-MERCADOS	306.074,05	136.170,35	136.170,35	136.170,35	136.170,35	136.170,35	136.170,35	136.170,35	136.170,35	136.170,35	100,00	74,17	0,81
3.4.2.			TURISMO	86.284,31	46.909,14	46.909,14	3.040,74	3.040,74	1.463,70	1.463,70	1.463,70	43.868,40	1.577,04	3,12	65,88	100,00
3.4.2.2.			Competitividade e Inovação Urbana	86.284,31	46.909,14	46.909,14	3.040,74	3.040,74	1.463,70	1.463,70	1.463,70	43.868,40	1.577,04	3,12	65,88	100,00
3.4.2.2.		10 2009	AIMADA-LABORATÓRIO DE IDEIAS	86.284,31	46.909,14	46.909,14	3.040,74	3.040,74	1.463,70	1.463,70	1.463,70	43.868,40	1.577,04	3,12	65,88	100,00
A TRANSPORTAR ...				73.916.639,70	16.107.586,37	17.155.960,39	16.668.397,54	16.505.290,73	15.807.592,03	15.760.329,72	15.760.329,72	487.562,85	744.961,01			

ENTIDADE CAMARA MUNICIPAL DE AIMADA	EXECUÇÃO DO PLANO DE ACTIVIDADES MUNICIPAL	ANO CONTABILÍSTICO 2012	DATA : 2013/03/13 HORA : 15:43:33
--	--	-------------------------	--------------------------------------

PERÍODO JANEIRO A DEZEMBRO - 2012/12/31

Página : 4

OBJECTIVO	CÓDIGO DA CLASSIFIC. ECONÓMICA	CÓDIGO/ANO/TIPO/NUMERO DO PROJ. ACÇÃO	DESCRIÇÃO	VALOR REALIZADO DE ANOS ANTERIORES	PREVISÃO DE DESPESAS		EXECUÇÃO ORÇAMENTAL					SALDOS		EXEC. FINAN. ANUAL % (a)	EXEC. FINAN. GLOBAL % (b)	EXEC. FISI-CA GLOB. % (c)
					DOTAÇÃO INICIAL	DOTAÇÃO ACTUAL	CABIMENTO	COMROMISSO	FACTURADO	LIQUIDAÇÃO	PAGAMENTO	SALDO DO CABIMENTO	COMROMISSOS POR PAGAR			
A TRANSPORTAR ...				73.916.639,70	16.107.586,37	17.155.960,39	16.668.397,54	16.505.290,73	15.807.592,03	15.760.329,72	15.760.329,72	487.562,85	744.961,01			
3.4.2.2.	0505/020220	1003 2009 a 4	TERRITÓRIOS CRIATIVOS E REVITALIZAÇÃO URBANA	31.513,82	21.909,14	21.909,14	3.040,74	3.040,74	1.463,70	1.463,70	1.463,70	18.868,40	1.577,04	6.68	<b>61.73</b>	38.27
3.4.2.2.	0505/020220	1004 2009 a 5	FEIRA DE OBJECTOS INOVADORES	54.770,49	25.000,00	25.000,00						25.000,00			<b>68.66</b>	31.34
TOTAL GERAL .....				74.002.924,01	16.154.495,51	17.202.869,53	16.671.438,28	16.508.331,47	15.809.055,73	15.761.793,42	15.761.793,42	531.431,25	746.538,05	91.62	521.80	7.92

**Anotações**

- a) Execução Financeira Anual = ( Total de Pagamentos \*100 ) / Dotação Actual  
**Bold** - Se a Taxa for superior à Taxa de Execução prevista até ao mês em causa)
- b) Execução Financeira Global = (Realizado em anos Anteriores + Total de Pagamentos do Ano \* 100 / Realizado em Anos Anteriores + Dotação Actual + Dotação para Anos Seguintes  
**Bold** - Se a Taxa for superior à taxa da execução física
- c) Execução Física Global = ((Data Actual - Data Inicio da Obra) / ( Data Final da Obra - Data Inicial da Obra) \* 100) - Taxa de Execução Financeira Global  
**Bold** - Se a Taxa for superior a 50%



PERÍODO

JANEIRO

A DEZEMBRO

- 2012/12/31

Pagina : 1

OBJECTIVO	CÓDIGO DA CLASSIFIC. ECONÓMICA	CÓDIGO/ANO/TIPO/NUMERO DO PROJ. ACÇÃO	DESCRIÇÃO	VALOR REALIZADO DE ANOS ANTERIORES	PREVISÃO DE DESPESAS		EXECUÇÃO ORÇAMENTAL					SALDOS		EXEC. FINAN. CEIRA ANUAL % (a)	EXEC. FINAN. CEIRA GLOBAL % (b)	EXEC. FIST-CA GLOB. % (c)		
					DOTAÇÃO INICIAL	DOTAÇÃO ACTUAL	CABIMENTO	COMROMISSO	FACTURADO	LIQUIDAÇÃO	PAGAMENTO	SALDO DO CABIMENTO	COMPROMISSOS POR PAGAR					
1.			FUNÇÕES GERAIS	32.016.018,45	2.906.076,83	2.263.524,61	2.185.839,60	2.095.884,29	1.942.559,03	1.927.066,30	1.927.066,30	77.685,01	168.817,99	85,14	99,02	84,60		
1.1.			SERVIÇOS GERAIS DE ADMINISTRAÇÃO PÚBLICA	29.487.129,14	2.891.076,83	2.246.648,91	2.169.348,90	2.079.393,59	1.928.024,03	1.912.531,30	1.912.531,30	77.300,01	166.862,29	85,13	98,95	83,59		
1.1.1.			ADMINISTRAÇÃO GERAL	29.487.129,14	2.891.076,83	2.246.648,91	2.169.348,90	2.079.393,59	1.928.024,03	1.912.531,30	1.912.531,30	77.300,01	166.862,29	85,13	98,95	83,59		
1.1.1.1.			Aquis., Const., Conserv. e Rep. de Edif. Municip.	8.813.078,92	800.000,00	459.172,48	452.680,66	452.680,66	314.760,08	314.760,08	314.760,08	6.491,82	137.920,58	68,55	98,44	91,67		
1.1.1.1.1.	010200/07010307	01	2002	1	1	2.711.217,07	750.000,00	410.872,08	404.380,26	404.380,26	266.459,68	266.459,68	266.459,68	6.491,82	137.920,58	64,85	85,56	6,11
1.1.1.1.1.	0303/070103010D	04	2002	1	3	6.101.861,85	50.000,00	48.300,40	48.300,40	48.300,40	48.300,40	48.300,40	48.300,40			100,00	99,19	-7,52
1.1.1.2.			Aq. e Rep Máquinas, Viaturas e Outros Equipamentos	20.674.050,22	2.091.076,83	1.787.476,43	1.716.668,24	1.626.712,93	1.613.263,95	1.597.771,22	1.597.771,22	70.808,19	28.941,71	89,39	99,16	82,25		
1.1.1.2.1.	01	2002				9.411.527,36	1.211.731,83	672.431,83	611.000,09	605.005,53	602.464,88	602.464,88	602.464,88	61.431,74	2.540,65	89,59	99,31	91,67
1.1.1.2.2.	0302/0701100D	0107	2002	1	8	159.374,06	5.000,00	5.000,00	4.691,84	4.691,84	4.691,84	4.691,84	4.691,84	308,16		93,84	96,87	-5,20
1.1.1.2.3.	0303/0701100D	0110	2002	1	10	139.197,79	5.000,00	4.000,00	3.903,49	3.903,49	3.903,49	3.903,49	3.903,49	96,51		97,59	96,56	-4,89
1.1.1.2.4.	0201/0701100D	0111	2002	1	11	24.154,39	2.500,00	2.500,00	1.200,52	1.200,52	123,00	123,00	123,00	1.299,48	1.077,52	4,92	83,27	8,40
1.1.1.2.5.	0201/0701100D	0112	2002	1	12	46.722,03	5.000,00	5.000,00	2.258,81	2.154,15	2.154,15	2.154,15	2.154,15	2.741,19		43,08	86,17	5,50
1.1.1.2.6.	0116	2002	1	15	6.999.747,28	991.078,03	532.778,03	482.113,64	482.113,64	482.113,64	482.113,64	482.113,64	482.113,64	50.664,39		90,49	74,84	16,83
1.1.1.2.7.	0201/070205	0116	2002	1	15		887.780,81	436.480,81	423.119,95	423.119,95	423.119,95	423.119,95	423.119,95	13.360,86		96,94	14,58	77,09
1.1.1.2.8.	0201/070207	0116	2002	1	15		103.297,22	96.297,22	58.993,69	58.993,69	58.993,69	58.993,69	58.993,69	37.303,53		61,26	2,30	89,37
1.1.1.2.9.	010200/0701090D	0117	2002	1	16	1.368.011,69	128.334,12	48.334,12	47.694,03	45.696,51	44.925,14	44.925,14	44.925,14	640,09	771,37	92,95	93,20	-1,52
1.1.1.2.10.	0203/0701070D	0118	2002	1	17	674.320,12	74.819,68	74.819,68	69.137,76	65.245,38	64.553,62	64.553,62	64.553,62	5.681,92	691,76	86,28	89,67	2,00
1.1.1.2.11.	0203/0701070D	04	2002	1	19	7.938.923,18	586.381,00	597.381,00	592.910,25	511.812,79	509.199,66	509.199,66	509.199,66	4.470,75	2.613,13	85,24	91,10	-12,52
1.1.1.2.12.	05	2002				3.323.599,68	202.964,00	438.663,60	434.474,29	432.554,41	424.259,23	408.766,50	408.766,50	4.189,31	23.787,91	93,18	99,21	91,67
1.1.1.2.13.	0302/0701060D	0501	2002	1	20	2.760.199,62	187.105,00	402.804,60	400.210,24	398.290,36	389.995,18	374.502,45	374.502,45	2.594,36	23.787,91	92,97	93,57	-1,90
1.1.1.2.14.	0302/0701100D	0502	2002	1	21	563.400,06	15.859,00	35.859,00	34.264,05	34.264,05	34.264,05	34.264,05	34.264,05	1.594,95		95,55	97,16	-5,49
1.1.1.2.15.	0203/0701080D	13	2012	1	1	60.000,00	49.000,00	48.427,56	48.427,56	48.427,56	48.427,56	48.427,56	48.427,56	572,44		98,83	28,66	4,68
1.1.1.2.16.	010201/0701100D	14	2012	1	2	30.000,00	30.000,00	29.856,05	28.912,64	28.912,62	28.912,62	28.912,62	143,95	0,02	96,38	48,19	1,81	
1.2.			SEGURANÇA E ORDEM PÚBLICA	2.528.889,31	15.000,00	16.875,70	16.490,70	16.490,70	14.535,00	14.535,00	14.535,00	385,00	1.955,70		86,13	99,91	91,67	
1.2.1.			PROTECÇÃO CIVIL E LUTA CONTRA INCÊNDIOS	2.528.889,31	15.000,00	16.875,70	16.490,70	16.490,70	14.535,00	14.535,00	14.535,00	385,00	1.955,70		86,13	99,91	91,67	
1.2.1.1.	0301/0701150D	01	2002	1	22	55.669,40	7.500,00	9.375,70	9.335,70	9.335,70	7.380,00	7.380,00	7.380,00	40,00	1.955,70	78,71	86,91	4,76
1.2.1.2.	0301/0701100D	03	2002	1	13	2.473.219,91	7.500,00	7.500,00	7.155,00	7.155,00	7.155,00	7.155,00	7.155,00	345,00		95,40	97,85	-6,18
2.			FUNÇÕES SOCIAIS	88.361.735,78	16.969.443,57	10.132.677,74	9.850.307,79	9.398.187,74	8.823.792,79	8.820.782,96	8.820.782,96	282.369,95	577.404,78		87,05	98,67	82,65	
2.1.			EDUCAÇÃO	17.065.830,62	3.593.485,08	1.623.410,94	1.606.781,19	1.570.497,15	1.373.200,49	1.373.200,49	1.373.200,49	16.629,75	197.296,66		84,59	98,66	96,69	
2.1.1.			ENSINO NÃO SUPERIOR	17.065.830,62	3.593.485,08	1.623.410,94	1.606.781,19	1.570.497,15	1.373.200,49	1.373.200,49	1.373.200,49	16.629,75	197.296,66		84,59	98,66	96,69	
2.1.1.1.			Ensino Pré-Escolar	390.677,38	3.011,25	42.359,57	42.359,57	42.359,57	25.360,80	25.360,80	25.360,80	16.998,77	59,87	96,07	100,00			
2.1.1.1.1.		03	2009			390.677,38	3.011,25	42.359,57	42.359,57	42.359,57	25.360,80	25.360,80	25.360,80	16.998,77	59,87	96,07	100,00	
2.1.1.1.2.	0501/070103050D	0301	2009	1	5	390.677,38	3.011,25	42.359,57	42.359,57	42.359,57	25.360,80	25.360,80	25.360,80	16.998,77	59,87	96,07	3,93	
2.1.1.2.			Ensino Básico e Secundário	16.675.153,24	3.590.473,83	1.581.051,37	1.564.421,62	1.528.137,58	1.347.839,69	1.347.839,69	1.347.839,69	16.629,75	180.297,89		85,25	98,72	96,21	
2.1.1.2.1.	0501/0701150D	03	2002	1	29	1.764.080,72	84.212,00	104.212,00	95.078,47	91.657,99	91.657,96	91.657,96	91.657,96	9.133,53	0,03	87,95	95,04	-3,37
2.1.1.2.2.	0501/070103050D	05	2002	1	30	5.685.020,12	1.000,00	10.884,29	8.578,04	8.578,04	8.578,04	8.578,04	8.578,04	2.306,25		78,81	99,96	0,04
2.1.1.2.3.		02	2003			6.674.847,45	1.097.615,83	550.705,80	550.151,80	521.153,20	345.589,96	345.589,96	345.589,96	554,00	175.563,24	62,75	97,16	90,91
2.1.1.2.4.	0501/070103050D	0201	2003	1	1	4.614.459,82	750.445,75	309.071,82	309.071,82	286.931,82	181.012,80	181.012,80	181.012,80	105.919,02	58,57	92,63	-1,72	
2.1.1.2.5.	0501/070103050D	0202	2003	1	2	2.060.387,63	347.170,08	241.633,98	241.079,98	234.221,38	164.577,16	164.577,16	164.577,16	554,00	69.644,22	68,11	92,42	-1,51
2.1.1.2.6.		10	2008			2.154.798,97	1.000,00	669,55					669,55		99,97	100,00		
2.1.1.2.7.	0501/070103050D	1004	2008	1	12	2.154.798,97	1.000,00	669,55					669,55		99,97	100,00	0,03	
2.1.1.2.8.	0501/0701070D	11	2010	1	7	117.912,12	186.646,00	186.646,00	182.679,58	182.679,58	182.679,58	182.679,58	182.679,58	3.966,42		97,87	98,70	1,30
2.1.1.2.9.		12	2010	1	8	278.493,86	2.220.000,00	727.933,73	727.933,73	724.068,77	719.334,15	719.334,15	719.334,15	4.734,62		98,82	43,45	56,55
2.1.1.2.10.	0501/070103050D	12	2010	1	8	2.220.000,00	630.764,54	630.764,54	630.264,54	625.633,60	625.633,60	625.633,60	625.633,60	4.630,94		99,19	32,57	67,43
2.1.1.2.11.	0501/0701070D	12	2010	1	8	18.487,49	18.487,49	15.472,53	15.472,53	15.451,43	15.451,43	15.451,43	15.451,43	21,10		83,58	1,18	98,82
2.1.1.2.12.	0501/0701100D	12	2010	1	8	78.681,70	78.681,70	78.331,70	78.249,12	78.249,12	78.249,12	78.249,12	78.249,12	82,58		99,45	5,72	94,28
2.4.			HABITAÇÃO E SERVIÇOS COLECTIVOS	48.165.819,50	11.480.790,84	6.508.208,59	6.328.469,12	6.124.488,32	5.772.063,36	5.769.053,53	5.769.053,53	179.739,47	355.434,79		88,64	98,65	82,99	
			A TRANSPORTAR ...	49.081.849,07	6.499.561,91	3.886.935,55	3.792.620,79	3.666.381,44	3.315.759,52	3.300.266,79								

ENTIDADE		EXECUÇÃO DO PLANO PLURIANUAL DE INVESTIMENTOS								ANO CONTÁBILÍSTICO 2012		DATA : 2013/03/13	
CAMARA MUNICIPAL DE AIMADA												HORA : 15:42:14	

PERÍODO: JANEIRO A DEZEMBRO - 2012/12/31

Página : 2

OBJECTIVO	CÓDIGO DA CLASSIFIC. ECONÓMICA	CÓDIGO/ANO/TIPO/NUMERO DO PROJ. ACÇÃO		DESCRIÇÃO	VALOR REALIZADO DE ANOS ANTERIORES	PREVISÃO DE DESPESAS		EXECUÇÃO ORÇAMENTAL					SALDOS		EXEC. FINAN. CEIRA ANUAL % (a)	EXEC. FINAN. CEIRA GLOBAL % (b)	EXEC. FISC. CA GLOBAL % (c)		
						DOTAÇÃO INICIAL	DOTAÇÃO ACTUAL	CABIMENTO	COMROMISSO	FACTURADO	LIQUIDAÇÃO	PAGAMENTO	SALDO DO CABIMENTO	COMPROMISSOS POR PAGAR					
				A TRANSPORTAR ...	49.081.849,07	6.499.561,91	3.886.935,55	3.792.620,79	3.666.381,44	3.315.759,52	3.300.266,79	3.300.266,79	94.314,76	366.114,65					
<b>2.4.1.</b>				<b>HABITAÇÃO</b>	<b>4.589.980,91</b>	<b>743.352,00</b>	<b>448.179,57</b>	<b>448.095,57</b>	<b>418.095,57</b>	<b>397.948,16</b>	<b>397.948,16</b>	<b>397.948,16</b>	<b>84,00</b>	<b>20.147,41</b>	88.79	99.00	77.77		
2.4.1.2.				Recuperação e Conservação Habitacional	4.147.988,02	718.352,00	444.279,57	444.279,57	414.279,57	394.132,16	394.132,16	394.132,16	84,00	20.147,41	88.71	98.91	74.99		
2.4.1.2.	0304/070102030D	08	2002	5	GRANDES REPARAÇÃO EM BAIROS CAMARÁRIOS	3.639.232,81	140.352,00	134.172,85	134.172,85	134.172,85	134.172,85	134.172,85	134.172,85	134.172,85	100,00	96,41	-4.74		
2.4.1.2.	0304/070102030D	12	2010	19	PLANO DE CONSERVAÇÃO DE BAIROS CAMARÁRIOS (2ª FASE)	501.901,70	150.000,00	142.119,43	142.119,43	142.119,43	142.119,42	142.119,42	142.119,42	142.119,42	0,01	100,00	89,30	-14.30	
2.4.1.2.	0304/0701150D	13	2010	23	RECUP. DE IMÓVEIS AO BRIGO DO RECREIA (EM SUBST. DE PARTICULARES)		28.000,00										75,00		
2.4.1.2.	0402/0701150D	14	2011	3	REABILITAÇÃO URBANA E RECUPERAÇÃO DE IMÓVEIS	6.853,51	300.000,00	75.440,00	75.440,00	45.440,00	25.292,60	25.292,60	25.292,60	25.292,60	20.147,40	33,53	6,67	59,97	
2.4.1.2.	0304/070102030D	15	2011	5	BAIROS CAMARÁRIOS (OPÇÕES PARTICIPATIVAS)		100.000,00	92.547,29	92.547,29	92.547,29	92.547,29	92.547,29	92.547,29	92.547,29		100,00	48,06	18.57	
2.4.1.3.				<b>Espaços Exteriores Habitacionais</b>	<b>441.992,89</b>	<b>25.000,00</b>	<b>3.900,00</b>	<b>3.816,00</b>	<b>3.816,00</b>	<b>3.816,00</b>	<b>3.816,00</b>	<b>3.816,00</b>	<b>84,00</b>		97,85	99,98	91,67		
2.4.1.3.	0304/070104990D	06	2002	50	DEMOLIÇÕES E RENATURALIZAÇÕES	441.992,89	25.000,00	3.900,00	3.816,00	3.816,00	3.816,00	3.816,00	84,00		97,85	94,67	-3,00		
<b>2.4.2.</b>				<b>ORDENAMENTO DO TERRITÓRIO</b>	<b>18.943.164,70</b>	<b>7.791.095,15</b>	<b>4.073.707,13</b>	<b>3.951.239,47</b>	<b>3.835.405,02</b>	<b>3.572.905,77</b>	<b>3.569.895,94</b>	<b>3.569.895,94</b>	<b>122.467,66</b>	<b>265.509,08</b>	87,63	97,81	80,61		
2.4.2.1.				<b>Planeamento Urbanístico</b>	<b>5.766.190,51</b>	<b>1.253.330,23</b>	<b>526.012,87</b>	<b>522.757,77</b>	<b>492.028,17</b>	<b>429.886,89</b>	<b>429.886,89</b>	<b>429.886,89</b>	<b>3.255,10</b>	<b>62.141,28</b>	81,73	98,47	93,26		
2.4.2.1.	0402/0701150D	02	2002	52	PLANOS	3.708.918,76	363.357,28	104.201,70	104.201,70	74.456,10	30.176,10	30.176,10	30.176,10	44.280,00	28,96	92,80	7,20		
2.4.2.1.	0504/0701150D	05	2002	54	PROJECTO DE COORDENAÇÃO DE SEGURANÇA E SAÚDE NO ÂMBITO DE EMPREITADAS	65.347,10	5.752,00	5.752,00	2.496,90	1.512,90	1.512,90	1.512,90	1.512,90	3.255,10	26,30	87,00	4,67		
2.4.2.1.	0404/0701150D	06	2005	3	PROJECTOS DIVERSOS	1.352.434,65	773.610,95	246.614,37	246.614,37	246.614,37	228.753,09	228.753,09	228.753,09	17.861,28	92,76	98,88	-9,99		
2.4.2.1.	010200/0701150D	07	2007	11	PLANO DIRECTOR MUNICIPAL	557.884,00	50.000,00	147.600,00	147.600,00	147.600,00	147.600,00	147.600,00	147.600,00	147.600,00	100,00	93,38	-7,67		
2.4.2.1.	0402/0701150D	08	2008	32	ESTUDO DE DIAGNÓSTICO E PLANO DE PORMENOR DA FONTE DA VELHA	81.606,00	60.610,00	21.844,80	21.844,80	21.844,80	21.844,80	21.844,80	21.844,80	21.844,80	100,00	66,99	33,01		
2.4.2.2.				<b>Infraestruturas de Urbanização</b>	<b>144.696,79</b>	<b>50.000,00</b>	<b>50.000,00</b>	<b>47.311,07</b>	<b>47.311,07</b>	<b>47.311,06</b>	<b>47.311,06</b>	<b>47.311,06</b>	<b>2.688,93</b>	<b>0,01</b>	94,62	98,62	91,67		
2.4.2.2.	0401/070104010D	01	2002	55	OBRAS COMPL. EM ALV. P/ EXECUÇÃO CAUÇÕES	144.696,79	50.000,00	50.000,00	47.311,07	47.311,07	47.311,06	47.311,06	47.311,06	47.311,06	2.688,93	0,01	94,62	78,47	13,20
2.4.2.3.				<b>Out. Encarg. Urbanísticos(Terrenos e Outro Patrim)</b>	<b>6.330.117,00</b>	<b>78.073,00</b>	<b>48.073,00</b>	<b>47.831,60</b>	<b>47.831,60</b>	<b>47.796,01</b>	<b>47.796,01</b>	<b>47.796,01</b>	<b>241,40</b>	<b>35,59</b>	99,42	100,00	95,84		
2.4.2.3.	0201/0701010D	01	2002	58	AQUISIÇÃO DE SOLOS	6.129.927,64	50.000,00	20.000,00	20.000,00	20.000,00	20.000,00	20.000,00	20.000,00	20.000,00	100,00	100,00			
2.4.2.3.	0401/070104080D	03	2002	59	TOPONÍMIA	200.189,36	28.073,00	28.073,00	27.831,60	27.831,60	27.796,01	27.796,01	27.796,01	241,40	35,59	99,01	88,94	2,73	
2.4.2.5.				<b>Requalificação Urbana</b>	<b>6.702.160,40</b>	<b>6.409.691,92</b>	<b>3.449.621,26</b>	<b>3.333.339,03</b>	<b>3.248.234,18</b>	<b>3.047.911,81</b>	<b>3.044.901,98</b>	<b>3.044.901,98</b>	<b>116.282,23</b>	<b>203.332,20</b>	88,27	96,01	76,06		
2.4.2.5.	0103/080701	01	2002	80	AGÊNCIA DE DESENVOLVIMENTO LOCAL (NOVA AIMADA VELHA)	224.939,89	25.000,00	25.000,00	25.000,00	25.000,00	25.000,00	25.000,00	25.000,00	25.000,00	100,00	90,91	0,76		
2.4.2.5.	0103/080701	02	2002	81	AGÊNCIA DE DESENVOLVIMENTO LOCAL (ARRIBAITEJO)	249.939,89	25.000,00	25.000,00	25.000,00	25.000,00	25.000,00	25.000,00	25.000,00	25.000,00	100,00	91,66	0,01		
2.4.2.5.		08	2008		<b>AIMADA POENTE-REGENERAÇÃO PARA UMA NOVA CENTRALIDADE</b>	<b>3.785.264,16</b>	<b>880.707,92</b>	<b>617.764,43</b>	<b>543.715,50</b>	<b>521.805,54</b>	<b>492.875,70</b>	<b>492.678,90</b>	<b>74.048,93</b>	<b>29.126,64</b>	79,75	97,16	77,32		
2.4.2.5.		0801	2008	17	<b>CONSTRUÇÃO DE PISCINA COBERTA</b>	<b>2.006.162,38</b>	<b>509.389,17</b>	<b>304.642,22</b>	<b>238.673,80</b>	<b>237.443,80</b>	<b>234.534,83</b>	<b>234.338,03</b>	<b>65.968,42</b>	<b>3.105,77</b>	76,92	92,88	-12,89		
2.4.2.5.	010200/0701030D	0801	2008	17		477.467,60	270.034,54	204.066,12	202.836,12	199.927,16	199.730,36	199.730,36	65.968,42	3.105,76	73,96	53,76	26,23		
2.4.2.5.	010200/0701070D	0801	2008	17		31.921,57	34.607,68	34.607,68	34.607,68	34.607,67	34.607,67	34.607,67	34.607,67	0,01	100,00	25,43	54,56		
2.4.2.5.		0802	2008	18	<b>CONSTRUÇÃO DE BIBLIOTECA MUNICIPAL</b>	<b>1.141.881,08</b>	<b>353.555,69</b>	<b>273.059,17</b>	<b>271.622,15</b>	<b>253.004,60</b>	<b>233.938,94</b>	<b>233.938,94</b>	<b>1.437,02</b>	<b>19.065,66</b>	85,67	90,78	-10,79		
2.4.2.5.	010200/0701030D	0802	2008	18		216.063,80	156.434,61	155.558,93	139.204,58	120.138,92	120.138,92	120.138,92	875,68	19.065,66	76,80	46,72	33,26		
2.4.2.5.	010200/0701070D	0802	2008	18		2.351,83	36.484,50	36.110,16	33.846,96	33.846,96	33.846,96	33.846,96	374,34		92,77	24,67	55,31		
2.4.2.5.	010200/0701100D	0802	2008	18		135.140,06	80.140,06	79.953,06	79.953,06	79.953,06	79.953,06	79.953,06	187,00		99,77	44,22	35,77		
2.4.2.5.	010200/07010404	0803	2008	19	REABILITAÇÃO DE ESPAÇOS EXTERIORES DO BAIRRO AMARELO	347.248,17	1.000,00	13.335,36	13.335,36	13.335,36	7.472,23	7.472,23	7.472,23	5.863,13	56,03	72,41	7,58		
2.4.2.5.	010200/0701100D	0806	2009	20	GABINETE TÉCNICO LOCAL	163.401,65	4.253,06	4.253,06	2.001,87	1.139,46	1.139,46	1.139,46	1.139,46	2.251,19	26,79	95,86	-15,87		
2.4.2.5.		0807	2011	1	<b>APOIO À FIXAÇÃO DE ACTIVIDADES ECONÓMICAS</b>	<b>126.570,88</b>	<b>12.510,00</b>	<b>22.474,62</b>	<b>18.082,32</b>	<b>16.882,32</b>	<b>15.790,24</b>	<b>15.790,24</b>	<b>4.392,30</b>	<b>1.092,08</b>	70,26	52,88	13,76		
2.4.2.5.	010200/0701030D	0807	2011	1			4.964,62	4.964,62	3.764,62	2.672,54	2.672,54	2.672,54	1.092,08		53,83	2,14	64,50		
2.4.2.5.	010200/0701150D	0807	2011	1		12.510,00	17.510,00	13.117,70	13.117,70	13.117,70	13.117,70	13.117,70	4.392,30		74,92	9,53	57,11		
2.4.2.5.		09	2008		<b>REVITALIZAÇÃO AIMADA VELHA-GINJAL</b>	<b>1.227.157,59</b>	<b>861.312,81</b>	<b>1.017.427,22</b>	<b>1.006.456,05</b>	<b>970.911,52</b>	<b>927.211,34</b>	<b>927.211,34</b>	<b>10.971,17</b>	<b>43.700,18</b>	91,13	95,98	83,74		
2.4.2.5.	010200/07010401	0901	2008	26	REQUALIFICAÇÃO DA RUA CÂNDIDO DOS REIS	295.544,23	143.333,12	443.621,32	434.018,76	403.526,76	373.281,47	373.281,47	373.281,47	373.281,47	30.245,29	84,14	85,25	-10,27	
2.4.2.5.	010200/07010401	0902	2008	27	TRATAMENTO DO PASSEIO RIBEIRINHO DE CACILHAS AO OLHO DE BOI	91.699,04	80.000,00	21.551,76	21.551,76	16.499,23	3.044,34	3.044,34	3.044,34	3.044,34	13.454,89	14,13	66,14	13,85	
2.4.2.5.		0903	2008	28	<b>REABILITAÇÃO DO MUSEU NAVAL DE AIMADA</b>	<b>380.917,21</b>	<b>31.095,40</b>	<b>51.369,85</b>	<b>50.324,07</b>	<b>50.324,07</b>	<b>50.324,07</b>	<b>50.324,07</b>	<b>1.045,78</b>		97,96	99,76	0,24		
				A TRANSPORTAR ...	70.941.138,70	9.809.453,38	6.143.508,35	5.958.226,89	5.713.803,45	5.208.227,22	5.192.537,69	5.192.537,69	185.281,46	521.265,76					

ENTIDADE		EXECUÇÃO DO PLANO PLURIANUAL DE INVESTIMENTOS							ANO CONTABILÍSTICO 2012		DATA : 2013/03/13		
CAMARA MUNICIPAL DE ALMADA											HORA : 15:42:14		

PERÍODO: JANEIRO A DEZEMBRO - 2012/12/31

Página : 3

OBJECTIVO	CÓDIGO DA CLASSIFIC. ECONÓMICA	CÓDIGO/ANO/TIPO/NUMERO DO PROJ. ACÇÃO		DESCRIÇÃO	VALOR REALIZADO DE ANOS ANTERIORES	PREVISÃO DE DESPESAS		EXECUÇÃO ORÇAMENTAL					SALDOS		EXEC. FINAN. CEIRA ANUAL % (a)	EXEC. FINAN. CEIRA GLOBAL % (b)	EXEC. FISC. CA GLOBAL % (c)	
						DOTAÇÃO INICIAL	DOTAÇÃO ACTUAL	CABIMENTO	COMROMISSO	FACTURADO	LIQUIDAÇÃO	PAGAMENTO	SALDO DO CABIMENTO	COMPROMISSOS POR PAGAR				
				A TRANSPORTAR ...	70.941.138,70	9.809.453,38	6.143.508,35	5.958.226,89	5.713.803,45	5.208.227,22	5.192.537,69	5.192.537,69	185.281,46	521.265,76				
2.4.2.5.	010200/07010307	0903	2008	I 28		31.095,40	41.369,85	41.304,07	41.304,07	41.304,07	41.304,07	41.304,07	65,78		99,84	99,84	0,16	
2.4.2.5.	010200/0701150D	0903	2008	I 28			10.000,00	9.020,00	9.020,00	9.020,00	9.020,00	9.020,00	980,00		90,20	90,20	9,80	
2.4.2.5.	010200/07010499	0904	2008	I 29	CONSOLIDAÇÃO DA ESCARPA RIBEIRINHA	458.997,11	606.884,29	500.884,29	500.561,46	500.561,46	500.561,46	500.561,46	500.561,46	322,83	99,94	<b>95,86</b>	-15,87	
2.4.2.5.	0402/070104990D	10	2009	I 15	CENTRO HISTÓRICO DO MONTE DE CAPARICA	184.640,00	1.958,16	1.958,16	1.958,16	1.958,16	1.958,16	1.958,16			<b>100,00</b>	<b>100,00</b>		
2.4.2.5.	010200/080701	11	2010	I 26	NOVA ALMADA VELHA / PARCERIAS POLIS XXI	115.000,00	36.435,88	36.435,88	36.435,88	36.435,88				36.435,88		<b>75,94</b>	24,06	
2.4.2.5.		<b>12</b>	2010		<b>ALMADA VELHA - DE NOVO CENTRO</b>	<b>313.516,27</b>	<b>3.947.743,58</b>	<b>1.277.183,84</b>	<b>1.245.923,17</b>	<b>1.237.525,19</b>	<b>1.146.268,72</b>	<b>1.143.455,69</b>	<b>31.260,67</b>	<b>94.069,50</b>	89,53	91,59	79,17	
2.4.2.5.		1201	2010	I 1	<b>CENTRO DE INTERPRETAÇÃO DE ALMADA VELHA</b>	<b>37.257,88</b>	<b>510.916,59</b>	<b>418.916,59</b>	<b>418.429,43</b>	<b>413.286,60</b>	<b>408.798,43</b>	<b>408.798,43</b>	<b>487,16</b>	<b>4.488,17</b>	97,58	<b>97,39</b>	-22,39	
2.4.2.5.	010200/0701150D	1201	2010	I 1		139.299,00	44.489,00	44.001,90	38.859,07	38.859,07	38.859,07	38.859,07	487,10		87,35	83,90	-8,90	
2.4.2.5.	010200/07010307	1201	2010	I 1		371.617,59	374.427,59	374.427,53	374.427,53	369.939,36	369.939,36	369.939,36	0,06	4.488,17	98,80	98,32	-23,32	
2.4.2.5.		1202	2010	I 2	<b>NÚCLEO MUSEOLÓGICO/MUSEU DA MÚSICA</b>	<b>125.973,38</b>	<b>245.985,57</b>	<b>246.790,35</b>	<b>216.099,76</b>	<b>215.790,02</b>	<b>215.424,41</b>	<b>215.424,41</b>	<b>215.424,41</b>	<b>30.630,59</b>	<b>365,61</b>	87,29	<b>78,27</b>	-3,27
2.4.2.5.	010200/0701150D	1202	2010	I 2		107.040,00	107.040,00	88.082,01	87.772,27	87.406,66	87.406,66	87.406,66	18.957,99	365,61	81,66	51,28	23,72	
2.4.2.5.	010200/07010307	1202	2010	I 2		138.945,57	139.750,35	128.017,75	128.017,75	128.017,75	128.017,75	128.017,75	11.732,60		91,60	63,01	11,99	
2.4.2.5.		1203	2010	I 3	<b>REABILITAÇÃO DO ANTIGO TEATRO MUNICIPAL</b>	<b>41.720,00</b>	<b>548.998,50</b>	<b>13.714,86</b>	<b>13.714,86</b>	<b>13.714,86</b>	<b>1.193,46</b>	<b>1.193,46</b>	<b>1.193,46</b>	<b>12.521,40</b>		8,70	8,42	<b>91,58</b>
2.4.2.5.	010200/0701150D	1203	2010	I 3		20.000,00	86,46	86,46	86,46	86,46	86,46	86,46			100,00	0,02	99,98	
2.4.2.5.	010200/07010307	1203	2010	I 3		528.998,50	13.628,40	13.628,40	13.628,40	1.107,00	1.107,00	1.107,00		12.521,40	8,12	0,24	99,76	
2.4.2.5.		1204	2010	I 4	<b>UNIVERSIDADE SÉNIO DE ALMADA</b>	<b>54.631,09</b>	<b>1.451.450,36</b>	<b>27.768,35</b>	<b>27.768,33</b>	<b>27.353,97</b>	<b>27.353,97</b>	<b>27.353,97</b>	<b>0,02</b>		98,51	6,99	<b>68,01</b>	
2.4.2.5.	010200/07010307	1204	2010	I 4		1.351.450,36											75,00	
2.4.2.5.	010200/0701150D	1204	2010	I 4		100.000,00	27.768,35	27.768,33	27.353,97	27.353,97	27.353,97	27.353,97	0,02		98,51	2,45	72,55	
2.4.2.5.	010200/07010401	1206	2010	I 5	QUALIFICAÇÃO DA RUA CAPITÃO LEITÃO	24.258,80	591.624,03									<b>79,70</b>	-4,70	
2.4.2.5.		1207	2010	I 6	<b>QUARTÉIRO DAS ARTES</b>	<b>29.675,12</b>	<b>598.768,53</b>	<b>569.993,69</b>	<b>569.910,79</b>	<b>567.379,74</b>	<b>493.498,45</b>	<b>490.685,42</b>	<b>490.685,42</b>	<b>82,90</b>	<b>76.694,32</b>	86,09	<b>77,43</b>	-2,43
2.4.2.5.	010200/07010307	1207	2010	I 6		538.768,53	538.768,53	538.685,63	538.685,63	464.804,34	461.991,31	461.991,31	82,90	76.694,32	85,75	75,60	-0,60	
2.4.2.5.	010200/0701150D	1207	2010	I 6		60.000,00	31.225,16	31.225,16	28.694,11	28.694,11	28.694,11	28.694,11			91,89	27,70	47,30	
2.4.2.5.	010200/0701150D	15	2010	I 27	CENTRO DE ARTES CULINÁRIAS E ENOGASTRONOMIA												-2,73	
2.4.2.5.	010200/07010399	16	2010	I 31	PARCERIAS PARA A QUALIFICAÇÃO URBANA / FREGUESIAS	94.307,00	128.563,45	128.563,45	128.562,00	109.309,62	109.309,62	109.309,62	1,45		85,02	<b>90,78</b>	-15,79	
2.4.2.5.		17	2010	I 32	SOCIEDADE LOCAL DO ARCO RIBEIRINHO SUL "CIDADE DA ÁGUA"												-2,73	
2.4.2.5.	010200/08050103	18	2010	I 35	DESCENTRALIZAÇÃO DE COMPETÊNCIAS NAS UF - CONSERVAÇÃO E MANUTENÇÃO URBANA	692.035,60	320.288,28	320.288,28	320.288,27	320.288,27	320.288,27	320.288,27	320.288,27	0,01		<b>100,00</b>	<b>100,00</b>	0,00
2.4.5.					<b>RESÍDUOS SÓLIDOS</b>	<b>2.715.335,69</b>	<b>146.064,00</b>	<b>176.922,18</b>	<b>169.189,87</b>	<b>169.189,87</b>	<b>164.265,70</b>	<b>164.265,70</b>	<b>164.265,70</b>	<b>7.732,31</b>	<b>4.924,17</b>	92,85	99,56	93,75
2.4.5.1.					<b>Remoção dos Resíduos e Limpeza Pública</b>	<b>2.715.335,69</b>	<b>146.064,00</b>	<b>176.922,18</b>	<b>169.189,87</b>	<b>169.189,87</b>	<b>164.265,70</b>	<b>164.265,70</b>	<b>164.265,70</b>	<b>7.732,31</b>	<b>4.924,17</b>	92,85	99,56	93,75
2.4.5.1.	0302/0701100D	01	2002	I 67	AQUISIÇÃO DE CONTENTORES, PAPELEIRAS E ACESSÓRIOS	1.350.346,53	52.374,00	83.174,00	83.114,14	83.114,14	83.114,14	83.114,14	59,86		99,93	<b>96,47</b>	-4,80	
2.4.5.1.	0302/0701090D	02	2002	I 68	AQUISIÇÃO DE EQUIPAMENTOS- OUTROS	436.484,56	30.000,00	22.000,00	15.450,68	15.450,68	15.420,68	15.420,68	6.549,32	30,00	70,09	<b>92,51</b>	-0,84	
2.4.5.1.	010200/08050103	03	2002	I 69	DESCENTRALIZAÇÃO DE LIMPEZA P/FREGUESIAS(REPARAÇÃO DE VENTURAS	872.203,60	24.940,00	39.940,00	39.900,88	39.900,88	39.900,88	39.900,88	39,12		99,90	<b>100,00</b>	-8,33	
2.4.5.1.	0302/0701150D	04	2009	I 14	PLANO DE RECONVERSÃO DO SISTEMA DE RSU	56.301,00	38.750,00	31.808,18	30.724,17	30.724,17	25.830,00	25.830,00	1.084,01	4.894,17	81,21	<b>93,22</b>	6,78	
2.4.6.					<b>PROTECÇÃO DO MEIO AMBIENTE E CONSERVAÇÃO DA NATUREZA</b>	<b>21.917.338,20</b>	<b>2.800.279,69</b>	<b>1.809.399,71</b>	<b>1.759.944,21</b>	<b>1.701.797,86</b>	<b>1.636.943,73</b>	<b>1.636.943,73</b>	<b>49.455,50</b>	<b>64.854,13</b>	90,47	99,27	86,43	
2.4.6.1.					<b>Promoção da Sustentabilidade Ambiental e Energética</b>	<b>6.223.415,27</b>	<b>997.650,00</b>	<b>718.062,37</b>	<b>687.160,87</b>	<b>629.160,86</b>	<b>629.160,86</b>	<b>629.160,86</b>	<b>30.901,50</b>		87,62	98,72	83,45	
2.4.6.1.		01	2002		<b>PLANO MUNICIPAL DO AMBIENTE</b>	<b>5.474.119,30</b>	<b>348.800,00</b>	<b>543.800,00</b>	<b>518.802,71</b>	<b>518.802,70</b>	<b>518.802,70</b>	<b>518.802,70</b>	<b>24.997,29</b>		95,40	99,58	91,67	
2.4.6.1.	010205/0701150D	0102	2002	I 70	PROECTOS	5.474.119,30	348.800,00	543.800,00	518.802,71	518.802,70	518.802,70	518.802,70	24.997,29		95,40	<b>94,13</b>	-2,46	
2.4.6.1.	010205/07010404	10	2006	I 2	QUINTA BIOLÓGICA	8.683,10	125.000,00	11.027,31	11.027,31	11.027,31	11.027,31	11.027,31			<b>100,00</b>	28,27	<b>59,23</b>	
2.4.6.1.	010205/0701150D	05	2009	I 2	CASA DA MOBILIDADE	54.891,18	60.000,00	65.000,00	64.330,33	64.330,33	64.330,33	64.330,33	669,67		98,97	<b>99,44</b>	0,56	
2.4.6.1.		07	2009		<b>REDUÇÃO DA INTENSIDADE ENERGÉTICA</b>	<b>627.803,75</b>	<b>140.000,00</b>	<b>88.235,06</b>	<b>86.845,26</b>	<b>28.845,26</b>	<b>28.845,26</b>	<b>28.845,26</b>	<b>1.389,80</b>		32,69	91,71	79,99	
2.4.6.1.	010205/0701150D	0701	2009	I 3	EFICIÊNCIA ENERGÉTICA/ENERGIAS RENOVÁVEIS	627.803,75	140.000,00	88.235,06	86.845,26	28.845,26	28.845,26	28.845,26	1.389,80		32,69	<b>56,56</b>	23,43	
2.4.6.1.	010205/0701150D	09	2010	I 15	CASA DA ENERGIA	100.000,00	100.000,00										<b>75,00</b>	
2.4.6.1.	010205/07010401	10	2010	I 17	REDE CIRCULAVEL	51.774,09	10.000,00	10.000,00	6.155,26	6.155,26	6.155,26	6.155,26	3.844,74		61,55	22,13	<b>52,87</b>	
2.4.6.1.	010205/07010409	11	2010	I 33	PLANO DE MOBILIDADE ELÉCTRICA	6.143,85	73.850,00										<b>38,06</b>	36,93
2.4.6.2.					<b>Valorização do Património Natural</b>	<b>13.534.569,09</b>	<b>1.679.501,05</b>	<b>1.048.528,67</b>	<b>1.037.741,73</b>	<b>1.037.595,39</b>	<b>973.059,07</b>	<b>973.059,07</b>	<b>10.786,94</b>	<b>64.536,32</b>	92,80	99,48	88,81	
2.4.6.2.		01	2002		<b>PARQUE URBANO DA PAZ</b>	<b>7.078.688,12</b>	<b>250.000,00</b>	<b>230.500,00</b>	<b>227.081,24</b>	<b>226.934,90</b>	<b>224.284,53</b>	<b>224.284,53</b>	<b>3.418,76</b>	<b>2.650,37</b>	97,30	99,91	91,67	
				A TRANSPORTAR ...	81.553.745,64	16.177.723,06	9.303.806,80	9.048.306,57	8.718.232,76	8.080.040,01	8.061.537,45	8.061.537,45	255.500,23	656.695,31				

ENTIDADE		EXECUÇÃO DO PLANO PLURIANUAL DE INVESTIMENTOS										ANO CONTABILÍSTICO 2012		DATA : 2013/03/13	
CAMARA MUNICIPAL DE AIMADA														HORA : 15:42:14	

PERÍODO: JANEIRO A DEZEMBRO - 2012/12/31

Página : 4

OBJECTIVO	CÓDIGO DA CLASSIFIC. ECONÓMICA	CÓDIGO/ANO/TIPO/NUMERO DO PROJ. ACÇÃO		DESCRIÇÃO	VALOR REALIZADO DE ANOS ANTERIORES	PREVISÃO DE DESPESAS		EXECUÇÃO ORÇAMENTAL					SALDOS		EXEC. FINAN. CEIRA ANUAL % (a)	EXEC. FINAN. CEIRA GLOBAL % (b)	EXEC. FISCAL GLOBAL % (c)		
						DOTAÇÃO INICIAL	DOTAÇÃO ACTUAL	CABIMENTO	COMPROMISSO	FACTURADO	LIQUIDAÇÃO	PAGAMENTO	SALDO DO CABIMENTO	COMPROMISSOS POR PAGAR					
A TRANSPORTAR ...					81.553.745,64	16.177.723,06	9.303.806,80	9.048.306,57	8.718.232,76	8.080.040,01	8.061.537,45	8.061.537,45	255.500,23	656.695,31					
2.4.6.2.	0302/070104040D	0102	2002	I 71	OBRA	7.078.688,12	250.000,00	230.500,00	227.081,24	226.934,90	224.284,53	224.284,53	224.284,53	3.418,76	2.650,37	97.30	<b>96.61</b>	-4.94	
2.4.6.2.	0302/070104040D	02	2002	I 72	ESPAÇOS EXTERIORES- CONSTRUÇÃO E BENEFICIAÇÃO	3.342.354,38	231.539,05	110.739,05	110.431,20	110.431,20	109.419,41	109.419,41	109.419,41	307,85	1.011,79	98.81	<b>93.68</b>	-2.01	
2.4.6.2.	0302/070104040D	03	2002	I 73	BENEFICIAÇÃO E CONSERVAÇÃO DE ZONAS VERDES	2.758.523,97	500.000,00	445.000,00	442.956,93	442.956,93	438.303,90	438.303,90	438.303,90	2.043,07	4.653,03	98.50	<b>86.32</b>	5.35	
2.4.6.2.	0302/0701100D	06	2002	I 76	AQUISIÇÃO, MÁQUINAS E OUTRO EQUIPAMENTO	311.347,79	15.962,00	15.962,00	15.959,57	15.959,57	15.959,57	15.959,57	15.959,57	2,43		<b>99.98</b>	<b>95.35</b>	-3.68	
2.4.6.2.	0302/070104040D	11	2009	I 16	JARDIM DO MONTE DA CAPARICA	11.709,60	328.000,00	10.676,40	10.676,40	10.676,40	8.610,00	8.610,00	8.610,00	2.066,40	2.066,40	80.65	<b>4.67</b>	<b>75.32</b>	
2.4.6.2.	0302/070104040D	12	2010	I 13	PARQUE JARDIM URBANO NA TRAFARIA	100.000,00	10.455,00	10.455,00	5.964,27	5.964,27	1.192,85	1.192,85	1.192,85	4.490,73	4.771,42	11.41	<b>11.41</b>	<b>88.59</b>	
2.4.6.2.	0302/070104040D	13	2010	I 14	PARQUE JARDIM URBANO NO PRAGAL	31.945,23	254.000,00	225.196,22	224.672,12	224.672,12	175.288,81	175.288,81	175.288,81	524,10	49.383,31	77.84	<b>65.34</b>	9.66	
<b>2.4.6.3.</b>					<b>Outras Actividades</b>	<b>2.159.353,84</b>	<b>123.128,64</b>	<b>42.808,67</b>	<b>35.041,61</b>	<b>35.041,61</b>	<b>34.723,80</b>	<b>34.723,80</b>	<b>34.723,80</b>	<b>7.767,06</b>	<b>317,81</b>	81.11	<b>99.63</b>	87.50	
2.4.6.3.	0201/070104110D	01	2002	I 77	CONSERVAÇÃO CEMITÉRIOS MUNICIPAIS	65.381,27	16.700,00	8.532,60	3.790,67	3.790,67	3.472,86	3.472,86	3.472,86	4.741,93	317,81	40.70	<b>75.99</b>	15.68	
2.4.6.3.	0201/070104110D	02	2002	I 78	CONSTRUÇÃO DE OSSARIOS	977.496,60	76.590,00										<b>92.73</b>	-1.06	
2.4.6.3.	0201/070104110D	03	2002	I 79	AQUISIÇÃO DE INCINERADORA	1.085.394,88	15.453,67	19.891,10	16.865,97	16.865,97	16.865,97	16.865,97	16.865,97	3.025,13		84.79	<b>98.27</b>	-6.60	
2.4.6.3.	010200/08050103	06	2010	I 21	DESCENTRALIZAÇÃO DE COMPETÊNCIAS NAS JF-CEMITÉRIOS	31.081,09	14.384,97	14.384,97	14.384,97	14.384,97	14.384,97	14.384,97	14.384,97			<b>100.00</b>	<b>100.00</b>	-25.00	
<b>2.5.</b>					<b>SERVIÇOS CULTURAIS, RECREATIVOS E RELIGIOSOS</b>	<b>23.130.085,66</b>	<b>1.895.167,65</b>	<b>2.001.058,21</b>	<b>1.915.057,48</b>	<b>1.703.202,27</b>	<b>1.678.528,94</b>	<b>1.678.528,94</b>	<b>1.678.528,94</b>	<b>86.000,73</b>	<b>24.673,33</b>	83.88	98.72	74.85	
<b>2.5.1.</b>					<b>CULTURA</b>	<b>3.631.410,30</b>	<b>181.500,00</b>	<b>172.177,04</b>	<b>167.652,85</b>	<b>159.294,38</b>	<b>135.906,51</b>	<b>135.906,51</b>	<b>135.906,51</b>	<b>4.524,19</b>	<b>23.387,87</b>	78.93	99.05	67.74	
<b>2.5.1.1.</b>					<b>Património Cultural Edificado</b>	<b>2.905.242,77</b>	<b>101.500,00</b>	<b>96.064,17</b>	<b>91.725,79</b>	<b>84.421,54</b>	<b>62.946,54</b>	<b>62.946,54</b>	<b>62.946,54</b>	<b>4.338,38</b>	<b>21.475,00</b>	65.53	98.90	55.86	
2.5.1.1.1.	0502/070103020D	12	2006	I 3	REDE DE BIBLIOTECAS-AMPLIAÇÃO	1.879.994,74	1.500,00	18.290,00	14.974,25	10.546,25	10.546,25	10.546,25	10.546,25	3.315,75		57.66	<b>99.59</b>	0.41	
2.5.1.1.1.	010202/0701150D	16	2007	I 1	ARTE PÚBLICA	998.957,86	50.000,00	75.000,00	74.877,89	72.001,64	50.526,64	50.526,64	50.526,64	122,11	21.475,00	67.37	<b>97.72</b>	-12.01	
2.5.1.1.1.		17	2009		MUSEU DE ARTE CONTEMPORÂNEA MESTRE ROGÉRIO RIBEIRO	50.000,00												48.17	
2.5.1.1.1.	010200/0701150D	1701	2009	I 17	PROJECTO	50.000,00												100.00	
2.5.1.1.1.		1702	2009	I 18	OBRA													-3.67	
2.5.1.1.1.	0502/0701150D	18	2010	I 9	GALERIA MUNICIPAL DE ARTE/ COSTA DA CAPARICA	26.290,17		2.774,17	1.873,65	1.873,65	1.873,65	1.873,65	1.873,65	900,52		67.54	<b>96.90</b>	-99.63	
<b>2.5.1.2.</b>					<b>Conserv. Manut. Equip. e Espólio de Inst. Culturais</b>	<b>726.167,53</b>	<b>80.000,00</b>	<b>76.112,87</b>	<b>75.927,06</b>	<b>74.872,84</b>	<b>72.959,97</b>	<b>72.959,97</b>	<b>72.959,97</b>	<b>185,81</b>	<b>1.912,87</b>	95.86	99.61	87.52	
2.5.1.2.1.	0502/0701100D	02	2002	I 94	AQUISIÇÃO DE EQUIPAMENTO PARA OS MUSEUS	207.181,64	25.000,00	16.558,21	16.456,50	15.452,28	15.452,28	15.452,28	15.452,28	101,71		93.32	<b>89.50</b>	2.17	
2.5.1.2.1.	0502/0701100D	03	2003	I 4	AQUISIÇÃO DE EQUIPAMENTOS P/INSTALAÇÕES CULTURAIS	327.597,93	50.000,00	52.341,79	52.257,69	52.207,69	52.207,69	52.207,69	52.207,69	84,10		99.74	<b>88.34</b>	2.57	
2.5.1.2.1.	0502/0701100D	07	2009	I 19	TERAPEUTOS MUNICIPAIS	191.387,96	5.000,00	7.212,87	7.212,87	7.212,87	5.300,00	5.300,00	5.300,00		1.912,87	73.48	36.07	43.92	
<b>2.5.2.</b>					<b>DESPORTO, RECREIO E LAZER</b>	<b>19.498.675,36</b>	<b>1.713.667,65</b>	<b>1.828.981,17</b>	<b>1.747.404,63</b>	<b>1.543.907,89</b>	<b>1.542.622,43</b>	<b>1.542.622,43</b>	<b>1.542.622,43</b>	<b>81.476,54</b>	<b>1.285,46</b>	84.35	98.66	81.18	
<b>2.5.2.1.</b>					<b>Infraestruturas para Práticas Desportivas</b>	<b>5.495.975,11</b>	<b>1.000,00</b>	<b>5.004,02</b>	<b>5.004,02</b>	<b>5.004,02</b>	<b>5.004,02</b>	<b>5.004,02</b>	<b>5.004,02</b>	<b>5.004,02</b>	<b>5.004,02</b>	100.00	100.00	100.00	
2.5.2.1.1.	0503/070104050D	06	2006	I 4	REDE DE EQUIPAMENTOS DESPORTIVOS-AMPLIAÇÃO	5.495.975,11	1.000,00	5.004,02	5.004,02	5.004,02	5.004,02	5.004,02	5.004,02			<b>100.00</b>	<b>100.00</b>		
<b>2.5.2.2.</b>					<b>Infraestruturas Recreio e Lazer</b>	<b>1.201.522,11</b>	<b>170.576,65</b>	<b>209.207,92</b>	<b>207.229,52</b>	<b>207.229,52</b>	<b>207.150,00</b>	<b>207.150,00</b>	<b>207.150,00</b>	<b>1.978,40</b>	<b>79,52</b>	99.02	99.85	83.34	
2.5.2.2.1.	0501/070104040D	04	2002	I 99	PARQUES INFANTIS	1.071.314,72	110.314,00	148.945,27	146.966,87	146.966,87	146.887,35	146.887,35	146.887,35	1.978,40	79,52	98.62	<b>91.55</b>	0.12	
2.5.2.2.1.	010200/08050103	05	2010	I 22	DESCENTRALIZAÇÃO DE COMPETÊNCIAS NAS JF-PARQUES INFANTIS	130.207,39	60.262,65	60.262,65	60.262,65	60.262,65	60.262,65	60.262,65	60.262,65			<b>100.00</b>	<b>100.00</b>	-25.00	
<b>2.5.2.3.</b>					<b>Conserv. Manut. Aquis. Equip. p/ Inst. Desportivas</b>	<b>1.334.619,91</b>	<b>50.000,00</b>	<b>122.578,23</b>	<b>120.590,50</b>	<b>103.728,56</b>	<b>102.522,62</b>	<b>102.522,62</b>	<b>102.522,62</b>	<b>1.987,73</b>	<b>1.205,94</b>	83.64	98.62	95.84	
2.5.2.3.1.	0503/0701100D	02	2002	I 101	AQUISIÇÃO DE EQUIPAMENTOS P/ INSTALAÇÕES DESPORTIVAS	1.260.161,68	40.000,00	120.000,00	118.600,50	101.738,56	101.702,41	101.702,41	101.702,41	1.399,50	36,15	84.75	<b>95.22</b>	-3.55	
2.5.2.3.1.	0503/0701150D	06	2009	I 13	PLANO DE EMERGÊNCIA DE EQUIPAMENTOS DESPORTIVOS	74.458,23	10.000,00	2.578,23	1.990,00	1.990,00	820,21	820,21	820,21	588,23	1.169,79	31.81	<b>97.72</b>	2.28	
<b>2.5.2.4.</b>					<b>Apoio a Colectividades</b>	<b>11.466.558,23</b>	<b>1.492.091,00</b>	<b>1.492.091,00</b>	<b>1.414.580,59</b>	<b>1.227.945,79</b>	<b>1.227.945,79</b>	<b>1.227.945,79</b>	<b>1.227.945,79</b>	<b>77.510,41</b>		82.30	97.96	68.07	
2.5.2.4.1.	0504/080701	01	2002	I 103	TRANSF. DE CAPITAL P/ INFRAESTRUTURAS (COLECTIVIDADES)	6.794.396,01	211.157,30	211.157,30	207.911,51	106.781,80	106.781,80	106.781,80	106.781,80	3.245,79		50.57	<b>98.51</b>	1.49	
2.5.2.4.1.	0504/080701	02	2002	I 104	REDE DE INFRAESTRUTURAS- MOVIMENTO ASSOCIATIVO (APOIO)	2.565.312,40	21.780,00	21.780,00	21.780,00									<b>99.16</b>	0.84
A TRANSPORTAR ...					118.270.904,41	18.616.366,70	11.137.048,65	10.851.258,31	10.372.908,04	9.645.187,83	9.626.685,27	9.626.685,27	285.790,34	746.222,77					

ENTIDADE		EXECUÇÃO DO PLANO PLURIANUAL DE INVESTIMENTOS										ANO CONTÁBILÍSTICO 2012		DATA : 2013/03/13	
CÂMARA MUNICIPAL DE ALMADA														HORA : 15:42:14	

PERÍODO: JANEIRO A DEZEMBRO - 2012/12/31

Página : 5

OBJETIVO	CÓDIGO DA CLASSIFIC. ECONÔMICA	CÓDIGO/ANO/TIPO/NUMERO DO PROJ. AÇÃO	DESCRIÇÃO	VALOR REALIZADO DE ANOS ANTERIORES	PREVISÃO DE DESPESAS		EXECUÇÃO ORÇAMENTAL					SALDOS		EXEC. FINAN. CEIRA ANUAL % (a)	EXEC. FINAN. CEIRA GLOBAL % (b)	EXEC. FISCAL GLOBAL % (c)		
					DOTAÇÃO INICIAL	DOTAÇÃO ATUAL	CABIMENTO	COMROMISSO	FACTURADO	LIQUIDAÇÃO	PAGAMENTO	SALDO DO CABIMENTO	COMPROMISSOS POR PAGAR					
			A TRANSPORTAR ...	118.270.904,41	18.616.366,70	11.137.048,65	10.851.258,31	10.372.908,04	9.645.187,83	9.626.685,27	9.626.685,27	285.790,34	746.222,77					
2.5.2.4.	0504/080701	03	2010	I	24	APOIO AO MOVIMENTO ASSOCIATIVO E DE SOLIDARIEDADE SOCIAL	2.106.849,82	1.259.153,70	1.259.153,70	1.184.889,08	1.121.163,99	1.121.163,99	1.121.163,99	74.264,62	89,04	70,81	4,19	
2.5.2.4.		04	2010	I	25	CASA DAS ASSOCIAÇÕES											-2,73	
3.						FUNÇÕES ECONÔMICAS	21.771.869,65	4.268.347,18	2.175.327,93	2.158.804,50	2.026.984,88	1.851.945,06	1.838.094,28	16.523,43	84,50	98,59	83,59	
3.2.						INDÚSTRIA E ENERGIA	943.281,42	99.505,78	59.984,73	59.369,76	58.769,74	55.185,61	55.185,61	614,97	92,00	99,52	91,67	
3.2.1.						Energia	943.281,42	99.505,78	59.984,73	59.369,76	58.769,74	55.185,61	55.185,61	614,97	92,00	99,52	91,67	
3.2.1.1.						Iluminação Pública	943.281,42	99.505,78	59.984,73	59.369,76	58.769,74	55.185,61	55.185,61	614,97	92,00	99,52	91,67	
3.2.1.1.1.	0303/070104030D	01	2002	I	105	OBRAS DE ILUMINAÇÃO PÚBLICA NO CONCELHO	943.281,42	99.505,78	59.984,73	59.369,76	58.769,74	55.185,61	55.185,61	614,97	92,00	89,50	2,17	
3.3.						TRANSPORTES E COMUNICAÇÕES	20.100.082,09	2.692.071,50	1.602.861,03	1.592.471,91	1.514.481,36	1.376.990,27	1.363.139,49	10.389,12	85,04	98,90	88,09	
3.3.1.						TRANSPORTES RODOVIÁRIOS	13.123.956,83	2.048.571,50	959.361,03	948.971,91	870.981,36	733.490,27	719.639,49	10.389,12	75,01	98,30	87,82	
3.3.1.1.						Infraestruturas Rodoviárias	1.001.697,32	1.631.014,00	631.021,33	622.422,04	557.978,36	464.682,88	450.832,10	8.599,29	71,44	88,96	85,00	
3.3.1.1.1.	0303/070104010D	09	2002	I	111	LIGAÇÃO DA E.N.337 COSTAS DE CÃO/ETC		698.317,00									100,00	
3.3.1.1.1.	0303/070104010D	10	2002	I	112	LIGAÇÃO PORTO BRANDÃO/BANÁTICA (PROTOCOLO APJ E OUTROS)		174.579,00									100,00	
3.3.1.1.1.	0303/070104010D	12	2010	I	12	RECONVERSÃO DA EX-EN377		25.000,00									75,00	
3.3.1.1.1.	0303/070104010D	13	2010	I	16	EIXO TRANSVERSAL ER 377-2/VALE FIGUEIRA		25.000,00									75,00	
3.3.1.1.1.	0303/070104010D	14	2010	I	20	PROGRAMA DE BENEFICIAÇÃO DE ARGUMENTOS	1.001.697,32	708.118,00	631.021,33	622.422,04	557.978,36	464.682,88	450.832,10	8.599,29	71,44	68,98	6,02	
3.3.1.2.						Ordenamento e Circulação Viária	11.742.245,10	367.557,50	328.339,70	326.549,87	313.003,00	268.807,39	268.807,39	1.789,83	81,87	99,51	88,09	
3.3.1.2.1.	0303/070104080D	01	2002	I	113	SINALIZAÇÃO E TRÂNSITO- SINAIS E OBRAS	1.068.090,90	145.757,50	85.757,50	84.766,75	71.219,88	71.219,27	71.219,27	990,75	0,61	83,05	87,67	
3.3.1.2.2.	0303/08010101	02	2002	I	114	CIRCULAÇÃO E ESTACIONAMENTOS- OBRAS	4.607.238,10	60.000,00	131.532,20	131.532,20	131.532,20	131.532,20	131.532,20		100,00	98,75	-7,08	
3.3.1.2.2.		05	2008			CONSTRUÇÃO E AQUISIÇÃO DE PARQUES DE ESTACIONAMENTO	6.063.024,38	1.800,00	750,00					750,00		99,99	100,00	
3.3.1.2.2.	0404/070104010D	0501	2008	I	5	PARQUE DE ESTACIONAMENTO RUA CAPITÃO LEITÃO	1.980.201,24	450,00									100,00	
3.3.1.2.2.	0404/070104010D	0503	2008	I	7	PARQUE DE ESTACIONAMENTO RUA LUISA SIGEIA	2.220.118,14	750,00	750,00					750,00			99,97	
3.3.1.2.2.	0404/070104010D	0508	2008	I	24	PARQUE DE ESTACIONAMENTO RUA CONDE FERREIRA/ALMADA VELHA	1.862.705,00	600,00									100,00	
3.3.1.2.2.	010200/0701150D	07	2011	I	2	PLANO DE DESLOCAÇÕES URBANAS		50.000,00									66,64	
3.3.1.2.2.	010200/0701150D	08	2011	I	4	PLANO DE PROMOÇÃO DA ACESSIBILIDADE	3.891,72	110.000,00	110.300,00	110.250,92	110.250,92	66.055,92	66.055,92	49,08	44,195,00	59,89	22,99	43,64
3.3.1.3.						Transporte Urbano Flexível	380.014,41	50.000,00									100,00	
3.3.1.3.1.	010200/0701060D	01	2009	I	12	FLEXIBUS	380.014,41	50.000,00									100,00	
3.3.4.						Transportes Ferroviários	6.976.125,26	643.500,00	643.500,00	643.500,00	643.500,00	643.500,00	643.500,00		100,00	100,00	91,67	
3.3.4.1.	010200/07010401	01	2002	I	116	METROPOLITANO LIGEIRO (MST)	6.976.125,26	643.500,00	643.500,00	643.500,00	643.500,00	643.500,00	643.500,00		100,00	72,70	18,97	
3.4.						COMÉRCIO E TURISMO	728.506,14	1.476.769,90	512.482,17	506.962,83	453.733,78	419.769,18	419.769,18	5.519,34	81,91	92,53	73,42	
3.4.1.						MERCADOS E FEIRAS	248.631,64	440.704,00	314.486,83	309.467,49	256.238,44	229.267,66	229.267,66	5.019,34	72,90	84,87	54,65	
3.4.1.1.	0201/070103030D	01	2002	I	117	CONSERVAÇÃO MERCADOS MUNICIPAIS	168.631,64	40.704,00	77.559,29	74.340,92	73.455,32	70.755,42	70.755,42	3.218,37	2.699,90	91,23	83,44	
3.4.1.1.1.	0201/0701150D	06	2010	I	18	VALORIZAÇÃO DE MERCADOS MUNICIPAIS	80.000,00	400.000,00	236.927,54	235.126,57	182.783,12	158.512,24	158.512,24	1.800,97	24.270,88	66,90	70,17	
3.4.1.1.2.		08	2010	I	34	CIDADE DOS VALES / NOVA CENTRALIDADE											-2,73	
3.4.2.						TURISMO	479.874,50	1.036.065,90	197.995,34	197.495,34	197.495,34	190.501,52	190.501,52	500,00	6,993,82	96,22	98,89	87,50
3.4.2.1.						Promoção Turística	392.345,77	105.500,00	75.500,00	75.000,00	75.000,00	75.000,00	75.000,00	500,00		99,34	99,89	75,00
3.4.2.1.1.	0505/080701	05	2007	I	12	VALORIZAÇÃO TURÍSTICA	392.345,77	55.500,00	75.500,00	75.000,00	75.000,00	75.000,00	75.000,00	500,00		99,34	99,89	0,11
3.4.2.1.2.	0505/070104990D	06	2012	I	3	PLANO MUNICIPAL DE SINALÉTICA		50.000,00									50,00	
3.4.2.2.						Competitividade e Inovação Urbana	87.528,73	930.565,90	122.495,34	122.495,34	122.495,34	115.501,52	115.501,52		6,993,82	94,29	96,67	
3.4.2.2.1.		10	2009			ALMADA-LABORATÓRIO DE IDEIAS	87.528,73	930.565,90	122.495,34	122.495,34	122.495,34	115.501,52	115.501,52		6,993,82	94,29	96,67	
3.4.2.2.2.	0505/0701150D	1001	2009	I	4	INTERACTIVIDADE A CÉU ABERTO	7.995,00	782.005,00	4.034,40	4.034,40	4.034,40	3.280,00	3.280,00	754,40	81,30	2,16	97,84	
3.4.2.2.3.	0505/0701070D	1002	2009	I	10	MIRADOUROS VIRTUAIS	79.533,73	148.560,90	118.460,94	118.460,94	118.460,94	112.221,52	112.221,52	6.239,42	94,73	96,85	3,15	
						TOTAL GERAL .....	142.149.623,88	24.143.867,58	14.571.530,28	14.194.951,89	13.521.056,91	12.618.296,88	12.585.943,54	12.585.943,54	376.578,39	935.113,37	86,37	1061,90

<p style="text-align: center;">ENTIDADE</p> <p style="text-align: center;">CAMARA MUNICIPAL DE AIMADA</p>	<p style="text-align: center;">EXECUÇÃO DO PLANO PLURIANUAL DE INVESTIMENTOS</p>	<p style="text-align: center;">ANO CONTABILÍSTICO 2012</p>	<p>DATA : 2013/03/13</p> <p>HORA : 15:42:14</p>
---	--	--	---

PERÍODO JANEIRO A DEZEMBRO - 2012/12/31

Página : 6

**Anotações**

- a) Execução Financeira Anual = ( Total de Pagamentos \*100 ) / Dotação Actual  
**Bold** - Se a Taxa for superior à Taxa de Execução prevista até ao mês em causa)
  
- b) Execução Financeira Global = (Realizado em anos Anteriores + Total de Pagamentos do Ano \* 100 / Realizado em Anos Anteriores + Dotação Actual + Dotação para Anos Seguintes  
**Bold** - Se a Taxa for superior à taxa da execução física
  
- c) Execução Física Global = ((Data Actual - Data Início da Obra) / ( Data Final da Obra - Data Inicial da Obra) \* 100) - Taxa de Execução Financeira Global  
**Bold** - Se a Taxa for superior à 50%



## **DOCUMENTOS DE PRESTAÇÃO DE CONTAS**

Mapas de Execução Financeira

- Fluxos de Caixa e Contas de Ordem
- Operações de Tesouraria





## RESUMO DOS FLUXOS DE CAIXA

ENTIDADE C.M.A.

CAMARA MUNICIPAL DE ALMADA

ANO 2012

PAG. 1

Recebimentos			Pagamentos		
Saldo da gerência anterior .....		30.250.138,57	Despesas orçamentais .....		78.070.953,79
Execução orçamental .....	28.838.135,72		Correntes .....	52.971.765,00	
Operações de tesouraria ...	1.412.002,85		Capital .....	25.099.188,79	
Receitas orçamentais .....		78.607.657,15	Operações de tesouraria .....		5.990.159,28
Correntes .....	68.911.310,06		Saldo para a gerência seguinte ...		30.706.292,87
Capital .....	9.586.240,84		Execução orçamental .....	29.374.839,08	
Outras .....	110.106,25		Operações de tesouraria .....	1.331.453,79	
Operações de tesouraria .....		5.909.610,22			
Total .....		114.767.405,94	Total .....		114.767.405,94

## CONTAS DE ORDEM

ENTIDADE C.M.A.

CAMARA MUNICIPAL DE ALMADA

ANO 2012

PAG. 1

Código	Descrição	Valores		Código	Descrição	Valores	
	SALDO DA GERÊNCIA ANTERIOR		15.780.056,94		GARANTIAS E CAUÇÕES ACIONADAS		
	GARANTIAS E CAUÇÕES RECIBOS PARA COBRANÇA	15.590.979,65 189.077,29			GARANTIAS E CAUÇÕES DEVOLVIDAS		5.678.341,45
	GARANTIAS E CAUÇÕES PRESTADAS		2.270.765,63		RECEITA VIRTUAL COBRADA		
	RECEITA VIRTUAL LIQUIDADADA				RECEITA VIRTUAL ANULADA		573,62
					SALDO PARA A GERENCIA SEGUINTE		12.371.907,50
					GARANTIAS E CAUÇÕES RECIBOS PARA COBRANÇA	12.183.403,83 188.503,67	
					Total geral .....		18.050.822,57
	Total geral .....		18.050.822,57				

CONTAS DE ORDEM

ENTIDADE

C.M.A.

CAMARA MUNICIPAL DE ALMADA

ANO 2012

Em \_\_\_ de \_\_\_\_\_ de \_\_\_  
\_\_\_\_\_

Em \_\_\_ de \_\_\_\_\_ de \_\_\_  
\_\_\_\_\_

FLUXOS DE CAIXA

ANO 2012

Pág. 1

ENTIDADE C.M.A.

CAMARA MUNICIPAL DE ALMADA

PERÍODO JANEIRO

A DEZEMBRO

- 2012/12/31

R E C E B I M E N T O S		
SALDO DA GERÊNCIA ANTERIOR .....		30.250.138,57
EXECUÇÃO ORÇAMENTAL .....		28.838.135,72
OPERAÇÕES DE TESOUREARIA .....		1.412.002,85
RECEITAS ORÇAMENTAIS .....		78.607.657,15
<b>01</b>	<b>IMPOSTOS DIRECTOS</b>	<b>37.580.396,98</b>
<b>0102</b>	<b>OUTROS</b>	<b>37.580.396,98</b>
010202	IMPOSTO MUNICIPAL SOBRE IMÓVEIS	25.680.561,05
010203	IMPOSTO ÚNICO DE CIRCULAÇÃO	3.060.962,81
010204	IMPOSTO MUNICIPAL SOBRE AS TRANSMISSÕES ONEROSAS DE IMÓVEIS	5.144.342,75
010205	DERRAMA	3.586.009,93
<b>010207</b>	<b>IMPOSTOS ABOLIDOS</b>	<b>54.212,18</b>
01020701	Contribuição Autárquica	16.177,43
01020702	SISA	38.034,75
<b>010299</b>	<b>IMPOSTOS DIRECTOS DIVERSOS</b>	<b>54.308,26</b>
01029901	Contribuição Especial	54.308,26
<b>02</b>	<b>IMPOSTOS INDIRECTOS</b>	<b>1.877.593,74</b>
<b>0202</b>	<b>OUTROS</b>	<b>1.877.593,74</b>
<b>020206</b>	<b>IMPOSTOS INDIRECTOS ESPECÍFICOS DAS AUTARQUIAS LOCAIS</b>	<b>1.877.593,74</b>
02020602	Loteamento e Obras	175.435,11
02020603	Ocupação de Via Pública	1.404.830,69
02020605	Publicidade	248.688,19
02020699	Outros	48.639,75
<b>04</b>	<b>TAXAS, MULTAS E OUTRAS PENALIDADES</b>	<b>1.475.923,40</b>
<b>0401</b>	<b>TAXAS</b>	<b>1.242.742,31</b>
040101	TAXAS DE JUSTIÇA	50.384,11
040102	TAXAS DE REGISTO DE NOTARIADO	438,00
<b>040123</b>	<b>TAXAS ESPECÍFICAS DAS AUTARQUIAS LOCAIS</b>	<b>1.191.920,20</b>
04012301	Mercados e Feiras	447,87
04012302	Loteamento e Obras	1.137.013,91
04012303	Ocupação de Via Pública	15.955,17
04012399	Outros	38.503,25
<b>0402</b>	<b>MULTAS E OUTRAS PENALIDADES:</b>	<b>233.181,09</b>
040201	JUROS DE MORA	185.511,87
040202	JUROS COMPENSATÓRIOS	25.071,87
040204	COIMAS E PENALIDADES POR CONTRA ORDENAÇÕES	22.277,35
040299	MULTAS E PENALIDADES DIVERSAS	320,00
<b>05</b>	<b>RENDIMENTOS DE PROPRIEDADE</b>	<b>1.399.943,10</b>
<b>0502</b>	<b>JUROS - SOCIEDADES FINANCEIRAS</b>	<b>973.844,35</b>
050201	BANCOS E OUTRAS INSTITUIÇÕES FINANCEIRAS	973.844,35
<b>0503</b>	<b>JUROS- ADMINISTRAÇÕES PÚBLICAS</b>	<b>105.663,50</b>
<b>050304</b>	<b>ADMINISTRAÇÃO LOCAL- CONTINENTE</b>	<b>105.663,50</b>
05030405	SERVIÇOS AUTÓNOMOS DA ADMINISTRAÇÃO LOCAL	105.663,50
<b>0507</b>	<b>DIVIDENDOS E PARTICIPAÇÕES NOS LUCROS DE SOCIEDADES E QUASE-</b>	<b>45.747,33</b>
050702	Empresas Públicas Municipais e Intermunicipais	45.747,33
<b>0510</b>	<b>RENDAS</b>	<b>274.687,92</b>
051001	TERRENOS	274.687,92
<b>06</b>	<b>TRANSFERÊNCIAS CORRENTES</b>	<b>16.311.355,84</b>
<b>0603</b>	<b>ADMINISTRAÇÃO CENTRAL</b>	<b>16.029.567,61</b>
<b>060301</b>	<b>ESTADO</b>	<b>15.893.073,04</b>
06030101	Fundo de Equilíbrio Financeiro	3.051.520,00
06030102	Fundo Social Municipal	1.923.544,00
06030103	Participação Fixa no IRS	9.168.481,00
<b>06030199</b>	<b>Outros</b>	<b>1.749.528,04</b>
0603019901	Ministério da Educação	1.655.222,88
0603019999	Outros	94.305,16
060304	ESTADO- SUBSISTEMA DE PROTECÇÃO À FAMÍLIA E POLÍTICAS ACTIVA	36.329,91
<b>060306</b>	<b>ESTADO- PARTICIPAÇÃO COMUNITÁRIA EM PROJECTOS CO-FINANCIADO</b>	<b>100.164,66</b>
06030603	QREN	88.719,34

FLUXOS DE CAIXA

ANO 2012

ENTIDADE C.M.A.

CAMARA MUNICIPAL DE ALMADA

Pág. 2

R E C E B I M E N T O S		
06030699	Outras	11.445,32
<b>0605</b>	<b>ADMINISTRAÇÃO LOCAL</b>	<b>135.678,03</b>
<b>060501</b>	<b>CONTINENTE</b>	<b>135.678,03</b>
06050105	SERVIÇOS AUTÓNOMOS DA ADMINISTRAÇÃO LOCAL	135.678,03
<b>0609</b>	<b>RESTO DO MUNDO</b>	<b>146.110,20</b>
060901	UNIÃO EUROPEIA- INSTITUIÇÕES	146.110,20
<b>07</b>	<b>VENDA DE BENS E SERVIÇOS CORRENTES</b>	<b>9.758.491,35</b>
<b>0701</b>	<b>VENDA DE BENS</b>	<b>15.916,96</b>
070108	MERCADORIAS	7.499,96
070199	OUTROS	8.417,00
<b>0702</b>	<b>SERVIÇOS</b>	<b>6.392.824,73</b>
<b>070208</b>	<b>SERVIÇOS SOCIAIS, RECREATIVOS, CULTURAIS E DESPORTO</b>	<b>1.525.636,44</b>
07020801	Serviços Sociais	11.745,08
<b>07020803</b>	<b>Serviços Culturais</b>	<b>5.389,05</b>
0702080399	Outros	5.389,05
07020804	Serviços Desportivos	1.508.502,31
<b>070209</b>	<b>SERVIÇOS ESPECÍFICOS DAS AUTARQUIAS</b>	<b>4.866.377,88</b>
07020902	Resíduos Sólidos	2.525.446,22
07020904	Trabalhos por Conta de Particulares	4.953,81
07020905	Cemitérios	144.663,37
07020906	Mercados e Feiras	271.741,67
07020908	Creches e Refeitórios	101.753,66
07020909	Reembolso de Seguros	244.306,61
07020910	Apoio Alimentar	1.110.143,66
07020911	Transportes Escolares	2.795,79
07020912	Prolongamento de horários	257.903,93
07020999	Outros	202.669,16
070299	OUTROS	810,41
<b>0703</b>	<b>RENDAS</b>	<b>3.349.749,66</b>
070301	HABITAÇÕES	648.520,91
070302	EDIFÍCIOS	71.162,32
<b>070399</b>	<b>OUTRAS</b>	<b>2.630.066,43</b>
07039901	Concessão de Energia Eléctrica em Baixa Tensão	2.630.066,43
<b>08</b>	<b>OUTRAS RECEITAS CORRENTES</b>	<b>507.605,65</b>
<b>0801</b>	<b>OUTRAS</b>	<b>507.605,65</b>
<b>080199</b>	<b>OUTRAS</b>	<b>507.605,65</b>
08019904	Mais Valias	22.245,96
08019905	Iva Inversão da liquidação	236.513,14
08019999	Diversas	248.846,55
<b>10</b>	<b>TRANSFERÊNCIAS DE CAPITAL</b>	<b>6.468.290,69</b>
<b>1003</b>	<b>ADMINISTRAÇÃO CENTRAL</b>	<b>6.468.290,69</b>
<b>100301</b>	<b>ESTADO</b>	<b>2.034.346,00</b>
10030101	Fundo de Equilíbrio Financeiro	2.034.346,00
<b>100307</b>	<b>ESTADO- PARTICIPAÇÃO COMUNITÁRIA EM PROJECTOS CO-FINANCIADO</b>	<b>4.433.944,69</b>
10030705	QREN	4.433.944,69
<b>11</b>	<b>ACTIVOS FINANCEIROS</b>	<b>1.114.266,67</b>
<b>1106</b>	<b>EMPRÉSTIMOS A MÉDIO E LONGO PRAZOS</b>	<b>1.114.266,67</b>
110606	ADMISTRAÇÃO PÚBLICA- ADMNISTRAÇÃO LOCAL- CONTINENTE	1.114.266,67
<b>12</b>	<b>PASSIVOS FINANCEIROS</b>	<b>1.800.000,00</b>
<b>1206</b>	<b>EMPRÉSTIMOS A MÉDIO E LONGO PRAZOS</b>	<b>1.800.000,00</b>
<b>120602</b>	<b>SOCIEDADES FINANCEIRAS</b>	<b>1.800.000,00</b>
12060205	BPI-Financiamento complementar ao investimento municipal	1.800.000,00
<b>13</b>	<b>OUTRAS RECEITAS DE CAPITAL</b>	<b>203.683,48</b>
<b>1301</b>	<b>OUTRAS</b>	<b>203.683,48</b>
130103	Execução de Garantias	84.855,66
130199	OUTRAS	118.827,82
<b>15</b>	<b>REPOSIÇÕES NÃO ABATIDAS NOS PAGAMENTOS</b>	<b>110.106,25</b>
<b>1501</b>	<b>REPOSIÇÕES NÃO ABATIDAS NOS PAGAMENTOS</b>	<b>110.106,25</b>

FLUXOS DE CAIXA

ANO 2012

ENTIDADE C.M.A.

CAMARA MUNICIPAL DE ALMADA

Pág. 3

RECEBIMENTOS			
150101	REPOSIÇÕES NÃO ABATIDAS NOS PAGAMENTOS	110.106,25	
<b>TOTAL DAS RECEITA CORRENTES.....</b>		68.911.310,06	
<b>TOTAL DAS RECEITA DE CAPITAL.....</b>		9.586.240,84	
<b>TOTAL DE OUTRAS RECEITAS .....</b>		110.106,25	
<b>OPERAÇÕES DE TESOUREARIA. ....</b>			5.909.610,22
<b>TOTAL .....</b>			114.767.405,94

PAGAMENTOS			
<b>DESPESAS ORÇAMENTAIS .....</b>			78.070.953,79
01	ADMINISTRAÇÃO MUNICIPAL	12.754.527,17	
0101	ASSEMBLEIA MUNICIPAL	42.164,22	
0101 01	<b>DESPESAS COM O PESSOAL</b>		<b>42.164,22</b>
0101 0102	<b>ABONOS VARIÁVEIS OU EVENTUAIS</b>		<b>42.164,22</b>
0101 010204	AJUDAS DE CUSTO		297,72
0101 010213	<b>OUTROS SUPLEMENTOS E PRÉMIOS</b>		<b>41.866,50</b>
0101 01021302	Outros		41.866,50
0102	CÂMARA MUNICIPAL	8.970.719,17	
010200	CÂMARA MUNICIPAL	7.438.126,17	
010200 01	<b>DESPESAS COM O PESSOAL</b>		<b>36.743,24</b>
010200 0101	<b>REMUNERAÇÕES CERTAS E PERMANENTES</b>		<b>36.743,24</b>
010200 010107	PESSOAL EM REGIME DE TAREFA OU AVENÇA		36.743,24
010200 02	<b>AQUISIÇÃO DE BENS E SERVIÇOS</b>		<b>677.257,91</b>
010200 0201	<b>AQUISIÇÃO DE BENS</b>		<b>167.247,79</b>
010200 020103	MUNIÇÕES, EXPLOSIVOS E ARTIFÍCIOS		41.257,89
010200 020108	MATERIAL DE ESCRITÓRIO		601,11
010200 020115	PRÉMIOS, CONDECORAÇÕES E OFERTAS		89.578,91
010200 020119	ARTIGOS HONORÍFICOS E DE DECORAÇÃO		1.467,63
010200 020121	<b>OUTROS BENS</b>		<b>34.342,25</b>
010200 02012199	Outros		34.342,25
010200 0202	<b>AQUISIÇÃO DE SERVIÇOS</b>		<b>510.010,12</b>
010200 020209	COMUNICAÇÕES		2.089,42
010200 020210	TRANSPORTES		60,60
010200 020211	REPRESENTAÇÃO DOS SERVIÇOS		49.584,27
010200 020213	DESLOCAÇÕES E ESTADAS		9.117,00
010200 020214	ESTUDOS, PARECERES, PROJECTOS E CONSULTADORIA		51.536,43
010200 020216	SEMINÁRIOS, EXPOSIÇÕES E SIMILARES		4.548,00
010200 020217	PUBLICIDADE		63.940,61
010200 020220	OUTROS TRABALHOS ESPECIALIZADOS		173.139,98
010200 020225	<b>OUTROS SERVIÇOS</b>		<b>155.993,81</b>
010200 02022599	Outros		155.993,81
010200 04	<b>TRANSFERÊNCIAS CORRENTES</b>		<b>2.448.091,96</b>
010200 0405	<b>ADMINISTRAÇÃO LOCAL</b>		<b>2.381.029,96</b>
010200 040501	<b>CONTINENTE</b>		<b>2.381.029,96</b>
010200 04050101	<b>ASSEMBLEIAS DISTRITAIS</b>		<b>47.905,31</b>
010200 0405010101	Assembleia Distrital de Setúbal		47.905,31
010200 04050102	<b>MUNICÍPIOS</b>		<b>263.230,13</b>
010200 0405010201	AMRS-Associação de Municípios da Região de Setúbal		213.891,00
010200 0405010202	ANM-Associação Nacional de Municípios		5.854,00
010200 0405010203	AML-Área Metropolitana de Lisboa		33.135,00
010200 0405010204	AIA-Associação Intermunicipal de Água da Região de		10.350,13
010200 04050103	<b>FREGUESIAS</b>		<b>2.069.894,52</b>
010200 0405010313	Descentralização de competências		2.066.362,24
010200 0405010399	Outras Transferências para as Freguesias		3.532,28
010200 0407	<b>INSTITUIÇÕES SEM FINS LUCRATIVOS</b>		<b>67.062,00</b>
010200 040701	<b>INSTITUIÇÕES SEM FINS LUCRATIVOS</b>		<b>67.062,00</b>
010200 04070102	Outras		67.062,00
010200 07	<b>AQUISIÇÃO DE BENS DE CAPITAL</b>		<b>3.841.196,29</b>

FLUXOS DE CAIXA

ANO 2012

ENTIDADE C.M.A.

CAMARA MUNICIPAL DE ALMADA

Pág. 4

PAGAMENTOS

010200	0701	INVESTIMENTOS		3.841.196,29
010200	070103	EDIFÍCIOS		1.700.670,61
010200	07010302	Instalações Desportivas e Recreativas		319.869,28
010200	070103020D	Instalações Desportivas e Recreativas- Administraç		319.869,28
010200	07010307	Reparação de Edifícios		1.271.491,71
010200	070103070D	Reparação de Edifícios- Administração Local- Conti		1.271.491,71
010200	07010399	Outros		109.309,62
010200	070103990D	Outros- Administração Local- Continente		109.309,62
010200	070104	CONSTRUÇÕES DIVERSAS		1.527.859,50
010200	07010401	Viadutos, Arruamentos e Obras Complementares		1.019.825,81
010200	070104010D	Viadutos, Arruamentos e Obras Complementares- Admi		1.019.825,81
010200	07010404	Parques e Jardins		7.472,23
010200	070104040D	Parques e Jardins- Administração Local- Continente		7.472,23
010200	07010499	Outros		500.561,46
010200	070104990D	Outros- Administração Local- Continente		500.561,46
010200	070107	EQUIPAMENTO DE INFORMÁTICA		68.454,63
010200	0701070D	EQUIPAMENTO DE INFORMÁTICA- ADMINISTRAÇÃO LOCAL- C		68.454,63
010200	070109	EQUIPAMENTO ADMINISTRATIVO		44.925,14
010200	0701090D	EQUIPAMENTO ADMINISTRATIVO- ADMINISTRAÇÃO LOCAL- C		44.925,14
010200	070110	EQUIPAMENTO BÁSICO		81.092,52
010200	0701100D	EQUIPAMENTO BÁSICO- ADMINISTRAÇÃO LOCAL- CONTINENT		81.092,52
010200	070115	OUTROS INVESTIMENTOS		418.193,89
010200	0701150D	OUTROS INVESTIMENTOS- ADMINISTRAÇÃO LOCAL- CONTINE		418.193,89
010200	08	TRANSFERÊNCIAS DE CAPITAL		434.836,77
010200	0805	ADMINISTRAÇÃO LOCAL		434.836,77
010200	080501	CONTINENTE		434.836,77
010200	08050103	FREGUESIAS		434.836,77
010200	0805010312	Descentralização Limpeza Pública		39.900,88
010200	0805010313	Descentralização de competências		394.935,89
010201		DEPARTAMENTO DE COMUNICAÇÃO	396.311,68	
010201	02	AQUISIÇÃO DE BENS E SERVIÇOS		367.399,06
010201	0201	AQUISIÇÃO DE BENS		11.189,86
010201	020108	MATERIAL DE ESCRITÓRIO		124,98
010201	020115	PRÉMIOS, CONDECORAÇÕES E OFERTAS		6.241,97
010201	020121	OUTROS BENS		4.822,91
010201	02012199	Outros		4.822,91
010201	0202	AQUISIÇÃO DE SERVIÇOS		356.209,20
010201	020203	CONSERVAÇÃO DE BENS		1.115,95
010201	020209	COMUNICAÇÕES		6.322,03
010201	020210	TRANSPORTES		14,30
010201	020216	SEMINÁRIOS, EXPOSIÇÕES E SIMILARES		1.365,67
010201	020217	PUBLICIDADE		6.584,52
010201	020220	OUTROS TRABALHOS ESPECIALIZADOS		336.488,44
010201	020225	OUTROS SERVIÇOS		4.318,29
010201	02022599	Outros		4.318,29
010201	07	AQUISIÇÃO DE BENS DE CAPITAL		28.912,62
010201	0701	INVESTIMENTOS		28.912,62
010201	070110	EQUIPAMENTO BÁSICO		28.912,62
010201	0701100D	EQUIPAMENTO BÁSICO- ADMINISTRAÇÃO LOCAL- CONTINENT		28.912,62
010202		CENTRO DE ARTE CONTEMPORANEA	119.136,12	
010202	02	AQUISIÇÃO DE BENS E SERVIÇOS		68.609,48
010202	0201	AQUISIÇÃO DE BENS		1.455,07
010202	020108	MATERIAL DE ESCRITÓRIO		25,81
010202	020121	OUTROS BENS		1.429,26
010202	02012199	Outros		1.429,26
010202	0202	AQUISIÇÃO DE SERVIÇOS		67.154,41
010202	020210	TRANSPORTES		58,20
010202	020216	SEMINÁRIOS, EXPOSIÇÕES E SIMILARES		66.924,78
010202	020225	OUTROS SERVIÇOS		171,43
010202	02022599	Outros		171,43
010202	07	AQUISIÇÃO DE BENS DE CAPITAL		50.526,64
010202	0701	INVESTIMENTOS		50.526,64
010202	070115	OUTROS INVESTIMENTOS		50.526,64

FLUXOS DE CAIXA

ANO 2012

ENTIDADE C.M.A.

CAMARA MUNICIPAL DE ALMADA

Pág. 5

PAGAMENTOS

010202	0701150D	OUTROS INVESTIMENTOS- ADMINISTRAÇÃO LOCAL- CONTINE		50.526,64
010203		SERVIÇO DE SAUDE OCUPACIONAL CMA/SSO	229.395,85	
010203	<b>02</b>	<b>AQUISIÇÃO DE BENS E SERVIÇOS</b>		<b>229.395,85</b>
010203	<b>0201</b>	<b>AQUISIÇÃO DE BENS</b>		<b>943,37</b>
010203	020120	MATERIAL DE EDUCAÇÃO, CULTURA E RECREIO		134,07
010203	<b>020121</b>	<b>OUTROS BENS</b>		<b>809,30</b>
010203	02012199	Outros		809,30
010203	<b>0202</b>	<b>AQUISIÇÃO DE SERVIÇOS</b>		<b>228.452,48</b>
010203	020219	ASSISTÊNCIA TÉCNICA		504,70
010203	020220	OUTROS TRABALHOS ESPECIALIZADOS		24.297,13
010203	020222	SERVIÇOS DE SAÚDE		201.587,70
010203	<b>020225</b>	<b>OUTROS SERVIÇOS</b>		<b>2.062,95</b>
010203	02022599	Outros		2.062,95
010204		CIAC - CENTRO INFORMAÇÃO E APOIO AO CONSUMIDOR	167,25	
010204	<b>02</b>	<b>AQUISIÇÃO DE BENS E SERVIÇOS</b>		<b>167,25</b>
010204	<b>0201</b>	<b>AQUISIÇÃO DE BENS</b>		<b>139,50</b>
010204	020108	MATERIAL DE ESCRITÓRIO		135,00
010204	<b>020121</b>	<b>OUTROS BENS</b>		<b>4,50</b>
010204	02012199	Outros		4,50
010204	<b>0202</b>	<b>AQUISIÇÃO DE SERVIÇOS</b>		<b>27,75</b>
010204	020210	TRANSPORTES		24,45
010204	<b>020225</b>	<b>OUTROS SERVIÇOS</b>		<b>3,30</b>
010204	02022599	Outros		3,30
010205		DEGAS- DEP. ESTR. GESTÃO AMBIENTAL SUSTENT.	787.582,10	
010205	<b>02</b>	<b>AQUISIÇÃO DE BENS E SERVIÇOS</b>		<b>158.421,24</b>
010205	<b>0201</b>	<b>AQUISIÇÃO DE BENS</b>		<b>8.668,23</b>
010205	020108	MATERIAL DE ESCRITÓRIO		125,03
010205	020115	PRÊMIOS, CONDECORAÇÕES E OFERTAS		6.904,04
010205	020118	LIVROS E DOCUMENTAÇÃO TÉCNICA		47,00
010205	<b>020121</b>	<b>OUTROS BENS</b>		<b>1.592,16</b>
010205	02012199	Outros		1.592,16
010205	<b>0202</b>	<b>AQUISIÇÃO DE SERVIÇOS</b>		<b>149.753,01</b>
010205	020209	COMUNICAÇÕES		72,32
010205	020210	TRANSPORTES		119,80
010205	020213	DESLOCAÇÕES E ESTADAS		11.378,50
010205	020216	SEMINÁRIOS, EXPOSIÇÕES E SIMILARES		2.066,59
010205	020220	OUTROS TRABALHOS ESPECIALIZADOS		127.773,76
010205	<b>020225</b>	<b>OUTROS SERVIÇOS</b>		<b>8.342,04</b>
010205	02022599	Outros		8.342,04
010205	<b>07</b>	<b>AQUISIÇÃO DE BENS DE CAPITAL</b>		<b>629.160,86</b>
010205	<b>0701</b>	<b>INVESTIMENTOS</b>		<b>629.160,86</b>
010205	<b>070104</b>	<b>CONSTRUÇÕES DIVERSAS</b>		<b>17.182,57</b>
010205	<b>07010401</b>	<b>Viadutos, Arruamentos e Obras Complementares</b>		<b>6.155,26</b>
010205	070104010D	Viadutos, Arruamentos e Obras Complementares- Admi		6.155,26
010205	<b>07010404</b>	<b>Parques e Jardins</b>		<b>11.027,31</b>
010205	070104040D	Parques e Jardins- Administração Local- Continente		11.027,31
010205	<b>070115</b>	<b>OUTROS INVESTIMENTOS</b>		<b>611.978,29</b>
010205	0701150D	OUTROS INVESTIMENTOS- ADMINISTRAÇÃO LOCAL- CONTINE		611.978,29
0103		OPERAÇÕES FINANCEIRAS	3.741.643,78	
0103	<b>03</b>	<b>JUROS E OUTROS ENCARGOS</b>		<b>700.235,83</b>
0103	<b>0301</b>	<b>JUROS DA DÍVIDA PÚBLICA</b>		<b>638.717,80</b>
0103	030103	SOCIEDADES FINANCEIRAS- BANCOS E OUTRAS INSTITUIÇ		638.717,80
0103	<b>0303</b>	<b>JUROS DE LOCAÇÃO FINANCEIRA</b>		<b>61.518,03</b>
0103	030305	MATERIAL DE TRANSPORTE		48.505,77
0103	030307	MAQUINARIA E EQUIPAMENTO		13.012,26
0103	<b>08</b>	<b>TRANSFERÊNCIAS DE CAPITAL</b>		<b>50.000,00</b>
0103	<b>0807</b>	<b>INSTITUIÇÕES SEM FINS LUCRATIVOS</b>		<b>50.000,00</b>
0103	080701	INSTITUIÇÕES SEM FINS LUCRATIVOS		50.000,00
0103	<b>09</b>	<b>ACTIVOS FINANCEIROS</b>		<b>50.000,00</b>
0103	<b>0907</b>	<b>ACÇÕES E OUTRAS PARTICIPAÇÕES</b>		<b>50.000,00</b>
0103	090711	INSTITUIÇÕES SEM FINS LUCRATIVOS		50.000,00
0103	<b>10</b>	<b>PASSIVOS FINANCEIROS</b>		<b>2.941.407,95</b>
0103	<b>1006</b>	<b>EMPRÉSTIMOS A MÉDIO E LONGO PRAZOS</b>		<b>2.941.407,95</b>

FLUXOS DE CAIXA

ANO 2012

Pág. 6

ENTIDADE C.M.A.

CAMARA MUNICIPAL DE ALMADA

PAGAMENTOS

0103	100603	SOCIEDADES FINANCEIRAS- BANCOS E OUTRAS INSTITUIÇ		2.941.407,95
02		ADMINISTRAÇÃO GERAL	44.000.016,53	
0201		DEPARTAMENTO ADMINISTRAÇÃO E FINANÇAS	17.397.782,48	
0201	<b>02</b>	<b>AQUISIÇÃO DE BENS E SERVIÇOS</b>		<b>6.275.906,56</b>
0201	<b>0201</b>	<b>AQUISIÇÃO DE BENS</b>		<b>821.053,50</b>
0201	020102	COMBUSTÍVEIS E LUBRIFICANTES		349.450,34
0201	020107	VESTUÁRIO E ARTIGOS PESSOAIS		157.362,16
0201	020108	MATERIAL DE ESCRITÓRIO		110.519,49
0201	<b>020121</b>	<b>OUTROS BENS</b>		<b>203.721,51</b>
0201	02012199	Outros		203.721,51
0201	<b>0202</b>	<b>AQUISIÇÃO DE SERVIÇOS</b>		<b>5.454.853,06</b>
0201	020201	ENCARGOS DE INSTALAÇÕES		1.428.699,38
0201	020202	LIMPEZA E HIGIENE		629.433,62
0201	020203	CONSERVAÇÃO DE BENS		10.816,39
0201	020204	LOCAÇÃO DE EDIFÍCIOS		126.519,63
0201	020209	COMUNICAÇÕES		373.114,33
0201	020210	TRANSPORTES		10.454,46
0201	020212	SEGUROS		116.687,04
0201	020217	PUBLICIDADE		23.943,03
0201	020218	VIGILÂNCIA E SEGURANÇA		331.054,95
0201	020219	ASSISTÊNCIA TÉCNICA		266.662,35
0201	020220	OUTROS TRABALHOS ESPECIALIZADOS		7.610,83
0201	020224	ENCARGOS DE COBRANÇA DE RECEITAS		2.075.905,97
0201	<b>020225</b>	<b>OUTROS SERVIÇOS</b>		<b>53.951,08</b>
0201	02022502	Retenção de Fundos Municipais (LOE)		1.269,00
0201	02022599	Outros		52.682,08
0201	<b>06</b>	<b>OUTRAS DESPESAS CORRENTES</b>		<b>846.041,34</b>
0201	<b>0602</b>	<b>DIVERSAS</b>		<b>846.041,34</b>
0201	060201	IMPOSTOS E TAXAS		661.696,04
0201	<b>060203</b>	<b>OUTRAS</b>		<b>184.345,30</b>
0201	06020301	Restituições		30.256,29
0201	06020304	Serviços bancários		43.549,14
0201	06020399	Diversas		110.539,87
0201	<b>07</b>	<b>AQUISIÇÃO DE BENS DE CAPITAL</b>		<b>753.997,28</b>
0201	<b>0701</b>	<b>INVESTIMENTOS</b>		<b>271.883,64</b>
0201	<b>070101</b>	<b>TERRENOS</b>		<b>20.000,00</b>
0201	0701010D	TERRENOS-ADMINISTRAÇÃO LOCAL- CONTINENTE		20.000,00
0201	<b>070103</b>	<b>EDIFÍCIOS</b>		<b>70.755,42</b>
0201	<b>07010303</b>	<b>Mercados e Instalação de Fiscalização Sanitária</b>		<b>70.755,42</b>
0201	070103030D	Mercados e Instalação de Fiscalização Sanitária- A		70.755,42
0201	<b>070104</b>	<b>CONSTRUÇÕES DIVERSAS</b>		<b>20.338,83</b>
0201	<b>07010411</b>	<b>Cemitérios</b>		<b>20.338,83</b>
0201	070104110D	Cemitérios- Administração Local- Continente		20.338,83
0201	<b>070110</b>	<b>EQUIPAMENTO BÁSICO</b>		<b>2.277,15</b>
0201	0701100D	EQUIPAMENTO BÁSICO- ADMINISTRAÇÃO LOCAL- CONTINENT		2.277,15
0201	<b>070115</b>	<b>OUTROS INVESTIMENTOS</b>		<b>158.512,24</b>
0201	0701150D	OUTROS INVESTIMENTOS- ADMINISTRAÇÃO LOCAL- CONTINE		158.512,24
0201	<b>0702</b>	<b>LOCAÇÃO FINANCEIRA</b>		<b>482.113,64</b>
0201	070205	MATERIAL DE TRANSPORTE- LOCAÇÃO FINANCEIRA		423.119,95
0201	070207	MAQUINARIA E EQUIPAMENTO- LOCAÇÃO FINANCEIRA		58.993,69
0201	<b>11</b>	<b>OUTRAS DESPESAS DE CAPITAL</b>		<b>9.521.837,30</b>
0201	1102	DIVERSAS		9.521.837,30
0202		DEPARTAMENTO DE RECURSOS HUMANOS	25.282.070,81	
0202	<b>01</b>	<b>DESPESAS COM O PESSOAL</b>		<b>24.766.792,89</b>
0202	<b>0101</b>	<b>REMUNERAÇÕES CERTAS E PERMANENTES</b>		<b>19.142.857,87</b>
0202	010101	TITULARES DE ORGÃOS DE SOBERANIA E MEMBROS DE ÓRGÃ		134.271,96
0202	<b>010104</b>	<b>PESSOAL DOS QUADROS- REGIME DO CONTRATO INDIVIDUAL</b>		<b>15.925.853,41</b>
0202	01010401	Pessoal em funções		15.857.094,69
0202	01010404	Recrutamento de Pessoal para novos postos de traba		68.758,72
0202	<b>010106</b>	<b>PESSOAL CONTRATADO A TERMO</b>		<b>161.476,70</b>
0202	01010601	Pessoal em funções		81.192,41
0202	01010604	Recrutamento de Pessoal para novos postos de traba		80.284,29
0202	010107	PESSOAL EM REGIME DE TAREFA OU AVENÇA		16.735,77



FLUXOS DE CAIXA

ANO 2012

ENTIDADE C.M.A.

CAMARA MUNICIPAL DE ALMADA

Pág. 7

PAGAMENTOS

0202	010108	PESSOAL AGUARDANDO APOSENTAÇÃO	14.200,19
0202	010109	PESSOAL EM QUALQUER OUTRA SITUAÇÃO	129.111,12
0202	010111	REPRESENTAÇÃO	214.897,47
0202	010113	SUBSÍDIO DE REFEIÇÃO	1.420.799,90
0202	010114	SUBSÍDIOS DE FÉRIAS E NATAL	1.111.162,86
0202	010115	REMUNERAÇÕES POR DOENÇA E MATERNIDADE / PATERNIDAD	14.348,49
0202	<b>0102</b>	<b>ABONOS VARIÁVEIS OU EVENTUAIS</b>	<b>1.015.803,33</b>
0202	010202	HORAS EXTRAORDINÁRIAS	52.622,88
0202	010204	AJUDAS DE CUSTO	18.191,50
0202	010205	ABONO PARA FALHAS	31.920,40
0202	010206	FORMAÇÃO	1.802,58
0202	010210	SUBSÍDIO DE TRABALHO NOCTURNO	21.544,62
0202	010211	SUBSÍDIO DE TURNO	443.065,81
0202	<b>010213</b>	<b>OUTROS SUPLEMENTOS E PRÊMIOS</b>	<b>47.209,06</b>
0202	01021302	Outros	47.209,06
0202	010214	OUTROS ABONOS EM NUMERÁRIO OU ESPÉCIE	399.446,48
0202	<b>0103</b>	<b>SEGURANÇA SOCIAL</b>	<b>4.608.131,69</b>
0202	010301	ENCARGOS COM A SAÚDE	422.000,00
0202	010302	OUTROS ENCARGOS COM A SAÚDE	209.999,68
0202	010303	SUBSÍDIO FAMILIAR A CRIANÇAS E JOVENS	150.389,12
0202	010304	OUTRAS PRESTAÇÕES FAMILIARES	9.599,53
0202	<b>010305</b>	<b>CONTRIBUIÇÕES PARA A SEGURANÇA SOCIAL</b>	<b>3.321.486,56</b>
0202	01030501	Assistência na doença dos funcionários públicos (A	421.364,90
0202	<b>01030502</b>	<b>Segurança Social do pessoal em regime de contrato</b>	<b>2.396.024,55</b>
0202	0103050201	Caixa Geral de Aposentações	2.258.998,09
0202	0103050202	Segurança social - Regime geral	137.026,46
0202	01030503	Outros	504.097,11
0202	010306	ACIDENTES EM SERVIÇOS E DOENÇAS PROFISSIONAIS	140.792,11
0202	010308	OUTRAS PENSÕES	39.696,14
0202	<b>010309</b>	<b>SEGUROS</b>	<b>226.609,11</b>
0202	01030901	Seguros de acidentes de trabalho e doenças profiss	226.609,11
0202	<b>010310</b>	<b>OUTRAS DESPESAS DE SEGURANÇA SOCIAL</b>	<b>87.559,44</b>
0202	01031001	Eventualidade Maternidade, paternidade,e adoção	72.467,52
0202	01031099	Outras despesas de segurança social	15.091,92
0202	<b>02</b>	<b>AQUISIÇÃO DE BENS E SERVIÇOS</b>	<b>475.186,49</b>
0202	<b>0201</b>	<b>AQUISIÇÃO DE BENS</b>	<b>395.145,52</b>
0202	020105	ALIMENTAÇÃO- REFEIÇÕES CONFECCIONADAS	355.685,92
0202	020108	MATERIAL DE ESCRITÓRIO	65,01
0202	020115	PRÊMIOS, CONDECORAÇÕES E OFERTAS	23.082,20
0202	020118	LIVROS E DOCUMENTAÇÃO TÉCNICA	364,57
0202	020120	MATERIAL DE EDUCAÇÃO, CULTURA E RECREIO	126,65
0202	<b>020121</b>	<b>OUTROS BENS</b>	<b>15.821,17</b>
0202	02012199	Outros	15.821,17
0202	<b>0202</b>	<b>AQUISIÇÃO DE SERVIÇOS</b>	<b>80.040,97</b>
0202	020202	LIMPEZA E HIGIENE	322,80
0202	020203	CONSERVAÇÃO DE BENS	1.432,27
0202	020209	COMUNICAÇÕES	45,07
0202	020210	TRANSPORTES	619,55
0202	020215	FORMAÇÃO	37.022,35
0202	020217	PUBLICIDADE	6.172,95
0202	020219	ASSISTÊNCIA TÉCNICA	212,18
0202	020220	OUTROS TRABALHOS ESPECIALIZADOS	2.398,52
0202	<b>020225</b>	<b>OUTROS SERVIÇOS</b>	<b>31.815,28</b>
0202	02022599	Outros	31.815,28
0202	<b>05</b>	<b>SUBSÍDIOS</b>	<b>40.091,43</b>
0202	<b>0508</b>	<b>FAMÍLIAS</b>	<b>40.091,43</b>
0202	050803	OUTRAS	40.091,43
0203		DEPARTAMENTO DE INFORMÁTICA	1.156.366,17
0203	<b>02</b>	<b>AQUISIÇÃO DE BENS E SERVIÇOS</b>	<b>534.185,33</b>
0203	<b>0201</b>	<b>AQUISIÇÃO DE BENS</b>	<b>129,79</b>
0203	<b>020121</b>	<b>OUTROS BENS</b>	<b>129,79</b>
0203	02012199	Outros	129,79
0203	<b>0202</b>	<b>AQUISIÇÃO DE SERVIÇOS</b>	<b>534.055,54</b>

FLUXOS DE CAIXA

ANO 2012

Pág. 8

ENTIDADE C.M.A.

CAMARA MUNICIPAL DE ALMADA

PAGAMENTOS

0203	020209	COMUNICAÇÕES		21.630,68
0203	020219	ASSISTÊNCIA TÉCNICA		458.217,19
0203	020220	OUTROS TRABALHOS ESPECIALIZADOS		54.206,47
0203	<b>020225</b>	<b>OUTROS SERVIÇOS</b>		<b>1,20</b>
0203	02022599	Outros		1,20
0203	<b>07</b>	<b>AQUISIÇÃO DE BENS DE CAPITAL</b>		<b>622.180,84</b>
0203	<b>0701</b>	<b>INVESTIMENTOS</b>		<b>622.180,84</b>
0203	<b>070107</b>	<b>EQUIPAMENTO DE INFORMÁTICA</b>		<b>573.753,28</b>
0203	0701070D	EQUIPAMENTO DE INFORMÁTICA- ADMINISTRAÇÃO LOCAL- C		573.753,28
0203	<b>070108</b>	<b>SOFTWARE INFORMÁTICO</b>		<b>48.427,56</b>
0203	0701080D	SOFTWARE INFORMÁTICO- ADMINISTRAÇÃO LOCAL- CONTINE		48.427,56
0204		DEPARTAMENTO DE ASSUNTOS JURIDICOS	163.797,07	
0204	<b>01</b>	<b>DESPESAS COM O PESSOAL</b>		<b>82.719,91</b>
0204	<b>0101</b>	<b>REMUNERAÇÕES CERTAS E PERMANENTES</b>		<b>82.719,91</b>
0204	010107	PESSOAL EM REGIME DE TAREFA OU AVENÇA		82.719,91
0204	<b>02</b>	<b>AQUISIÇÃO DE BENS E SERVIÇOS</b>		<b>81.077,16</b>
0204	<b>0202</b>	<b>AQUISIÇÃO DE SERVIÇOS</b>		<b>81.077,16</b>
0204	020220	OUTROS TRABALHOS ESPECIALIZADOS		81.077,16
03		MOBILIDADE E VALORIZAÇÃO URBANA	10.447.821,22	
0301		SERVIÇO MUNICIPAL DE PROTECÇÃO CIVIL	652.366,01	
0301	<b>02</b>	<b>AQUISIÇÃO DE BENS E SERVIÇOS</b>		<b>103.533,42</b>
0301	<b>0202</b>	<b>AQUISIÇÃO DE SERVIÇOS</b>		<b>103.533,42</b>
0301	020212	SEGUROS		101.395,46
0301	<b>020225</b>	<b>OUTROS SERVIÇOS</b>		<b>2.137,96</b>
0301	02022599	Outros		2.137,96
0301	<b>04</b>	<b>TRANSFERÊNCIAS CORRENTES</b>		<b>534.297,59</b>
0301	<b>0407</b>	<b>INSTITUIÇÕES SEM FINS LUCRATIVOS</b>		<b>534.297,59</b>
0301	<b>040701</b>	<b>INSTITUIÇÕES SEM FINS LUCRATIVOS</b>		<b>534.297,59</b>
0301	<b>04070101</b>	<b>Bombeiros</b>		<b>534.297,59</b>
0301	0407010101	Almada		154.734,02
0301	0407010102	Cacilhas		233.171,54
0301	0407010103	Trafaria		146.392,03
0301	<b>07</b>	<b>AQUISIÇÃO DE BENS DE CAPITAL</b>		<b>14.535,00</b>
0301	<b>0701</b>	<b>INVESTIMENTOS</b>		<b>14.535,00</b>
0301	<b>070110</b>	<b>EQUIPAMENTO BÁSICO</b>		<b>7.155,00</b>
0301	0701100D	EQUIPAMENTO BÁSICO- ADMINISTRAÇÃO LOCAL- CONTINENT		7.155,00
0301	<b>070115</b>	<b>OUTROS INVESTIMENTOS</b>		<b>7.380,00</b>
0301	0701150D	OUTROS INVESTIMENTOS- ADMINISTRAÇÃO LOCAL- CONTINE		7.380,00
0302		DEPART. SALUBRIDADE, ESPAÇOS VERDES E TRANSPORTES	6.610.194,40	
0302	<b>01</b>	<b>DESPESAS COM O PESSOAL</b>		<b>41.548,56</b>
0302	<b>0101</b>	<b>REMUNERAÇÕES CERTAS E PERMANENTES</b>		<b>41.548,56</b>
0302	010107	PESSOAL EM REGIME DE TAREFA OU AVENÇA		41.548,56
0302	<b>02</b>	<b>AQUISIÇÃO DE BENS E SERVIÇOS</b>		<b>5.052.763,74</b>
0302	<b>0201</b>	<b>AQUISIÇÃO DE BENS</b>		<b>1.579.605,61</b>
0302	020102	COMBUSTÍVEIS E LUBRIFICANTES		1.054.577,37
0302	020106	ALIMENTAÇÃO- GÉNEROS PARA CONFECCIONAR		16.735,56
0302	020108	MATERIAL DE ESCRITÓRIO		85,15
0302	020112	MATERIAL DE TRANSPORTE- PEÇAS		328.064,91
0302	020117	FERRAMENTAS E UTENSÍLIOS		158,50
0302	020118	LIVROS E DOCUMENTAÇÃO TÉCNICA		31,35
0302	<b>020121</b>	<b>OUTROS BENS</b>		<b>179.952,77</b>
0302	02012199	Outros		179.952,77
0302	<b>0202</b>	<b>AQUISIÇÃO DE SERVIÇOS</b>		<b>3.473.158,13</b>
0302	020203	CONSERVAÇÃO DE BENS		431.650,93
0302	020210	TRANSPORTES		434,43
0302	020212	SEGUROS		89.499,75
0302	020219	ASSISTÊNCIA TÉCNICA		318,42
0302	020220	OUTROS TRABALHOS ESPECIALIZADOS		397.888,63
0302	<b>020225</b>	<b>OUTROS SERVIÇOS</b>		<b>2.553.365,97</b>
0302	02022501	RSU- Resíduos Sólidos urbanos		2.547.875,90
0302	02022599	Outros		5.490,07
0302	<b>05</b>	<b>SUBSÍDIOS</b>		<b>4.999,87</b>
0302	<b>0507</b>	<b>INSTITUIÇÕES SEM FINS LUCRATIVOS</b>		<b>4.999,87</b>

FLUXOS DE CAIXA

ANO 2012

ENTIDADE C.M.A.

CAMARA MUNICIPAL DE ALMADA

Pág. 9

PAGAMENTOS

0302	050701	INSTITUIÇÕES SEM FINS LUCRATIVOS		4.999,87
0302	07	<b>AQUISIÇÃO DE BENS DE CAPITAL</b>		<b>1.510.882,23</b>
0302	0701	<b>INVESTIMENTOS</b>		<b>1.510.882,23</b>
0302	070104	<b>CONSTRUÇÕES DIVERSAS</b>		<b>957.099,50</b>
0302	07010404	<b>Parques e Jardins</b>		<b>957.099,50</b>
0302	070104040D	Parques e Jardins- Administração Local- Continente		957.099,50
0302	070106	<b>MATERIAL DE TRANSPORTES</b>		<b>374.502,45</b>
0302	0701060D	MATERIAL DE TRANSPORTES- ADMINISTRAÇÃO LOCAL- CONT		374.502,45
0302	070109	<b>EQUIPAMENTO ADMINISTRATIVO</b>		<b>15.420,68</b>
0302	0701090D	EQUIPAMENTO ADMINISTRATIVO- ADMINISTRAÇÃO LOCAL- C		15.420,68
0302	070110	<b>EQUIPAMENTO BÁSICO</b>		<b>138.029,60</b>
0302	0701100D	EQUIPAMENTO BÁSICO- ADMINISTRAÇÃO LOCAL- CONTINENT		138.029,60
0302	070115	<b>OUTROS INVESTIMENTOS</b>		<b>25.830,00</b>
0302	0701150D	OUTROS INVESTIMENTOS- ADMINISTRAÇÃO LOCAL- CONTINE		25.830,00
0303		DEPARTAMENTO TRÂNSITO, REDE VIÁRIA E MANUTENÇÃO	2.758.298,84	
0303	02	<b>AQUISIÇÃO DE BENS E SERVIÇOS</b>		<b>1.997.325,77</b>
0303	0201	<b>AQUISIÇÃO DE BENS</b>		<b>3.094,77</b>
0303	020121	<b>OUTROS BENS</b>		<b>3.094,77</b>
0303	02012199	Outros		3.094,77
0303	0202	<b>AQUISIÇÃO DE SERVIÇOS</b>		<b>1.994.231,00</b>
0303	020203	CONSERVAÇÃO DE BENS		111,93
0303	020210	TRANSPORTES		44,65
0303	020219	ASSISTÊNCIA TÉCNICA		16.830,14
0303	020220	OUTROS TRABALHOS ESPECIALIZADOS		8.638,66
0303	020225	<b>OUTROS SERVIÇOS</b>		<b>1.968.605,62</b>
0303	02022504	Iluminação Pública		1.968.341,56
0303	02022599	Outros		264,06
0303	07	<b>AQUISIÇÃO DE BENS DE CAPITAL</b>		<b>629.440,87</b>
0303	0701	<b>INVESTIMENTOS</b>		<b>629.440,87</b>
0303	070103	<b>EDIFÍCIOS</b>		<b>48.300,40</b>
0303	07010301	<b>Instalações de Serviços</b>		<b>48.300,40</b>
0303	070103010D	Instalações de Serviços- Administração Local- Cont		48.300,40
0303	070104	<b>CONSTRUÇÕES DIVERSAS</b>		<b>577.236,98</b>
0303	07010401	<b>Viadutos, Arruamentos e Obras Complementares</b>		<b>450.832,10</b>
0303	070104010D	Viadutos, Arruamentos e Obras Complementares- Admi		450.832,10
0303	07010403	<b>Iluminação Pública</b>		<b>55.185,61</b>
0303	070104030D	Iluminação Pública- Administração Local- Continent		55.185,61
0303	07010408	<b>Sinalização e Trânsito</b>		<b>71.219,27</b>
0303	070104080D	Sinalização e Trânsito- Administração Local- Conti		71.219,27
0303	070110	<b>EQUIPAMENTO BÁSICO</b>		<b>3.903,49</b>
0303	0701100D	EQUIPAMENTO BÁSICO- ADMINISTRAÇÃO LOCAL- CONTINENT		3.903,49
0303	08	<b>TRANSFERÊNCIAS DE CAPITAL</b>		<b>131.532,20</b>
0303	0801	<b>SOCIEDADES E QUASE-SOCIEDADES NÃO FINANCEIRAS</b>		<b>131.532,20</b>
0303	080101	<b>PÚBLICAS</b>		<b>131.532,20</b>
0303	08010101	Empresas Públicas Municipais e Intermunicipais		131.532,20
0304		DIVISÃO DE HABITAÇÃO	426.961,97	
0304	02	<b>AQUISIÇÃO DE BENS E SERVIÇOS</b>		<b>54.306,41</b>
0304	0201	<b>AQUISIÇÃO DE BENS</b>		<b>130,11</b>
0304	020121	<b>OUTROS BENS</b>		<b>130,11</b>
0304	02012199	Outros		130,11
0304	0202	<b>AQUISIÇÃO DE SERVIÇOS</b>		<b>54.176,30</b>
0304	020203	CONSERVAÇÃO DE BENS		52.766,07
0304	020220	OUTROS TRABALHOS ESPECIALIZADOS		1.410,23
0304	07	<b>AQUISIÇÃO DE BENS DE CAPITAL</b>		<b>372.655,56</b>
0304	0701	<b>INVESTIMENTOS</b>		<b>372.655,56</b>
0304	070102	<b>HABITAÇÕES</b>		<b>368.839,56</b>
0304	07010203	<b>Reparação e Beneficiação</b>		<b>368.839,56</b>
0304	070102030D	Reparação e Beneficiação- Administração Local- Con		368.839,56
0304	070104	<b>CONSTRUÇÕES DIVERSAS</b>		<b>3.816,00</b>
0304	07010499	<b>Outros</b>		<b>3.816,00</b>
0304	070104990D	Outros- Administração Local- Continente		3.816,00
04		PLANEAMENTO, ADMINISTRAÇÃO DO TERRITÓRIO E OBRAS	692.173,43	
0401		DEPARTAMENTO DE ADMINISTRAÇÃO URBANÍSTICA	245.386,18	

FLUXOS DE CAIXA

ANO 2012

ENTIDADE C.M.A.

CAMARA MUNICIPAL DE ALMADA

Pág. 10

PAGAMENTOS

0401	02	AQUISIÇÃO DE BENS E SERVIÇOS		170.279,11
0401	0201	AQUISIÇÃO DE BENS		408,08
0401	020108	MATERIAL DE ESCRITÓRIO		58,72
0401	020121	OUTROS BENS		349,36
0401	02012199	Outros		349,36
0401	0202	AQUISIÇÃO DE SERVIÇOS		169.871,03
0401	020203	CONSERVAÇÃO DE BENS		948,81
0401	020209	COMUNICAÇÕES		16.049,45
0401	020217	PUBLICIDADE		629,76
0401	020219	ASSISTÊNCIA TÉCNICA		321,50
0401	020220	OUTROS TRABALHOS ESPECIALIZADOS		149.964,92
0401	020225	OUTROS SERVIÇOS		1.956,59
0401	02022599	Outros		1.956,59
0401	07	AQUISIÇÃO DE BENS DE CAPITAL		75.107,07
0401	0701	INVESTIMENTOS		75.107,07
0401	070104	CONSTRUÇÕES DIVERSAS		75.107,07
0401	07010401	Viadutos, Arruamentos e Obras Complementares		47.311,06
0401	070104010D	Viadutos, Arruamentos e Obras Complementares- Admi		47.311,06
0401	07010408	Sinalização e Trânsito		27.796,01
0401	070104080D	Sinalização e Trânsito- Administração Local- Conti		27.796,01
0402		DEPARTAMENTO PLANEAMENTO URBANÍSTICO	84.116,94	
0402	01	DESPESAS COM O PESSOAL		1.839,85
0402	0101	REMUNERAÇÕES CERTAS E PERMANENTES		1.839,85
0402	010107	PESSOAL EM REGIME DE TAREFA OU AVENÇA		1.839,85
0402	02	AQUISIÇÃO DE BENS E SERVIÇOS		3.005,43
0402	0201	AQUISIÇÃO DE BENS		241,93
0402	020108	MATERIAL DE ESCRITÓRIO		63,11
0402	020118	LIVROS E DOCUMENTAÇÃO TÉCNICA		93,46
0402	020121	OUTROS BENS		85,36
0402	02012199	Outros		85,36
0402	0202	AQUISIÇÃO DE SERVIÇOS		2.763,50
0402	020217	PUBLICIDADE		1.824,30
0402	020225	OUTROS SERVIÇOS		939,20
0402	02022599	Outros		939,20
0402	07	AQUISIÇÃO DE BENS DE CAPITAL		79.271,66
0402	0701	INVESTIMENTOS		79.271,66
0402	070104	CONSTRUÇÕES DIVERSAS		1.958,16
0402	07010499	Outros		1.958,16
0402	070104990D	Outros- Administração Local- Continente		1.958,16
0402	070115	OUTROS INVESTIMENTOS		77.313,50
0402	0701150D	OUTROS INVESTIMENTOS- ADMINISTRAÇÃO LOCAL- CONTINE		77.313,50
0403		DEPARTAMENTO PLAN. ESTRAG. E DESENV. ECONOMICO	100.007,69	
0403	02	AQUISIÇÃO DE BENS E SERVIÇOS		7,69
0403	0201	AQUISIÇÃO DE BENS		7,69
0403	020108	MATERIAL DE ESCRITÓRIO		7,69
0403	04	TRANSFERÊNCIAS CORRENTES		100.000,00
0403	0407	INSTITUIÇÕES SEM FINS LUCRATIVOS		100.000,00
0403	040701	INSTITUIÇÕES SEM FINS LUCRATIVOS		100.000,00
0403	04070102	Outras		100.000,00
0404		DEPARTAMENTO DE OBRAS MUNICIPAIS	262.662,62	
0404	01	DESPESAS COM O PESSOAL		31.643,10
0404	0101	REMUNERAÇÕES CERTAS E PERMANENTES		31.643,10
0404	010107	PESSOAL EM REGIME DE TAREFA OU AVENÇA		31.643,10
0404	02	AQUISIÇÃO DE BENS E SERVIÇOS		2.266,43
0404	0201	AQUISIÇÃO DE BENS		79,50
0404	020108	MATERIAL DE ESCRITÓRIO		6,50
0404	020118	LIVROS E DOCUMENTAÇÃO TÉCNICA		73,00
0404	0202	AQUISIÇÃO DE SERVIÇOS		2.186,93
0404	020210	TRANSPORTES		17,40
0404	020225	OUTROS SERVIÇOS		2.169,53
0404	02022599	Outros		2.169,53
0404	07	AQUISIÇÃO DE BENS DE CAPITAL		228.753,09
0404	0701	INVESTIMENTOS		228.753,09

FLUXOS DE CAIXA

ANO 2012

Pág. 11

ENTIDADE C.M.A.

CAMARA MUNICIPAL DE ALMADA

PAGAMENTOS

0404	<b>070115</b>	<b>OUTROS INVESTIMENTOS</b>		<b>228.753,09</b>
0404	0701150D	OUTROS INVESTIMENTOS- ADMINISTRAÇÃO LOCAL- CONTINE		228.753,09
05		DESENVOLVIMENTO SOCIAL	10.176.415,44	
0501		DEPARTAMENTO EDUCAÇÃO E JUVENTUDE	5.286.849,35	
0501	<b>02</b>	<b>AQUISIÇÃO DE BENS E SERVIÇOS</b>		<b>2.379.233,53</b>
0501	<b>0201</b>	<b>AQUISIÇÃO DE BENS</b>		<b>116.880,71</b>
0501	020115	PRÊMIOS, CONDECORAÇÕES E OFERTAS		85.412,84
0501	<b>020121</b>	<b>OUTROS BENS</b>		<b>31.467,87</b>
0501	02012199	Outros		31.467,87
0501	<b>0202</b>	<b>AQUISIÇÃO DE SERVIÇOS</b>		<b>2.262.352,82</b>
0501	020202	LIMPEZA E HIGIENE		233,96
0501	020203	CONSERVAÇÃO DE BENS		44.235,19
0501	020210	TRANSPORTES		119.247,51
0501	020217	PUBLICIDADE		2.248,83
0501	020218	VIGILÂNCIA E SEGURANÇA		202,22
0501	020219	ASSISTÊNCIA TÉCNICA		15.033,64
0501	020220	OUTROS TRABALHOS ESPECIALIZADOS		63.289,00
0501	<b>020225</b>	<b>OUTROS SERVIÇOS</b>		<b>2.017.862,47</b>
0501	02022503	Apoio Alimentar		1.954.832,32
0501	02022599	Outros		63.030,15
0501	<b>04</b>	<b>TRANSFERÊNCIAS CORRENTES</b>		<b>1.387.527,98</b>
0501	<b>0407</b>	<b>INSTITUIÇÕES SEM FINS LUCRATIVOS</b>		<b>1.387.527,98</b>
0501	<b>040701</b>	<b>INSTITUIÇÕES SEM FINS LUCRATIVOS</b>		<b>1.387.527,98</b>
0501	04070102	Outras		1.387.527,98
0501	<b>07</b>	<b>AQUISIÇÃO DE BENS DE CAPITAL</b>		<b>1.520.087,84</b>
0501	<b>0701</b>	<b>INVESTIMENTOS</b>		<b>1.520.087,84</b>
0501	<b>070103</b>	<b>EDIFÍCIOS</b>		<b>1.005.162,40</b>
0501	<b>07010305</b>	<b>Escolas</b>		<b>1.005.162,40</b>
0501	070103050D	Escolas- Administração Local- Continente		1.005.162,40
0501	<b>070104</b>	<b>CONSTRUÇÕES DIVERSAS</b>		<b>146.887,35</b>
0501	<b>07010404</b>	<b>Parques e Jardins</b>		<b>146.887,35</b>
0501	070104040D	Parques e Jardins- Administração Local- Continente		146.887,35
0501	<b>070107</b>	<b>EQUIPAMENTO DE INFORMÁTICA</b>		<b>198.131,01</b>
0501	0701070D	EQUIPAMENTO DE INFORMÁTICA- ADMINISTRAÇÃO LOCAL- C		198.131,01
0501	<b>070110</b>	<b>EQUIPAMENTO BÁSICO</b>		<b>78.249,12</b>
0501	0701100D	EQUIPAMENTO BÁSICO- ADMINISTRAÇÃO LOCAL- CONTINENT		78.249,12
0501	<b>070115</b>	<b>OUTROS INVESTIMENTOS</b>		<b>91.657,96</b>
0501	0701150D	OUTROS INVESTIMENTOS- ADMINISTRAÇÃO LOCAL- CONTINE		91.657,96
0502		DEPARTAMENTO CULTURA	969.163,20	
0502	<b>02</b>	<b>AQUISIÇÃO DE BENS E SERVIÇOS</b>		<b>383.783,33</b>
0502	<b>0201</b>	<b>AQUISIÇÃO DE BENS</b>		<b>66.081,54</b>
0502	020108	MATERIAL DE ESCRITÓRIO		1.159,31
0502	020115	PRÊMIOS, CONDECORAÇÕES E OFERTAS		29.505,62
0502	020116	MERCADORIAS PARA VENDA		100,51
0502	020120	MATERIAL DE EDUCAÇÃO, CULTURA E RECREIO		6.883,31
0502	<b>020121</b>	<b>OUTROS BENS</b>		<b>28.432,79</b>
0502	02012199	Outros		28.432,79
0502	<b>0202</b>	<b>AQUISIÇÃO DE SERVIÇOS</b>		<b>317.701,79</b>
0502	020203	CONSERVAÇÃO DE BENS		68.395,29
0502	020209	COMUNICAÇÕES		32,91
0502	020210	TRANSPORTES		30,40
0502	020217	PUBLICIDADE		2.054,87
0502	020220	OUTROS TRABALHOS ESPECIALIZADOS		133.098,45
0502	<b>020225</b>	<b>OUTROS SERVIÇOS</b>		<b>114.089,87</b>
0502	02022599	Outros		114.089,87
0502	<b>04</b>	<b>TRANSFERÊNCIAS CORRENTES</b>		<b>500.000,00</b>
0502	<b>0407</b>	<b>INSTITUIÇÕES SEM FINS LUCRATIVOS</b>		<b>500.000,00</b>
0502	<b>040701</b>	<b>INSTITUIÇÕES SEM FINS LUCRATIVOS</b>		<b>500.000,00</b>
0502	04070102	Outras		500.000,00
0502	<b>07</b>	<b>AQUISIÇÃO DE BENS DE CAPITAL</b>		<b>85.379,87</b>
0502	<b>0701</b>	<b>INVESTIMENTOS</b>		<b>85.379,87</b>
0502	<b>070103</b>	<b>EDIFÍCIOS</b>		<b>10.546,25</b>
0502	<b>07010302</b>	<b>Instalações Desportivas e Recreativas</b>		<b>10.546,25</b>

FLUXOS DE CAIXA

ANO 2012

Pág. 12

ENTIDADE

C.M.A.

CAMARA MUNICIPAL DE ALMADA

PAGAMENTOS

0502	070103020D	Instalações Desportivas e Recreativas- Administraç		10.546,25
0502	<b>070110</b>	<b>EQUIPAMENTO BÁSICO</b>		<b>72.959,97</b>
0502	0701100D	EQUIPAMENTO BÁSICO- ADMINISTRAÇÃO LOCAL- CONTINENT		72.959,97
0502	<b>070115</b>	<b>OUTROS INVESTIMENTOS</b>		<b>1.873,65</b>
0502	0701150D	OUTROS INVESTIMENTOS- ADMINISTRAÇÃO LOCAL- CONTINE		1.873,65
0503		DEPARTAMENTO ACÇÃO DESPORTIVA	1.362.151,67	
0503	<b>01</b>	<b>DESPESAS COM O PESSOAL</b>		<b>18.504,84</b>
0503	<b>0101</b>	<b>REMUNERAÇÕES CERTAS E PERMANENTES</b>		<b>18.504,84</b>
0503	010107	PESSOAL EM REGIME DE TAREFA OU AVENÇA		18.504,84
0503	<b>02</b>	<b>AQUISIÇÃO DE BENS E SERVIÇOS</b>		<b>1.062.870,21</b>
0503	<b>0201</b>	<b>AQUISIÇÃO DE BENS</b>		<b>63.728,83</b>
0503	020108	MATERIAL DE ESCRITÓRIO		13,98
0503	020115	PRÉMIOS, CONDECORAÇÕES E OFERTAS		15.603,13
0503	020120	MATERIAL DE EDUCAÇÃO, CULTURA E RECREIO		457,56
0503	<b>020121</b>	<b>OUTROS BENS</b>		<b>47.654,16</b>
0503	02012199	Outros		47.654,16
0503	<b>0202</b>	<b>AQUISIÇÃO DE SERVIÇOS</b>		<b>999.141,38</b>
0503	020203	CONSERVAÇÃO DE BENS		13.239,28
0503	020210	TRANSPORTES		4.274,75
0503	020219	ASSISTÊNCIA TÉCNICA		188.776,15
0503	020220	OUTROS TRABALHOS ESPECIALIZADOS		762.967,76
0503	<b>020225</b>	<b>OUTROS SERVIÇOS</b>		<b>29.883,44</b>
0503	02022599	Outros		29.883,44
0503	<b>04</b>	<b>TRANSFERÊNCIAS CORRENTES</b>		<b>173.249,98</b>
0503	<b>0407</b>	<b>INSTITUIÇÕES SEM FINS LUCRATIVOS</b>		<b>173.249,98</b>
0503	<b>040701</b>	<b>INSTITUIÇÕES SEM FINS LUCRATIVOS</b>		<b>173.249,98</b>
0503	04070102	Outras		173.249,98
0503	<b>07</b>	<b>AQUISIÇÃO DE BENS DE CAPITAL</b>		<b>107.526,64</b>
0503	<b>0701</b>	<b>INVESTIMENTOS</b>		<b>107.526,64</b>
0503	<b>070104</b>	<b>CONSTRUÇÕES DIVERSAS</b>		<b>5.004,02</b>
0503	<b>07010405</b>	<b>Instalações Desportivas e Recreativas</b>		<b>5.004,02</b>
0503	070104050D	Instalações Desportivas e Recreativas- Administraç		5.004,02
0503	<b>070110</b>	<b>EQUIPAMENTO BÁSICO</b>		<b>101.702,41</b>
0503	0701100D	EQUIPAMENTO BÁSICO- ADMINISTRAÇÃO LOCAL- CONTINENT		101.702,41
0503	<b>070115</b>	<b>OUTROS INVESTIMENTOS</b>		<b>820,21</b>
0503	0701150D	OUTROS INVESTIMENTOS- ADMINISTRAÇÃO LOCAL- CONTINE		820,21
0504		DIVISÃO ACÇÃO SOCIO-CULTURAL	2.313.805,47	
0504	<b>02</b>	<b>AQUISIÇÃO DE BENS E SERVIÇOS</b>		<b>231.661,20</b>
0504	<b>0201</b>	<b>AQUISIÇÃO DE BENS</b>		<b>7.980,23</b>
0504	020108	MATERIAL DE ESCRITÓRIO		12,83
0504	020115	PRÉMIOS, CONDECORAÇÕES E OFERTAS		7.205,23
0504	020120	MATERIAL DE EDUCAÇÃO, CULTURA E RECREIO		46,97
0504	<b>020121</b>	<b>OUTROS BENS</b>		<b>715,20</b>
0504	02012199	Outros		715,20
0504	<b>0202</b>	<b>AQUISIÇÃO DE SERVIÇOS</b>		<b>223.680,97</b>
0504	020202	LIMPEZA E HIGIENE		260,96
0504	020209	COMUNICAÇÕES		23,77
0504	020210	TRANSPORTES		9.233,57
0504	020212	SEGUROS		607,26
0504	020218	VIGILÂNCIA E SEGURANÇA		3.228,75
0504	020220	OUTROS TRABALHOS ESPECIALIZADOS		17.087,05
0504	<b>020225</b>	<b>OUTROS SERVIÇOS</b>		<b>193.239,61</b>
0504	02022599	Outros		193.239,61
0504	<b>04</b>	<b>TRANSFERÊNCIAS CORRENTES</b>		<b>852.685,58</b>
0504	<b>0407</b>	<b>INSTITUIÇÕES SEM FINS LUCRATIVOS</b>		<b>852.685,58</b>
0504	<b>040701</b>	<b>INSTITUIÇÕES SEM FINS LUCRATIVOS</b>		<b>852.685,58</b>
0504	04070102	Outras		852.685,58
0504	<b>07</b>	<b>AQUISIÇÃO DE BENS DE CAPITAL</b>		<b>1.512,90</b>
0504	<b>0701</b>	<b>INVESTIMENTOS</b>		<b>1.512,90</b>
0504	<b>070115</b>	<b>OUTROS INVESTIMENTOS</b>		<b>1.512,90</b>
0504	0701150D	OUTROS INVESTIMENTOS- ADMINISTRAÇÃO LOCAL- CONTINE		1.512,90
0504	<b>08</b>	<b>TRANSFERÊNCIAS DE CAPITAL</b>		<b>1.227.945,79</b>
0504	<b>0807</b>	<b>INSTITUIÇÕES SEM FINS LUCRATIVOS</b>		<b>1.227.945,79</b>

FLUXOS DE CAIXA

ANO 2012

Pág. 13

ENTIDADE C.M.A.

CAMARA MUNICIPAL DE ALMADA

PAGAMENTOS

0504	080701	INSTITUIÇÕES SEM FINS LUCRATIVOS		1.227.945,79
0505		DIVISÃO DO TURISMO	244.445,75	
0505	<b>02</b>	<b>AQUISIÇÃO DE BENS E SERVIÇOS</b>		<b>49.944,23</b>
0505	<b>0201</b>	<b>AQUISIÇÃO DE BENS</b>		<b>14.203,59</b>
0505	020115	PRÊMIOS, CONDECORAÇÕES E OFERTAS		13.756,04
0505	020116	MERCADORIAS PARA VENDA		378,26
0505	<b>020121</b>	<b>OUTROS BENS</b>		<b>69,29</b>
0505	02012199	Outros		69,29
0505	<b>0202</b>	<b>AQUISIÇÃO DE SERVIÇOS</b>		<b>35.740,64</b>
0505	020217	PUBLICIDADE		819,22
0505	020220	OUTROS TRABALHOS ESPECIALIZADOS		23.211,73
0505	<b>020225</b>	<b>OUTROS SERVIÇOS</b>		<b>11.709,69</b>
0505	02022599	Outros		11.709,69
0505	<b>04</b>	<b>TRANSFERÊNCIAS CORRENTES</b>		<b>4.000,00</b>
0505	<b>0407</b>	<b>INSTITUIÇÕES SEM FINS LUCRATIVOS</b>		<b>4.000,00</b>
0505	<b>040701</b>	<b>INSTITUIÇÕES SEM FINS LUCRATIVOS</b>		<b>4.000,00</b>
0505	04070102	Outras		4.000,00
0505	<b>07</b>	<b>AQUISIÇÃO DE BENS DE CAPITAL</b>		<b>115.501,52</b>
0505	<b>0701</b>	<b>INVESTIMENTOS</b>		<b>115.501,52</b>
0505	<b>070107</b>	<b>EQUIPAMENTO DE INFORMÁTICA</b>		<b>112.221,52</b>
0505	0701070D	EQUIPAMENTO DE INFORMÁTICA- ADMINISTRAÇÃO LOCAL- C		112.221,52
0505	<b>070115</b>	<b>OUTROS INVESTIMENTOS</b>		<b>3.280,00</b>
0505	0701150D	OUTROS INVESTIMENTOS- ADMINISTRAÇÃO LOCAL- CONTINE		3.280,00
0505	<b>08</b>	<b>TRANSFERÊNCIAS DE CAPITAL</b>		<b>75.000,00</b>
0505	<b>0807</b>	<b>INSTITUIÇÕES SEM FINS LUCRATIVOS</b>		<b>75.000,00</b>
0505	080701	INSTITUIÇÕES SEM FINS LUCRATIVOS		75.000,00
		<b>TOTAL DAS DESPESAS CORRENTES .....</b>		<b>52.971.765,00</b>
		<b>TOTAL DAS DESPESAS DE CAPITAL .....</b>		<b>25.099.188,79</b>
		<b>OPERAÇÕES DE TESOURARIA .....</b>		<b>5.990.159,28</b>
		<b>SALDO PARA A GERÊNCIA SEGUINTE .....</b>		<b>30.706.292,87</b>
		<b>EXECUÇÃO ORÇAMENTAL .....</b>		<b>29.374.839,08</b>
		<b>OPERAÇÕES DE TESOURARIA .....</b>		<b>1.331.453,79</b>
		<b>TOTAL .....</b>		<b>114.767.405,94</b>

CONTAS DE ORDEM

ENTIDADE C.M.A.

CAMARA MUNICIPAL DE ALMADA

ANO 2012

PAG. 1

4

Código	Descrição	Valores		Código	Descrição	Valores	
	SALDO DA GERÊNCIA ANTERIOR		15.780.056,94		GARANTIAS E CAUÇÕES ACIONADAS		
	GARANTIAS E CAUÇÕES RECIBOS PARA COBRANÇA	15.590.979,65 189.077,29			GARANTIAS E CAUÇÕES DEVOLVIDAS		5.678.341,45
	GARANTIAS E CAUÇÕES PRESTADAS		2.270.765,63		RECEITA VIRTUAL COBRADA		
	RECEITA VIRTUAL LIQUIDADADA				RECEITA VIRTUAL ANULADA		573,62
					SALDO PARA A GERENCIA SEGUINTE		12.371.907,50
					GARANTIAS E CAUÇÕES RECIBOS PARA COBRANÇA	12.183.403,83 188.503,67	
					Total geral .....		18.050.822,57
	Total geral .....		18.050.822,57				

Em \_\_\_\_ de \_\_\_\_\_ de \_\_\_\_  
\_\_\_\_\_

Em \_\_\_\_ de \_\_\_\_\_ de \_\_\_\_  
\_\_\_\_\_



ENTIDADE		OPERAÇÕES DE TESOURARIA				DATA	ANO	PAGINA
C.M.A.						2013/03/13	2012	1
COD. CONTA	TERCEIRO	DESIGNAÇÃO	SALDO DA GERÊNCIA ANTERIOR		MOVIMENTO ANUAL		SALDO PARA A GERÊNCIA SEGUINTE	
			DEVEDOR	CRETOR	DEBITO	CREDITO	DEVEDOR	CRETOR
24		ESTADO E OUTROS ENTES PÚBLICOS		336.409,29	4.249.671,15	4.110.368,92		197.107,06
24.2		RETENÇÃO DE IMPOSTOS SOBRE RENDIMENTOS		160.395,10	1.752.463,21	1.728.434,19		136.366,08
24.2.1		TRABALHO DEPENDENTE		142.674,00	1.607.875,68	1.586.671,68		121.470,00
24.2.2		TRABALHO INDEPENDENTE		16.896,10	134.503,31	131.678,29		14.071,08
24.2.4		PREDIAIS		825,00	10.084,22	10.084,22		825,00
24.4		RESTANTES IMPOSTOS		268,83	2.888,31	2.752,62		133,14
24.4.1		Imposto de Selo		268,83	2.888,31	2.752,62		133,14
24.4.1.3		Nº8- Escritos de quaisquer contratos			25,00	25,00		
24.4.1.4		Nº12- Licenças		268,83	2.863,31	2.727,62		133,14
24.4.1.4.2		Nº12.3.2- Outros Estabelecimentos		150,00	1.400,00	1.300,00		50,00
24.4.1.4.3		Nº12.5- Outras licenças		118,83	1.463,31	1.427,62		83,14
24.4.1.4.3.01		Nº12.5.1- 20%		19,83	310,91	320,22		29,14
24.4.1.4.3.02		Nº12.5.2- 3 Euros		99,00	1.152,40	1.107,40		54,00
24.5		CONTRIBUIÇÕES P/ A SEGURANÇA SOCIAL		175.745,36	2.494.319,63	2.379.182,11		60.607,84
24.5.1		CGA-Caixa Geral de Aposentações		9.589,83	1.628.683,62	1.628.771,41		9.677,62
24.5.1.1		CGA- Descontos de Pessoal		9.589,83	1.460.118,62	1.628.771,41		178.242,62
24.5.1.1.0		CGA- Descontos de Pessoal (SI)		5.992,24				5.992,24
24.5.1.1.1		CGA- Descontos de Pessoal		3.597,59	1.460.118,62	1.628.771,41		172.250,38
24.5.1.3		CGA- Empreitadas / Descontos s/ Empreitadas			168.565,00		168.565,00	
24.5.2		ADSE		21.131,62	260.828,93	259.147,51		19.450,20
24.5.2.1		ADSE- Descontos do Pessoal		21.131,62	260.828,93	259.147,51		19.450,20
24.5.3		Inst. Gestão Finan. de Seg. Social		145.023,91	604.807,08	491.263,19		31.480,02
24.5.3.1		IGFSS- Descontos do Pessoal		1.037,62	354.580,61	354.458,23		915,24
24.5.3.1.0		IGFSS- Descontos do Pessoal(SI)		1.027,08				1.027,08
24.5.3.1.1		IGFSS- Descontos do Pessoal		10,54	354.558,22	354.432,78	114,90	
24.5.3.1.2		IGFSS- Descontos do Pessoal (Prestações)			22,39	25,45		3,06
24.5.3.3		IGFSS- Retenção s/ Facturas		143.986,29	250.226,47	136.804,96		30.564,78
26		ORDEM DOS ARQUITECTOS - CDN				73,13		73,13
34		AUTO CIRCUITO-PEÇAS,ACESS.P/ AUTOMOVEIS,LDA.				87,73		87,73
38		AUTO SUECO, LDA.		518,08	1.772,23	1.254,15		
43		TIPOGRAFIA BATISTA & VIEIRA, LDA		439,00	439,00			
142		FLORISTA L.ALVES E FILHO ,LDA.		631,10	4.110,78	4.760,98		1.281,30
149		GIROLUZ-COMERCIO DE MOVEIS E ELECTRODOMESTICOS, LDA.		106,60	171,24	146,96		82,32
152		GRAFICA IDEAL AGUEDA		21,42	21,42			
171		CESAR CASTELÃO & FILHOS, LDA.(IMPRESA MUNICIPALISTA)		116,38	116,38			
174		J.C.DECAUX PORTUGAL PUBLICIDADE, LDA		118,85	118,85			
326		SOARVAMIL-SOC.AREIAS VALE MILHACOS,LDA		18,99	543,03	1.186,89		662,85
366		VIFATO - SOC. COM. EQUIP. P. P. INSDUSTR		327,52	1.748,13	1.420,61		
562		NCH PORTUGAL - COMÉRCIO DE PROD. INDUSTRIAIS, LDA		38,72	38,72			
675		NUNES, TAVARES, & CA,LDA				187,91		187,91
863		SERICOHEN-SERIGRAFIA, LDA		225,00	1.061,20	836,20		
993		GUSTAVO CUDELL, LDA.			3.403,19	3.403,19		
1140		VIDREIRA CENTRAL DO FEIJO, LDA.		47,50	47,50			
1173		CENTÍMETRO PAPEL.EQUIP.TÉCNICO,LDA.		3,00	724,26	799,26		78,00
1220		ICA - INDUSTRIA COMERCIO ALIMENTAR, S.A.			3.307,64	3.307,64		
1228		AMADOR E CARVALHO, LDA.		121,25	121,25			
1241		DESIDERIO ROCHA & ROCHA, LD.			990,00	990,00		
1329		PUBLICO, S.A.			78,75	78,75		
1446		GINASIO CLUBE DO SUL		678,75	678,75	187,50		187,50
1454		CARLOS MANUEL LOURO ARTUR		375,00	375,00			
1459		INSTITUTO NACIONAL DE SAUDE DR.RICARDO JORGE		390,00	390,00			
1606		ESCOLA SECUNDÁRIA DA SOBREDA- DANIEL SAMPAIO		2.551,25	2.551,25			
1784		CLUBE RECREATIVO DO FEIJO		1.000,00	1.000,00			
1962		NUCLEO DESPORTIVO E JUVENIL DO LARANJEIRO		210,00	210,00			
2483		F.S.MOTA, LDA.		114,76	114,76			
2785		MOVIJOVEM			1.250,00	1.250,00		
2913		IBERENT-SOCIED.INVEST.AUTOMOVEIS ALUGUER			104,48	104,48		
3412		TEATRO DE PAPEL DA ASSOCIAÇÃO CULTURAL		60,00	60,00	35,57		35,57
3489		EUROMONTAGEM SOC MONTAGEM METALICAS LDA		1.038,40	1.038,40			
A TRANSPORTAR ...				336.409,29	4.249.671,15	4.110.368,92		197.107,06

ENTIDADE		OPERAÇÕES DE TESOURARIA				DATA	ANO	PAGINA	
C.M.A.						2013/03/13	2012	2	
COD. CONTA	TERCEIRO	DESIGNAÇÃO	SALDO DA GERÊNCIA ANTERIOR		MOVIMENTO ANUAL		SALDO PARA A GERÊNCIA SEGUINTE		
			DEVEDOR	CRETOR	DEBITO	CREDITO	DEVEDOR	CRETOR	
		TRANSPORTE ...		336.409,29	4.249.671,15	4.110.368,92		168.679,90	365.786,96
	3500	CENTRO DE BIOANALISE-ANALISES CLINICAS L		577,76	577,76				
	3573	GRAVO - INDUSTRIA DE MEDALHAS, LDA.		105,00	128,72	23,72			
	3654	GRUPO ETNOGRAFICO COVA DA PIEDADE				130,00			130,00
	3908	ACAI - ASSOCIACAO CONCELHIA DE APOIO AO IDOSO			3.602,50	3.602,50			
	3992	SAMUEL LEONOR L.QUEDAS				75,00			75,00
	4153	BARRACHA LDA.			71,42	71,42			
	4204	ASSOCIAÇÃO ESTUDANTES DA FACULDADE DE CIÊNCIAS TECNOLOGIA		500,00	500,00				
	4310	FUNDO PARA DESENV.CIENCIAS DA CONSTRUCAO		78,15	78,15				
	4447	JARDIMÁQUINAS, LDA.		190,80	190,80				
	4673	OFICINA DE TEATRO DE ALMADA - ASSOCIAÇÃO				393,75			393,75
	4987	IDUNA - COM.INDUSTRIA DE MOBILIARIO, LDA			151,32	151,32			
	5100	SCALA - SOCIEDADE CULTURAL DE ARTES E LETRAS DE ALMADA		247,50	247,50				
	5139	GITT - GRUPO DE INICIACAO TEATRAL DA TRAFARIA		218,75	218,75				
	5151	CARLOS MANUEL COSTA DIAS			175,00	175,00			
	6250	THYSSENKRUPP ELEVADORES SA		185,66	351,78	166,12			
	6290	ELECTRIFICADORA CENTRAL DO FEIJO				275,00			275,00
	7261	RATICOOP-ELECTRICIDADE, TELECOMUNICAÇÕES E CONSTRUÇÃO CIVIL, CRL		29.793,46	29.793,46				
	7406	DECO-MODA LDA			288,13	288,13			
	7592	A.M.FRAZAO, LDA		325,00	325,00				
	7974	PUBLIREGIÕES SOC JORNALISTICA E EDITORIAL LDA		79,32	224,22	144,90			
	8174	MEDIOSPITAL, LDA.				9,38			9,38
	8319	VIRCLAR - VIDREIRA CENTRAL POVOENSE, LDA				62,50			62,50
	8711	PETIT CIEL, LDA		2.907,88	2.907,88				
	9546	A TRIUNFADORA - ARTES GRAFICAS, LDA.			97,04	97,04			
	9649	ÚTERO - ASSOCIAÇÃO CULTURAL		906,25	906,25				
	11170	BROTOFLORA - VIV.QTA.S.FRANCISCO, LDA.		1.496,92	1.496,92				
	11257	GPA-GESTÃO E PROMOÇÃO DE OBRAS, S.A.		134,38	134,38				
	11285	SEARA NOVA ASSOCIAÇÃO INTERVENÇÃO DEMOCRÁTICA		1,77	1,77				
	11287	NINHO DE VIBORAS - ASSOCIAÇÃO CULTURAL		312,50	312,50				
	11395	FRIMARQUES SOCIEDADE REPRESENTAÇÕES, LDA.		1.104,45	1.127,58	23,13			
	11433	ASSOCIAÇÃO DE PAIS E ENCARREGADOS DE EDUCAÇÃO DA EB1/JI MARIA ROSA COLAÇO			1.974,77	2.838,77			864,00
	11609	FABIO MIGUEL GONÇALVES PEREIRA			1.800,00	1.800,00			
	11624	GARRAFEIRA DE ALMADA - COMERCIO DE BEBIDAS, LDA.		429,78	429,78				
	12002	ASSOCIAÇÃO EUROPEAN PORTUGAL			375,00	375,00			
	12027	CONTROLAUTO		131,67	131,67				
	12287	ASSOC.DE PAIS E ENCAR.EDUC.DA ESC.DO 1º CICLO DO EB Nº3 DE ALMADA		432,00	432,00				
	12330	ASSOCIAÇÃO CULTURAL MORIMBONDO				212,50			212,50
	13069	MUNDIPORTA SERVIÇOS - MANUTENÇÃO REPARAÇÃO DE PORTAS			121,69	207,19			85,50
	13114	ÂNCORA EDITORA, LDA		64,86	64,86				
	13127	FERNANDO ALBERTO SEABRA FILIPE		150,00	150,00				
	13146	FABRITENDAS		137,50	137,50				
	13190	ASS.PAIS ENC.EDUC.ESC.BÁSICA 1ºCICLO Nº2 LARANJEIRO		1.253,30	1.253,30				
	13261	COSTA DO CASTELO FILMES, S.A.			31,25	31,25			
	13288	JOSÉ MANUEL DIAS BORGES		5,63	5,63				
	13413	CARLA SOFIA PEREIRA DIAS				87,50			87,50
	13494	KIDER, PORTUGAL MONTAGEM DE EQUIPAMENTOS, LDA.			32,14	32,14			
	13507	FEIREXPO - LOGISTICA DE FEIRAS E EXPOSIÇÕES		844,50	844,50				
	13557	JORGE FERNANDES LDA.		483,75	483,75				
	13962	CADOMOLAS-CONST.REPAR.MOLAS SUSPENSÕES, LDª.		208,35	582,31	794,25			420,29
	14010	ANA MARGARIDA SILVESTRE BOTELHO		42,50	42,50				
	14034	CORSIRI, BRINDES PUBLICITARIOS, LDA			11,25	11,25			
	14699	GRUPO DESPORTIVO DOS PESCADORES DA COSTA DA CAPARICA		175,00	375,00	5.700,78			5.500,78
	14750	UNIVERSIDADE DE AVEIRO-DEPARTAMENTO DE GEOCIÊNCIAS		8,75	8,75				
		A TRANSPORTAR ...		336.409,29	4.249.671,15	4.110.368,92			197.107,06

ENTIDADE		OPERAÇÕES DE TESOURARIA				DATA	ANO	PAGINA
C.M.A.						2013/03/13	2012	3
COD. CONTA	TERCEIRO	DESIGNAÇÃO	SALDO DA GERÊNCIA ANTERIOR		MOVIMENTO ANUAL		SALDO PARA A GERÊNCIA SEGUINTE	
			DEVEDOR	CRETOR	DEBITO	CREDITO	DEVEDOR	CRETOR
		TRANSPORTE ...		336.409,29	4.249.671,15	4.110.368,92	168.679,90	365.786,96
	15467	ZETO FEIJAO DA SILVA			18,75	18,75		
	15622	SOCIEDADE DE CONSTRUÇÃO JOSÉ COUTINHO,SA				1.407,68		1.407,68
	15969	ASSOCIACAO CULTURAL E DESPORTIVO DA QUINTA DO BAU-BAU		5.000,00	5.000,00			
	16204	DUOSERVICE ASSISTÊNCIA TÉCNICA CLIMATIZAÇÃO, LDA				48,13		48,13
	16306	FOTOLITARIA , LDA		105,63	484,14	378,51		
	17174	PROSONIC - PROD.IMAGEM E COMUNICACAO, SA		210,00	210,00			
	17952	ARTISSIMO DESENHO TOTAL, LDA			5,25	5,25		
	18170	FERNANDO SARMENTO ROSA		37,50	37,50	217,50		217,50
	20421	PAULO JORGE GARCIA MENDES			339,99	339,99		
	21143	CLUBE DE INSTRUÇÃO E RECREIO LARANJEIRO		1.875,00	1.875,00			
	21231	DATINFOR INFORMÁTICA, SERVIÇOS E ESTUDOS, S.A.		270,40	270,40			
	21382	ONITELECOM - INFCOMUNICAÇÕES S.A.		6.150,00	6.150,00			
	21410	JOSE MANUEL ANJOS LOPES			237,50	237,50		
	23339	XPTO PUBLICIDADE EXTERIOR, LDA		113,75	113,75			
	24187	TEMUNDO-SOC. DE ADMINISTRAÇÃO DE PROPRIEDADES, SA		1.382,38	3.405,50	2.023,12		
	25969	CLUBE RECREATIVO "OS ESTRELAS"		305,13	305,13			
	26765	CURPIC - COMISSÃO UNITÁRIA DE REFORMADOS PENSIONISTAS E IDOSOS DA CHARNECA		1.749,12	1.749,12			
	28066	ZON TV CABO PORTUGAL SA		8,38	8,38			
	28989	ASSOCIAÇÃO CULTURAL E RECREATIVA O GRITO		312,50	312,50			
	28996	QUADRANTE SUL, LDª		165,18	165,18			
	29663	RECREIOS DESPORTIVOS DA TRAFARIA		3.980,00	3.980,00			
	29666	GRUPO DESPORTIVO RECREATIVO DA QTA. NOVA		1.036,25	1.036,25			
	31706	OMNISINAL - COMUNICAÇÃO E TECNOLOGIA DE INFORMAÇÃO, LDA		30,00	30,00			
	31734	SAFORAL,LDª		122,38	122,38			
	31902	PORFIRIO MANUEL NUNES FERNANDES		23,75	23,75			
	32495	SAFELAND-COMÉRCIO E REPRESENTAÇÃO DE EQUIP. SEGURANLA, LDA.		126,75	150,00	23,25		
	32745	TEAMÚSICA - INSTRUMENTOS MUSICAIS, LDA				47,38		47,38
	33656	SOLESTORE de Adosinda Felicidade de Castro Venteira Vaz			874,85	909,40		34,55
	34378	JORGE MANUEL VITORINO MARTINS		1.096,50	1.096,50			
	34457	AMARRA Ò TEJO de FERNANDO JORGE SOUSA SIMÕES, LDA.				64,03		64,03
	36914	ASSOCIAÇÃO NACIONAL DESPORTO PARA A DEFICIÊNCIA INTELLECTUAL PORTUGAL		225,00	225,00			
	37685	FERRUS-MATERIAIS SIDERURGICOS E CONSTRUÇÃO, S.A.		57,81	57,81			
	38840	HUGO MANUEL DA CUNHA PENA				197,44		197,44
	41112	AGRUPAMENTO DE ESCOLAS ELIAS GARCIA		8.141,16	8.141,16			
	42936	CULTIMIRA PLANTAS LDA		607,50	607,50			
	43059	ROTEIRO DE ALMADA -PUBLIÓDICA, PUB. PERIÓDICA UNIP., LDª		163,24	163,24			
	44402	WHITE SHARKS ALMADA BEISEBOL CLUBE DA E.S. EMÍDIO NAVARRO		210,00	210,00			
	44694	AIRFLOW -ESTUDOS, PROJ. ENGENHARIA, LDª		928,37	928,37			
	45107	VIDREIRA CENTRAL SANTA APOLONIA, LDA		655,78	655,78			
	45241	EUROMÚSICA - INSTRUMENTOS MUSICAIS, LDA.				328,13		328,13
	47012	A MENINA DOS MEUS OLHOS ASSOCIAÇÃO CULTURAL		406,25	406,25			
	47494	ELECTROLUSO ALEGRIA, LDª			243,05	243,05		
	49128	VANDA DE LA SALETE FARIAS CALADO COMPARADA			123,75	206,25		82,50
	49131	METRO NEWS PUBLICAÇÕES, LDA.				622,50		622,50
	49775	MANJAR DOURADO, LDA		43,25	43,25			
	49850	PLANINFINITO -ARQUITECTURA, LDª		4.012,50	4.012,50			
	50250	ASS.PAIS E ENC.DE EDUCAÇÃO DA EB1/JI VALE FLORES-FEIJÓ			4.651,50	5.227,50		576,00
	51397	ANTONIO MIGUEL CARVALHO COELHO		105,00	105,00	175,00		175,00
	52343	ITSREADY PROJECTOS DE IMAGEM,SA			400,00	466,88		66,88
	53146	TECNASOL FGE - FUNDAÇÕES E GEOTECNIA, SA			40.756,57	40.756,57		
	53828	LILIAN MARTA TERCEIRO DE FREITAS		60,98	60,98			
	55088	MANUEL CABTANO DA FONSECA				750,00		750,00
	55777	ASSOCIAÇÃO CULTURAL CAPA-RICA			2.750,00	2.750,00		
		A TRANSPORTAR ...		336.409,29	4.249.671,15	4.110.368,92		197.107,06

ENTIDADE		OPERAÇÕES DE TESOURARIA				DATA	ANO	PAGINA
C.M.A.						2013/03/13	2012	4
COD. CONTA	TERCEIRO	DESIGNAÇÃO	SALDO DA GERÊNCIA ANTERIOR		MOVIMENTO ANUAL		SALDO PARA A GERÊNCIA SEGUINTE	
			DEVEDOR	CRETOR	DEBITO	CREDITO	DEVEDOR	CRETOR
		TRANSPORTE ...		336.409,29	4.249.671,15	4.110.368,92	168.679,90	365.786,96
	56400	CIVIPARTS-COM.PEÇAS EQUIPAMENTOS,SA			17,07	17,07		
	57173	A. GONCALVES & V. TEIXEIRA - MAT.CONST. E CONST. LDA.		127,68	127,68			
	57214	ANGELA SOFIA BRANCO RIBEIRO		50,00	50,00	68,75		68,75
	58059	ANIBAL DA SILVA MARQUES				58,77		58,77
	58728	SEGROPOL-SOC.DE ENGENHARIA PROJECTOS E OBRAS,LDA			1.653,75	1.653,75		
	58892	MANPOWER SERVICES LDA		2.049,18	2.049,18			
	59446	CONSULGAL SA		6.398,34	6.398,34			
	59649	JOSÉ JOAQUIM DA CRUZ SEROMENHO			12,50	12,50		
	61654	SACOSTEJO - IMPRESSÃO DE SACOS, LDA		400,00	400,00			
	62058	ANTONIO AUGUSTO DOS SANTOS BOINHAS			257,62	495,44		237,82
	62081	PEDRO MAJID KASMANI MAMAD			91,75	91,75		
	62109	RIF - REDE E INSTALAÇÕES DE FLUÍDOS, LDA			254,02	254,02		
	62472	SABOR AUTENTICO RESTAURANTE, UNIPESSOAL, LDA.			5,29	15,86		10,57
	63026	JOSÉ JORGE TEIXEIRA SEBASTIÃO		261,00	1.221,00	960,00		
	65169	OFICINA DO CASTELO - MANUFACTURA DE AZULEJOS E CERÂMICA, LDA				625,00		625,00
	65472	CLAUDIA MARIA TEMPORÃO FILIPE			409,83	534,83		125,00
	66852	COLIBRI - SOCIEDADE DE ARTES GRÁFICAS, LDA			17,69	17,69		
	66894	FERNANDO MANUEL PRIOR RODRIGUES		100,00	100,00	137,50		137,50
	67497	PAPEL AZUL- REPRESENTAÇÕES, LDª				198,04		198,04
	68717	CLIPPING-CONSULTORES, SA				262,50		262,50
	68933	MOURATUBOS		18,45	18,45			
	70193	MUNDO HIDRO, UNIPESSOAL,LDA			187,50	187,50		
	70496	FTA II AUDIOVISUAIS - FILMES,TELEVISÃO E ARTE, LDA.		242,91	242,91	46,72		46,72
	70679	FONTOURA E FONTOURA , LDA				31,25		31,25
	70998	JOAQUIM CASTANHEIRA DA SILVA, LDA				2.491,74		2.491,74
	71200	GOGOFUN, LDA				150,00		150,00
	72200	INRB - INSTITUTO NACIONAL DOS RECURSOS BIOLÓGICOS, IP				16,03		16,03
	72520	AGRUPAMENTO VERTICAL DE ESCOLAS PROFESSOR RUY LUIS GOMES		260,00	260,00			
	72565	ORONA-ASCENSORES ESCADAS MECANICA			71,20	71,20		
	72703	INSTALFONE-INFRA ESTRUTURAS DE COMUNICAÇÕES GLOBAIS ,LDA		199,50	199,50			
	72964	ABC DO ACRILICO-COMERCIO DE VIDRO ACRILICO,LDA		148,32	643,20	561,13		66,25
	73320	ONDAPAGE, LDª			1.674,86	2.174,87		500,01
	73600	CRH, SA		1.225,53	1.225,53			
	73747	MARQUÊS E RUIVO , LDA		13,15	13,15	18,69		18,69
	74036	SETELEVA ELEVADORES LDA.		50,64	144,39	93,75		
	74933	AGRUPAMENTO DE ESCOLAS ANSELMO DE ANDRADE		1.860,00	1.860,00			
	75230	DM RAMOS, UNIPESSOAL, LDA.		27,73	27,73			
	75311	CAPITAL DA ESCRITA, LDA.			137,50	137,50		
	75524	F.G.P. - ENGENHARIA CIVIL UNIPESSOAL, LDA			510,95	1.021,90		510,95
	76540	URBANINK, UNIPESSOAL, LDA.		2.161,00	2.167,25	6,25		
	77100	DECAP ARTE		742,50	742,50			
	77146	CÓDIGO X de JOSÉ ANTÓNIO CARVÃO BANDARRA		31,77	31,77			
	78479	CASA DO PESSOAL DO ARSENAL DO ALFEITE		37,50	37,50			
	78562	MATÉRIA VERDE - VIVEIRO DE PLANTAS LDA		100,50	100,50			
	78757	AVIOUREM LDA			300,00	300,00		
	79113	GALP SERVIEXPRESS		75,27	75,27			
	79510	VALENTIM DE CARVALHO MULTIMÉDIA,SA			16,63	33,26		16,63
	80016	AQUAMBIENTE - TRATAMENTO ÁGUAS E SOLUÇÕES AMBIENTE, S.A.		87,00	87,00			
	80299	MARIA DE FÁTIMA REIS CARDOSO		318,47	318,47	159,24		159,24
	80451	AMBIMED		49,66	49,66			
	80580	RCX2 SERRALHARIA CIVIL, LDA			315,00	315,00		
	80696	LIGA DE MULHERES MOLDAVAS EM PORTUGAL		1.190,00	1.190,00			
	81635	TEATRO ABC.PI - ASSOCIAÇÃO		262,50	262,50			
	82114	FABRICA DAS LETRAS,SOC.GRÁFICA,LDª		50,25	50,25			
	82164	DAVI PIMENTEL CAMPOS				50,00		50,00
		A TRANSPORTAR ...		336.409,29	4.249.671,15	4.110.368,92		197.107,06

ENTIDADE		OPERAÇÕES DE TESOURARIA				DATA	ANO	PAGINA
C.M.A.						2013/03/13	2012	5
COD. CONTA	TERCEIRO	DESIGNAÇÃO	SALDO DA GERÊNCIA ANTERIOR		MOVIMENTO ANUAL		SALDO PARA A GERÊNCIA SEGUINTE	
			DEVEDOR	CRETOR	DEBITO	CREDITO	DEVEDOR	CRETOR
		TRANSPORTE ...		336.409,29	4.249.671,15	4.110.368,92	168.679,90	365.786,96
	82954	MASTERUBBER,LDª		420,56	420,56			
	83040	PASS MUSICA		64,43	64,43			
	83099	PAPELARIA TABACARIA ILDORTAS LDA		40,45	40,45			
	83553	LIFESHAKER - ASSOCIAÇÃO JUVENIL		503,13	3.253,13	2.750,00		
	84003	CENTRO ESTUDOS NORTE-AMERICANOS, LDA.		205,00	205,00			
	84333	MTL -MANGUEIRAS TECNICAS LUSOGOMMA,LDA		123,16	123,16			
	84750	PHONEPRO - SOLUÇÕES DE TELECOMUNICAÇÕES INFORMÁTICA, LDA		2.832,49	4.689,53	5.535,82		3.678,78
	84849	A ROTUNDA-MATERIAIS DE CONSTRUÇÃO E DECORAÇÃO, LDA.		12,90	12,90			
	84850	NORMIL-EQUIPAMENTOS INDUSTRIAIS E CONTROLO,SA		802,08	802,08			
	84911	SULTOR - TORNEARIA DO SUL, LDA.		20,75	20,75			
	84948	ONGIFT-AGÊNCIA DE PUBLICIDADE, UNIPESSOAL, LDA		558,75	558,75			
	85237	SOS EMPRESAS - SOSINCEPTUM, IMAGEM E MARKETING, LDA.		111,25	111,25			
	85482	CEMAUTO II		10,00	10,00			
	85581	AD URBEM ASSOC PARA O DESENVOLVIMENTO DO DIREITO DO URBANISMO E DA CONSTRUÇÃO		75,00	75,00			
	85905	TECNOSPIE, SA			1.007,11	1.007,11		
	85959	ARTIFICES DA NATUREZA - JARDINAGEM SOC. UNIPESSOAL, LDA		925,00	925,00			
	86058	MARIA EUGÉNIA DA SILVA BRITO			233,63	233,63		
	86126	GALACTIFICTION, LDA		93,75	93,75			
	86634	SINERGÉTICA,LDA		3.737,00	3.737,00			
	86968	M VIDAL		285,00	285,00	500,00		500,00
	86986	ALMEIDA CORREIA AFONSO		802,10	802,10			
	87347	SIGMETUM UNIPESSOAL LDA			145,82	145,82		
	87348	A VER O MUNDO PASSAR LDA			625,00	625,00		
	87365	VANESSA GONÇALVES CARDOSO FERNANDES			18,75	18,75		
	87473	FUNDAÇÃO CEFA - FUNDAÇÃO P/ESTUDOS E FORMAÇÃO AUTÁRQUICA			45,00	45,00		45,00
	87754	AGRUPAMENTO DE ESCOLAS ROMEU CORREIA		2.551,26	2.551,26			
	87819	TERRALIGHT ILUMINAÇÃO UNIPESSOAL LDA		192,91	192,91			
	87836	FERNANDO JOSÉ BRANCO PINTO AMARAL		187,50	187,50			
	88671	LENINE RODRIGUES			1.230,00	2.255,00		1.025,00
	88755	MARIA ARMANDA FERNANDES DE CARVALHO			147,50	147,50		
	88777	VITALINO M.ANTUNES E FILHO, CONSTRUÇÃO E SERVIÇOS, LDA			88,78	88,78		
	88795	ONEXY		45,00	45,00			
	88926	AUTO QUIMZOLA, LDA		221,05	602,23	414,28		33,10
	89148	BAGS OF BOOKS, LDA		2.439,00	2.439,00			
	89228	LEOPARDO FILMES		97,51	97,51			
	89236	BRUNO ANTUNES, SPE, UNIPESSOAL, LDA		1.125,00	1.125,00			
	89320	ARBORICULTURA MOREIRA DA SILVA LDA		2.443,75	2.443,75			
	89731	NEW CREATION 2 - COMÉRCIO ARTIGOS DE PAPELARIA,UNIPESSOAL LDA.		3,34	3,34			
	89823	VATXPERTS - CONSULTORES FISCAIS, UNIPESSOAL LDA		2.437,42	2.437,42			
	89889	MEGAMONTRA-DECORAÇÃO DE INTERIORES E VITRINISMO, UNIPESSOAL,LDA		41,25	41,25			
	89894	ANTONIO BERNARDO MENDES DE SEIÇA DA PROVIDENCIA SANTAREM		521,88	521,88	312,50		312,50
	89940	ROSA MARIA VERDE PINTO DE SOUSA		55,73	111,46	55,73		
	89992	FGENERGY		507,50	535,63	75,63		47,50
	90001	ASSOCIAÇÃO "ALMA Sã"				18,00		18,00
	90034	RPP AUDIOVISUAIS UNIPESSOAL, LDA.		80,29	80,29			
	90037	PERALTA-ACTIVIDADES HOTELEIRAS, LDA		33,19	33,19			
	90077	ALMADA VELHA - ASSOCIAÇÃO CRIATIVA		2.789,25	2.789,25			
	90091	NELISREI-CONSTRUCOES, LDA		107,01	107,01			
	90128	JORGE LOZANO - TRABALHOS EM ALTURA FORMAÇÃO E SERVIÇOS UN LDA		900,00	5.827,50	4.927,50		
	90151	BRAZÃO FARINHA ENGENHARIA, LDA.		715,95	715,95			
	90162	SUSANA LEMOS FERREIRA DE NASCIMENTO		12,50	12,50			
	90176	ASSOCIAÇÃO PAIS E ENC.EDUCAÇÃO DA EB1/JI CHEGADINHO		3.200,20	3.200,20			
	90227	M.C.GRAÇA, LDA.		254,00	254,00			
		A TRANSPORTAR ...		336.409,29	4.249.671,15	4.110.368,92		197.107,06

ENTIDADE		OPERAÇÕES DE TESOURARIA				DATA	ANO	PAGINA
C.M.A.						2013/03/13	2012	6
COD. CONTA	TERCEIRO	DESIGNAÇÃO	SALDO DA GERÊNCIA ANTERIOR		MOVIMENTO ANUAL		SALDO PARA A GERÊNCIA SEGUINTE	
			DEVEDOR	CREADOR	DEBITO	CREDITO	DEVEDOR	CREADOR
		TRANSPORTE ...		336.409,29	4.249.671,15	4.110.368,92	168.679,90	365.786,96
	90231	TABELA HORIZONTAL - ACT.DESP.UNIPESSOAL, LDA.		460,00	460,00			
	90448	SIMA- MÁQUINAS AGRÍCOLAS E INDUSTRIAIS, S.A.			111,69	111,69		
	90952	MEIOS PAPEIS EMBALAGENS UNIPESSOAL, LDA.			262,34	262,34		
	91197	MANUEL NICOLAU COVAS			10,00	10,00		
	91309	GRÁFICA SOBRALENSE, LDA				303,74		303,74
	92408	MARGARIDA ALEXANDRA GOMES REBOCHO FERREIRA			2.125,00	2.125,00		
	92472	MANUEL PATRÃO - PIANOS LDA			1.000,00	1.000,00		
	92800	ARTACÚSTICA- ENGENHARIA ACÚSTICA, LDª				1.087,50		1.087,50
	92905	PAULA CRISTINA TEIXEIRA CARNEIRO			87,50	87,50		
	92974	PEDRO RAMOS GONÇALVES ROQUE SANTOS			12,75	12,75		
	93015	SOFIA E SUSANA MADEIRA - CASA DE CHAÁ, LDA.			30,00	30,00		
	93071	JORNAL DO REFORMADOS de JORGE MANUEL NAVE ALVARENGA FONTES			37,50	37,50		
	93166	BREAK MEDIA LDA				28,30		28,30
	93209	DANIEL DE DEUS LOPES DE FREITAS				30,49		30,49
	93240	SERRAL, LDA.			30,74	30,74		
	93291	SERGIO BARROS DE SOUSA			777,50	777,50		
	93370	EMG, SOM & IMAGEM			21,75	21,75		
	93657	SANDRA PATRÍCIA P.MARTINS				175,00		175,00
	93658	CINDY GONÇALVES				125,00		125,00
	93683	MARGARIDA GONÇALVES FONSECA SANTOS			220,00	220,00		
	93732	MIGUEL ÂNGELO TAVARES COSTA				62,50		62,50
	93735	TIAGO FILIPE DE SOUSA MATOS				50,81		50,81
	93736	SUSANA MARIA HENRIQUES DE MOURA				75,00		75,00
	93820	ALICE PRATA			375,00	375,00		
	93861	ESCOLA DE CONDUÇÃO RADICAL - DE ANTONIO JORGE DE SOUSA				65,00		65,00
	94015	ISIS CARVALHO TEIXEIRA SOBRAL GONÇALVES			30,13	30,13		
	94049	GM & F - GUERRA MELO E FILHOS, COM. DE MATERIAIS DE CONSTR., LDA				37,95		37,95
	94338	PINTAUTO 2 - MARCO ANTONIO SOARES NUNES				675,00		675,00
	94393	BETHANY LUCY LEFEBVRE AKERS			200,00	200,00		
	94476	CERBERE - SEGURANÇA E VIGILÂNCIA LDA.				122,75		122,75
	94630	AQUAPOINT-SISTEMAS DE DISTRIBUIÇÃO DE ÁGUA, S.A.				24,00		24,00
	94634	VIDROSSINTRA - VIDROS DE SINTRA, LDA				99,38		99,38
	94662	ARENA FERAS ASSOCIAÇÃO CULTURAL				175,00		175,00
	94668	CANTADEIRAS DA ALMA ALENTEJANA				263,29		263,29
	94672	RESTAURANTE VEGETARIANO				312,50		312,50
26		OUTROS DEVEDORES E CREDORES	1.961,82	1.077.555,38	1.740.488,13	1.799.241,30		1.134.346,73
26.3		SINDICATOS		1,42	76.026,64	82.571,00		6.545,78
26.3.1		Sindicatos		1,42	73.457,06	79.778,89		6.323,25
26.3.1.1		STAL - Sindicato dos trabalhadores Autarquias Locais			65.459,23	71.060,22		5.600,99
26.3.1.2		SAAF - Sind. Agricultura, Alimentação e Florestas			112,75	123,00		10,25
26.3.1.3		Sind. dos Agentes Técnicos de Arquitetura e Engenharia			165,00	180,00		15,00
26.3.1.4		Sindicato Professores Grande Lisboa			908,82	991,44		82,62
26.3.1.9		Outros		1,42	6.811,26	7.424,23		614,39
26.3.1.9.1		SINTAP- Sind.Trab. Admin. Publica e de Ent. c/ fins Publicos		1,42	6.572,73	7.158,22		586,91
26.3.1.9.2		Sind. Trabalhadores Função Pública do Sul e Açores			178,97	201,46		22,49
26.3.1.9.3		Sind. Técnicos Administrativos Auxiliares Educação			4,67	4,67		
26.3.1.9.4		Sindicato Nacional dos Oficiais da Policia			54,89	59,88		4,99
26.3.2		Associações			2.569,58	2.792,11		222,53
26.3.2.1		ATAM- Assoc. dos técnicos Administração autárquica			2.078,21	2.256,07		177,86
26.3.2.2		Associação Nacional Tesoureiros da Adm. Local			27,39	29,88		2,49
26.3.2.3		Associação Técnicos Profissionais Informação Consumo			82,17	89,64		7,47
26.3.2.4		Associação de Serv. Sociais e Cult. dos Trab. CM Palmela			381,81	416,52		34,71
26.8		DEVEDORES E CREDORES DIVERSOS	1.961,82	1.077.553,96	1.664.461,49	1.716.670,30		1.127.800,95
26.8.4		CREDORES DE TRANSFERÊNCIAS DAS AUTARQUIAS LOCAIS	1.961,82	1.077.553,96	1.664.461,49	1.716.670,30		1.127.800,95
		A TRANSPORTAR ...		336.410,71	4.325.697,79	4.192.939,92		203.652,84

ENTIDADE		OPERAÇÕES DE TESOURARIA				DATA	ANO	PAGINA
C.M.A.						2013/03/13	2012	7
COD. CONTA	TERCEIRO	DESIGNAÇÃO	SALDO DA GERÊNCIA ANTERIOR		MOVIMENTO ANUAL		SALDO PARA A GERÊNCIA SEGUINTE	
			DEVEDOR	CREDOR	DEBITO	CREDITO	DEVEDOR	CREDOR
TRANSPORTE ...				336.410,71	4.325.697,79	4.192.939,92	168.679,90	372.332,74
26.8.4.1		SMAS		10.752,36	222.275,69	222.438,13		10.914,80
26.8.4.2		Cofre Prev. Funcionários e Agentes do Estado			13.539,50	14.777,22		1.237,72
26.8.4.4		Conservatória dos Registos Centrais		63,00		18,00		81,00
26.8.4.7		Pena de Multa CMA		40,00	320,00	280,00		
26.8.4.8		Direcção Geral Do Tesouro	1.946,02	20.526,12	54.439,37	44.294,73		8.435,46
26.8.4.8.1		Mais Valias ( Autarquias Locais)		780,45	11.537,04	11.122,89		366,30
26.8.4.8.3		Impressos Carta de Caçador, Outros		9,50	15,50	22,50		16,50
26.8.4.8.5		Parte Cartas de Caçador e Renovação		316,40	656,18	916,71		576,93
26.8.4.8.6		AT- Retenção s/ Facturas	1.946,02	19.412,63	42.212,80	32.210,82		7.464,63
26		ORDEM DOS ARQUITECTOS - CDN				73,13		73,13
34		AUTO CIRCUITO-PEÇAS,ACESS.P/ AUTOMOVEIS,LDA.		595,43	595,43	87,73		87,73
38		AUTO SUECO, LDA.		518,08	1.772,23	1.254,15		
142		FLORISTA L.ALVES E FILHO ,LDA.		631,10	631,10			
149		GIROLUZ-COMERCIO DE MOVEIS E ELECTRODOMESTICOS, LDA.		7,01	7,01	82,32		82,32
171		CESÁR CASTELÃO & FILHOS, LDA.(IMPRESA MUNICIPALISTA)		116,38	116,38			
297		T.S.T. TRANSPORTES SUL DO TEJO S.A.			2.650,42	2.650,42		
326		SOARVAMIL-SOC.AREIAS VALE MILHACOS,LDA			115,34	115,34		
366		VIFATO - SOC. COM. EQUIP. P. P. INSDUSTR		917,81	2.338,42	1.420,61		
675		NUNES, TAVARES, & CA,LDA				187,91		187,91
1329		PUBLICO, S.A.			78,75	78,75		
2483		F.S.MOTA, LDA.			487,14	487,14		
2956		JOSE MANUEL HIPÓLITO AURELIO			600,00	600,00		
3412		TEATRO DE PAPEL DA ASSOCIAÇÃO CULTURAL				35,57		35,57
3992		SAMUEL LEONOR L.QUEDAS				75,00		75,00
4069		SEPS - SOC.ENG.PROJ. E SERVICOS, LDA.			776,59	776,59		
4987		IDUNA - COM.INDUSTRIA DE MOBILIARIO, LDA			151,32	151,32		
5610		ARMAZENS VAL DO RIO, LDA		196,06	196,06			
5612		PROMAN - CENTRO DE ESTUDOS E PROJECT.,SA			2.197,50	2.197,50		
6290		ELECTRIFICADORA CENTRAL DO FEIJO				275,00		275,00
7406		DECO-MODA LDA			288,13	288,13		
7974		PUBLIREGIÕES SOC JORNALISTICA E EDITORIAL LDA		79,32	224,22	144,90		
7989		FNAC PORTUGAL-ACTIV.C.E D.LIVROS,DISCOS M.PR.T,LDA			81,93	81,93		
8174		MEDIOSPITAL, LDA.				9,38		9,38
8319		VIRCLAR - VIDREIRA CENTRAL POVOENSE, LDA				62,50		62,50
11170		BROTOFLORA - VIV.QTA.S.FRANCISCO, LDA.		1.496,92	1.496,92			
11257		GPA-GESTÃO E PROMOÇÃO DE OBRAS, S.A.		134,38	134,38			
11285		SEARA NOVA ASSOCIAÇÃO INTERVENÇÃO DEMOCRÁTICA		1,77	1,77			
11379		VITOR SOEIRO - REP. EQUIPAMENTO DE ESCRITORIO, LDA.			225,00	225,00		
12169		NEOPNEUS - COMÉRCIO DE PNEUS, LDA.			455,12	455,12		
13069		MUNDIORTA SERVIÇOS - MANUTENÇÃO REPARAÇÃO DE PORTAS			121,69	207,19		85,50
13114		ÂNCORA EDITORA,LDA		64,86	64,86			
13146		FABRITENDAS		137,50	137,50			
13288		JOSÉ MANUEL DIAS BORGES		5,63	5,63			
13930		LABORATORIO DE ANATOMIA PATOLOGICA RORIZ LDA			81,25	81,25		
13952		AUTO MECANICA, LDA			108,55	108,55		
13962		CADOMOLAS-CONST.REPAR.MOLAS SUSPENSÕES,LDª.		159,10	533,06	794,25		420,29
14034		CORSIRI, BRINDES PUBLICITARIOS, LDA			11,25	11,25		
14750		UNIVERSIDADE DE AVEIRO-DEPARTAMENTO DE GEOCIÊNCIAS		8,75	8,75			
15622		SOCIEDADE DE CONSTRUÇÃO JOSÉ COUTINHO,SA				1.407,68		1.407,68
16306		FOTOLITARIA , LDA		105,63	484,14	378,51		
17952		ARTISSIMO DESENHO TOTAL, LDA		247,50	252,75	5,25		
20421		PAULO JORGE GARCIA MENDES		562,50	562,50			
21231		DATINFOR INFORMÁTICA, SERVIÇOS E ESTUDOS, S.A.		270,40	270,40			
28066		ZON TV CABO PORTUGAL SA			13,05	13,05		
31734		SAFORAL,LDª		122,38	122,38			
31902		PORFIRIO MANUEL NUNES FERNANDES		23,75	23,75			
A TRANSPORTAR ...			1.946,02	367.785,05	4.616.254,50	4.474.726,19		224.310,72

ENTIDADE		OPERAÇÕES DE TESOURARIA				DATA	ANO	PAGINA
C.M.A.						2013/03/13	2012	8
COD. CONTA	TERCEIRO	DESIGNAÇÃO	SALDO DA GERÊNCIA ANTERIOR		MOVIMENTO ANUAL		SALDO PARA A GERÊNCIA SEGUINTE	
			DEVEDOR	CRETOR	DEBITO	CREDITO	DEVEDOR	CRETOR
		TRANSPORTE ...	1.946,02	367.785,05	4.616.254,50	4.474.726,19	168.679,90	392.990,62
	32495	SAFELAND-COMÉRCIO E REPRESENTAÇÃO DE EQUIP. SEGURANLA, LDA.		1.401,75	1.425,00	23,25		
	32745	TEAMÚSICA - INSTRUMENTOS MUSICAIS, LDA				47,38		47,38
	35560	NUNO PEREIRA UNIPESAOAL, LDª				555,75		555,75
	42936	CULTIMIRA PLANTAS LDA		607,50	607,50			
	43385	FERNANDO JOSE RIBEIRO MARQUES			1.125,00	1.125,00		
	44738	KPK, Unipessoal, Lda.		360,50	360,50			
	45107	VIDREIRA CENTRAL SANTA APOLONIA, LDA		655,78	655,78			
	45241	EUROMÚSICA - INSTRUMENTOS MUSICAIS, LDA.				328,13		328,13
	46937	BENITEX-EQUIP.LAVAGEM AUTOMÁTICA VEÍCULOS,SA			79,00	79,00		
	48527	CARLOS JORGE DOS SANTOS PEREIRA	300,00				300,00	
	49128	VANDA DE LA SALETE FARIAS CALADO COMPARADA			123,75	206,25		82,50
	49131	METRO NEWS PUBLICAÇÕES, LDA.			622,50	622,50		
	52343	ITSREADY PROJECTOS DE IMAGEM,SA			1.200,00	1.266,88		66,88
	53655	NATURANIMA,LDA	365,03				365,03	
	56400	CIVIPARTS-COM.PEÇAS EQUIPAMENTOS,SA			17,07	17,07		
	57681	DISTRIMAIOR -PUBLICIDADE E INF. UNIPESAOAL, LDª		250,00	668,75	481,25		62,50
	58059	ANIBAL DA SILVA MARQUES				58,77		58,77
	59649	JOSÉ JOAQUIM DA CRUZ SEROMENHO			12,50	12,50		
	62472	SABOR AUTENTICO RESTAURANTE, UNIPESAOAL, LDA.			5,29	15,86		10,57
	62789	BASCULANTES ASCENÇÃO E SA, LDª			325,00	325,00		
	66194	METEC - MECANO TÉCNICA, LDA			162,50	162,50		
	66852	COLIBRI - SOCIEDADE DE ARTES GRÁFICAS, LDA			17,69	17,69		
	67497	PAPEL AZUL- REPRESENTAÇÕES, LDª				198,04		198,04
	67582	JMCA FOTOGRAFIA			125,00	125,00		
	68933	MOURATUBOS		18,45	18,45			
	69354	SCHMITT+SOHN - ELEVADORES			151,48	151,48		
	69531	ANTÓNIO JOSÉ FREIRE TORRADO		187,50	187,50			
	70496	FTA II AUDIOVISUAIS - FILMES,TELEVISÃO E ARTE, LDA.		242,91	242,91	46,72		46,72
	70679	FONTOURA E FONTOURA , LDA				31,25		31,25
	70998	JOAQUIM CASTANHEIRA DA SILVA, LDA				2.491,74		2.491,74
	71200	GOGOFUN, LDA		270,00	270,00	150,00		150,00
	72200	INRB - INSTITUTO NACIONAL DOS RECURSOS BIOLÓGICOS, IP				16,03		16,03
	72260	DIFERENTES RITMOS PROD. ASSOC.DE ESPECTACULOS E EVENTOS LDA		62,50	62,50			
	72964	ABC DO ACRILICO-COMERCIO DE VIDRO ACRILICO,LDA		148,32	643,20	561,13		66,25
	73320	ONDAPAGE, LDª			1.674,86	2.174,87		500,01
	73600	CRH, SA		685,48	685,48			
	73747	MARQUÊS E RUIVO , LDA				18,69		18,69
	74036	SETELEVA ELEVADORES LDA.		50,64	50,64			
	75311	CAPITAL DA ESCRITA, LDA.			137,50	137,50		
	75662	FACSIMILE -OFFSET E PUBLICIDADE,LDª			596,25	596,25		
	76345	PINCELADAS DO MESTRE - SOC.UNIPESAOAL, LDA				92,32		92,32
	76881	SOLUDEM-EMPREITEIROS, LDA		1.756,57	1.756,57			
	79113	GALP SERVIEXPRESS		75,27	75,27			
	79510	VALENTIM DE CARVALHO MULTIMÉDIA,SA			16,63	33,26		16,63
	79899	URBAN DIVISION - MOBILIÁRIO URBANO, UNIPESAOAL, LDA	412,50				412,50	
	80021	ANTÓNIO APPLETON FIGUEIRA UNIPESAOAL, LDA		81,00	81,00			
	80299	MARIA DE FÁTIMA REIS CARDOSO		326,80	326,80	159,24		159,24
	80451	AMBIMED		49,66	49,66			
	81026	REVELYK, METALURGICA E METALOMECANICA, LDA		1.042,50	1.042,50			
	81466	LUNATICA FILME E VIDEO -CUMPLICE IDEAL, LDA.			625,00	625,00		
	81640	METROPOLITANO DE LISBOA, E.P.		112,50	112,50			
	82114	FABRICA DAS LETRAS,SOC.GRÁFICA,LDª		50,25	50,25			
	83203	VITREIA - COMERCIO DE VIDROS, LDA.	41,25				41,25	
	83662	TONS DE TANGERINA			108,25	409,00		300,75
	84333	MTL -MANGUEIRAS TECNICAS LUSOGOMMA,LDA		123,16	123,16			
		A TRANSPORTAR ...	1.946,02	367.785,05	4.616.254,50	4.474.726,19		224.310,72



ENTIDADE		OPERAÇÕES DE TESOURARIA				DATA	ANO	PAGINA
C.M.A.						2013/03/13	2012	9
COD. CONTA	TERCEIRO	DESIGNAÇÃO	SALDO DA GERÊNCIA ANTERIOR		MOVIMENTO ANUAL		SALDO PARA A GERÊNCIA SEGUINTE	
			DEVEDOR	CRETOR	DEBITO	CREDITO	DEVEDOR	CRETOR
		TRANSPORTE ...	1.946,02	367.785,05	4.616.254,50	4.474.726,19	168.679,90	392.990,62
	84750	PHONEPRO - SOLUÇÕES DE TELECOMUNICAÇÕES INFORMÁTICA, LDA			20,93	20,93		
	84849	A ROTUNDA-MATERIAIS DE CONSTRUÇÃO E DECORAÇÃO, LDA.		12,90	12,90			
	85095	JOAO SILVEIRA RAMOS		37,50	37,50			
	85159	VANTYX XRM - SOLUÇÕES INFORMÁTICAS, S.A		599,69	599,69			
	85482	CEMAUTO II		10,00	10,00			
	86126	GALACTIFUNCTION, LDA		93,75	93,75			
	86258	MÁRIO CAMPOS OLIVENÇA		19,13	19,13			
	86706	MARIA JOÃO REBELO QUINTELA		76,13	76,13			
	86968	M VIDAL		1.285,00	1.285,00	500,00		500,00
	87125	INARAU, INDÚSTRIA DE PRATA E OURO, LDA	827,24				827,24	
	87347	SIGMETUM UNIPESSOAL LDA			145,82	145,82		
	87348	A VER O MUNDO PASSAR LDA			625,00	625,00		
	87819	TERRALIGHT ILUMINAÇÃO UNIPESSOAL LDA			238,34	238,34		
	88271	ZENIUS -ANIMAÇÃO PEDAGÓGICA		57,31	57,31			
	88671	LENINE RODRIGUES		60,98	60,98			
	88777	VITALINO M.ANTUNES E FILHO, CONSTRUÇÃO E SERVIÇOS, LDA			88,78	88,78		
	88926	AUTO QUIMZOLA, LDA		154,92	536,10	414,28		33,10
	89236	BRUNO ANTUNES, SPE, UNIPESSOAL, LDA			225,00	225,00		
	89731	NEW CREATION 2 - COMÉRCIO ARTIGOS DE PAPELARIA,UNIPESSOAL LDA.		3,34	3,34			
	89826	CARLOS HENRIQUE MORAIS DA ROCHA		56,25	56,25			
	89889	MEGAMONTRA-DECORAÇÃO DE INTERIORES E VITRINISMO, UNIPESSOAL, LDA		41,25	41,25			
	89894	ANTONIO BERNARDO MENDES DE SEIÇA DA PROVIDENCIA SANTAREM		521,88	521,88	312,50		312,50
	89992	FGENERGY		507,50	535,63	75,63		47,50
	90001	ASSOCIAÇÃO "ALMA Sã"				18,00		18,00
	90034	RPP AUDIOVISUAIS UNIPESSOAL, LDA.		80,29	80,29			
	90091	NELISREI-CONSTRUCOES, LDA		107,01	107,01			
	90162	SUSANA LEMOS FERREIRA DE NASCIMENTO		12,50	12,50			
	90227	M.C.GRAÇA, LDA.		254,00	254,00			
	90231	TABELA HORIZONTAL - ACT.DESP.UNIPESSOAL, LDA.		460,00	460,00			
	90448	SIMA- MÁQUINAS AGRÍCOLAS E INDUSTRIAIS, S.A.			111,69	111,69		
	91197	MANUEL NICOLAU COVAS			10,00	10,00		
	92974	PEDRO RAMOS GONÇALVES ROQUE SANTOS			12,75	12,75		
	93240	SERRAL, LDA.			30,74	30,74		
	93291	SERGIO BARROS DE SOUSA			777,50	777,50		
	93370	EMG, SOM & IMAGEM			21,75	21,75		
	93732	MIGUEL ÂNGELO TAVARES COSTA			62,50			62,50
	93735	TIAGO FILIPE DE SOUSA MATOS			50,81			50,81
	94049	GM & F - GUERRA MELO E FILHOS, COM. DE MATERIAIS DE CONSTR., LDA			37,95			37,95
	94476	CERBERE - SEGURANÇA E VIGILÂNCIA LDA.				122,75		122,75
	94630	AQUAPOINT-SISTEMAS DE DISTRIBUIÇÃO DE ÁGUA, S.A.				24,00		24,00
	94634	VIDROSSINTRA - VIDROS DE SINTRA, LDA				99,38		99,38
26.8.4.8.7		Alteração de dados na Carta de Caçador		7,14	17,85	21,81		11,10
26.8.4.9		Outros Credores	15,80	1.046.172,48	1.373.886,93	1.434.862,22		1.107.131,97
26.8.4.9.3		Descontos para Penhoras		24.121,13	247.802,86	253.719,80		30.038,07
26.8.4.9.3.01		Penhora Execução - TRIBUNAL		2.274,89	29.776,01	30.139,26		2.638,14
26.8.4.9.3.01.1		Penhora Execução - TRIBUNAL - Remunerações		2.274,89	29.776,01	30.139,26		2.638,14
26.8.4.9.3.02		Penhora Execução - DGCI		9.561,03	39.956,70	37.786,27		7.390,60
26.8.4.9.3.02.1		Penhora Execução - DGCI - Remunerações		2.101,59	24.841,22	25.061,24		2.321,61
26.8.4.9.3.02.2		Penhora Execução - DGCI - Créditos		7.459,44	15.115,48	12.725,03		5.068,99
26.8.4.9.3.03		Penhora Execução - SOLICITADOR		12.285,21	173.640,18	178.037,39		16.682,42
26.8.4.9.3.03.1		Penhora Execução - SOLICITADOR - Remunerações		12.285,21	167.140,18	167.988,29		13.133,32
26.8.4.9.3.03.2		Penhora Execução - SOLICITADOR - Créditos			6.500,00	10.049,10		3.549,10
26.8.4.9.3.05		Cheques sem provisão			3.970,34	3.970,34		
	58383	ANTONIO FERREIRA MADRUGA			757,24	757,24		
		A TRANSPORTAR ...	1.946,02	391.913,32	4.863.615,58	4.724.681,26		251.032,98

ENTIDADE		OPERAÇÕES DE TESOUREARIA				DATA	ANO	PAGINA
C.M.A.						2013/03/13	2012	10
COD. CONTA	TERCEIRO	DESIGNAÇÃO	SALDO DA GERÊNCIA ANTERIOR		MOVIMENTO ANUAL		SALDO PARA A GERÊNCIA SEGUINTE	
			DEVEDOR	CRETOR	DEBITO	CREDITO	DEVEDOR	CRETOR
		TRANSPORTE ...	1.946,02	391.913,32	4.863.615,58	4.724.681,26	168.679,90	419.712,88
	81048	JORGE MANUEL BRÁS GOMES DUARTE			32,83	32,83		
	81532	ADOLFO AQUILES NORONHA LUFTMAN			16,73	16,73		
	90160	FERNANDO MANUEL DA PIEDADE GOMES			48,93	48,93		
	90161	LILIANA RAQUEL MADRUGA PAIVA			53,53	53,53		
	90280	ABÍLIO DA CONCEIÇÃO RITA FELICIO			2.558,42	2.558,42		
	90282	JOÃO JOSÉ VENTURA SIMÕES			132,14	132,14		
	93126	JORGE DOS SANTOS			46,63	46,63		
	93127	MARIA JOÃO RIBEIRO SILVA MENDONÇA			228,33	228,33		
	93128	RICARDO JACINTO PEREIRA SILVA			67,33	67,33		
	93129	CARLA SOFIA FERNANDES RODRIGUES			28,23	28,23		
26.8.4.9.3.06		Penhora Execução - SEGURANÇA SOCIAL			459,63	3.786,54		3.326,91
26.8.4.9.3.06.2		Penhora Execução - SEGURANÇA SOCIAL - Créditos			459,63	3.786,54		3.326,91
26.8.4.9.4		Seguros de Vida			2.559,12	2.784,58		225,46
26.8.4.9.5		Colónias de Férias			4.804,00	4.804,00		
26.8.4.9.6		Creches e Refeitórios		6.957,83	79.445,77	79.622,68		7.134,74
26.8.4.9.7		Ecalma		15,00	63,00	57,00		9,00
26.8.4.9.8		Transf./Propriedade Alteração de registo ciclomoto		10,80				10,80
26.8.4.9.9		Restantes Credores	15,80	1.015.067,72	1.039.212,18	1.093.874,16		1.069.713,90
26.8.4.9.9.01		SMAS- Loja do Municípe		70.923,79	416.409,23	374.096,28		28.610,84
26.8.4.9.9.03		Instituto Português de Qualidade		764,04	4.366,76	4.202,08		599,36
26.8.4.9.9.04		Honorários peritos não Funcionários		90,70		28,38		119,08
	5434	ASSOC.HUMANITARIA BOMBEIROS VOLUNTARIOS DE TRAFARIA				4,73		4,73
	11312	ASSOC.HUMANITARIA BOMBEIROS VOLUNTARIOS DE ALMADA		4,52				4,52
	11499	ASSOCIAÇÃO DE BENEFIC.SERV.VOLUNTÁRIO INCÊNDIOS-CACILHAS		86,18		23,65		109,83
26.8.4.9.9.05		Pensões de Alimentos Retidas		139,03	46.635,73	48.098,20		1.601,50
26.8.4.9.9.06		Pagamentos de Dívidas a Outras Entidades	15,50	4.829,76	155.899,50	155.589,95		4.504,71
	1425	CAIXA GERAL DE DEPOSITOS		40,80	56,10	35,70		20,40
	1727	BANCO ESPIRITO SANTO SA		15,30	30,60	25,50		10,20
	2200	CAIXA ECONOMICA MONTEPIO GERAL		24,90	39,60	14,70		
	2351	IHRU - INSTITUTO DE HABITAÇÃO E REABILITAÇÃO URBANA		276,44				276,44
	13970	2ª CONSERVATORIA DO REGISTO PREDIAL DE ALMADA		15,00				15,00
	15628	BANCO POPULAR PORTUGAL, S.A.		10,20	24,90	14,70		
	15647	BANCO SANTANDER TOTTA, S.A.		36,90	61,80	24,90		
	17935	BANCO BILBAO VISCAYA ARGENTARIA (PORTUGAL) SA		5,10	10,20	5,10		
	21486	BANIF - BANCO INTERNACIONAL DO FUNCHAL ,S.A.		24,60	34,50	15,00		5,10
	24522	BANCO FINANTIA		10,20	15,30	10,20		5,10
	25430	BANCO BPI,SA		40,20	54,90	30,00		15,30
	47082	SERVIBANCA		35,70	45,90	10,20		
	48860	BARCLAYS BANK PLC			5,10	5,10		
	53246	BANCO PORTUGUES DE NEGOCIOS		15,30	30,00	14,70		
	53504	BEST - BANCO ELECTRÓNICO DE SERVIÇO TOTAL, SA		10,20	15,30	5,10		
	54709	BANCO ESPIRITO SANTO DOS AÇORES	15,50			5,10	10,40	
	66743	ESTADO PORTUGUES		4.121,62				4.121,62
	68005	CREDITO AGRICOLA		10,20	24,90	14,70		
	68314	BANCO BANIF E COMERCIAL DOS AÇORES, S.A.		5,10	10,20	5,10		
	68320	FINIBANCO SA			5,10	5,10		
	68321	BANCO EFISA		10,20	24,90	14,70		
	68739	CREDIFIN - BANCO DE CRÉDITO AO CONSUMO, S.A.		4,45	14,00	9,55		
	68740	BANCO BAI EUROPA, S.A.		15,30	30,00	19,80		5,10
	69796	JULIO JARDIM DA SILVA		3,15				3,15
	72144	BANIF - BANCO DE INVESTIMENTO, S.A.		15,30	30,00	19,80		5,10
	75372	BANCO RURAL EUROPA, SA		10,20	24,90	19,80		5,10
	75765	CAIXA ECONOMICA SOCIAL		15,30	30,00	19,80		5,10
	75924	DEUTSCHE BANK (PORTUGAL), S.A.		5,10	10,20	5,10		
	76155	CETELEM SFAC,SA		10,20	20,10	9,90		
	76156	BANCO BIC PORTUGUES, S.A.		5,10	10,20	5,10		
	76327	CAIXA GALICIA		10,20	15,30	10,20		5,10
		A TRANSPORTAR ...	1.961,52	475.644,27	5.574.258,32	5.397.750,95		297.175,38

ENTIDADE		OPERAÇÕES DE TESOURARIA				DATA	ANO	PAGINA
C.M.A.						2013/03/13	2012	11
COD. CONTA	TERCEIRO	DESIGNAÇÃO	SALDO DA GERÊNCIA ANTERIOR		MOVIMENTO ANUAL		SALDO PARA A GERÊNCIA SEGUINTE	
			DEVEDOR	CRETOR	DEBITO	CREDITO	DEVEDOR	CRETOR
		TRANSPORTE ...	1.961,52	475.644,27	5.574.258,32	5.397.750,95	168.679,90	465.855,28
	77563	ANA CLARA DE CAMPOS DURAO		2,00				2,00
	81093	CAIXA NOVA		15,30	20,40	10,20		5,10
	85152	BANCAJA - SUCURSAL EM PORTUGAL		5,10		5,10		10,20
	85213	ADMINISTRAÇÃO CENTRAL DO SISTEMA DE SAUDE, I.P.			155.200,00	155.200,00		
	85753	EUROHYPO AG-SUCURSAL EM PORTUGAL		5,10	5,10			
26.8.4.9.9.07		Pagamentos Parciais- Processos em Execução Fiscal		44.324,65	111.167,81	75.318,05		8.474,89
26.8.4.9.9.07.1		DAU- Encargos De Urbanização		5.545,95	6.048,87	2.735,77		2.232,85
	15979	LUIS FILIPE COSTA PEREIRA		5.311,53	6.048,87	2.639,63		1.902,29
	16160	JOSE CARLOS CARDOSO LOURENCO		234,42		96,14		330,56
26.8.4.9.9.07.2		Div. Habitação		4.177,11		845,64		5.022,75
	51242	PAULA CRISTINA LOPES BARATA		4.177,11		845,64		5.022,75
26.8.4.9.9.07.4		DAESU		34.601,59	105.118,94	70.583,09		65,74
	2046	CAMARA MUNICIPAL DE ALMADA			34.468,54	34.468,54		
	4223	CAMARA MUNICIPAL DE ALMADA			34.458,54	34.468,54		10,00
	21382	ONITELECOM - INFOCOMUNICAÇÕES S.A.		32.822,53	34.468,54	1.646,01		
	81856	CONDOMÍNIO DO PRÉDIO		1.723,32	1.723,32			
	89717	UNITED CREATIVE		55,74				55,74
26.8.4.9.9.07.5		POCAL				905,24		905,24
	19577	AIDA DE JESUS RODRIGUES				905,24		905,24
26.8.4.9.9.07.6		Cemitérios				15,39		15,39
	14690	MARIA FERNANDA ABELHA GODINHO SOARES DE OLIVEIRA				15,39		15,39
26.8.4.9.9.07.7		Pagamentos em prestações				232,92		232,92
26.8.4.9.9.08		Cheques em Trânsito		1.382,03	1.232,81	308,12		457,34
26.8.4.9.9.08.0		Cheques em Trânsito - <2010		1.382,03	1.232,81			149,22
26.8.4.9.9.08.1		Cheques em Trânsito - ANO 2010				308,12		308,12
	15628	BANCO POPULAR PORTUGAL, S.A.				22,43		22,43
	27734	JORGE ALEXANDRE FERNANDES SOUSA CORREIA				16,62		16,62
	28710	MITO HI-FI-CAR				41,24		41,24
	47158	MARIA DE ASSIS BEIRAMAR LOPES ALMEIDA				183,96		183,96
	84614	JOSE JOAO MATOS NEVES-CAB C HER D				8,13		8,13
	84633	LUISA DA PIEDADE CASTRO LOPES				11,87		11,87
	85463	MARIA FILOMENA MENAIA ALVOEIRO LOPES				11,87		11,87
	90328	PAULA ALEXANDRA ALVES RIBEIRO LOPES				12,00		12,00
26.8.4.9.9.10		Serviços Sociais do Pessoal da CM Barreiro				13,73		13,73
26.8.4.9.9.11		Depósitos de Garantia		20.388,90				20.388,90
26.8.4.9.9.12		Re. p/ Subst. Caução Definitiva- Empreitada		864.269,45	117.855,46	250.447,94		996.861,93
	69	CERAMICA VALA, LDA.		338,65				338,65
	538	EDISSERRA - CONSTRUÇOES, LDA.		4.009,76				4.009,76
	568	EYSSA-THESIS		16.486,44				16.486,44
	803	LUIS FRAZÃO-CONST. CIVIS E OB. PUB., SA		24.470,73	6.537,95	13.273,34		31.206,12
	1245	FERNANDO L. GASPAR, SA		6.712,17		3.531,55		10.243,72
	1626	JOSE MARQUES GOMES GALO, SA		20.762,23	20.762,23			
	1939	ENSUL-EMPREENHIMENTOS NORTE SUL, SA		9.447,39				9.447,39
	2450	TEODORO GOMES ALHO, SA		12.763,17				12.763,17
	2945	OMEP - OBRAS, MEDIÇÕES E PROJECTOS, LDA.		17.541,78	1.293,73	10.650,47		26.898,52
	4945	ALUMITRES, SER, DE ALUMINIO E FERRO LDA		325,00				325,00
	4952	XIX - CONSTRUCAO, PROJ. E GESTAO, LDA.		3.092,05				3.092,05
	5612	PROMAN - CENTRO DE ESTUDOS E PROJECT.,SA		4.161,71		2.888,39		7.050,10
	6151	FREIPLANA - EMP. OBRAS PUBLICAS, LDA		3.969,36	890,00	347,54		3.426,90
	6241	PAVIA - PAVIMENTOS E VIAS, LDA.		46,67				46,67
	6250	THYSSENKRUPP ELEVADORES SA		2.064,00				2.064,00
	6983	COPI-CNST.CIVIS O.PUBLICAS INDUSTRI.LDA.		2.553,49		4.362,38		6.915,87
	7150	REGAFLO - PAISAGISMO E AMBIENTE, LDA.				1.343,00		1.343,00
	7261	RAIOCOOP-ELECTRICIDADE, TELECOMUNICAÇÕES E CONSTRUÇÃO CIVIL, CRL		52.104,67	2.678,90	12.287,48		61.713,25
	8129	MEGAVIA-CONST.E OBRAS PUBLICAS-LDA.		210,13				210,13
	8214	J.S. COELHO LDA		13.180,66				13.180,66
		A TRANSPORTAR ...	1.961,52	1.406.009,30	5.804.514,40	5.723.838,79		1.323.372,17

ENTIDADE		OPERAÇÕES DE TESOUREARIA				DATA	ANO	PAGINA
C.M.A.						2013/03/13	2012	12
COD. CONTA	TERCEIRO	DESIGNAÇÃO	SALDO DA GERÊNCIA ANTERIOR		MOVIMENTO ANUAL		SALDO PARA A GERÊNCIA SEGUINTE	
			DEVEDOR	CRETOR	DEBITO	CREDITO	DEVEDOR	CRETOR
		TRANSPORTE ...	1.961,52	1.406.009,30	5.804.514,40	5.723.838,79	168.679,90	1.492.052,07
	8246	JOCOLAR - SOC.CONSTRUCOES, LDA		38.585,72				38.585,72
	8272	TECNASOL FGE-FUNDACOES E GEOTECNIA, S.A.		0,01				0,01
	9746	POLIOBRA - CONST. CIVIS, LDA		217,50	217,50			
	11216	SO-PR-SOC.CONST.PROMOÇÃO IMOBILIÁRIA, LDA		1.994,31				1.994,31
	12282	RENATO LIMA AZENHA		1.160,08				1.160,08
	12321	S.T.A.P.-REP.CONOLID.MODIFIC.ESTRUTURAS		498,00	498,00			
	13209	ALBERTO MARTINS MESQUITA & FILHOS,SA		193,37				193,37
	14655	COSTA & CARVALHO - EMPREITEIRO DE OBRAS PÚBLICAS, SA		6.745,03				6.745,03
	15622	SOCIEDADE DE CONSTRUÇÃO JOSÉ COUTINHO,SA				1.126,14		1.126,14
	15629	MRG-ENGENHARIA E CONSTRUÇÃO, S.A.		166,14	166,14			
	19661	MONUMENTA-CONS.RESTAURO PATRIM.ARQUITECTONICO-LDA		720,00				720,00
	20416	MST, MULTISERVIÇOS TÉCNICOS LDA		1.374,41				1.374,41
	22548	NASCIMENTO-CONSTRUÇÃO,SA		2.734,48				2.734,48
	22973	PAULO E MARTA MADEIRA, LDª		13.407,06	8.963,81			4.443,25
	24187	TEMUNDO-SOC. DE ADMINISTRAÇÃO DE PROPRIEDADES, SA		30.733,09			809,25	31.542,34
	24195	MOURA E COELHOS - CONSTRUCOES CIVIS, LDA		13.244,91				13.244,91
	27979	GEOCONTROLE,GABINETE DE GEOTECNIA E TOPOGRAFIA		1.692,21	1.393,50	1.696,78		1.995,49
	28352	JOSE ABEL CANTARINHA BAPTISTA DA CUNHA		7.382,25	5.313,89			2.068,36
	28388	JOAQUIM FERNANDES SANTOS, LDA.		375,00				375,00
	29039	CONSTRUCOES BORGES & CANTANTE, LDA		5.313,34	1.594,00			3.719,34
	29062	VIBEIRAS SA				414,83		414,83
	30546	ANDREBER-ENGENHARIA E CONSTRUÇÕES,LDA		2.259,50	677,85			1.581,65
	33561	CONSTRUTORA UDRA, LDA.		61,03	5.054,70	5.054,70		61,03
	34901	SOMOVE, SOCIEDADE DE MOVIMENTOS DE TERRA, LDª		2.350,48	2.350,48			
	36066	EMPRESA AFFINIS		1.170,75				1.170,75
	41872	ALVENOBRA-SOCIEDADE DE CONSTRUÇÕES,LDA		3.968,09				3.968,09
	41877	TYCO INTEGRATED SYSTEMS,UNIPESSOAL,LDA		1.475,90	1.475,90			
	45492	J.M.SOUSA,MONTAGENS ELECTRICAS,SA		1.137,97				1.137,97
	45839	INSTALECTRICA-INST.ELECT.REPARAÇ.MONTAGENS,LDA		553,58	553,58			
	51747	COBENG CONSTRUTORA, LDA		6.715,03	2.656,96	26.275,20		30.333,27
	51854	ELVISIMBRA - SOCIEDADE DE CONSTRUÇÕES, LDA		2.527,42				2.527,42
	52014	CONSTROPE - CONSTRUÇÃO CIVIL E OBRAS PÚBLICAS		539,65				539,65
	52340	ATHINASYS REGA-SISTEMA DE REGA, LDA		1.347,40				1.347,40
	53146	TECNASOL FGE - FUNDAÇÕES E GEOTECNIA, SA				1.499,00		1.499,00
	53571	RAMOS CATARINO, SA		16.460,81				16.460,81
	55530	NN - MONTAGENS ELECTRICAS, LDA.		286,23				286,23
	55813	TRIA-SERVIÇOS, MATERIAIS E EQUIPAMENTOS, LDA		1.901,53	1.901,53			
	56120	MEIO CORTE - SINALIZAÇÃO DE TRÂNSITO, LDA		3.994,50	3.994,50			
	56655	SOPER-SOC.LUSO-ITALIANA DE PERFURAÇÕES E FUNDAÇÕES, LDª		1.421,05	678,00			743,05
	57362	TELHABEL - CONSTRUÇÕES, SA		56,63				56,63
	58010	PULQUERIO UNIPESSOAL, LDA		693,52				693,52
	58728	SEGROPOL-SOC.DE ENGENHARIA PROJECTOS E OBRAS,LDA		2.605,50	4.140,50	1.535,00		
	59446	CONSULGAL SA		210,00		55,56		265,56
	61179	ALCINO FERREIRA SOARES LDA				13.949,43		13.949,43
	61291	CONTRABALANÇAR, LDA		1.454,50				1.454,50
	63698	MODERNILUX - INSTALAÇÕES ELÉCTRICAS, LDA.		458,09				458,09
	64178	IBERINSTAL - INSTALAÇÕES TÉCNICAS LDA		506,72				506,72
	66756	COMPROJECTO - PROJECTOS E CONSTRUÇÕES, LDA		2.855,69		438,01		3.293,70
	67513	ACF - CONSTRUÇÃO E ENGENHARIA CIVIL, SA		29.557,87	29.557,87			
	68026	NIVELURBE - INFRAESTRUTURAS E CONTRUÇÃO CIVIL, LDA		10.578,41				10.578,41
	70146	LEIRISLENA-SOCIEDADE DE CONSTRUÇÕES, S.A		765,93				765,93
	70325	SARMART-Soc. de Construções e Obras Públicas, Lda		26.516,23		6.586,90		33.103,13
	70998	JOAQUIM CASTANHEIRA DA SILVA, LDA		5.621,13		2.237,29		7.858,42
	72121	IBERSILVA-SERVICIOS SUCURSAL EM PORTUGAL/GEOMOV-CONSTR. MOVIMENTAÇÃO TERRAS,LDA.		1.188,00				1.188,00
	74504	TECBAU - ENGENHARIA, LDA		49.904,32	2.476,92	3.726,48		51.153,88
	75310	TECNAG -CONSTRUÇÕES, LDA				335,96		335,96
		A TRANSPORTAR ...	1.961,52	1.406.009,30	5.804.514,40	5.723.838,79		1.323.372,17

ENTIDADE		OPERAÇÕES DE TESOURARIA				DATA	ANO	PAGINA
C.M.A.						2013/03/13	2012	13
COD. CONTA	TERCEIRO	DESIGNAÇÃO	SALDO DA GERÊNCIA ANTERIOR		MOVIMENTO ANUAL		SALDO PARA A GERÊNCIA SEGUINTE	
			DEVEDOR	CRETOR	DEBITO	CREDITO	DEVEDOR	CRETOR
		TRANSPORTE ...	1.961,52	1.406.009,30	5.804.514,40	5.723.838,79	168.679,90	1.492.052,07
	75524	F.G.P. - ENGENHARIA CIVIL UNIPESSOAL, LDA				1.808,19		1.808,19
	75831	NOGUEIRA SANTOS DE ALMEIDA LDA		29.163,59				29.163,59
	76627	STAGEST - ENGENHARIA E GESTÃO DE PROJECTOS E OBRAS, LDA.			1.131,95	1.154,67		22,72
	76881	SOLUDEM-EMPREENHEIROS, LDA		81.209,10				81.209,10
	77257	TECNIGER - CONSTRUÇÕES		52.064,57		33.144,52		85.209,09
	77389	POLISTRIBUTO - ENGENHARIA LDA		4.884,09				4.884,09
	77424	SONANGIL CONSTRUÇÃO CIVIL E OBRAS PUBLICAS, SA		118.256,89		6.126,17		124.383,06
	80526	FUNÇÃO CRIAR UNIPESSOAL, LDA.		35.614,66	6.292,49	13.403,07		42.725,24
	81473	OMNITRADE, REVESTIMENTOS METÁLICOS, SA		3.202,71				3.202,71
	81582	S.N.S.V. SOC.NACIONAL DE SINALIZAÇÃO VERTICAL, LDA		1.959,49				1.959,49
	81713	IDEAL JARDIM-CONSTRUÇÃO E MANUTENÇÃO, LDA.				817,50		817,50
	85649	ICEBLOCK SOCIEDADE DE CONSTRUÇÕES SA		800,54				800,54
	85693	BETONIT-ENGENHARIA E CONSTRUÇÕES, LDA.				342,96		342,96
	86412	AGNCET-CONSTRUCTORA, SA		3.600,00		16.285,75		19.885,75
	88507	SOCIEDADE LISBOENSE DE METALIZAÇÃO, SA		3.349,56	3.349,56			
	88573	SOCIEDADE DE CONSTRUÇÕES SANDILOR, LDA				4.060,00		4.060,00
	88651	DARNIVEL - CONSTRUÇÕES UNIPESSOAL, LDA		11.208,98		18.797,68		30.006,66
	88763	REGRA GENUÍNA, LDA.		9.665,29				9.665,29
	88764	NUCLIFORÇA-CONSTRUÇÕES METÁLICAS, LDA.		696,00				696,00
	88777	VITALINO M.ANTUNES E FILHO, CONSTRUÇÃO E SERVIÇOS, LDA		1.253,02	1.253,02	71,03		71,03
	88854	WINHOUSES-PLANEAMENTO E GESTÃO DE PROJECTOS, LDA.				819,58		819,58
	88868	ESTRELA DO NORTE - ENG. E CONSTRUÇÃO, LDA.				9.393,00		9.393,00
	89665	LOVIRIL-CONSTRUÇÃO CIVIL UNIPESSOAL, LDª		4.838,60		10.171,03		15.009,63
	89914	SONDAGENS DO OESTE,S.A.		581,93				581,93
	92867	PLANINERTES- PAVIMENTAÇÕES, TERRAPLANAGENS E INERTES, LDA.				7.205,37		7.205,37
	93036	E.I.P. ELECTRECIDADE INDUSTRIAL PORTUGUESA SA				4.112,82		4.112,82
	93153	EDUARDO PIRES CONSTRUÇÕES, LDA				497,15		497,15
	93298	PLANINGEDI - PLANEAMENTO ENGENHARIA E CONSTRUÇÃO ACE				1.509,58		1.509,58
	93345	EPROC - ESTUDOS PROJECTOS E CONSTRUÇÕES, LDA				3.314,62		3.314,62
	93521	MANUEL MARTINS PEREIRA DOS SANTOS-CONSTRUÇÕES,LDª.				596,04		596,04
	94004	ELECTRO BARRO- INSTALAÇÕES ELECTRICAS, LDA.				1.315,54		1.315,54
	94156	OCTÁVIO SARAMAGO FERREIRA, HERDEIROS, LDA.				1.076,99		1.076,99
26.8.4.9.9.14		Restituições a Terceiros	0,30	1.966,33	149.372,59	149.276,29		1.869,73
	526	SERVICOS MUNICIPALIZADOS DE AGUA E SANEAMENTO			117.236,41	117.236,41		
	686	PETRÓLEOS DE PORTUGAL - PETROGAL, S. A.			242,65	242,65		
	1425	CAIXA GERAL DE DEPOSITOS			56,10	110,79		54,69
	1668	MANUEL ALCINO & FILHOS,LDA.			1.892,29	1.892,29		
	1767	CENERTEC - CENTRO ENERGIA E TECN., LDA.		520,30				520,30
	2046	CAMARA MUNICIPAL DE ALMADA			96,77	93,75	3,02	
	2048	INSTITUTO DA CONSERVAÇÃO DA NATUREZAE DA BIODIVERSIDADE, I.P.		0,74				0,74
	2566	CARLOS CAMACHO VITORINO SERRANO		53,22	53,22			
	2912	COMPANHIA DE SEGUROS AÇOREANA, S.A.			459,33	459,33		
	2951	INST. SUP.CIENCIAS TRAB.E DA EMPRESA			460,00	460,00		
	3466	ANA MARIA MARTINS LUCAS GOMES SANTOS			10,00	10,00		
	4080	ABIT.COM.IMP.EXP.MAT.CONST.E DECOR. SA.		18,08				18,08
	4223	CAMARA MUNICIPAL DE ALMADA		21,28	2.781,09	2.764,83		5,02
	6941	PINGO DOCE DISTRIBUIÇÃO ALIMENTAR SA		0,10	0,10			
	7918	RENTOKIL PORTUGAL-SERVIÇOS PROTECÇÃO AMBIENTAL,LDA			121,16	121,16		
	10741	ECRANVIA PUBLICIDADE EXTERIOR, LDA.		1,59	1,59			
	11575	ANA CRISTINA COSTA FONTINHA			5,00	5,00		
	11652	ARTEMISIA-CENTRO JARDINAGEM LDA.			1.684,73	1.684,73		
	12072	FATIMA MARIA AGAPITO CRAVIDAO CALEIRO		0,03	0,03			
	12301	CARLOS MANUEL MORAIS AMARAL			21,26	23,98		2,72
	12757	HUGO MIGUEL DIAMANTINO VIEIRA LUZ			54,69	54,69		
		A TRANSPORTAR ...	1.961,82	1.407.975,63	5.953.886,99	5.873.115,08		1.325.241,90

ENTIDADE		OPERAÇÕES DE TESOURARIA				DATA	ANO	PAGINA
C.M.A.						2013/03/13	2012	14
COD. CONTA	TERCEIRO	DESIGNAÇÃO	SALDO DA GERÊNCIA ANTERIOR		MOVIMENTO ANUAL		SALDO PARA A GERÊNCIA SEGUINTE	
			DEVEDOR	CREDOR	DEBITO	CREDITO	DEVEDOR	CREDOR
		TRANSPORTE ...	1.961,82	1.407.975,63	5.953.886,99	5.873.115,08	168.679,90	1.493.921,80
	12952	ASS.PAIS E PROF.CENTRO TEMPOS LIVRES DA EB1 N°1 DO LARANJ.E JARD.INF.LARANJEIRO	0,30				0,30	
	13261	COSTA DO CASTELO FILMES, S.A.			122,50	122,50		
	13849	RICARDO FILIPE GERMANINHO DIAS			54,69		54,69	
	13970	2ª CONSERVATORIA DO REGISTO PREDIAL DE ALMADA				300,00		300,00
	14817	ASS.PAIS ENC.EDUC.ESC.1°CICLO N°3 DO LARANJ.E JARD.INF.N°2 DO LARANJEIRO			19.328,00	19.328,00		
	15654	MANUEL FERNANDO MICAEL CURTO			47,71	47,71		
	15835	CONCRITE -ENGENHARIA CIVIL E CONSTRUÇÃO, LDA.		1.001,14				1.001,14
	18309	JOSE MARIA CASTRO FREIRE FLORES		0,36				0,36
	22781	INSTITUTO DE GESTÃO FINANC. E DE INFRA-ESTRUTURAS DA JUSTIÇA, I.P.			96,00	96,00		
	22894	MARIA AMÉLIA DOS SANTOS FERNANDES PINTO		5,12				5,12
	24042	ALEXANDRA PAULA DA SILVA GONÇALVES		0,04				0,04
	25854	IVONE MARIA GOMES RIBEIRO GOMES CALADO		0,04				0,04
	26279	GRACINDA MARIA GONÇALVES GALVÃO				2,47		2,47
	26715	ANA DE JESUS PALMA		5,18				5,18
	27501	FRANCISCO JOAO GUERREIRO GOUVEIA MOUCO				2,55		2,55
	27677	LUCIANO DOS ANJOS PESSOA		5,18				5,18
	27680	MARIA GEORGINA FEITEIRA Q. BARROSO		1,71				1,71
	39968	ISIDRO DE DEUS PARDAL DE SOUSA			5,36	5,36		
	46879	MARIA DE LOURDES NASCIMENTO FORTUNATO COLUNA CASTRO		0,90	0,90			
	47885	MARIA EUGÉNIA CARREIRA DA CUNHA VIDAL		0,50				0,50
	48345	MARIA DE LURDES DA COSTA L. FARINHA			5,36	5,36		
	52415	COMISSÃO NACIONAL DE PROTECÇÃO DE DADOS			150,00	150,00		
	53622	FERNANDO BRITO LOPES		7,34				7,34
	54977	PORTUGÁLIA RESTAURAÇÃO, S.A.			107,94	107,94		
	55510	FELISBERTO DIONISIO DA SILVA PEREIRA		48,21				48,21
	58566	HORACIO GASPAR PARREIRA GATO		0,14				0,14
	62081	PEDRO MAJID KASMANI MAMAD			619,24	619,24		
	63655	MAGNUS ICON LDA		43,68				43,68
	68748	MARIA LUISA CARLOTA LUIS COIMBRA		5,18				5,18
	69767	OLGA MARIA REIS PINTO DOMINGOS			10,00	10,00		
	74334	MARIA INÉS OLIVEIRA CAETANO		12,78				12,78
	76902	MARIA RODRIGUES DOS SANTOS		2,63	2,63			
	77184	ANA MARIA QUINTAS GRACA ESPIRITO SANTO		11,61				11,61
	78325	LINA MARIA TAVARES GOMES		39,48				39,48
	82107	MAFALDA SOFIA RODRIGUES LOPES		32,24	32,24			
	82358	TERESA JESUS CHARRUA ROSA				5,36		5,36
	82561	ISABEL FERNANDA BORGES		0,18				0,18
	82996	DEPARTAMENTO DE ADMINISTRAÇÃO E FINANÇAS			300,00		300,00	
	83236	JOANA AUGUSTA PINTO DA SILVA		80,00				80,00
	83365	CELIA AURORA PIRES ESTEVES SILVA PEREIRA				0,21		0,21
	84096	ANGELINA PIRES ENCARNAÇÃO QUARESMA		32,24				32,24
	85042	JOSE MANUEL RAMOS GODINHO			28,80	38,80		10,00
	85603	EURO RSCG II DISGM, LDA		0,10				0,10
	86710	ALEXANDRE BARBOSA BATISTA		0,36	0,36			
	87399	TELMA MARINA FERREIRA TEIXEIRA		10,47	10,47			
	87732	MICROIO SERVIÇOS DE ELCTRÓNICA, LDA.			687,40	687,40		
	88472	MARIA ROSA FERNANDES RAMOS		4,03				4,03
	89038	PRAXISD COMUNICAÇÃO		0,13				0,13
	89538	XEQUE MARKETING		0,02				0,02
	90541	ROSA MARIA ARAUJO ALVES			517,05	517,05		
	91283	ANA LIDIA DE CASTRO TOULSOM RUA			24,71	24,71		
	92154	L. F. VENTURA SOCIEDADE DE CANALIZAÇÕES UNIPessoal LDA			543,66	543,66		
	92341	REINALDO SILVA			75,00	75,00		
	93421	MARIA RODRIGUES DOS SANTOS				1,21		1,21
		A TRANSPORTAR ...	1.961,82	1.407.975,63	5.953.886,99	5.873.115,08		1.325.241,90

ENTIDADE		OPERAÇÕES DE TESOURARIA				DATA	ANO	PAGINA
C.M.A.						2013/03/13	2012	15
COD. CONTA	TERCEIRO	DESIGNAÇÃO	SALDO DA GERÊNCIA ANTERIOR		MOVIMENTO ANUAL		SALDO PARA A GERÊNCIA SEGUINTE	
			DEVEDOR	CRETOR	DEBITO	CREBITO	DEVEDOR	CRETOR
TRANSPORTE ...			1.961,82	1.407.975,63	5.953.886,99	5.873.115,08	168.679,90	1.493.921,80
26.8.4.9.9.15	93442	MARIA GORETE CAMILO ANTUNES MORGADO			863,86	863,86		
	93498	JOSE OLIVEIRA BRAGANCA			21,48	21,48		
26.8.4.9.9.16	93774	ANDRÉ FRANCISCO BAIÃO ROLÃO CÂNDIDO DA SILVA			500,00	500,00		
	94451	MARIA LUCILIA DA CUNHA NUNES VIEIRA			40,81	40,81		
26.8.4.9.9.17	15759	Retenção para pagamento de dívidas à CMA		2.449,25	26.026,33	26.293,87		2.716,79
	17831	Pagamentos Provisórios à CMA- processos em prestações		864,81	3.631,07	3.350,34		584,08
26.8.4.9.9.17	17831	CÉLIA MARIA LOURENÇO BATISTA MARQUES ALVES			811,16	811,16		
	40555	ANTONIO LACEIRAS DE FIGUEIREDO		864,81	2.242,80	1.377,99		
26.8.4.9.9.17	12301	GUIMARQUE - GABINETE DE MARCAS E PATENTES, LDA			577,11	1.161,19		584,08
	14690	Recebimentos Insuficientes p/ pag. de Dívidas		2.243,48	4.696,27	5.095,77		2.642,98
26.8.4.9.9.17	15395	CARLOS MANUEL MORAIS AMARAL		27,44	27,44			
	20871	MARIA FERNANDA ABELHA GODINHO SOARES DE OLIVEIRA		5,54	30,59	25,05		
26.8.4.9.9.17	22622	FRANCISCO MANUEL PRATES VALADAS		7,72	7,72			
	24042	PAULA CRISTINA DA CONCEIÇÃO SILVA		7,72	9,95	2,23		
26.8.4.9.9.17	24502	GALP COMERCIALIZAÇÃO PORTUGAL, LDA.		166,86				166,86
	25507	ALEXANDRA PAULA DA SILVA GONÇALVES			0,04		0,04	
26.8.4.9.9.17	25854	DIAMANTINA DA PAZ DE MATOS		16,18	16,18	4,32		4,32
	26279	MARIA FERNANDA DOS SANTOS TEIXEIRA NIZ CARDOSO		2,26				2,26
26.8.4.9.9.17	27501	IVONE MARIA GOMES RIBEIRO GOMES CALADO			0,04		0,04	
	27787	GRACINDA MARIA GONÇALVES GALVÃO		7,83	7,83			
26.8.4.9.9.17	28600	FRANCISCO JOAO GUERREIRO GOUVEIA MOUCO		7,91	7,91			
	29356	FERNANDO MANUEL CABAÇO GONÇALVES				41,44		41,44
26.8.4.9.9.17	29375	REST. PAÇO D'ARTE DE FERNANDO JORGE NUNES CORREIA		1.249,56		166,24		1.415,80
	30305	JOSÉ JACINTO CARRASCO			174,06	174,06		
26.8.4.9.9.17	34748	JOSÉ SILVINO DOS SANTOS NEVES		22,63	22,63	16,99		16,99
	37676	COSMA FERNANDES VIEGAS DE ABREU		5,02	5,02			
26.8.4.9.9.17	43990	JORGE FRANCISCO BOLOT		7,72	7,72	2,23		2,23
	48313	PEDRO ALEXANDRE SANTOS ELIAS AUGUSTO VENÂNCIO			4.089,72	4.500,00		410,28
26.8.4.9.9.17	48733	CIDALIA MARIA SOARES SILVA		0,32				0,32
	49680	ANA MARIA SILVESTRE DIAS		1,41				1,41
26.8.4.9.9.17	52316	ALEXANDRE MANUEL SEIXAS		74,28				74,28
	52492	FLORBELA PEREIRA RODRIGUES MARTINS		6,81	6,81			
26.8.4.9.9.17	53622	MARIA ALDA GONCALVES DA COSTA		55,15				55,15
	54053	DONALDO JORGE HENRIQUES		76,90	76,90	3,85		3,85
26.8.4.9.9.17	54795	FERNANDO BRITO LOPES		6,83				6,83
	58034	MARIA EMILIA BERNARDO		25,00				25,00
26.8.4.9.9.17	59342	FLORIVAL FERNANDES DE PINHO		2,85				2,85
	61875	ADÉLIA MARIA BATISTA MIRRA MONTEIRO		3,54	7,74	4,40		0,20
26.8.4.9.9.17	63489	CARLOS MANUEL GASPAR DOS SANTOS		0,14	0,14			
	66037	MARIA FLORINDA SOARES RODRIGUES		9,90				9,90
26.8.4.9.9.17	67267	CARLA SOFIA DINIS ANDRADE		16,45				16,45
	71346	FERNANDO JOSE DA SILVA MARQUES		52,29				52,29
26.8.4.9.9.17	72453	ADELINO AUGUSTO BALE ELEUTERIO		24,21				24,21
	73510	MARIA ALICE ROSA MACHADO SANTOS		3,63				3,63
26.8.4.9.9.17	74423	SEIXAL FRUTAS SOC. COM. DIST. P.A.F. LDA		51,30	51,30	44,78		44,78
	75603	MÁRIO FERNANDES PINTO		8,09	8,09			
26.8.4.9.9.17	76600	MARIA CÉU SANTOS ALVES FERREIRA		2,70				2,70
	78817	SANDRA PAULA RIJO LOPES SANTOS		2,13				2,13
26.8.4.9.9.17	81374	LUIS MANUEL ALMEIDA VIDAL		49,70				49,70
	82107	CRISTINA P. CARVALHO E ELVÁCIO ANJOS		27,24		0,62		27,86
26.8.4.9.9.17	82358	EDUARDO ANTONIO B MARQUES		37,61				37,61
	83365	MARIA ANJOS MARTINS FIGUEIREDO MOURA		3,03				3,03
26.8.4.9.9.17	84076	LOURDES MADALENA VERA CRUZ LOMBA		0,79				0,79
		MAFALDA SOFIA RODRIGUES LOPES		24,27				24,27
26.8.4.9.9.17		TERESA JESUS CHARRUA ROSA			5,36		5,36	
		CELIA AURORA PIRES ESTEVES SILVA PEREIRA		16,10	16,10			
A TRANSPORTAR ...			1.961,82	1.413.533,17	5.988.240,66	5.907.855,06		1.331.185,75

ENTIDADE		OPERAÇÕES DE TESOURARIA					DATA	ANO	PAGINA
C.M.A.							2013/03/13	2012	16
COD. CONTA	TERCEIRO	DESIGNAÇÃO	SALDO DA GERÊNCIA ANTERIOR		MOVIMENTO ANUAL		SALDO PARA A GERÊNCIA SEGUINTE		
			DEVEDOR	CREDOR	DEBITO	CREDITO	DEVEDOR	CREDOR	
TRANSPORTE ...			1.961,82	1.413.533,17	5.988.240,66	5.907.855,06	168.679,90	1.499.865,65	
	85031	AIDA CRISTINA SOUSA		8,09	8,09				
	87399	TELMA MARINA FERREIRA TEIXEIRA		9,81	19,48	18,96		9,29	
	89268	DAVID GARROCHINHO SOARES		35,07				35,07	
	91113	CARLOS EDUARDO GONÇALVES COSTA BOTELHO MARQUES				30,39		30,39	
	91135	ANTONIO JOSE SILVA VASCO			15,96	15,96			
	93029	ANTONIO JOSE CONCEICAO LEAL				1,30		1,30	
	93905	ARMAMDO DE SOUSA RODRIGUES				42,95		42,95	
26.8.4.9.9.18		MOVIJOVEM - Cartão-Jovem Co-Branded		30,00	367,50	337,50			
26.8.4.9.9.20		Ministério da Administração Interna		9,53	250,32	262,28		21,49	
26.8.4.9.9.20.1		Serviços Sociais da PSP			133,54	145,28		11,74	
26.8.4.9.9.20.2		Cofre da Previdência da PSP			2,42	2,64		0,22	
26.8.4.9.9.20.4		Serviço de Assistência na Doença SAD/GNR		9,53	114,36	114,36		9,53	
26.8.4.9.9.21		Ministério da Defesa		24,56	294,72	294,72		24,56	
26.8.4.9.9.21.1		IASFS/ADM-Assistência na Doença Militares das FA		24,56	294,72	294,72		24,56	
26.8.4.9.9.23		SEF - Serviços de Estrangeiros e Fronteiras		367,41	1.006,08	860,66		221,99	
TOTAL ...			1.961,82	1.413.964,67	5.990.159,28	5.909.610,22		1.331.453,79	

Em \_\_\_ de \_\_\_\_\_ de \_\_\_\_  
\_\_\_\_\_

Em \_\_\_ de \_\_\_\_\_ de \_\_\_\_  
\_\_\_\_\_





## **DOCUMENTOS DE PRESTAÇÃO DE CONTAS**

### Endividamento

- Mapa de Empréstimos
- Mapa de Locação Financeira



**EMPRÉSTIMOS**

**MUNICÍPIO DE ALMADA**

**ANO 2012**  
Unidade: "Euros"

Caracterização do empréstimo	Data da aprovação pela AM	Data da contratação do empréstimo	Prazo do contrato	Anos decorridos	Visto do TC		Finalidade do Empréstimo	Capital		Taxa de juro		Encargos do Ano			Encargos do ano vencidos e não pagos	Divida em 1 de Janeiro	Divida em 31 de Dezembro	Obs.
					Número de registo	Data		Contratado	Utilizado	Inicial	Actual	Amortização	Juros	Total				
<b>Médio e Longo Prazos:</b>																		
<b>Empréstimos Bancários:</b>																		
<b>Caixa Geral de Depósitos:</b>																		
C.G.D. - MUSEU	28-09-2001	14-11-2002	10	10	3227	06-03-2003	I	1.467.277,48	1.467.277,48	3.750%	1.930%	207.487,52	3.783,96	211.271,48	0,00	207.487,52	0,00	(A)
C.G.D. - CONV. CAPUCHOS	28-09-2001	20-01-2002	20	10,5	4606	18-01-2002	I	1.096.050,52	858.340,26	1.000%	1.121%	45.687,22	10.119,60	55.806,82	0,00	479.715,74	434.028,52	(A)*
C.G.D. - LIN.H.																		
C.G.D. - 132 FOGOS / Habitação Social	06-07-1995	10-11-1995	27,5	17	79961	24-10-1995	I	1.404.280,68	1.243.553,05	6,700%	0,920%	57.230,26	7.309,63	64.539,89	0,00	696.420,77	639.190,51	(1)(C)
C.G.D. - 128 FOGOS / Habitação Social	06-07-1995	10-11-1995	27,5	17	79962	24-10-1995	I	1.567.851,48	1.422.806,04	6,700%	0,920%	67.156,83	8.577,49	75.734,32	0,00	817.214,87	750.058,04	(1)(C)
C.G.D. - 112 FOGOS / PER	22-09-1995	04-12-1995	27	17	90429	02-11-1995	I	1.757.747,83	1.757.747,83	3,125%	0,928%	75.176,05	8.700,67	83.876,72	0,00	870.503,58	795.327,53	(2)(B)
C.G.D. - 33 FOGOS / PER	29-02-1996	11-09-1996	27,5	16	39793	30-07-1996	I	410.983,53	410.983,53	3,125%	1,021%	16.927,24	2.375,63	19.302,87	0,00	225.197,32	208.270,08	(2)(B)
C.G.D. - 147 FOGOS / PER	28-06-1996	29-11-1996	27	16	74493	18-10-1996	I	2.030.002,69	2.030.002,69	2,625%	0,945%	84.821,52	11.089,51	95.911,03	0,00	1.078.680,44	993.858,92	(2)(B)
C.G.D. - 126 FOGOS / PER	28-06-1996	17-07-1997	25	15	34650	24-06-1997	I	2.323.260,94	2.323.260,94	2,250%	0,536%	99.659,54	6.012,93	105.672,47	0,00	1.126.692,10	1.027.032,56	(2)(B)
C.G.D. - 79 FOGOS / PER	05-05-1998	20-06-2000	20	12,5	978	01-06-2000	I	1.445.302,82	1.445.302,82	0,809%	0,243%	74.511,60	2.112,85	76.624,45	0,00	641.400,81	566.889,21	(3)(B)
C.G.D. - 126 FOGOS / PER	03-03-2000	21-06-2000	20	12,5	978	01-06-2000	I	2.355.169,04	2.355.169,04	0,897%	0,243%	124.182,67	3.521,32	127.703,99	0,00	1.068.972,58	944.789,91	(3)(B)
C.G.D. - 188 FOGOS / PER	03-03-2000	21-06-2000	20	10	977	01-06-2000	I	3.944.493,77	3.944.493,77	0,897%	0,243%	240.045,53	8.889,69	248.935,22	0,00	2.685.382,68	2.445.337,15	(3)(B)
C.G.D. - 68 FOGOS / PER	30-04-2001	25-09-2001	25	11	4508	03-01-2002	I	1.385.347,48	1.385.347,48	1,220%	0,447%	56.802,60	4.335,89	61.138,49	0,00	882.455,39	825.652,79	(3)(B)
C.G.D. - 87 FOGOS / PER	04-11-2002	21-01-2004	25	8,5	3046	31-12-2003	N	1.812.853,60	1.812.853,60	0,750%	0,625%	71.247,63	8.642,11	79.889,74	0,00	1.317.679,05	1.246.431,42	(4)
C.G.D. - 188 FOGOS / PER (1º reforço)	29-10-2004	31-12-2004	18	8	2804	23-12-2004	N	419.963,83	419.963,83	0,750%	0,243%	25.557,26	946,47	26.503,73	0,00	285.908,33	260.351,07	(4)
C.G.D. - 188 FOGOS / PER (2º reforço)	30-06-2005	15-11-2005	17	7	2464	03-11-2005	N	81.258,40	81.258,40	0,750%	0,243%	4.945,06	183,13	5.128,19	0,00	55.320,16	50.375,10	(4)
C.G.D. - 58 FOGOS / PER	04-11-2002	10-01-2005	25	7	2803	23-12-2004	N	1.403.602,80	1.403.602,80	0,750%	0,585%	54.006,19	8.384,77	62.390,96	0,00	1.099.809,53	1.045.803,34	(4)
C.G.D. - 55 FOGOS / PER	04-11-2002	29-12-2005	25	7	2465	03-11-2005	N	1.072.165,46	1.072.165,46	0,750%	0,492%	41.487,57	5.974,31	47.461,88	0,00	840.712,88	799.225,31	(4)
<b>B.E.I. - Banco Europeu de Investimento:</b>																		
B.E.I. - REDE VIÁRIA E SANEAMENTO	29-09-1998	26-11-1998	20	14	3860	23-03-1999	I	22.445.905,37	22.076.000,00	2,080%	0,382%	1.471.733,33	96.384,48	1.568.117,81	0,00	10.302.133,36	8.830.400,03	(C)
BASICO (RVSB)																		
B.E.I. - RVSB com F.C.																		
B.E.I. - RVSB sem F.C.																		
<b>Banco BPI:</b>																		
Banco B.P.I. - ESCOLAS BÁSICAS	21-11-2006	02-07-2008	20	4	2024	27-12-2006	N	2.511.779,00	2.511.779,00	3,754%	1,675%	121.576,57	41.403,81	162.980,38	0,00	2.385.831,10	2.264.254,53	(4)
Banco B.P.I. - Red. Rede Escolar e Regeneração Urbana N.º 138 074383 0003	30-06-2009	13-08-2009	20	3	1284	13-08-2009	I	8.000.000,00	8.000.000,00	2,903%	2,954%	0,00	256.116,44	256.116,44	0,00	8.000.000,00	8.000.000,00	(D)
Banco B.P.I. - Rede Escolar																		
Banco B.P.I. - Regen. Urbana																		
Banco B.P.I. - Investimentos sítios no Município Almada	30-04-2010	13-08-2010	20	2	729	13-08-2010	N	10.000.000,00	6.800.000,00	2,234%	2,620%	0,00	143.853,11	143.853,11	0,00	5.000.000,00	6.800.000,00	(4)
<b>TOTAL</b>																		
<b>Empréstimos de Médio e Longo Prazo - vencimento no ano (n+1):</b>									64.821.908,02	68.717,80	2.940.242,19	3.578.959,99	0,00	40.067.518,21	38.927.276,02			
<b>Empréstimos de Médio e Longo Prazo - vencimento a médio e longo prazo:</b>																		
<b>Limite de endividamento de médio e longo prazos:</b>																		
<b>Capital em dívida de médio e longo prazos a considerar:</b>																		
<b>Margem:</b>																		
<b>Legenda:</b>																		

**ORGÃO EXECUTIVO**  
Em \_\_\_\_\_ de \_\_\_\_\_

**ORGÃO DELIBERATIVO**  
Em \_\_\_\_\_ de \_\_\_\_\_

( 1 ) - Sobre a taxa de juro incide uma bonificação de 60% da taxa de referência criada pelo DL n.º 359/89, de 18/10, revista na Portaria n.º 949/98, de 03/11  
 ( 2 ) - Sobre a taxa de juro incide uma bonificação de 75% da taxa de referência - Portaria 673/93, de 19/07, revista na Portaria n.º 949/98, de 03/11, que regulamenta DL 163/93, de 07/05  
 ( 3 ) - Sobre a taxa de juro incide uma bonificação de 75% da taxa de referência - Portaria 949/98, de 03/11, revista na Portaria 1149/2001, de 29/09, que regulamenta DL 163/93, de 07/05  
 ( 4 ) - Sobre a taxa de juro incide uma bonificação de 75% da taxa de referência - Portaria 1149/2001, de 29/09, que regulamenta DL 163/93, de 07/05  
 ( A ) - Isento do Limite de Endividamento - al. c) do n.º 1 do Art.º 7º da Lei 16-A/2002, de 31/05  
 ( B ) - Isento do Limite de Endividamento - PER (art.º 2º do DL 163/93, de 07/05, introduzido pela Lei 34/96, de 29/08)  
 ( C ) - Isento do Limite de Endividamento - Lei 42/98, de 06/08, com alterações que lhe foram introduzidas (Art.º 2º da Lei 3-B/2000, de 04/04)  
 ( D ) - Isento do Limite de Endividamento - n.º 6 do Art.º 3º da Lei 22/007, de 15/01  
 (\*) - Amortização Extraordinária feita pela CGD em 2009 pelo montante de 2.697.778,8€ - Fim da Bonificação  
 ( N ) - Não exceptacionados do limite de endividamento



## MAPA DE CONTRATOS DE LOCAÇÃO FINANCEIRA

Ano: 2012

Descrição do Bem	Classificação		Nº de Contrato	Entidade	Data		Valor do Contrato		Nº de Rendimentos	Periodicidade da Renda	Valor da Renda		Situatção do Contrato		Montante em Débito a 30/12/2012	Juros						
	Económica	Patrimonial			Início	Fim	Contrato	Rendimentos			Amortização	Juros	Amortização c/IVA	Juros c/IVA			Amortização	Juros				
																			Valor de Renda		Total de Pagamentos Efetuados	Montante em Débito a 30/12/2012
																			Amortização	Juros		
2 Viaturas Toyota Hilux	0201/070205	26.1.1.2.2	2006105664	B.P.I. Leasing	17-10-2006	05-01-2012	47.698,04	20	Trimestral	2.144,12	401,53	47.698,04	4.072,57	0,00	0,00							
7 Viaturas ligeiras de mercadorias	0201/070205	26.1.1.2.2	2006105665	B.P.I. Leasing	16-10-2006	25-01-2012	204.459,68	20	Trimestral	9.193,09	1.721,64	204.459,68	16,84	0,00	0,00							
Fotocopiadora a cores, Marca Canon	0201/070207	26.1.1.2.2	10021437	B.P.I. Leasing	04-09-2008	25-01-2012	7.717,80	12	Trimestral	594,55	56,76	7.717,80	212,92	0,00	0,00							
1 Viatura Ligeira de Passageiros, Marca BMW-523i	0201/070205	26.1.1.2.6	171611	Santander Totta	15-11-2007	15-11-2012	63.027,29	20	Trimestral	2.742,29	712,82	63.027,29	4.396,98	0,00	0,00							
1 Viatura com Plataforma Elevatória	0201/070205	26.1.1.2.2	2006105666	B.P.I. Leasing	31-10-2006	05-01-2012	60.363,72	20	Trimestral	2.713,46	508,15	60.363,72	5.083,27	0,00	0,00							
1 Viatura de Transporte Especial- Autocarro IVECO	0201/070205	26.1.1.2.2	10024728	B.P.I. Leasing	23-08-2010	23-09-2015	61.554,85	20	Trimestral	2.642,14	699,02	28.635,41	5.366,87	32.919,44	1.993,48							
1 Viatura Lig. de Mercadorias com Grua e Caixa de carga	0201/070205	26.1.1.2.2	2010100481	B.P.I. Leasing	05-10-2010	05-10-2015	46.455,13	20	Trimestral	2.156,79	254,58	19.855,64	2.023,14	26.599,49	786,25							
5 Viaturas Mercadorias Recolha Monos	0201/070205	26.1.1.2.6	168734	Santander Totta	26-05-2008	15-09-2012	174.528,82	20	Trimestral	7.509,20	1.996,21	164.175,12	9.660,75	10.353,70	8,67							
2 Autocarros de Turismo	0201/070205	26.1.1.2.6	170408	Santander Totta	05-05-2008	05-05-2013	448.559,23	20	Trimestral	19.293,84	5.117,40	416.639,08	21.338,72	31.920,15	15,68							
4 Viaturas Mega PE	0201/070205	26.1.1.2.6	179002	Santander Totta	15-10-2008	15-10-2013	60.730,25	20	Trimestral	2.546,07	824,29	50.166,59	3.484,42	10.563,67	56,92							
Nissan Pick-Up Navarra 2.5D 4*4	0201/070205	26.1.1.2.6	177956	Santander Totta	15-10-2008	15-10-2013	39.249,92	20	Trimestral	1.666,03	487,59	32.474,43	1.776,13	6.775,49	17,60							
2 Viaturas Marca IVECO	0201/070205	26.1.1.2.6	183661	Santander Totta	01-11-2009	01-11-2014	162.608,97	20	Trimestral	7.259,17	1.130,25	100.886,88	10.842,23	61.722,29	1.606,27							
6 Viaturas Ligeiras de Mercadorias	0201/070205	26.1.1.2.6	194930	Santander Totta	01-01-2011	01-01-2016	294.093,00	20	Trimestral	13.078,16	2.807,22	110.029,78	17.518,22	184.063,22	10.000,69							
2 Viaturas Especiais de Recolha de Resíduos Sólidos Urbanos (RRSU)	0201/070205	26.1.1.2.6	195749	Santander Totta	01-06-2011	01-06-2016	341.940,00	20	Trimestral	14.699,19	4.397,34	110.689,37	22.024,99	231.250,63	17.817,30							
2 Viaturas Especiais de Recolha de RSU (SCANIA)	0201/070205	26.1.1.2.6	197443	Santander Totta	15-09-2011	15-09-2016	327.180,00	20	Trimestral	13.840,02	4.686,58	90.590,40	19.518,09	236.589,60	21.908,61							
Pás, Carregadoras, Escavadoras, Retroscavadora	0201/070207	26.1.1.2.6	198023	Santander Totta	01-12-2011	01-12-2016	54.120,00	20	Trimestral	2.209,81	986,15	12.366,98	3.293,92	41.753,02	5.485,88							
Cisterna para Emulsões Asfálticas	0201/070207	26.1.1.2.6	198528	Santander Totta	15-11-2011	15-11-2016	41.635,51	20	Trimestral	1.696,39	744,59	9.497,02	2.579,48	32.138,49	4.233,86							
4 Viaturas de Tração 4x4 e 2x4	0201/070205	26.1.1.2.6	199388	Santander Totta	01-08-2012	01-08-2017	108.396,18	20	Trimestral	4.476,77	1.786,40	10.851,12	1.786,40	97.545,06	16.596,03							
3 Viaturas Ligeiras	0201/070205	26.1.1.2.6	20057	Santander Totta	01-12-2012	01-12-2017	101.128,02	20	Trimestral	4.209,70	1.594,18	5.882,43	0,00	95.245,59	17.050,66							
3 Viaturas Ligeiras	0201/070205	26.1.1.2.6	199389	Santander Totta	15-07-2012	15-07-2017	125931,8	20	Trimestral	5.181,12	2.123,99	12.586,67	2.123,99	113.345,13	19.241,75							
3 Varredouras Compactas	0201/070205	26.1.1.2.3	2058954	BESLeasing	02-07-2012	02-07-2017	424331,53	20	Trimestral	17.457,05	7.137,92	42.576,13	7.137,92	381.755,40	65.069,21							
<b>Total com Iva</b>							<b>3.195.709,74</b>							<b>1.601.169,37</b>	<b>144.237,65</b>	<b>1.594.540,38</b>						
<b>Total sem Iva</b>																<b>1.296.374,29</b>						

ORGÃO EXECUTIVO  
Em \_\_\_\_ de \_\_\_\_ de \_\_\_\_

ORGÃO DELIBERATIVO  
Em \_\_\_\_ de \_\_\_\_ de \_\_\_\_





## **DOCUMENTOS DE PRESTAÇÃO DE CONTAS**

Anexos às Demonstrações  
Financeiras

- Caracterização da Entidade
- Notas ao Balanço e às  
Demonstrações de Resultados
- Notas ao Processo Orçamental





<b>CARACTERIZAÇÃO DA ENTIDADE</b>		<b>8.1</b>
<b>1</b>	<b>IDENTIFICAÇÃO DA ENTIDADE - CÂMARA MUNICIPAL DE ALMADA</b>	<b>8.1.1</b>
<b>1.1</b>	<b>ENDEREÇO POSTAL:</b> Rua Trigueiros Martel, nº1 - 2800 Almada	
	Telefone - telex / tefax : 21 272 4000	
	N.º DE IDENTIFICAÇÃO FISCAL : 500 051 054	
<b>1.2</b>	<b>NÚMERO DE ELEITORES</b>	
município	Até 10 000 .....	<input type="checkbox"/>
	Mais de 10 000 e menos de 40 000 .....	<input type="checkbox"/>
	Igual ou superior a 40 000 .....	<input checked="" type="checkbox"/>
<b>2</b>	<b>LEGISLAÇÃO</b>	<b>8.1.2</b>
	<b>Data de Constituição</b> 1190 - Foral, Carta Régia D. Sancho I publicada no D.R. de ___/___/___	
	Instalação da Câmara Municipal - Quadriénio 2002/2005, 14-01-2002 - Quadriénio 2006/2009 - Quadriénio 2010/2013, 30/10/2009	
	Instalação da Assembleia Municipal - Quadriénio 2002/2005, 14-01-2002 - Quadriénio 2006/2009 - Quadriénio 2010/2013, 30/10/20	
<b>3</b>	<b>ESTRUTURA ORGANIZACIONAL</b>	<b>8.1.2</b>
<b>3.1</b>	<b>SERVIÇOS MUNICIPALIZADOS</b>	
	A Câmara Municipal tem Serviços Municipalizados? ..... <input checked="" type="checkbox"/> <input type="checkbox"/>	
	Se respondeu sim, especifique quais e indique os respectivos grupos: <u>Serviços Municipalizados Água e Saneamento</u> _____	
<b>3.2</b>	<b>EMPRESAS MUNICIPAIS</b>	
	A Câmara Municipal tem Empresas Municipais? ..... <input checked="" type="checkbox"/> <input type="checkbox"/>	
	Se respondeu sim, especifique quais e indique os respectivos grupos: <b>ECALMA - Empresa Municipal de Estacionamento e Circulação - Almada</b> _____	
<b>3.3</b>	<b>ORGÃOS</b>	
	Tem órgãos de natureza consultiva? ..... <input type="checkbox"/> <input checked="" type="checkbox"/> N	
	Tem órgãos de fiscalização? ..... <input type="checkbox"/> <input checked="" type="checkbox"/> N	
<b>3.4</b>	<b>ORGANOGRAMA</b>	
	Publi. D.R.II Série nº35 a 11-02-1998, Alterações Publicadas D.R. a 24-05-94; 19-06-96; 21-11-96; 01-11-97; 02-01-98; 24-04-98; 03-09-98 e 07-09 Alteração à Macroestrutura Organizacional dos Serviços Municipais, Publicada D.R., Apêndice nº26, II Série, nº39 de 24 de Fev. de 2005 Organização dos Serviços Municipais de Almada, Publicado no DR nº 238 de 10/12/2010 - 2ª Série	
<b>4</b>	<b>DESCRIÇÃO SUMÁRIA DAS ACTIVIDADES</b>	<b>8.1.4</b>
	Atribuições consignadas na Lei _____	
<b>5</b>	<b>RECURSOS HUMANOS</b>	<b>8.1.5</b>
<b>5.1</b>	<b>IDENTIFICAÇÃO DOS MEMBROS DO ORGÃO EXECUTIVO</b>	
	<b>Quadriénio 2009/2013</b>	
	Presidente Maria Emilia Guerreiro Neto de Sousa	
	Vereador José Manuel Raposo Gonçalves	
	António José Sousa Matos	
	Rui Jorge Palma de Sousa Martins	
	Maria Amélia de Jesus Pardal	
	Jorge Manuel Bonifácio Pedroso de Almeida	
	Nuno Filipe Miragaia Matias	
	Paulo Jose Fernandes Pedroso	
	Maria de Assis Beira Mar Lopes Almeida	
	Jose Carlos Rebelo Simões	
	Helena Maria Gomes Oliveira	
<b>5.2</b>	<b>NÚMERO DE VEREADORES</b>	
	Em regime de permanência ..... <input type="checkbox"/> 5	
	A meio tempo ..... <input type="checkbox"/> 0	
	Restantes vereadores ..... <input type="checkbox"/> 5	
<b>FONTE:</b>		

<b>6</b>	<b>ORGANIZAÇÃO CONTABILÍSTICA</b>	<b>8.1.6</b>
1 - DESCRIÇÃO DAS CARACTERÍSTICAS DO SISTEMA INFORMATIVO	Aplicação POCAL "SIGMA"/SGBDR/Informix - Medidata	
2 - DEMONSTRAÇÕES FINANCEIRAS INTERVALARES		
DOCUMENTADAS	<input type="checkbox"/> N	
PERIODICIDADE	<input type="checkbox"/> TRIMESTRAL	<input type="checkbox"/> SEMESTRAL
3 - DESCENTRALIZAÇÃO CONTABILÍSTICA	<input checked="" type="checkbox"/> S	<input type="checkbox"/>
EM CASO AFIRMATIVO DESCREVA	Divisão de Aprovisionamento: Cabimentação e Compromisso de N.E. Departamento de Recursos Humanos: Cabimentação de Contratos de pessoal Departamento de Educação e Juventude - Emissão de Notas Encomenda e Cabimentação <5,000,00€ Departamento de Cultura - Emissão de Notas Encomenda e Cabimentação <5,000,00€ Dep.Salubridade,Espaços Verdes e Transportes- Emissão Notas Encomenda,cabimentação <5,000,00€	
OUTRAS INFORMAÇÕES		

<b>7</b>	<b>OUTRA INFORMAÇÃO</b>	<b>8.1.7</b>
----------	-------------------------	--------------

<b>7.1</b>	<b>REGULAMENTOS INTERNOS E OUTROS DOCUMENTOS INFORMATIVOS</b>																																		
	<table border="1"> <thead> <tr> <th rowspan="2"></th> <th colspan="2">DATA A APROVAÇÃO</th> <th colspan="2">DATA DE ALTERAÇÃO</th> </tr> <tr> <th>ORGÃO EXECUTIVO</th> <th>ORGÃO DELIBERATIVO</th> <th>ORGÃO EXECUTIVO</th> <th>ORGÃO DELIBERATIVO</th> </tr> </thead> <tbody> <tr> <td>. INVENTÁRIO</td> <td>06-06-2001</td> <td>03-07-2001</td> <td></td> <td></td> </tr> <tr> <td>. NORMAS CONTROLO INTERNO</td> <td>03-04-2002</td> <td></td> <td>20-07-2011</td> <td></td> </tr> <tr> <td>. BALANÇO INICIAL</td> <td>19-06-2002</td> <td>28-06-2002</td> <td></td> <td></td> </tr> <tr> <td>. NORMAS REGULAMENTARES À EXECUÇÃO DO ORÇAMENTO</td> <td></td> <td></td> <td></td> <td></td> </tr> <tr> <td>. OUTRAS - REG. FUNDO MANEIO</td> <td>08-05-2002</td> <td></td> <td></td> <td></td> </tr> </tbody> </table>		DATA A APROVAÇÃO		DATA DE ALTERAÇÃO		ORGÃO EXECUTIVO	ORGÃO DELIBERATIVO	ORGÃO EXECUTIVO	ORGÃO DELIBERATIVO	. INVENTÁRIO	06-06-2001	03-07-2001			. NORMAS CONTROLO INTERNO	03-04-2002		20-07-2011		. BALANÇO INICIAL	19-06-2002	28-06-2002			. NORMAS REGULAMENTARES À EXECUÇÃO DO ORÇAMENTO					. OUTRAS - REG. FUNDO MANEIO	08-05-2002			
	DATA A APROVAÇÃO		DATA DE ALTERAÇÃO																																
	ORGÃO EXECUTIVO	ORGÃO DELIBERATIVO	ORGÃO EXECUTIVO	ORGÃO DELIBERATIVO																															
. INVENTÁRIO	06-06-2001	03-07-2001																																	
. NORMAS CONTROLO INTERNO	03-04-2002		20-07-2011																																
. BALANÇO INICIAL	19-06-2002	28-06-2002																																	
. NORMAS REGULAMENTARES À EXECUÇÃO DO ORÇAMENTO																																			
. OUTRAS - REG. FUNDO MANEIO	08-05-2002																																		

<b>7.2</b>	<b>ACÇÕES INSPECTIVAS</b>																			
	<table border="1"> <thead> <tr> <th rowspan="2">Entidade</th> <th colspan="4">ANOS DE INCIDÊNCIA</th> </tr> <tr> <th>ANO N</th> <th>N-1</th> <th>N-2</th> <th>N-3</th> </tr> </thead> <tbody> <tr> <td>Inspeção Geral Finanças</td> <td></td> <td></td> <td></td> <td>Junho a Setembro2006</td> </tr> <tr> <td>Inspeção Geral da Administração do Território</td> <td>Novº/ 2011 a Janº/2012</td> <td></td> <td></td> <td>Janeiro/06 a Janeiro/07</td> </tr> </tbody> </table>	Entidade	ANOS DE INCIDÊNCIA				ANO N	N-1	N-2	N-3	Inspeção Geral Finanças				Junho a Setembro2006	Inspeção Geral da Administração do Território	Novº/ 2011 a Janº/2012			Janeiro/06 a Janeiro/07
Entidade	ANOS DE INCIDÊNCIA																			
	ANO N	N-1	N-2	N-3																
Inspeção Geral Finanças				Junho a Setembro2006																
Inspeção Geral da Administração do Território	Novº/ 2011 a Janº/2012			Janeiro/06 a Janeiro/07																

<b>7.3</b>	<b>DOCUMENTOS DE GESTÃO</b>																				
	<table border="1"> <thead> <tr> <th></th> <th>Data de Aprovação pelo Orgão Executivo</th> <th>Data da Publicação pelo Orgão Deliberativo</th> <th>Observações</th> </tr> </thead> <tbody> <tr> <td>Grandes Opções do Plano</td> <td>30-11-2011</td> <td>16-12-2011</td> <td></td> </tr> <tr> <td>Orçamento</td> <td>30-11-2011</td> <td>16-12-2011</td> <td></td> </tr> <tr> <td>Documentos de Prestação de Contas</td> <td></td> <td></td> <td></td> </tr> <tr> <td>Outros</td> <td></td> <td></td> <td></td> </tr> </tbody> </table>		Data de Aprovação pelo Orgão Executivo	Data da Publicação pelo Orgão Deliberativo	Observações	Grandes Opções do Plano	30-11-2011	16-12-2011		Orçamento	30-11-2011	16-12-2011		Documentos de Prestação de Contas				Outros			
	Data de Aprovação pelo Orgão Executivo	Data da Publicação pelo Orgão Deliberativo	Observações																		
Grandes Opções do Plano	30-11-2011	16-12-2011																			
Orçamento	30-11-2011	16-12-2011																			
Documentos de Prestação de Contas																					
Outros																					

<b>8</b>	<b>OUTRAS INFORMAÇÕES CONSIDERADAS RELEVANTES</b>
	a) FEF - Fundo Equilíbrio Financeiro -Corrente: 3.051.520,00€; capital 2.034.346,00€ FSM - Fundo Social Municipal 1.923.544,00€ Part. no IRS - Participação Fixa IRS 9.168.481,00€ FFF - Fundo Financiamento de Freguesias
	b) Montante dos pagamentos relativos a investimentos realizados pelo Município no ano N-1 - 15.913.569,97€
	c) O Município não participou em amortizações e encargos financeiros resultantes de empréstimos contraídos por Associação de Municípios em que participa (AMDS e ANM), ou por Empresas Municipais.

## **8.2 – Notas ao Balanço e à Demonstração de Resultados**

O Balanço e a Demonstração de Resultados encontram-se elaborados de acordo com os princípios contabilísticos definidos pelo Plano Oficial de Contabilidade das Autarquias Locais (POCAL) e demais legislação portuguesa, em conformidade com os princípios contabilísticos da continuidade, da consistência, da especialização, do custo histórico, da prudência, da materialidade e da não compensação.

As notas que se seguem respeitam à numeração sequencial definida no ponto 8.2 do Decreto-Lei n.º 54-A/99 de 22 de Fevereiro (POCAL). As notas cuja numeração se encontra ausente deste anexo, não são aplicáveis à entidade, ou a sua apresentação não é relevante para a leitura das Demonstrações Financeiras do exercício de 2012.

### **8.2.3. Critérios Valorimétricos**

Os critérios valorimétricos seguidos relativamente às rubricas do balanço e da demonstração de resultados são os seguintes:

#### **Imobilizado**

No Activo Imobilizado, incluindo os investimentos adicionais ou complementares, foi utilizado o custo de aquisição (incluindo o IVA suportado com base no pro-rata) ou de produção.

#### **45 Bens de Domínio Público**

Os bens de domínio público inventariados foram valorizados pelo valor de aquisição ou de produção discriminados em escritura, ou pelo valor patrimonial constante na inscrição matricial.

#### **43 Imobilizações Incorpóreas**

Os bens incluídos nesta conta foram valorizados pelo custo de aquisição.

#### **42 Imobilizações Corpóreas**

Os bens incluídos nesta conta foram valorizados ao custo de aquisição ou produção, isto é, o valor de compra, fabrico ou construção acrescido de todos os gastos necessários para se colocar o bem em funcionamento.

##### **42.1 Terrenos e recursos naturais**

Os bens registados nesta conta encontram-se valorizados pelo custo de aquisição, baseado nos valores de escritura, nos valores atribuídos por deliberação camarária ou pelo valor patrimonial constante na inscrição matricial.

Nas situações em que o valor foi atribuído por deliberação camarária, foi tido em conta o valor apurado através da simulação efectuada com base no modelo disponibilizado na Internet, pela Direcção Geral dos impostos.

##### **42.2 Edifícios e outras construções**

Os bens incluídos nesta conta foram valorizados, em regra, pelo valor de aquisição ou de produção discriminados em escritura ou pelo apuramento de custos resultado da conta final de empreitada.

#### **41 Investimentos Financeiros**

Os bens incluídos nesta conta, encontram-se individualizados pelos seus momentos de subscrição e estão valorizados pelo seu valor de aquisição ou montantes das participações.

Anualmente são ajustados pelo Método de Equivalência Patrimonial.

#### **Amortizações**

As amortizações são calculadas com recurso aos meios informáticos, pela aplicação de suporte à inventariação e cadastro dos bens do Município de Almada.

Foi adoptado, sempre que possível, a regra disposta no artigo 34º do Cadastro e Inventário dos Bens do Estado (CIBE), sendo amortizados no ano de aquisição os bens sujeitos a depreciação em mais de um ano económico, cujos valores unitários não ultrapassaram 80% do índice 100 da escala salarial das carreiras do regime geral do sistema remuneratório da função pública. Exceptuam-se a esta regra os bens integrados em conjunto, num sistema de valor superior, em que se espera que a sua duração seja igual à de todo o conjunto.

#### **Existências**

As existências são valorizadas ao custo de aquisição, sendo o método de custeio das saídas de armazém o custo médio ponderado.

O Sistema de Inventário adoptado é o Permanente.

#### **Provisões para créditos de cobrança duvidosa**

As provisões são constituídas de acordo com os critérios definidos pelo POCAL, em função das idades dos saldos em dívida e destinam-se à cobertura dos riscos de cobrança de clientes, contribuintes e utentes.

#### **Provisões para riscos e encargos**

As provisões constituídas destinam-se a registar a responsabilidade derivada de riscos e encargos relacionados com pensões vitalícias, provenientes de acidentes de trabalho e doenças profissionais, e regularização de alguns processos antigos de remunerações pagas.

#### **Acréscimos e diferimentos**

O município apresenta nas suas contas, ajustamentos de custos e proveitos reconhecidos em consonância com o princípio do acréscimo.

São registados nas rubricas de acréscimos e diferimentos os custos e proveitos que respeitam a vários exercícios e que são imputados aos resultados de cada um desses exercícios pelo valor que lhes corresponde.

### **8.2.6. Despesas de Instalação; Despesas de Investigação e Desenvolvimento; Propriedade Industrial e outros Direitos**

Correspondem a estudos relacionados com a caracterização de diversos elementos físicos e também sociais no Concelho, tendo em vista o desenvolvimento das diversas políticas com eles relacionados, designadamente Protocolos relativos ao ambiente, mobilidade, meio físico e social.

A descrição das principais quantias incluídas nos saldos das referidas contas:

- A conta 43.1 (Despesas de Instalação) apresenta um saldo de 115.565,26 €;
- A conta 43.2 (Despesas Investigação e Desenvolvimento) apresenta um saldo de 2.841.189,98€;
- A conta 43.3 – Propriedade Industrial e outros Direitos apresenta um saldo de 4.643.227,94 €.

### **8.2.7. Activo Bruto, Amortizações e Provisões**

Durante o exercício de 2012, o movimento ocorrido no valor de custo das imobilizações corpóreas, bem como as respectivas amortizações acumuladas, podem ser verificados através da análise do:

- Mapa de Activo Bruto (disponível nos anexos);
- Mapa de Provisões (disponível nos anexos).

### **8.2.8. Desagregação do Activo Imobilizado**

O mapa da desagregação do activo Imobilizado encontra-se disponível nos anexos.

### **8.2.12. Imobilizações em poder de terceiros**

O mapa das Imobilizações em poder de terceiros encontra-se disponível nos anexos.

### **8.2.13. Imobilizações em regime de Locação Financeira**

O mapa da relação dos bens utilizados em regime de locação financeira, bem como dos seus valores contabilísticos encontra-se disponível nos anexos.

### **8.2.14 Relação dos Bens do Imobilizado que não foi possível valorizar**

Disponível nos anexos.

### **8.2.15 Identificação dos Bens de Domínio Público que não são objecto de amortização**

Disponível nos anexos.

### **8.2.16. Entidades Participadas**

O mapa com a designação e sede das entidades participadas, com indicação da percentagem de participação, dos capitais próprios ou equivalente e do resultado do último exercício em cada uma dessas entidades encontra-se disponível para consulta nos anexos.

### **8.2.20. Valores de Mercado do Activo Circulante**

No exercício de 2012 não se verificaram diferenças materialmente relevantes entre os custos dos elementos que integram o activo circulante e as quantias correspondentes aos respectivos preços de mercado.

#### 8.2.22. Dívidas de Cobrança Duvidosa

Em 31 de Dezembro de 2012 existem dívidas de cobrança duvidosa no montante de 2.246.892,16€ registadas na rubrica de clientes de cobrança duvidosa.

#### 8.2.23. Dívidas ativas e passivas respeitantes a pessoal

A 31/12/2012 não existem dívidas ativas e passivas respeitantes a pessoal

#### 8.2.24. Obrigações e outros títulos emitidos

Não Aplicável

#### 8.2.25. Dívidas ao Estado e Outros Entes Públicos

Em 31 de Dezembro de 2012 não existiam dívidas em situação de mora perante ao Estado ou quaisquer outros entes públicos.

Naquela data as respectivas rubricas do balanço tinham a seguinte decomposição:

Rubricas	Saldo	
	Devedor	Credor
24.2 - Retenção de impostos sobre rendimentos		136.366,08
24.3 - Imposto sobre o valor acrescentado		42.889,61
24.4 - Restantes impostos		133,14
24.5 - Contribuições para a Segurança Social e C.G.A.		60.607,84
<b>TOTAL</b>		<b>239.996,67</b>

#### 8.2.26. Contas de Ordem

O Mapa com a descrição desagregada das responsabilidades, por garantias e caucões prestadas e por recibos para cobrança encontra-se disponível para consulta nos anexos.

#### 8.2.27 Provisões Acumuladas

O Mapa com o desdobramento da conta 29.1 (provisões para cobranças duvidosas) e 29.2 (provisões para riscos e encargos), explicitando os movimentos ocorridos no exercício, encontra-se disponível para consulta nos anexos.

Em sede de encerramento de contas relativo ao exercício de 2012, detetou-se um erro materialmente relevante na constituição de provisão para responsabilidade financeira de processos judiciais, nomeadamente na provisão constituída para o Processo nº 521-A/99, movido contra o Município pela Sociedade de Construções Duriforte.

Tendo sido constituída provisão em 2011, “2921 – Processos Judiciais em Curso”, com um valor provisionado manifestamente inferior (2,7M €), no pressuposto de uma decisão favorável por parte do Supremo Tribunal de Justiça, ao recurso interposto, justifica-se a retificação do valor considerado, com vista a uma regularização dos registos contabilísticos, associados a este processo.

Pelo seu carácter excecional e de grandeza significativa, procedeu-se à regularização com o reforço da provisão, mantendo a coerência da constituição da provisão no ano de 2011 procedendo à sua correção com os seguintes movimentos:

51 Património, com a diferença entre a provisão feita em 2011 (2.700.000,00 €) e o valor inicial do processo (5.333.335,00 €), no montante de 2.633.335,00 €;

59 Resultados transitados do ano de 2010 com a diferença entre o valor inicial de 5.333.335,00€ e o valor final 8.077.769,00€, no montante de 2.730.133,04 €.

Foi igualmente retificada a provisão constituída relativa a encargos com juros, associados

59 – Resultados transitados ano de 2007 – 726.777,90 €

59 – Resultados Transitados ano de 2010 – 731.592,26 €.

Com o conhecimento da decisão final de condenação do Município do processo, foi anulada a provisão para riscos e encargos no montante de 9.521.837,30 €, por contrapartida de proveitos extraordinários.

Considerando o princípio da prudência foi retificada a provisão relativa ao processo judicial nº 21127/A/1980, provisionado por 2M €, acrescentando-se mais 3M €.

A contrapartida para esta provisão foi a conta 51 Património, tendo em conta o erro de estimativa da provisão constituída em 2011.

Ver nota explicativa 8.2.28 dos Anexos às Demonstrações Financeiras.

Encontra-se em curso um processo judicial relativamente ao valor em dívida do Acordo de Colaboração celebrado com o Ministério da Cultura, para equipamento do Teatro Municipal de Almada, no valor de 997.595,79 €.

Não foram constituídas quaisquer provisões, para este processo, por se tratar de uma entidade Pública.

### **8.2.28 Fundo Patrimonial**

O mapa com a explicitação e justificação para os movimentos ocorridos no exercício de cada uma das contas da classe 5 – Fundo patrimonial encontra-se disponível para consulta nos anexos.

### **Os movimentos registados na conta 51 – Património reflectem:**

Correcções ao Balanço Inicial; nomeadamente ao **saldo inicial** das contas:

#### **27.4.5– Subsídios para Investimento**

- Reconhecimentos dos Proveitos dos subsídios ao investimento – 68 Fogos.

#### **29.2.- Provisões para cobranças duvidosas**

- Constituição de Provisão para processos Judiciais em curso.

#### **44- Imobilizações em Curso**

- Correspondente à construção/aquisição das instalações de Vale Figueira Parque;
- Prolongamento da Via 1;
- Antigas Estradas Nacionais - Repavimentação EN 377.

#### **48- Amortizações acumuladas**

- Ausência de amortizações em bens cujo o procedimento, indevidamente não as calculou, conforme Informação Património N.º 376/2012/PAT.

**O movimento registado na conta 55 – Ajustamentos de Partes de Capital em Empresas,** corresponde aos registos de ajustamento, com base no valor total dos capitais próprios de 2011 das várias entidades excepto da Ecalma que já reflecte os valores a 2012.

Na Costapolis o Valor do total do Capital Próprio considerado, não inclui a parcela relativa a Outros instrumentos de capital próprio, no valor de 17.904.275, uma vez que este valor corresponde a uma prestação suplementar do accionista maioritário o Estado.

Na Madan Parque o Valor do Capital Próprio considerado, não inclui a parcela de Excedentes de revalorização, uma vez que o POCAL, não o contempla, relativamente ao Fundo associativo, incluímos a parte ainda não realizada conforme nota 13. das notas explicativas às DF da MadanParque.

**O movimento registado na conta 57.1 – Reservas Legais** corresponde a 5% do resultado líquido do exercício de 2011.

**Os movimentos registados nas contas 59. – Resultados Transitados** reflectem regularizações efectuadas nas rubricas de Imobilizações em Curso, Amortizações, Subsídios para o investimento e ainda constituições de Provisões para processos judiciais em curso.

Mapa explicativo disponível nos anexos.

#### **8.2.29 Custo das mercadorias vendidas e das matérias consumidas**

O mapa com a demonstração do custo das mercadorias vendidas e das matérias consumidas encontra-se disponível para consulta nos Anexos às Demonstrações Financeiras.

#### **8.2.31 Demonstração dos resultados financeiros**

O mapa da Demonstração de resultados financeiros encontra-se disponível no dossier de Anexos às Demonstrações Financeiras.

#### **8.2.32 Demonstração dos resultados extraordinários**

O mapa da Demonstração de resultados Extraordinários encontra-se disponível no dossier de Anexos às Demonstrações Financeiras.



## **8.3 – NOTAS SOBRE O PROCESSO ORÇAMENTAL**

### **8.3.1 – Modificações do orçamento**

#### **8.3.1.1 - Modificações do orçamento – Receita**

O Mapa encontra-se disponível nos Anexos às Demonstrações Financeiras

#### **8.3.1.2 - Modificações do orçamento – Despesa**

O Mapa encontra-se disponível nos Anexos às Demonstrações Financeiras.

### **8.3.2 - Modificações ao PPI (Plano Plurianual de Investimentos) e PAM (Plano de Actividades Municipais)**

O Mapa encontra-se disponível nos Anexos às Demonstrações Financeiras.

### **8.3.3 - Contratação Administrativa**

O Mapa da situação dos contratos encontra-se disponível para consulta no dossier de Anexos às Demonstrações Financeiras

### **8.3.4 - Transferências e Subsídios**

#### **8.3.4.1 - Transferências Correntes – Despesa**

O Mapa encontra-se disponível nos Anexos às Demonstrações Financeiras.

#### **8.3.4.2 - Transferências de Capital – Despesa**

O Mapa encontra-se disponível nos Anexos às Demonstrações Financeiras.

#### **8.3.4.3 - Subsídios concedidos**

O Mapa encontra-se disponível nos Anexos às Demonstrações Financeiras.

#### **8.3.4.4 - Transferências Correntes – Receita**

O Mapa encontra-se disponível nos Anexos às Demonstrações Financeiras.

#### **8.3.4.5 - Transferências de Capital - Receita**

O Mapa encontra-se disponível nos Anexos às Demonstrações Financeiras.

### **8.3.6 – Endividamento**

#### **8.3.6.1 – Empréstimos**

O Mapa de empréstimos bancários de médio e Longo prazo (ver Ponto III do Relatório).

#### **8.3.6.2 – Outras dívidas a terceiros**

##### **Mapa de Outras Dívidas a Terceiros**

O Mapa encontra-se disponível nos Anexos às Demonstrações Financeiras.

O mapa de locação financeira. (ver ponto III do Relatório)