


2015

relatório e conta de gerência

ALMADA



CÂMARA MUNICIPAL



ÍNDICE

Índice

INTRODUÇÃO	I
PLANEAMENTO ESTRATÉGICO, ORDENAMENTO E GESTÃO DO TERRITÓRIO	1
AMBIENTE, BIODIVERSIDADE E ENERGIA	26
MOBILIDADE URBANA E ACESSIBILIDADES	66
EDUCAÇÃO, FORMAÇÃO, CONHECIMENTO E JUVENTUDE	74
CULTURA, DESPORTO, SOLIDARIEDADE E SEGURANÇA	104
ADMINISTRAÇÃO DO PODER LOCAL: INFORMAÇÃO E PARTICIPAÇÃO; TRANSPARÊNCIA E EFICIÊNCIA ..	137
MODERNIZAÇÃO, VALORIZAÇÃO DO SERVIÇO PÚBLICO	142
RELATÓRIO DE EXECUÇÃO FINANCEIRA	169
DOCUMENTOS DE PRESTAÇÃO DE CONTAS	175

INTRODUÇÃO

INTRODUÇÃO

O presente Relatório e Conta de Gerência, relativo ao exercício de 2015, confirma a grande diversidade e dimensão da atividade desenvolvida pelo Município.

Não obstante um quadro geral de crise sistémica mundial, europeia e nacional, que continuou a apresentar-se manifestamente hostil e limitador do nosso potencial de desenvolvimento local, temos conseguido resistir e minimizar no que está ao nosso alcance alguns dos seus maiores e mais negativos impactos e procurado explorar, a favor do Povo de Almada, as escassas oportunidades que foram surgindo.

Em 2015 mantivemos intactos os compromissos que assumimos com o Povo de Almada ao nível da promoção e usufruto dos bens culturais, do desporto, do apoio ao movimento associativo e à criatividade e capacidade de intervenção dos cidadãos num quadro em que os equipamentos e os esforços municipais são colocados, efetivamente, ao serviço da população do nosso Concelho.

Não nos resignámos perante as contrariedades. Batemo-nos pelo reforço da política municipal de solidariedade e apoio social. Investimos no ensino e na educação, intervindo para melhorar significativamente a qualidade dos equipamentos municipais, destacando-se a este nível o caminho percorrido para a resolução das situações de escolas onde existiam ainda estruturas em fibrocimento, que estamos a eliminar totalmente. Renovámos o mobiliário escolar e didático e a dotámos as escolas com equipamento informático moderno e atualizado.

Promovemos a cultura, o conhecimento e o saber, assente numa vastíssima programação cultural que envolve milhares de iniciativas ao longo do ano, destacando-se neste domínio a entrada em funcionamento de uma nova sala de teatro, o Teatro Estúdio António Assunção, em pleno coração de Almada Velha, e a transferência da sede da Universidade Sénior de Almada para essa mesma área da nossa cidade, ambos fatores de indiscutível interesse para a dinamização e rejuvenescimento do tecido social e económico daquela zona do nosso território. Recebemos o Congresso Nacional das Cidades Educadoras, que sob o lema “Cidades Participadas, Cidades Adaptadas(áveis)” em que discutiu as grandes questões que hoje se colocam aos municípios, às cidades e às comunidades locais, no que respeita à participação enquanto fator essencial de inclusão e coesão social.

Revitalizámos um programa de realojamento para enfrentar as situações emergentes de carência habitacional nos termos das responsabilidades assumidas pelo Município. Procurámos em todas as situações constituir soluções não apenas para as pessoas, mas sobretudo com as pessoas, conferindo a esta dimensão mais negativa da nossa realidade, uma marca e um cunho humano indispensáveis quando traçamos, como objetivo primeiro, a superação de situações de enorme debilidade e fragilidade pessoal e social.

O trabalho desenvolvido em Almada ao nível da reabilitação urbana assume contornos exemplares, que o transformam em referência para todo o País. Alargámos a dimensão territorial das Áreas de Reabilitação Urbana, no sentido de continuar a atrair e alavancar o investimento.

Assumimos e mantivemos uma postura de total frontalidade e franqueza com todos os parceiros do Município na construção de um concelho mais desenvolvido e mais humano. Recusámos o caminho mais fácil do subsídio incondicional, optando pela via do investimento estruturado, fundamentado e coerente em apoios de natureza muito diversificada à atividade e às infraestruturas de muitas instituições de todos os tipos, áreas

Introdução

de intervenção e objetivos, que dão corpo e fortalecem o nosso riquíssimo Movimento Associativo e Solidário.

Entendemos, neste quadro, que as instituições particulares de solidariedade social não devem ser encaradas, menos ainda assumirem-se e constituir-se, como instrumentos que podem diminuir e aligeirar responsabilidades próprias do Estado ou do Poder Local. Ao contrário, entendemos o papel destas instituições num quadro de parceria e complementaridade, plenamente integrado no projeto de desenvolvimento e bem-estar de grande amplitude e alcance, que prosseguimos e vimos concretizando desde há quatro décadas no nosso Concelho.

As alterações políticas registadas no final de 2015, resultantes da expressão da vontade dos portugueses nas urnas, não conheceram ainda impacto significativo ao nível do funcionamento e da intervenção do Poder Local.

Continuaremos a agir para que essas alterações possam consolidar-se no futuro próximo no sentido da reposição do respeito integral pela autonomia administrativa e financeira das autarquias locais e, nesse sentido, para o reforço da capacidade efetiva de intervenção dos órgãos do Poder Local Democrático na solução dos problemas concretos das populações, contribuindo para inverter o processo de bloqueio continuado da ação e intervenção local registada nos últimos anos em Portugal.

Não obstante as dificuldades sentidas ao longo de todo o exercício de 2015, a execução das Opções do Plano e do Orçamento aprovados pelos órgãos do Município atingiu um grau muito significativo, traduzido em mais de 89% de execução registada, na esteira, aliás, da capacidade de realização que o Município de Almada vem sistematicamente apresentando ao longo de todos os exercícios das últimas quatro décadas.

Foi possível por isso, no quadro de uma gestão de grande rigor e exigência, amplamente participada e transparente, elevar a capacidade e operacionalidade dos serviços municipais e ao mesmo tempo introduzir medidas de gestão e de adaptação da estrutura organizacional da Câmara Municipal, adequando-a com maior rigor às exigências da missão de serviço público que cumpre ao Município assegurar.

A decisão de avançar com os procedimentos concursais para a admissão de novos trabalhadores veio a revelar-se uma decisão e um caminho justo e acertado no sentido da inversão de uma situação de grave carência de recursos humanos, que no início do exercício, em Janeiro de 2015, se traduzia em mais de 20% de redução dos efetivos necessários para corresponder com qualidade e eficácia às exigências que o tratamento do espaço público nos coloca.

Estas alterações traduzem-se já em melhorias com expressivo significado em domínios fundamentais para a qualidade de vida da nossa comunidade, como a gestão e tratamento do espaço público, em particular no que respeita à limpeza e higiene urbanas.

As melhorias já registadas, ainda que já sensíveis e por isso importantes, não nos satisfazem ainda plenamente. Persistem ainda problemas que resultam do contexto geral difícil que continuamos a atravessar e a viver, realidade que nos exige naturalmente o prosseguimento do trabalho e do esforço no sentido de assegurar cabalmente a prestação de um serviço público da máxima qualidade em todos os domínios da vida dos Almadenses designadamente ao nível das vias de circulação.

Mantemo-nos atentos às dificuldades objetivas que os cidadãos sentem no dia-a-dia. E mantemos, com estímulos e apoios municipais concretos, a mesma disponibilidade para

continuar a mobilizar a necessária energia no sentido de juntos prosseguirmos na construção de soluções e respostas que se afirmem capazes de potenciar e contribuir para a superação gradual das dificuldades e carências ainda sentidas por muitos cidadãos do nosso Concelho.

Em termos da atividade concreta desenvolvida, os documentos de prestação de contas que agora apresentamos traduzem, com fidelidade, o grande volume dos programas, ações e atividades concretizadas pelos diferentes serviços municipais ao longo dos últimos doze meses.

Podemos afirmar que as propostas que fizemos no início do ano, as quais mereceram a aprovação dos órgãos competentes do nosso Município, foram no essencial cumpridas, e as metas do desenvolvimento a que essas ações, atividades e programas dão corpo foram, também no essencial, atingidas.

Destacamos, pelo seu significado e importância para a vida quotidiana dos Almadenses, algumas dessas realizações.

O Plano de Desenvolvimento Social, ao qual foi dada uma particular atenção e relevância em 2015, conheceu novas e significativas adesões de instituições e serviços dedicados às questões sociais no nosso Concelho, ampliando por essa via as respostas e capacidade de intervenção na solução de problemas a este nível.

Ainda no âmbito social, importa relevar o desenvolvimento do Programa Municipal de Emergência Social, que continuou a constituir-se como um esforço e um contributo significativos do Município para minorar, de forma temporária e transitória, situações emergentes de carência económica, e cujo orçamento foi reforçado em 2015. Quase 600 famílias envolvendo mais de 1.600 pessoas, foram beneficiadas pelos apoios municipais que permitiram minorar as dificuldades sentidas.

A participação dos cidadãos na construção de um futuro mais desenvolvido e mais humano é uma realidade palpável da vida do nosso Concelho.

A realização da primeira edição do Congresso Almada, dedicada às questões relacionadas com o processo de revisão do Plano Diretor Municipal, o qual conheceu em 2015 novos impulsos, representou seguramente o ponto alto de um vastíssimo conjunto de oportunidades de participação abertas às populações do nosso Concelho, traduzindo o interesse e empenhamento de muitos Almadenses nas questões que diretamente lhes dizem respeito.

O desenvolvimento dos instrumentos de planeamento e ordenamento do território, essenciais ao aprofundamento do bem-estar de todos os Almadenses, continuaram a ser marcados por intenso debate público, envolvendo centenas de cidadãos e cidadãos interessados em participar diretamente na gestão das questões que diretamente lhes dizem respeito.

São exemplos desta realidade que destacamos os debates públicos em torno dos Planos de Pormenor da Charneca de Caparica, da Quinta do Guarda Mor e da Fonte da Telha.

Instalámos o Planisfério da Interculturalidade no Parque Urbano do Monte de Caparica, um mural evocativo do mundo diverso e diversificado que somos, que nasceu de um projeto educativo centrado na promoção da coesão social, da solidariedade e da amizade entre as diferentes comunidades que se cruzam no quotidiano do nosso Concelho.

Introdução

Desenvolvemos o Plano Municipal para a Igualdade de Género, destacando-se a celebração de um protocolo com diferentes parceiros tendo em vista o funcionamento do Fórum Municipal para a Igualdade de Género, a aprovação do Manifesto “Almada – Terra de Igualdade de Género”, e a realização de uma sessão pública que assinalou o Dia Municipal para a Igualdade.

Em termos ambientais, destaque para os múltiplos programas desenvolvidos pela Câmara Municipal em diversas frentes de trabalho – combate às alterações climáticas, biodiversidade, uso racional da energia, promoção de deslocações sustentáveis e amigas do ambiente, entre muitas outras –, e para o reconhecimento internacional da importância do trabalho concretizado em Almada, que se traduziu no convite para participar na 21^a Conferência das Partes sobre Alterações Climáticas (COP 21), realizada em Paris no final do ano, durante a qual foram apresentados, a uma plateia que reunia muitos dos maiores responsáveis internacionais neste domínio, e como exemplos de êxito e elevada qualidade, dois projetos em desenvolvimento no nosso território.

Em 2015 aprovámos o novo Regulamento de Resíduos Sólidos Urbanos, um instrumento essencial para uma nova abordagem numa área sensível e essencial da vida em comunidade, aos comportamentos individuais e coletivos dos Almadenses.

No que respeita à atividade cultural, e ao apoio aos jovens e às famílias, o ano de 2015 foi rico e profícuo em atividades concretizadas.

À entrada em funcionamento da nova sala do Teatro Estúdio António Assunção e da sede da Universidade Sénior de Almada, já referidas, soma-se o lançamento de um programa de férias jovens no verão, destinado a apoiar preferencialmente jovens e famílias com dificuldades e carências económicas mas aberto a todos, e a concretização de dois significativos momentos de promoção e dinamização da atividade económica, turística e social na Costa da Caparica: a primeira edição do Primavera Caparica Surf Fest, um festival-competição daquele desporto de ondas a que se juntou a música e a animação cultural, e a segunda edição do festival de música de expressão exclusivamente lusófona “O Sol da Caparica”, que em quatro dias do mês de Agosto atraiu à Costa da Caparica dezenas de milhares de apreciadores da boa música que se faz em língua portuguesa.

Estes dois momentos são parte de um programa amplo e ambicioso, que visa a promoção da frente Atlântica do nosso Concelho, assim contribuindo para o desenvolvimento da economia local na Costa da Caparica, mas também no Concelho de Almada em geral.

Importa sublinhar ainda que decidimos em 2015, e pelo segundo ano consecutivo, baixar a taxa do Imposto Municipal sobre Imóveis (IMI) a aplicar sobre o património habitacional das famílias proprietárias de imóveis para sua habitação própria e permanente.

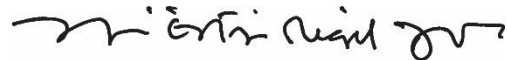
Uma palavra final para os trabalhadores da Câmara Municipal. Desde sempre, aqui temos reconhecido e sublinhado que os grandes obreiros dos resultados de excelência que a Câmara Municipal de Almada vem alcançando ao longo destas quatro décadas de Poder Local Democrático, são naturalmente os seus trabalhadores.

Mesmo perante situações adversas do ponto de vista pessoal e familiar que muitos atravessaram em 2015, e ainda atravessam, em todos os serviços e em todos os momentos os trabalhadores da Câmara Municipal de Almada foram e são capazes de assumir invariavelmente a defesa intransigente do serviço público a que entregam o melhor que têm na sua capacidade de trabalho, e cumprem com elevado empenho e dedicação a missão que lhes é confiada no sentido de zelarem ativamente pela contínua melhoria da qualidade de vida e bem-estar dos seus concidadãos.

Pelo empenho e desempenho uma vez mais revelado ao mais alto nível pelo conjunto dos trabalhadores da Câmara Municipal ao longo do ano de 2015, aqui registamos uma palavra singela mas sentida de grande apreço e amizade, na consciência plena de que sem a sua dedicação e sem o seu empenho, as propostas de progresso, desenvolvimento e bem-estar dos Almadenses de que o projeto de gestão autárquica em que nos empenhamos é portador, não poderiam conhecer êxito.

Almada, abril de 2016

O Presidente da Câmara Municipal



Joaquim Estêvão Miguel Judas



RELATÓRIO DE GESTÃO



PLANEAMENTO ESTRATÉGICO, ORDENAMENTO E GESTÃO DO TERRITÓRIO

Linha 1.1

Dar continuidade ao processo de revisão do Plano Diretor Municipal, com base na mais ampla participação da comunidade e atores públicos e privados, no quadro dos Objetivos Estratégicos de Desenvolvimento para o Concelho.

- Assegurou-se a elaboração de documentos técnicos e restantes trabalhos de apoio ao processo de Revisão do Plano Diretor Municipal:
 - Atualização das projeções demográficas para o Concelho;
 - Elaboração da carta de delimitação de zonas urbanas consolidadas e centralidades;
 - Revisão final e conclusão da atualização do Quadro Prévio ao Ordenamento;
 - Elaboração da Carta Arqueológica do Concelho de Almada, incluindo a realocização, caracterização e georreferenciação de sítios arqueológicos;
 - Elaboração, em parceria com o Centro de Arqueologia de Almada da Carta do Património do Concelho de Almada;
 - Elaboração de proposta teórico-metodológica para a construção participada da Carta Cultural do Concelho de Almada;
 - Desenvolvimento dos procedimentos de adaptação da Reserva Ecológica Nacional em vigor, aos novos critérios de delimitação incidindo especificamente na adaptação dos ecossistemas às novas tipologias e à solicitação, junto da Comissão de Coordenação e Desenvolvimento Regional de Lisboa e Vale do Tejo, da conversão da Reserva Ecológica Nacional para o sistema de coordenadas ETRS89;
 - Prosseguiram os estudos e trabalhos para integração nas peças e elementos documentais do plano:
 - Delimitação da Reserva Ecológica Nacional de Almada;
 - Delimitação da Reserva Agrícola Nacional de Almada;
 - Espacialização da Estrutura Ecológica Municipal de Almada;
 - Atualização da Carta de Ruído e estudos acústicos prospetivos;
 - Análise de Vulnerabilidades Territoriais atuais e futuras, com enfoque nas Zonas Ameaçadas pelo Mar e nas áreas de instabilidade de vertentes, integrando cenários de evolução climática;
 - Desenvolvimento de propostas de temas e respetivos oradores a integrar no programa do Congresso Almada, alinhados com os objetivos estratégicos de desenvolvimento estabelecidos para o processo de revisão do Plano Diretor Municipal e com os Objetivos de Desenvolvimento Sustentável proclamados pela ONU em 2014, que sistematizam os principais desafios atualmente colocados às cidades:
 - O papel das cidades na transição energética para uma economia de baixo carbono;
 - Valorizar a qualidade ambiental e paisagística de Almada: a cidade produtiva e eco eficiente;
 - Vulnerabilidades climáticas da Frente Atlântica de Almada: soluções para um território resiliente;
 - A importância ambiental e económica das frentes marinha e ribeirinha na transição entre os ambientes aquáticos e terrestres;
 - Mobilidade urbana eficiente na acessibilidade às Múltiplas Funções do Território;
 - O Ciclo Urbano da Água e a gestão eficiente dos recursos hídricos;
 - Cidade Educadora, Criativa e Inteligente.

- Análise da importância da valorização do Património Geológico proposta pelo Instituto da Conservação da Natureza e das Florestas para inclusão nos instrumentos de planeamento urbanístico municipais.
 - Desenvolvimento de estudo, planeamento e articulação com o Instituto de Conservação da Natureza e Florestas, com vista à definição e dinamização de áreas vocacionadas para o Desporto de Natureza;
 - Desenvolvimento de Estudo para a reconversão dos polidesportivos de ar livre do Concelho.
- Programa da Orla Costeira Alcobaça/Cabo Espichel:
 - Assegurou-se o acompanhamento ao processo de elaboração do Programa da Orla Costeira Alcobaça/Cabo Espichel, da responsabilidade da Agência Portuguesa do Ambiente:
 - Análise e parecer aos documentos de Caracterização e Diagnóstico Prospetivo do Programa da Orla Costeira Alcobaça e Cabo Espichel e Planos de Praia;
 - Participação em reuniões de técnicas de acompanhamento com a equipa do POC Alcobaça – Cabo Espichel;
 - Identificação de projetos-chave a incluir no Modelo de Intervenção do programa;
 - Análise e parecer à proposta de Resolução de Conselho de Ministros de Suspensão Parcial do Plano de Ordenamento da Orla Costeira Sintra/Sado.
- Folga Urbanizável:
 - Atualizou-se a informação relativa à dinâmica urbanística, no âmbito da folga urbanizável (loteamentos, alvarás de loteamento e planos aprovados);
 - Procedeu-se à atualização do cálculo da folga urbanizável bruta.
- Censos 2011:
 - Assegurou-se a análise e o tratamento dos dados dos movimentos pendulares (1991, 2001 e 2011), bem como a atualização do documento População, Famílias, Edifícios e Alojamentos. Almada no contexto nacional e regional segundo os Censos 2011, disponibilizado no sítio da Câmara Municipal de Almada na Internet.
- Congresso Almada:
 - Realização de sessões de participação nas 11 freguesias e do Congresso Almada:
 - Produção de conteúdos técnicos e temáticos;
 - Sistematização da informação (comunicações, sínteses finais incluindo pré-congresso);
 - Análise, tratamento e apresentação aos serviços do resultado do Congresso;
 - Elaboração dos documentos para disponibilização no site em formato e-book.
- Suspensão parcial do Plano Diretor Municipal de Almada:
 - Assegurou-se o apoio técnico ao processo de regularização deste equipamento em articulação com a AMARSUL e a Comissão de Coordenação e Desenvolvimento Regional de Lisboa e Vale do Tejo:
 - Aprovação pela Assembleia Municipal de Almada da Declaração de interesse público municipal na regularização da Quinta da Matosa, visando a regularização do licenciamento do Ecocentro através do Regime de Regularização das Atividades Económicas (DL nº 165/2014, de 5 de novembro).
- Carta Administrativa Oficial de Portugal (CAOP):

- Assegurou-se o apoio técnico à retificação dos limites administrativos do Município de Almada e Seixal em formato digital.
- Cartografia digital:
 - Assegurou-se o acompanhamento e monitorização junto dos Serviços Municipalizados de Água e Saneamento de Almada tendo em vista a conclusão dos trabalhos;
 - Diligenciou-se no sentido da celebração de um protocolo com a Câmara Municipal de Lisboa para troca de cartografia entre os dois municípios.
- Proposta de Parque Vinícola:
 - Elaborada proposta para criação de um parque vinícola na Charneca de Caparica.
- Protocolo de Colaboração entre a Direção Geral do Património Cultural e a Câmara Municipal de Almada - Património Classificado:
 - Procedeu-se à atualização do inventário do património municipal classificado:
 - Preenchimento das fichas de monumento, conjunto ou sítio de interesse municipal;
 - Fornecimento de plantas, em formato imagem, com o património classificado;
 - Fornecimento de *shapefiles* com o património classificado e zonas de proteção;
 - Fornecimento dos editais do património classificado e da cartografia de 2011 nas áreas com património classificado.
- Promoveu-se a empreitada de “Reconstrução da Estrada da Foz do Rego”, concluída em 27 abril.

Linha 1.2

Continuar a desenvolver soluções de planeamento e ordenamento do território que promovam a qualidade de vida das pessoas e a vivência coletiva das comunidades, a valorização e a preservação do património construído, natural e cultural.

- Plano de Pormenor da Fonte da Telha:
 - Assegurou-se o acompanhamento do desenvolvimento do plano envolvendo um conjunto de atividades e reuniões internas e externas com a Comissão de Coordenação e Desenvolvimento Regional de Lisboa e Vale do Tejo, a equipa projetista que permitiram a realização da Conferência de Serviços;
 - Procedeu-se à abertura do período de discussão pública do plano que decorreu entre 10 de Julho e 12 de Novembro:
 - Preparação técnica e logística que permitiu o atendimento e esclarecimentos à comunidade (moradores, associações, comunidade estudantil);
 - Análise e o tratamento de todas as participações recebidas, a integrar no Relatório de Ponderação da Discussão Pública;
 - Realização da sessão pública de apresentação da proposta de plano na Costa da Caparica.
- Plano de Pormenor do Novo Centro Terciário da Charneca de Caparica:
 - Assegurou-se o desenvolvimento do plano envolvendo um conjunto de atividades e reuniões internas e externas com a Comissão de Coordenação e Desenvolvimento Regional de Lisboa e Vale do Tejo, que permitiram a realização da Conferência de Serviços;
 - Procedeu-se à abertura do período de discussão pública do plano, que decorreu entre 10 de Julho e 12 de Novembro:

- Preparação técnica e logística que permitiu o atendimento e esclarecimentos à comunidade;
 - Análise e o tratamento de todas as participações recebidas, a integrar no Relatório de Ponderação da Discussão Pública;
 - Realização da sessão pública de apresentação da proposta de plano na Charneca da Caparica;
 - Conclusão do processo de concertação com entidades da administração central;
 - Assegurou-se a revisão dos elementos da proposta de plano com vista à formalização da sua versão final, integrando os resultados da concertação.
 - Elaboração de peças desenhadas no domínio do Zonamento Acústico, Mobilidade, Percursos cicláveis e Estrutura Ecológica Municipal;
 - Elaboração de contributos técnicos para o relatório e regulamento do Plano no domínio do Zonamento Acústico, Ruído, Mobilidade, Percursos cicláveis e Estrutura Ecológica Municipal, Adaptação e Resiliência às Alterações Climáticas;
 - Análise do parecer favorável condicionado à revisão da proposta de plano enviada a Conferência de Serviços, emitido pela Comissão de Coordenação e Desenvolvimento Regional;
 - Elaboração de documento com histórico dos trabalhos desenvolvidos, faseamento e relatórios produzidos.
- Plano de Pormenor do Cais do Ginjal:
 - Promoveu-se o acompanhamento e análise do projeto de plano, com vista à validação da proposta a submeter a Conferência Procedimental.
- Plano de Pormenor da Quinta do Almaraz:
 - Promoveu-se o acompanhamento e análise do projeto de plano, envolvendo a articulação com a equipa projetista no sentido da preparação de uma nova proposta de plano que dê resposta ao parecer da Direção-Geral do Património Cultural e à informação técnica dos Serviços;
 - Elaboração de proposta de intervenção na Quinta do Almaraz com vista à limpeza, delimitação das hortas, recuperação dos caminhos pedonais e das estruturas de cobertura e disponibilização de suportes à interpretação (sinalética, placas informativas e brochura).
- Plano de Pormenor da Quinta do Guarda-Mor:
 - Assegurou-se o desenvolvimento do plano, envolvendo um conjunto de atividades e reuniões internas e externas com a Comissão de Coordenação e Desenvolvimento Regional de Lisboa e Vale do Tejo, que permitiram a realização da Conferência de Serviços;
 - Procedeu-se à abertura do período de discussão pública do plano, que decorreu entre 10 de Julho e 12 de Novembro:
 - Preparação técnica e logística que permitiu o atendimento e esclarecimentos à comunidade;
 - A análise e o tratamento de todas as participações recebidas, a integrar no Relatório de Ponderação da Discussão Pública;
 - Realização da sessão pública de apresentação da proposta de plano nas instalações do Solar dos Zagallos;
 - Conclusão do processo de concertação com entidades da administração central;
 - Assegurou-se a revisão dos elementos da proposta de plano com vista à formalização da sua versão final (plano e alteração à Reserva Ecológica Nacional), integrando os resultados da concertação;

- Análise da Ata da Conferência de Serviços e dos pareceres técnicos emitidos pelas diferentes entidades, nomeadamente o parecer desfavorável da Comissão de Coordenação e Desenvolvimento Regional de Lisboa e Vale do Tejo fundamentado na inadequada delimitação da Reserva Ecológica Nacional e na ocupação das faixas de proteção à linha de água e zonas ameaçadas pelas cheias.
- Plano de Pormenor da Quinta do Chegadinho:
 - Assegurou-se o acompanhamento da formalização da proposta de plano, tendo em vista a sua submissão à Conferência Procedimental;
 - Discussão técnica das opções de ocupação do solo com a equipa técnica do projeto e com o responsável do estudo acústico prospetivo;
 - Recolha e tratamento de informação sobre o Ambiente Sonoro e Zonamento Acústico da área de intervenção;
 - Análise de dados de tráfego rodoviário na área de intervenção do plano e envolvente;
 - Análise das várias versões do Estudo Acústico do Plano e a elaboração de propostas para sua conformação com o Zonamento Acústico de Almada aprovado em 2013 e restante legislação aplicável.
- Plano de Pormenor de Requalificação Urbana e Funcional de Cacilhas:
 - Assegurou-se o acompanhamento à gestão e futura operacionalização do plano envolvendo um conjunto de reuniões com os proprietários, tendentes à implementação das Unidades de Execução 1 e 2.
- Unidades de Execução do Monte de Caparica:
 - Realizaram-se reuniões de trabalho com o Conselho de Administração do Madan Parque, com o objetivo de dar início aos procedimentos necessários à operacionalização destas operações urbanísticas com o apoio do Madan Parque;
 - Unidade de Execução do Monte de Caparica I (sul):
 - Na sequência da sua aprovação em reunião de câmara de 16 de Dezembro de 2014, assegurou-se a respetiva publicitação no site e comunicação social;
 - Unidade de Execução do Monte de Caparica II (norte):
 - Assegurou-se o processo formal de discussão pública, ponderação e aprovação da Unidade de Execução, em reunião de Câmara de 4 de Fevereiro de 2015, e respetiva publicitação no site e comunicação social.
- European 12 - regeneração e requalificação do eixo Porto Brandão/Fonte Santa/Universidade:
 - Assegurou-se o desenvolvimento de ações de planeamento a partir dos resultados do European12 e Projeto Membrana (Parceria com a Faculdade de Ciências e Tecnologia da Universidade Nova de Lisboa) para concretização da proposta de regeneração e requalificação do eixo Porto Brandão/Fonte Santa/Universidade;
 - Na sequência dos resultados do concurso EUROPAN, desencadearam-se os procedimentos técnicos e legais tendentes à celebração dos respetivos contratos de prestação de serviços para a elaboração dos projetos urbanos: Porto Brandão – Fonte Santa, e Fonte Santa-Universidade;
 - Realizou-se uma Sessão pública no Porto Brandão, no dia 8 de Outubro para apresentação dos projetos urbanos previstos para o eixo territorial de Porto Brandão – Universidade.
- Foram elaborados estudos urbanísticos de requalificação do espaço público para a rua do Feijó, no Feijó, para o Largo Henrique Pinto, no Laranjeiro e rua Tenente Valadim, na Cova da Piedade.

- Análise do Decreto-Lei nº 80/ 2015, de 14 de Maio, que aprova a revisão do Regime Jurídico dos Instrumentos de Gestão Territorial e ponderação da sua aplicação a processos em curso.

Linha 1.3

Assegurar desenvolvimento de processos de avaliação de impacte ambiental e de avaliação ambiental estratégica de projetos e planos com incidência territorial em Almada, de iniciativa municipal e/ou de outras entidades e verificação da conformidade ambiental.

- Acompanhamento do procedimento de Avaliação de Impacte Ambiental do projeto “SOVENA XXI - Ensilagem, refinaria, embalamento, armazenagem de produto acabado, armazenagem de óleos vegetais e azeite”, cujo proponente é o Grupo SOVENA Portugal, S.A:
 - Análise conjunta e apreciação com o proponente dos impactos associados à proposta reformulada do projeto (versão Dezembro 2014) e identificação de possíveis medidas de mitigação/compensação;
 - Participação numa reunião com o Secretário de Estado da Inovação, Investimento e Competitividade, Agência para o Investimento e Comércio Externo de Portugal, Agência Portuguesa do Ambiente e Comissão de Coordenação e Desenvolvimento Regional de Lisboa e Vale do Tejo, em Janeiro de 2015, para discussão de possíveis condições e constrangimentos à implantação do projeto SOVENA XXI reformulado;
 - Análise técnica do aditamento ao Estudo de Impacto Ambiental, datado de Fevereiro de 2015, para posterior elaboração de parecer técnico e pronúncia da Câmara Municipal de Almada;
 - Participação na reunião técnica, promovida pela Autoridade de Avaliação de Impacte Ambiental (Comissão de Coordenação e Desenvolvimento Regional de Lisboa e Vale do Tejo), em 6 de Março, para apresentação dos elementos reformulados do projeto; nesta reunião estiveram presentes as entidades representadas na Comissão de Avaliação, o proponente e as entidades externas que participaram no processo de Avaliação;
 - Análise técnica dos diferentes documentos que constituem o ao 3º Aditamento do Estudo de Impacto Ambiental e elaboração do parecer técnico da Câmara Municipal de Almada, em articulação com outros serviços municipais, para envio à Comissão de Coordenação e Desenvolvimento Regional de Lisboa e Vale do Tejo;
 - Elaboração da proposta para deliberação em Reunião de Câmara de aprovação do parecer técnico, que foi aprovada por unanimidade em 1 de Abril;
 - Preparação de elementos e participação numa reunião para diligências complementares, conforme previsto no Código de Procedimento Administrativo, promovida pela Comissão de Coordenação e Desenvolvimento Regional de Lisboa e Vale do Tejo, em 25 de Maio;
 - Articulação com o Departamento de Administração Urbanística para avaliação da entrada de pedidos de licenciamento da Sovena de pequenos projetos parcelares para análise da dimensão destas pretensões, bem como do seu eventual impacto e afetação de áreas de Reserva Ecológica Nacional;
 - Análise da Declaração de Impacto Ambiental desfavorável, emitida pelo Secretário de Estado do Ambiente em Junho, atentos os impactes não mitigados e à inexistência de medidas compensatórias no projeto;
 - Articulação com as várias entidades envolvidas no processo de Avaliação de Impacte Ambiental, promovida pela Agência para o Investimento e Comércio Externo de Portugal, para reflexão sobre as preocupações e fundamentação que esteve na base da emissão da Declaração de Impacto Ambiental desfavorável e ponderação da dimensão da empresa na região e respetiva competitividade;

- Análise e resposta à solicitação de parecer relativo à memória descritiva do “Projeto Integrado de Eficiência Energética” (Outubro), que contempla: 1 unidade descasque de girassol, 2 caldeiras de vapor a biomassa, que irão substituir uma das atuais caldeiras a gás natural; 1 subestação (60/30 kv) a instalar nas imediações da portaria das instalações fabris; 1 linha de alta tensão e uma proposta de reposição da situação natural em área de Reserva Ecológica Nacional nos terrenos adjacentes à fábrica;
- Participação em reunião com a Comissão de Coordenação e Desenvolvimento Regional de Lisboa e Vale do Tejo, para apreciação das peças que integram o “Projeto Integrado de Eficiência Energética” e avaliar quais os procedimentos legais que o poderão enquadrar.
- Continuação do acompanhamento do Estudo de Impacto Ambiental e projeto do Porto de Abrigo de Pesca da Cova do Vapor, promovido pela Administração do Porto de Lisboa (Avaliação de Impacte Ambiental 2783):
 - Elaboração do parecer técnico da Câmara Municipal de Almada ao Estudo de Impacto Ambiental, para envio à autoridade de Avaliação de Impacte Ambiental (Agência Portuguesa do Ambiente, IP), na fase de consulta pública;
 - Elaboração da proposta para deliberação em Reunião de Câmara, aprovada por unanimidade, em 14 de Janeiro;
 - Elaboração e envio à Agência Portuguesa do Ambiente, IP, do Relatório de Consulta Pública realizada no âmbito do processo de Avaliação de Impacte Ambiental;
 - Análise a emissão da Declaração de Impacto Ambiental favorável condicionada à concretização um conjunto de medidas mitigação/compensação propostas pela Câmara Municipal de Almada;
 - Análise e emissão de parecer técnico à Proposta de Definição de Âmbito do Estudo de Impacte Ambiental do Terminal de Contentores do Barreiro.
- Início do acompanhamento técnico do Estudo de Impacte Ambiental do Projeto de “Ampliação da Armazenagem de Combustíveis do Terminal da OZ Energia da Trafaria”, coordenado pela empresa AGRIPRO – Ambiente:
 - Articulação com os vários serviços municipais e equipas técnicas de projeto para esclarecimento dos objetivos da intervenção e abrangência da informação solicitada;
 - Preparação e fornecimento de informação e cartografia temática de apoio ao desenvolvimento da Estudo de Impacto Ambiental (Carta de Ruído Ambiente, Zonamento Acústico, Plantas de ordenamento e condicionantes do Plano Diretor Municipal, Estudos e instrumentos de gestão territorial na área do projeto, Património classificado, Plano Municipal de Defesa da Floresta Contra Incêndios e Localização de pontos de abastecimento de água para combate a incêndios).
- Apreciação do pedido da Comissão de Coordenação e Desenvolvimento Regional de Lisboa e Vale do Tejo de dispensa a procedimento de Avaliação de Impacte Ambiental do projeto de licenciamento do Arsenal do Alfeite. Seguimento da fase de pós-avaliação do procedimento de Avaliação de Impacte Ambiental da infraestrutura viária IC32/A33:
 - Resposta a solicitações de informação acústica no âmbito do Plano de Monitorização de Ruído;
 - Encaminhamento e análise de solicitações de informação acústica para o Plano de Monitorização de Ruído.
- Continuação do procedimento de Avaliação Ambiental Estratégica do Plano de Pormenor do Almaraz, incluindo articulação com as equipas técnicas da Avaliação Ambiental Estratégica.

- Coordenação do processo de Avaliação Ambiental Estratégica do Plano de Pormenor do Novo Centro Terciário da Charneca:
 - Articulação com a equipa técnica da Avaliação Ambiental Estratégica sobre as alterações e evolução do Plano, face às versões de Dezembro de 2014 e de Janeiro de 2015;
 - Estabilização do Relatório Ambiental e do respetivo Resumo Não Técnico, com base nas revisões integradas na versão de Janeiro de 2015 dos documentos que constituem e acompanham o Plano;
 - Preparação e envio do Relatório Ambiental e do Resumo Não Técnico à Administração Municipal e Entidades com Responsabilidades Ambientais Específicas;
 - Análise e envio à equipa técnica da Avaliação Ambiental Estratégica da versão final do Plano, aprovada na Reunião de Câmara de 18 de Fevereiro para envio a Conferência de Serviços;
 - Compilação e análise da Ata da Conferência de Serviços do Plano de Pormenor e pareceres emitidos, designadamente em relação ao conteúdo do Relatório Ambiental;
 - Análise da documentação apresentada no âmbito da participação pública, que decorreu entre 10 de Julho a 12 de Novembro de 2015;
 - Acompanhamento da sessão de participação pública, que ocorreu a 28 de Outubro.

- Coordenação do processo de Avaliação Ambiental Estratégica do Plano de Pormenor da Fonte da Telha:
 - Articulação e resposta a pedido de documentos remetido pelas Entidades com Responsabilidades Ambientais Específicas;
 - Análise da ata da Conferência de Serviços do Plano de PormenorFT e pareceres emitidos, nomeadamente no que respeita ao Relatório Ambiental da Avaliação Ambiental Estratégica;
 - Apreciação da documentação apresentada no âmbito da participação pública que decorreu entre 10 de Julho a 12 de Novembro.

- Atualização da informação processual dos Planos de Pormenor da Fonte da Telha, Novo Centro Terciário da Charneca, Ginjal e Chegadinho, para programação física de trabalhos e tarefas. Prossecução de desenvolvimento da Avaliação Ambiental Estratégica do Plano de Urbanização Almada Poente, incluindo o esclarecimento de dúvidas da equipa técnica relativamente a questões no domínio da energia e vulnerabilidades e riscos às alterações climáticas.

- Acompanhamento do processo de consulta pública do projeto “Zona de Abrigo para Embarcações de Pesca na Cova do Vapor”, assegurando a sua divulgação, por edital, nos suportes de comunicação municipais e no site especializado de ambiente. Disponibilização para consulta pública do documento na Ecoteca de Almada, por um período de 20 dias úteis. Divulgação da Declaração de Impacto Ambiental favorável do projeto condicionada à concretização de um conjunto de medidas mitigação/compensação propostas pela Câmara Municipal de Almada, nos suportes de comunicação municipais.

- Acompanhamento do processo de consulta pública do procedimento de Avaliação de Impacte Ambiental do Estudo de Impacto Ambiental “Projeto SOVENA XXI – Ensilagem, refinaria, embalamento, armazenamento de produto acabado, armazenagem de óleos vegetais e azeite”, 3º Aditamento, incluindo a sua publicitação e divulgação, por afixação do anúncio e no site especializado de ambiente, disponibilização dos documentos para consulta pública no espaço de atendimento na Ecoteca de Almada, por um período de 10 dias úteis, elaboração e envio do resultado da Consulta Pública à Comissão de Coordenação e Desenvolvimento Regional de

Lisboa e Vale do Tejo, enquanto Autoridade de Avaliação de Impacte Ambiental e divulgação da Declaração de Impacto Ambiental desfavorável do projeto emtida pelo Secretário de Estado do Ambiente em Junho de 2015, nos suportes de comunicação municipais.

Linha 1.4

Prosseguir o desenvolvimento do projeto Almada Nascente – Cidade da Água, com a execução da Unidade Operativa (UNOP) correspondente aos terrenos do património do estado e do município. Promover o desenvolvimento de outros instrumentos de gestão territorial necessários à execução do Plano de Urbanização.

- Tendo em vista a dinamização dos territórios abrangidos pelo plano, e no contexto dos usos transitórios previstos no mesmo, assegurou-se:
 - O atendimento de potenciais agentes dinamizadores (económicos e culturais);
 - A elaboração de proposta de dinamização urbanística e funcional no âmbito dos usos transitórios do plano, nomeadamente na área adjacente aos antigos silos do Caramujo/Romeira, em articulação com municípios e atores locais;
 - A identificação de edifícios para instalação de usos provisórios;
 - A elaboração de estudo de viabilidade de instalação de campo de softball e de uma pista de skate in door no Caramujo/Romeira;
 - A elaboração do projeto de execução de arquitetura paisagista de requalificação do jardim da Cova da Piedade e área envolvente.
- Realização de reuniões técnicas para análise da utilização temporária das instalações dos antigos estaleiros navais da Lisnave, para um evento de promoção da mobilidade urbana sustentável.
- Participação no *workshop* “Marketing Territorial do Arco Ribeirinho Sul”, de iniciativa da Baía do Tejo, para auscultação de atores sociais e diferentes entidades na seleção de um nome comum para os três produtos territoriais que já existem, incluindo o projeto “Almada Nascente: Cidade da Água”.
- Identificação das atratividades, valores e âncoras territoriais que resultaram na proposta de designação “Lisbon South Bay”, apresentada publicamente em Junho.
- Apreciação do 1º Aviso relativo à recuperação de passivos ambientais no âmbito do Portugal 2020, que tem como objetivo a recuperação de locais contaminados ou degradados classificados como passivos ambientais, em resultado de atividades industriais atualmente desativadas ou abandonadas, que comportem riscos para a saúde pública e para o ambiente e para a segurança de pessoas e bens e que exigem uma resolução urgente. A análise teve como objetivo aferir o enquadramento de uma eventual candidatura para remediação dos solos contaminados existentes nos antigos estaleiros da Lisnave, enquadrados no Plano de Urbanização de Almada Nascente.

Linha 1.5

Concluir o Plano de Urbanização de Almada Poente, em parceria com o Instituto de Habitação e Reabilitação Urbana, com o objetivo de transformar aquele território, promovendo os valores interculturais, sociais, ambientais, económicos, educativos, desportivos, a qualificação do mercado habitacional e estruturação/requalificação do tecido urbano e a intervenção social.

- Apoio à equipa técnica tendo em vista a elaboração do anteprojecto de plano, envolvendo o fornecimento de dados de base, o esclarecimento de dúvidas e o apoio aos trabalhos a desenvolver, na continuidade dos pareceres emitidos pelas entidades em fase de Estudo Prévio.
- Especialização do Sistema Agrícola.
- Realização de reuniões sobre Habitação Social com instituições bancárias.

Linha 1.6

Reafirmar a Estratégia de desenvolvimento para a Trafaria, assumindo como vetores fundamentais, a realidade social e a preservação e a valorização do património histórico, cultural e ambiental do território, prosseguindo com os Instrumentos de Gestão do Território em desenvolvimento e reivindicando os Projetos Âncora previstos no Estudo de Enquadramento Estratégico da Costa da Trafaria.

- Preparação do 5º Laboratório de Intervenção em Arquitetura INSITU'16, em colaboração com o Centro de Estudos de Arquitetura, Cidade e Território da Universidade Autónoma de Lisboa, com o FabLAB do Instituto Superior de Ciências do Trabalho e da Empresa (ISCTE) e com o Centro de Arqueologia de Almada, a decorrer no antigo Presídio da Trafaria.
- Preparação do evento "Vinho e Gastronomia" de promoção da Trafaria e Concelho de Almada, em articulação com os agentes económicos locais.
- Preparação da Exposição "Objecto-Projecto – a dimensão constituinte da arquitetura", integrada na 4ª Edição da Trienal de Arquitetura de Lisboa a instalar no antigo Presídio da Trafaria.
- Análise e parecer ao Estudo de Impacte Ambiental da Zona de Abrigo para embarcações de pesca na Cova do Vapor, enviado pela Administração do Porto de Lisboa (Administração do Porto de Lisboa).
- Desenvolvimento de estudo de vulnerabilidades atuais e futuras no território da Trafaria, tem em conta os cenários de evolução climática.
- Avaliação das Zonas Ameaçadas pelo Mar para 2100 (que integram cenários de evolução climática) na área de intervenção do Estudo de Enquadramento Estratégico da Costa da Trafaria, a integrar o Programa da Orla Costeira Alcobça/Cabo Espichel em desenvolvimento.
- Análise comparativa da Linha Máxima de Praia-Mar das Águas Vivas Equinociais (parceria com o Centro de Geologia da Faculdade de Ciências da Universidade de Lisboa) e a que decorre da revisão do Plano de Ordenamento da Orla Costeira para a área da Trafaria.
- Identificação de eventuais incompatibilidades entre áreas de salvaguarda e usos previstos no Programa de Ordenamento do Programa da Orla Costeira Alcobça/Cabo Espichel e em planos de pormenor em elaboração abrangendo esta área. No âmbito da definição do Programa de Execução do Programa de Ordenamento do Programa da Orla Costeira Alcobça/Cabo Espichel e das fichas de caracterização de projetos estratégicos, recolha e envio de contributos

para a Agência Portuguesa do Ambiente/Administração de Região Hidrográfica do Tejo relativos à zona costeira do concelho de Almada, nomeadamente Trafaria e S. João da Caparica.

- Realização do I Encontro de Narração Oral de Almada – Rio de Contos no Mercado Municipal da Trafaria.

Linha 1.7

Defender o objetivo de requalificação urbana e ambiental da Costa da Caparica, atendendo ao seu elevado potencial regional e nacional, de valor natural e urbano excecionais, do seu peso económico e social, exigindo do Governo, o cumprimento do Plano Estratégico da Costa da Caparica e dos compromissos assumidos no âmbito da Costa Polis.

- Conclusão do projeto de execução relativo à Requalificação da Estrada Florestal da Estrada Florestal e dos parques de estacionamento das praias a sul da Costa da Caparica, em articulação com a Agência Portuguesa do Ambiente e Instituto da Conservação da Natureza e das Florestas, na sequência da apresentação do Estudo Prévio na Secretaria de Estado do Ambiente e Ordenamento do Território e Energia.
- Procedeu-se à incorporação de ações chave de requalificação da frente atlântica do concelho no âmbito da candidatura do município aos fundos comunitários do Portugal 2020.
- Plano de Pormenor da Frente Urbana e Rural Nascente:
 - Apoio à equipa técnica e à Costa Polis com vista à conclusão do projeto de plano e respetivos procedimentos.
- Plano de Pormenor das Praias Equipadas:
 - Apoio à equipa técnica e à Costa Polis com vista à conclusão do projeto de plano e respetivos procedimentos.
- Foram elaboradas propostas de procedimento e análises técnicas com vista à reconversão de classificação do Parque de Campismo Orbitur e Parque de Campismo do INATEL.
- Manutenção do projeto “ReDuna Recuperação e restauração ecológica do sistema dunar de S. João da Caparica” de requalificação das praias de S. João da Caparica e contrariar os fenómenos regressivos acentuados que se fazem sentir neste troço de costa de Almada. Realização da monitorização biológica e geomorfológica da linha de praia e sua divulgação.
- Realização de ação de restauração ecológica do sistema dunar da Praia da Mata, Costa da Caparica a realizar com alunos da Agenda 21 da Criança e voluntários da Faculdade de Ciências e Tecnologia da Universidade Nova de Lisboa.
- Acompanhamento técnico dos trabalhos de monitorização das comunidades marinhas e caracterização das atividades de pesca com xávega e ganchorra na zona costeira do Concelho de Almada.
- Análise dos documentos disponibilizados pela Direção Geral do Território relativos à versão de Novembro de 2014 do Plano de Pormenor das Praias Equipadas e à versão de Julho de 2013 do respetivo Relatório Ambiental. Emissão de parecer técnico sobre Plano de Pormenor e Relatório Ambiental, com enfoque nas questões de mobilidade urbana sustentável,

recuperação dunar, enquadramento da área agrícola e efeitos das alterações climáticas nesta área de elevada vulnerabilidade.

- Enquadramento dos projetos POLIS Costa da Caparica nas fichas de caracterização de projetos estratégicos para a Zona Costeira de Almada enviadas a Agência Portuguesa do Ambiente/Administração de Região Hidrográfica do Tejo, no âmbito da definição do Programa de Execução do Programa de Ordenamento do Programa da Orla Costeira Alcobaça - Cabo Espichel.
- Análise da tipologia de ações e critérios de elegibilidade do Aviso POSEUR-09-2015-25, relativo à Proteção do Litoral - Ações Materiais e Ações que visam a Produção de Conhecimento, Gestão da Informação e Monitorização.
- Avaliação com a Administração de Região Hidrográfica Tejo e Oeste da Agência Portuguesa do Ambiente, IP, da possibilidade em desenvolver projetos complementares à recuperação e restauração ecológica do sistema dunar de S. João da Caparica, dando-lhe a escala necessária para tornar o cordão dunar litoral mais resiliente aos fenómenos erosivos atuais, bem como aos previsíveis impactes dos diferentes cenários de evolução climática.
- Acompanhamento do processo de liquidação Costa Polis.

Linha 1.8

Dar continuidade à Valorização e Desenvolvimento da Zona Ribeirinha – Ginjal/Cacilhas, Almada e Praçal, desenvolvendo, em articulação com os diferentes proprietários, propostas e projetos de intervenção que regenerem a zona ribeirinha e que criem ligações desta à zona superior do território, nomeadamente a Almada, ao Santuário a Cristo-Rei e ao Praçal Velho, criando novos percursos, dando novas dinâmicas sociais, turísticas e culturais ao território.

- Identificação de ações de intervenção e de revitalização ao longo do território e ações enquadráveis nas candidaturas ao Programa “Portugal 2020”.
- Realização da empreitada de “Proteção ao muro norte na antecâmara da Doca 1 Ex Parry & Son” em Cacilhas (concluída em 15 de outubro).
- Desenvolvimento de projeto para a estrutura dos novos berços do submarino “Barracuda” e verificação da estabilidade da comporta da doca nº 1 – Núcleo Museológico de Cacilhas.
- Acompanhamento do Plano de Pormenor do Cais do Ginjal:
 - Análise da informação enviada pela equipa responsável pelo estudo acústico do Plano;
 - Análise preliminar da versão revista do Estudo Acústico e formulação de conjunto de comentários técnicos ao documento;
 - Análise comparativa dos documentos constituintes da nova versão da proposta de Plano de Pormenor, designadamente Relatório, Regulamento e peças desenhadas.
- Acompanhamento do processo de Avaliação Ambiental Estratégica do Plano de Pormenor do Almaraz:
 - Elaboração de nota técnica para o Estudo Acústico do Plano;
 - Integração da valência agrícola nas peças documentais do Plano.

Linha 1.9

Dar continuidade à gestão das Áreas Urbanas de Génese Ilegal (Áreas Urbanas de Génese Ilegal) e áreas de reconversão, através da monitorização, acompanhamento, aprovação e finalização das operações urbanísticas de reconversão.

- Foram realizadas reuniões técnicas de trabalho e de acompanhamento dos processos de reconversão, bem como análise dos processos de loteamento, com vista a impulsionar o procedimento no sentido da obtenção do alvará de loteamento de reconversão das seguintes Áreas Urbanas de Génese Ilegal:
 - Quinta da Palmeira;
 - Quinta do Funchalinho;
 - Quinta dos Monteiros;
 - Aroeira;
 - Quinta das Chaves;
 - Botequim;
 - Cabeço Verde;
 - Quintinhas;
 - Quinta da Caneira;
 - Quinta do Gil e Alexandrino;
 - Quinta da Rosa;
 - Quinta da Adega;
 - Vale Cavala.
- Realizou-se o acompanhamento de obra da Área Urbana de Génese Ilegal da Quinta de Santo António da Romeira e Quinta do Gil e Alexandrino e preparação das obras na Quinta de Santana, Quinta do Funchalinho, Quinta do Funchalinho e Quinta da Caneira.
- Finalizou-se o processo de reconversão da Áreas Urbanas de Génese Ilegal da Aroeira para posterior realização da obra de infraestruturização.
- Foi realizada receção definitiva da Área Urbana de Génese Ilegal de Pêra.
- Foi realizado trabalho conjunto com a Divisão de Planeamento no âmbito do Plano de Pormenor de Reconversão da Quinta do Guarda Mor.
- Foi elaborada uma proposta e justificação urbanística para a resolução da Área Urbana de Génese Ilegal do Bairro dos Leões.
- Foram reiniciados 7 dos 11 processos de loteamento de reconversão na Aroeira.
- Elaboração de estudos de compromissos urbanísticos e estudo viário para os núcleos de lotes destacados 38A e 38B. Manteve-se o trabalho de levantamento e caracterização do Núcleo 36.
- Conclusão do projeto de infraestruturização do Núcleo 22 – Quinta da Madalena (Charneca de Caparica).
- Foram elaborados novos procedimentos para a agilização da apreciação dos processos de legalização das construções.

- Acompanhamento do procedimento de não sujeição a Avaliação Ambiental Estratégica do Plano de Pormenor do Guarda-Mor:
 - Análise da ata da Conferência de Serviços no que se refere à Avaliação Ambiental Estratégica, delimitação da Reserva Ecológica Nacional e ao domínio hídrico na área de intervenção do Plano;
 - Análise da documentação apresentada no âmbito do processo de participação pública que decorreu entre 10 de Julho a 12 de Novembro.
- Análise de documento de base com deficit nas questões de ambiente, clima, resiliência, energia e mobilidade.

Linha 1.10

Promover a Reabilitação Urbana e a dinamização das áreas urbanas consolidadas, nomeadamente nas áreas delimitadas como Área de Reabilitação Urbana (ARU), com vista a preservar o património histórico existente e a memória coletiva, a requalificar estes territórios e a criar novas dinâmicas económicas, culturais e sociais. Criar um programa de incentivos à instalação de atividades económicas promovidas por jovens e criar programas de incentivo à sua fixação nestas áreas.

- Em Áreas de Reabilitação Urbana:
 - Estabeleceram-se de 190 contactos porta a porta com proprietários, foram efetuados 63 atendimentos personalizados para análise no caso concreto da potencial candidatura, elaboraram-se 56 vistorias prévias, tramitaram-se de 25 candidaturas, aprovaram-se 21 candidaturas, acompanharam-se 27 obras e concluíram-se 13 obras.
 - Aprovação pela Câmara Municipal e Assembleia Municipal da Operação de Reabilitação Urbana de Porto Brandão;
 - Aprovação pela Câmara Municipal e Assembleia Municipal da alteração à Operação de Reabilitação Urbana da Cova da Piedade;
 - Criação de elementos facilitadores e prestação dos incentivos tendentes à instalação de atividades económicas;
 - Acompanhamento e divulgação de incentivos à fixação de população jovem, incluindo apoio a sete candidaturas à “Porta 65 Jovem”;
 - Criação de procedimentos prioritários para execução de obras e licenciamento de atividades económicas;
 - Elaboração de documento para a criação de programa de apoio ao arrendamento, de iniciativa municipal.
- No sentido de promover junto dos proprietários ações que contribuam para a recuperação e revitalização do edificado em estado de abandono ou degradado, foram realizadas 284 vistorias técnicas.
- Na sequência destas vistorias, foram notificados os proprietários para executarem as obras, ações de limpeza e conservação adequadas a salvaguardar o dever de conservação que impende sobre os proprietários.
- Registo de 260 pedidos de obras de conservação.
- Realização de procedimentos técnicos e administrativos da execução coerciva das obras de demolição dos três edifícios na rua Manuel Febrero na Cova da Piedade.

- Conclusão da obra de demolição de construções e limpeza do terreno na rua de Pernambuco no Pragal.
- Elaboração de 15 estudos de renovação urbana (remates urbanos) para Almada, Costa da Caparica, Vila Nova da Caparica, Monte da Caparica, Laranjeiro, Sobreda, Feijó e Cova da Piedade.

Linha 1.14

Aprofundar a função preventiva e informativa da Fiscalização Municipal junto dos munícipes e continuar a ação fiscalizadora nas diferentes áreas, nomeadamente urbanismo, ruído, salubridade e ambiente ocupação do espaço público, publicidade, horário e licenciamento das atividades comerciais e animais de companhia.

- Foi assegurada a Fiscalização Municipal regular:
 - Requerimentos recebidos – 1.887;
 - Notificações – 744;
 - Editais gerados pela Fiscalização – 21;
 - Abertura de processos – 541;
 - Emissão de 636 pareceres e informações;
 - Laboratório de Ruído:
 - Conclusão de oito ensaios;
 - Registo de 24 processos de ruído;
 - Emissão de 436 informações;
 - Emissão de 203 Licenças Especiais de Ruído.

Linha 1.15

Desenvolver o plano de manutenção e conservação da Rede de Arte Pública do Concelho. Continuar a promover a criação, produção e instalação de obras de arte pública, enquanto processos de participação, fatores de coesão social e elementos valorizadores do território.

- Elaboração do projeto, acompanhamento dos projetos de especialidade e execução da obra “Planisfério da Interculturalidade”.
- Acompanhamento do estudo de instalação de monumento ecuménico junto da igreja de Nossa Senhora de Fátima.

Linha 1.17

Desenvolver o processo de transformação em via urbana da ex-Estrada Nacional 377 – Charneca de Caparica. Acompanhar a evolução do processo da ER 377-2 na sua articulação com o IC 32, ambas da responsabilidade das Estradas de Portugal.

- Elaboração do anteprojecto para a antiga Estrada Nacional 377, incluindo levantamento dos compromissos urbanísticos, lote a lote, no âmbito da obra a executar.
- Inclusão da Estrada Regional 377-1 na candidatura de Almada ao projeto CICLOP7, projeto que irá ser integrado nos Investimentos Territoriais Integrados para financiamento pelo Programa Portugal 2020, que tem como parceiros a Câmara Municipal de Alcochete, Câmara

Municipal do Barreiro, Câmara Municipal da Moita, Câmara Municipal do Montijo, Câmara Municipal de Palmela, Câmara Municipal do Seixal e Câmara Municipal de Sesimbra.

- Análise preliminar do Projeto de Execução do Continente - Bom Dia na Charneca de Caparica, no que respeita ao troço da estrada 377 que servirá de acesso, incidindo nas áreas/corredores da Estrutura Ecológica Municipal, Rede Ciclável de Almada, Circulação Viária, Segurança Rodoviária e Pavimentos/sinalização, Ruído e Eficiência Energética.
- Apreciação e elaboração de parecer técnico referente ao Estudo Prévio do projeto de “Reconversão em Via Urbana da Antiga Nacional 377 – Troço Rotunda da Tremoceira – Rua António Andrade e Rua Pedro Costa”, nos domínios do tráfego e segurança rodoviária, espaços verdes e arborização e iluminação pública.

Linha 1.18

Promover os processos com vista à qualificação de vias de circulação no concelho, designadamente:

- *Desenvolver de forma faseada, em articulação com os proprietários, um plano de execução das vias estruturantes da Aroeira;*
- *Rua dos Pescadores e Praça da Liberdade, junto do Mercado da Costa da Caparica, criando um espaço público que proporcione maior atratividade e bem-estar aos residentes e aos visitantes;*
- *Rua Alfredo Cunha e Rua dos Trabalhadores Rurais no Monte da Caparica.*
- *Rua do Juncal na Costa da Caparica;*
- *Av. D. Sebastião e Estrada Florestal na Costa da Caparica;*
- *Azinhaga de Pêra;*
- *Rua Nova do Moinho;*
- *Rua Dr. José Ribeiro Pessoa.*

- Foram realizadas reuniões de divulgação, informação e esclarecimento do projeto de execução das obras de infraestruturas do Núcleo 22 junto dos moradores, no sentido da preparação do seu início.
- Foi realizado levantamento de compromissos urbanísticos no âmbito do estudo de ordenamento do eixo da estrada da Quinta de Cima, Rua Quinta da Madalena, e Rua Quinta do Modelo.
- Foi iniciado o estudo de compromissos urbanísticos no âmbito do projeto dos percursos escolares. O projeto iniciou-se no troço entre o Lazarim e a Rua General Humberto Delgado na Sobreda e visa servir os alunos da Escola Daniel Sampaio.
- Foram acompanhadas e finalizadas as obras da Avenida Afonso Henriques (Aroeira, Charneca de Caparica).
- Mantiveram-se os contactos com promotores no sentido da programação da execução da Av. António Pedro (Aroeira, Charneca de Caparica).
- Foram desenvolvidos estudos no âmbito do processo e projeto de infraestruturização do Núcleo 15.

- Concluiu-se o projeto de execução de arquitetura de reabilitação para o Eixo da Praça da Liberdade e Rua dos Pescadores e elaboração de propostas para tratamento de esplanadas e recomposição do mercado.
- Deu-se início à elaboração de estudo de requalificação da área do Largo Alfredo Dinis, Salga de peixe romana e núcleo museológico da marinha em Cacilhas.
- Elaborou-se o programa base para a reabilitação de arruamentos do Bairro da Nossa Senhora da Piedade.
- Elaborou-se o estudo prévio de reabilitação para a Rua da Liberdade e Largo António Piano Júnior, na Sobreira.
- Recolha de imagens e avaliação da solução de pavimento adotada na ciclovia da Av. Afonso Henriques, no quadro da infraestruturização das vias da Aroeira, desconforme com os critérios de funcionalidade, conforto e legibilidade da Normativa Técnica da Rede Ciclável de Almada.
- Análise de projeto de intervenção de troço da Estrada Florestal Costa da Caparica – Fonte da Telha, por solicitação do Instituto da Conservação da Natureza e das Florestas, no domínio da valência ciclável, modos suaves e das soluções “*climate proofing*”.
- Apreciação do pedido de licenciamento para um estabelecimento de comércio a retalho na Charneca da Caparica, ao nível dos pavimentos cicláveis e parqueamentos para bicicletas de acordo com a Normativa Técnica do Plano de Almada Ciclável.

Linha 1.19

Concluir e encerrar os processos ainda em curso desenvolvidos no âmbito do QReserva Ecológica Nacional 2007- 2014 e assegurar a participação do município nos Fundos Estruturais e de Investimento “Portugal 2020”.

- Elaborou-se a Planta Síntese do Plano Estratégico de Desenvolvimento Urbano.
- Assegurou-se a sinalização de propostas e produção de contributos para candidatura DLBC Costeira do território de Almada.
- Apreciação das versões finais dos vários Programas Operacionais do Programa Portugal 2020, designadamente do Programa Operacional de Lisboa e Programa Operacional SEUR.
- Preparação de documento de enquadramento das oportunidades de financiamento do Lisboa 2020 e POSEUR para projetos Câmara Municipal de Almada tendo em vista decisão e preparação de candidaturas.
- Participação no desenvolvimento do Plano de Acção da Estratégia Integrada de Desenvolvimento Territorial da Área Metropolitana de Lisboa 2014-2020 (Portugal 2020):
 - Elaboração de contributos para a proposta de projeto CICLOP7- Rede Ciclável da Península de Setúbal, que visa o estabelecimento de uma Rede Ciclável Regional, englobando os municípios que constituem a NUT II;
 - Elaboração da Ficha de Projeto CICLOP7, com o dimensionamento e orçamentação das ligações cicláveis ao concelho do Seixal, em três pontos (Laranjeiro, Aroeira e Marisol) e

articulação com as propostas apresentadas pelos outros municípios e pela equipa coordenadora do projeto.

- Análise e reformulação das Fichas dos cinco Programas Territoriais Integrados para inclusão de projetos nos domínios da eficiência energética e ambiental, mobilidade sustentável (modos de transporte suaves e transporte público), resiliência territorial (vulnerabilidades e riscos) e adaptação às alterações climáticas, matriz biofísica e corredores ecológicos e agricultura e adequação da redação das fichas, à luz da política de coesão 2014-2020.
- Elaboração das seguintes de fichas descritivas de projetos, para inclusão no Pacto para o Desenvolvimento e Coesão Territorial da Área Metropolitana de Lisboa:
 - Geomonumento do Cristo Rei;
 - Melhoria do desempenho energético e ambiental do Edifício Sede dos Serviços Municipalizados de Água e Saneamento de Almada;
 - Remodelação energética de edifícios de habitação social;
 - Produção de Energia Elétrica de Fonte Renovável em Edifícios Públicos – Central Solar Fotovoltaica em Vale Figueira Parque;
 - Instalação de Sistemas Inteligentes de Telegestão e Regulação de Fluxo para Gestão da Rede de Iluminação Pública;
 - Instalação de Sistemas Solares Térmicos em Piscinas Municipais;
 - MultiAdaPT - Projeto Integrado de Adaptação de Base Ecológica para Atenuação dos efeitos da Alterações Climáticas em territórios vulneráveis e com riscos no concelho de Almada e promoção da resiliência territorial;
 - ReDuna II - Restauração Ecológica do Sistema Dunar do troço da frente de praia Costa de Caparica-Praia da Mata para redução de riscos;
 - Prevenção de riscos futuros – restauração da duna secundária de S. João da Caparica.
- No âmbito da candidatura PEDUS de Almada:
 - Articulação com documentos normativos relativos ao Portugal 2020 (Estratégia Integrada de Desenvolvimento Territorial da Área Metropolitana de Lisboa 2014-2020 e Regulamento do PO SEUR);
 - Análise das tipologias de ação de mobilidade urbana sustentável elegíveis ao abrigo deste aviso e dos indicadores de realização e de resultado estabelecidos;
 - Elaboração do “Diagnóstico” e “Objetivos e definição da Estratégia” da mobilidade urbana de Almada;
 - Preparação de informação georreferenciada para as várias ações de mobilidade urbana sustentável;
 - Caracterização dos investimentos das ações de mobilidade urbana sustentável a integrar a Estratégia;
 - Desenvolvimento e cálculo dos indicadores estabelecidos para cada ação da componente mobilidade urbana;
 - Consolidação e orçamentação das ações/projetos (ajustamento das fichas dos projetos de requalificação da Rua do Juncal e da ex-Estrada Nacional 377 para reafecção do espaço canal e inclusão dos modos suaves, privilegiando o enfoque na circulação pedonal e de bicicleta).
- No âmbito da candidatura do PEDU de Almada, preparação e desenvolvimento das versões finais das fichas síntese, das fichas por território e das fichas relativas às seguintes ações de mobilidade urbana sustentável:

- Qualificar e reordenar a circulação e o estacionamento na Rua do Juncal, com reafecção de espaço para os modos suaves;
 - Reafectar espaço canal da Ex-Estrada Nacional 377 para modos suaves, através da requalificação funcional e reperfilamento da via;
 - Ampliar a Rede Ciclável de Almada, promovendo a continuidade e a ligação aos interfaces multimodais do Pragal, Cacilhas e Trafaria;
 - Criar Rede de Percursos Escolares no interior do concelho, integrando as valências pedonal e ciclável;
 - Criar serviço de mobilidade urbana inclusivo “Circuito da Saúde”, operado com veículos de baixas emissões;
 - Realizar estudo de viabilidade técnica e económica para o estabelecimento de linhas para transporte público de elevada capacidade, em sítio próprio (Bus Rapid Transit, BRT);
 - Elaborar estudo de viabilidade técnico-económica e projeto para a modernização e ampliação do transporte ferroviário Transpraia, considerando a sua autonomia energética com recurso a tração elétrica solar.
- Preparação e elaboração de candidatura ao aviso do Programa QReserva Ecológica Nacional “Apresentação de Candidaturas em Regime de Aprovação Condicionada – Overbooking”, no âmbito do Regulamento Específico “Mobilidade Territorial” para financiamento do projeto “BiciLink: Passagem Aérea Ciclável Universidade – Almada”. A candidatura foi submetida com sucesso e aprovada, em regime de Aprovação Condicionada – Overbooking.
 - Desenvolvimento do Relatório Final do projeto “BiciLink: Passagem Aérea Ciclável Universidade – Almada”.
 - Elaboração do Relatório Final do projeto “ReDuna Recuperação e restauração ecológica do sistema dunar de S. João da Caparica”.
 - Acompanhamento técnico e produção de conteúdos de suporte a eventuais candidaturas municipais ao PARU (Cova da Piedade, Porto Brandão e Trafaria) e PTI Cacilhas, nos domínios específicos do património e museus.
 - Conção de candidatura ao novo quadro comunitário do projeto orientado para a população jovem escolar denominado “Espaço Estudante”.
 - Desenvolvimento de possíveis candidaturas ao novo quadro comunitário no domínio da educação, nomeadamente com informações no âmbito da beneficiação e ampliação do parque escolar (obras enquadráveis e estimativas financeiras). Compilação de informação para a elaboração dos relatórios finais relativos as candidaturas aprovadas no QREN da ampliação da Escola Básica do 1º Ciclo de Vila Nova, Escola Básica do 1º Ciclo de Vale Flores, Escola Básica do 1º Ciclo Louro Artur e Escola Básica do 1º Ciclo Presidente Mª Emília.

Linha 1.20

Apoiar a iniciativa empresarial e a captação de investimento dando continuidade à execução do Programa de Apoio ao Empreendedor, intervindo na facilitação do acesso ao financiamento, equacionando, para além do Programa FINICIA Almada, a implementação no Concelho do Programa Nacional de Microcrédito. Fomentar a criação de emprego e a iniciativa dos jovens através de políticas municipais que estimulem a criação de postos de trabalho qualificados e com direitos. Dar continuidade ao trabalho desenvolvido pelas Agências de Desenvolvimento Local

Nova Almada Velha e Arriba Tejo. Criação de um parque empresarial com o reforço do Madan Parque – Parque de Ciência e Tecnologia e sua expansão no quadro da área de Investigação e Desenvolvimento.

- Elaboração de análises técnicas de pedidos de informação prévia para a realização de operações urbanísticas relevantes para o território, nomeadamente para o Pragal, Charneca da Caparica, Pera, Sobreda e Costa da Caparica.

Linha 1.21

Manter relações de cooperação e apoio às organizações representativas dos pescadores e agricultores com atividade no Concelho, tendo em vista a defesa e valorização da atividade piscatória tradicional, bem como da atividade agrícola e respetiva qualificação. Assegurar o desenvolvimento de ações de apoio e estímulo à atividade do comércio local tradicional. Prosseguir o objetivo de diversificação de produtos nos mercados municipais, designadamente de produtos biológicos, artesanato, ateliês, comércio justo. Incentivar a formação dos respetivos vendedores e promover comercialmente a rede de mercados, tendo em vista aumentar a sua atratividade e competitividade. Promover a instalação de atividades económicas no concelho, que sejam socialmente e ambientalmente equilibradas (economia social e economia verde).

- Acompanhamento da realização regular do Mercado Biológico de Almada em Cacilhas (MBA Cacilhas), dinamizado pela AGROBIO, todas as quartas-feiras do mês.
- Acompanhamento da realização regular do Mercado Biológico de Almada Centro (MBA Almada Centro), dinamizado pela AGROBIO, todos os sábados do mês, realizado ao abrigo do protocolo aprovado por deliberação da Câmara Municipal.
- Concepção e dinamização da iniciativa “Mercado da Horta”, um mercado de rua dedicado à promoção do trabalho de pequenos produtores agrícolas locais e da economia local de pequena escala, que decorreu no âmbito das comemorações do Dia Mundial da Floresta (Março) e do Dia da Terra (Abril) e ao último sábado do mês. Pesquisa e avaliação de potenciais participantes, coerentes com o conceito da iniciativa.
- Dinamização da 12ª edição do Mercado de Natal Amigo da Terra, que integrou espaços de promoção, venda e exposição de produtos provenientes de agricultura biológica certificada e de produtores das hortas municipais de S. João.
- Estabelecimento de contactos com entidades locais tendo em vista a dinamização de uma Cicloficina regular em espaço a dedicar no exterior do Mercado Municipal de Almada. Análise de modelo de funcionamento e divulgação de uma Cicloficina proposto pela AGENEAL, tendo por um conjunto de munícipes interessados na sua dinamização, em regime voluntariado.
- Acompanhamento da dinamização regular da Cicloficina de Almada, no exterior do Mercado Municipal de Almada, por um grupo de munícipes voluntários, às últimas quintas-feiras do mês, inaugurada na Semana Europeia da Mobilidade 2015.

Linha 1.22

Continuar a apostar no crescimento e valorização do turismo nas suas diferentes vertentes: Sol e Mar, de Natureza, Cultural e Científico, Desportivo, Gastronómico, Religioso e de Negócios.

- No âmbito da instalação, exploração e funcionamento da oferta turística, foram asseguradas 30 reuniões de atendimento a entidades/associações ou empresas que pretendem desenvolver atividades de índole cultural, desportiva e turísticas, ou com projetos de natureza comercial para o Concelho.
- Realizaram-se 101 vistorias a unidades de alojamento de tipologia de alojamento local.
- No âmbito da dinamização e gestão dos produtos turísticos, foram desenvolvidas as seguintes ações:
 - **Gastronomia:**
 - Realização da 11ª edição do Concurso Gastronómico, onde se introduziu um novo prémio a atribuir pela Comissão Vitivinícola Regional da Península de Setúbal;
 - Atualização da listagem da restauração dos apoios de praia;
 - Recolha de dados para a reedição do Roteiro Gastronómico;
 - **Cultural | Religioso:**
 - Gestão da sinalética pedonal, dos mupis e mesas interativas, com atualização e introdução de novos conteúdos, bem como reajustes e correções de deficiências de funcionamento;
 - **Sol & Mar:**
 - Apoio à preparação da 1ª edição do Caparica Primavera Surf Fest:
 - Venda de bilhetes nos postos de turismo;
 - Produção de documento de informação turística bilingue para participantes e visitantes do evento;
 - Articulação com unidades de alojamento para formalização de pacotes/preços dedicados ao evento;
 - Apoio à realização do 1º colóquio “A Costa na crista da onda – o valor da onda e a cultura oceânica na Costa da Caparica”, em articulação com Faculdade de Ciências e Tecnologia, coordenadora do projeto VoW (Value of Waves);
 - Dinamização de sessão de esclarecimento/sensibilização aos agentes económicos da frente atlântica;
 - **Turismo Negócios:**
 - Deu-se apoio logístico a congressos/seminários/encontros de turismo de negócio que decorreram na Faculdade de Ciências e Tecnologia, com cedência de autocarros para deslocação dos participantes e material de informação turística.
- Foram avaliadas e analisadas iniciativas privadas para a instalação de unidades de turismo, nomeadamente em Pêra, Murfacém, Costa da Caparica e Aroeira.
- Apoio a iniciativas desportivas no âmbito da promoção turística:
 - Torneio Almada Futsal Cup 2015, organização do Clube Recreativo Barroquense;
 - X Torneio “Mário Ferreira” em futsal, organização da União Futebol Clube “Os Pastilhas”;
 - Torneio “Marco Silva” em futebol de 11, escalão de sub-15 anos, organização do Clube Desportivo da Cova da Piedade;
 - Torneio “Dos mais jovens aos menos jovens” em futebol de 11, organização do Clube de Futebol da Trafaria;
 - Apoio à 25ª edição da Meia-Maratona de Lisboa.
- Desenvolvimento do “Projeto de Promoção Turística e Animação da Costa da Caparica – Festival O Sol da Caparica”.

Linha 1.23

Consolidar o sistema de informação turística local, promover a dinamização e gestão dos produtos turísticos e assegurar a promoção turística dos recursos do Concelho.

- No âmbito do planeamento turístico foram desenvolvidas as seguintes ações:
 - Participação em momento de reflexão sobre o novo plano da Entidade Regional de Turismo da Região de Lisboa para a promoção do surf no mercado espanhol;
 - Início dos trabalhos para desenvolvimento do “Plano Estratégico para o Turismo na Região de Lisboa – 2015-2019”, no que concerne à Centralidade C1 – Lisboa – e mais concretamente a Almada – Criação de oferta associada à “Melhor vista para Lisboa”.

- No âmbito da promoção turística no mercado interno e externo, foram desenvolvidas as seguintes ações:
 - Participação em feira nacional de turismo:
 - Bolsa de Turismo de Lisboa (25 de Fevereiro a 1 de Março):
 - Participação de 12 agentes económicos locais;
 - Presença com pavilhão próprio e no pavilhão da Entidade Regional de Turismo da Região de Lisboa;
 - Participação em feiras internacionais de turismo:
 - FEHISPOR, Badajoz, Espanha (19 a 22 de novembro);
 - INTUR, Valladolid, Espanha (26 a 29 de novembro);
 - Preparação da participação na FITUR, Madrid, Espanha (20 a 24 de Janeiro de 2016);
 - Atendimento e apoio a 28.929 turistas nos postos municipais de turismo:
 - Posto de Turismo de Cacilhas – 12.814 atendimentos;
 - Posto Turismo da Costa da Caparica – 16.115 atendimentos.
 - Cedência de informação turística a entidades no âmbito da realização de congressos, seminários e encontros no Concelho, num total de 10.223 participantes;
 - Distribuição regular de informação turística:
 - Em unidades hotelarias e espaços de grande frequência turística do Concelho (como o golfe) e Evidência Belverde Atitude Hotel, do Concelho do Seixal;
 - Em 64 unidades hoteleiras de Lisboa, envolvendo a distribuição 21.792 infocards;
 - No cais de embarque da Transtejo no Cais do Sodré;
 - Em território nacional e estrangeiro, de acordo com os pedidos rececionados.
 - Acompanhamento de visitas guiadas num total de 1.416 visitantes;
 - Traduções:
 - Tradução de conteúdos diversificados:
 - Informação turística para as mesas interativas e mupis;
 - Ementas da restauração;
 - Conteúdos para as feiras internacionais de turismo;
 - Novos conteúdos do folheto genérico "Experimente Almada", calendário de eventos 2015, Exposição *Within light/Inside glass, an intersection between art and science* – Veneza e Almada.
 - Outras atividades:
 - Fornecida informação sobre os eventos municipais de maior atratividade à Entidade Regional de Turismo de Lisboa e Vale do Tejo, no âmbito da promoção regional de eventos;
 - Acolhidas três exposições nos Postos de Turismo:
 - IMAGINARTE;
 - Arte Xávega;
 - Bombeiros Voluntários Cacilhas;

- Revisão do folheto genérico e do roteiro gastronómico, em português e preparação de novos documentos em Português, Inglês, Francês, Espanhol e Alemão;
 - Compilação da informação para produção do guia de alojamento do Concelho em cinco idiomas;
 - Comemoração do Dia Mundial do Turismo com oferta de produtos regionais aos visitantes dos Postos de Turismo.
- Desenvolvimento de programa de promoção do filme “Papel de Natal”, dirigido a escolas de 1º ciclo de Almada e de todo o país. Emissão do filme de animação “Papel de Natal”, em suportes de divulgação municipais e no canal YouTube da Câmara Municipal de Almada.
 - Produção de edição bilingue do DVD “Papel de Natal” que inclui, para além do filme “Papel de Natal”, os filmes de animação “Almada, melhor sem carros” e “A energia na Terra chega para todos, basta partilhá-la”, coproduzidos pela Câmara Municipal de Almada.
 - Realização do filme documentário de curta duração “Almada Natural 2015”, de Luís Quinta, exibido no Festival “O Sol da Caparica”.
 - Conceção, instalação e dinamização da exposição “Almada, Natureza Atlântica”, patente no Centro de Monitorização e Interpretação Ambiental da Costa da Caparica.
 - Desenvolvimento de guião e de trabalhos para a realização do filme documentário “Estuário do Tejo”, de autoria Pedro Carvalho e Lurdes Carvalho, incluindo filmagens na frente de rio, de um episódio sobre Almada.
 - Produção e divulgação do filme do projeto “MultiAdaPT, adaptação multifuncional às alterações climáticas”, exibido na COP 21 de Paris.
 - Produção da exposição itinerante “Arte Xávega: Tradição, Adaptação, Resistência”, no âmbito do processo de registo da Arte-Xávega na Costa da Caparica, no Inventário Nacional do Património Cultural Imaterial (parceria com Centro de Arqueologia de Almada):
 - Promoção de reflexão sobre a importância da Arte-Xávega, que esteve na origem do povoamento da Costa da Caparica em 1770, que ainda perdura, destacando esta forma de pesca enquanto reflexo da comunidade, da atividade económica e de meio de promoção do turismo cultural e gastronómico na região.
 - Apoio técnico à manutenção da solução de Miradouros Virtuais.
 - Apoio técnico à manutenção da solução de Montras Interativas.
 - Apoio técnico ao funcionamento e atualização da solução de Diretório do Comércio.
 - Apoio técnico a implementação e funcionamento da solução de Mobiliário Urbano de Informação Interativa sobre Percursos Turísticos de Almada (Infraestrutura de rede, mesas e sinalética interativa, plataforma de gestão, com integração a Portal Almada Digital e Plataforma de Gestão de Montras Interativas.

Linha 1.27

Garantir o aprofundamento do trabalho articulado com as Agências de Desenvolvimento Local, em particular nos domínios do apoio à iniciativa empresarial local, à dinamização cultural, científica e turística e promoção dos respetivos territórios de intervenção.

- Participação no Festival IN:
 - Assegurou-se a presença da Câmara Municipal de Almada na 2ª edição do Festival IN, em espaço de 1.000 m² envolvendo 41 entidades do Concelho;
 - Participação da Agência Nova Almada Velha, do programa de apoio ao empreendedor e das incubadoras;
 - Participação das seguintes entidades:
 - Tangerinas supremas em calda;
 - Aladina;
 - Sal & Temperos;
 - Ginja de Almada;
 - Kindin com Açúcar;
 - 100% saboroso;
 - Storytellers;
 - Baby4ever;
 - Irina Lopes;
 - Novatejo, Lda;
 - Deadinbeirute;
 - Estúdio Amatan;
 - Fashion Factory;
 - G Projects;
 - Su Jewelry Design;
 - Scratch – Design e publicidade, Lda;
 - Ciclística;
 - SKRAN/Tissue;
 - Ártica;
 - Companhia de Dança de Almada;
 - Agrupamento de Escolas Carlos Gargaté;
 - Escola Profissional de Almada;
 - Escola Profissional de Educação para o Desenvolvimento;
 - Teatro Extremo;
 - Teatro ABC.pi;
 - Almadança;
 - Roka | Surge | Aska | Excelência Almadense;
 - Escola Monte Caparica;
 - Atelier Paulo Ventura;
 - Across the universe;
 - Plateia D'ílusões;
 - Ahua Surf;
 - Elisiário.com;
 - Ponto Zurca;
 - Live Act Productions;
 - Wonderlab;
 - Almada Danada Associação Criativa;
 - Free Music;
 - Câmara Municipal de Almada;
 - Nova Almada Velha | Quarteirão da Artes;

- Madan Parque.



AMBIENTE, BIODIVERSIDADE E ENERGIA

Linha 2.1

Garantir a gestão pública e municipal do ciclo urbano da água através dos Serviços Municipalizados de Água e Saneamento, designadamente:

- *Defendendo a consagração legal da gestão pública e municipal da água e do saneamento básico, bem como da autonomia do Poder Local Democrático no que respeita à organização e gestão dos serviços prestados aos cidadãos;*
- *Continuar a intervir no âmbito da Associação Intermunicipal da Água (Avaliação de Impacte Ambiental) em defesa do aquífero da Península de Setúbal na perspetiva da gestão pública da água em alta;*
- *Assegurar a execução gradual do Plano Estratégico de Abastecimento de Água e do Plano Estratégico de Drenagem de Águas Residuais e Pluviais do Concelho de Almada.*

- Desenvolvimento da componente recursos hídricos e ciclo urbano da água no projeto ClimAdapt, incluindo avaliação das respetivas vulnerabilidades atuais e futuras.
- Elaboração de parecer sobre proposta de Plano de Bacia da Região Hidrográfica do Tejo, por solicitação da Agência Portuguesa do Ambiente.
- Delimitação das Zonas Ameaçadas pelas Cheias no âmbito da delimitação da Reserva Ecológica Nacional de Almada.
- Desenvolvimento dos trabalhos de caracterização da piezometria e dos sistemas de aquíferos no concelho de Almada e identificação de áreas de risco de contaminação.

Linha 2.3

Prosseguir o processo Agenda Local 21 de Almada, à luz das mais recentes estratégias nacionais e internacionais no domínio da sustentabilidade e da economia verde, monitorizando indicadores de ambiente e sustentabilidade relevantes para a qualidade de vida em meio urbano, reforçando a integração das dimensões de sustentabilidade e ecoeficiência em planos, projetos e atividades municipais.

- Participação nos Cursos “Manual de Adaptação às Alterações Climáticas” e “Avaliação das vulnerabilidades atuais”, promovidos no âmbito do projeto ClimAdapt (Lisboa, Janeiro).
- Organização do Curso de Formação teórico-prática em Engenharia Natural incluindo Módulo 1 - Introdução à Engenharia Natural; Módulo 2 – Vegetação; Módulo 3 – Elenco de Técnicas e Módulo 4 – Apresentação, Análise e Discussão de Casos Práticos (Almada, fevereiro).
- Participação nos Cursos “Avaliação das vulnerabilidades futuras” e “Adaptação”, realizados no âmbito do projeto ClimAdapt (Lisboa, março).
- Participação no seminário “Aplicação terrestre de produtos fitossanitários em zonas urbanas, de lazer e vias de comunicação” (Lisboa, abril).

- Participação na sessão de apresentação pública do “Guia Metodológico para Delimitação da Reserva Ecológica Nacional em de Lisboa e Vale do Tejo”, promovida pela Comissão de Coordenação e Desenvolvimento Regional de Lisboa e Vale do Tejo (julho).
- Participação na videoconferência “*Adaptación a los efectos del cambio climático. Marco europeo, sectores estratégicos y políticas municipales*” (Adaptação aos efeitos das alterações climáticas. Marco europeu setores estratégicos e políticas municipais), organizada pelo Governo Basco, Espanha (setembro).
- Participação no Seminário “Ordem Ecológica e Desenvolvimento: o futuro do território português”, organizado pelo Centro de investigação *Linking Landscape, Environment, Agriculture And Food* (LEAF) do Instituto Superior de Agronomia (ISA) (Lisboa, setembro).
- Participação no 1º Encontro de Conservação da Natureza e Florestas, organizado pelo Instituto da Conservação da Natureza e das Florestas (Setúbal, outubro).
- Participação na Conferência “Adaptação Local às Alterações Climáticas”, organizada pela Faculdade de Ciências da Universidade de Lisboa e Câmara Municipal de Cascais, no âmbito projeto Green Fest 2015 (Centro de Congressos do Estoril, Cascais, outubro).
- Participação no “Curso de Construção de Charcos para a Vida Selvagem”, promovido pelo Centro de Investigação em Biodiversidade e Recursos Genéticos da Faculdade de Ciências e Tecnologia da Universidade Nova de Lisboa (Lisboa, outubro).
- Preparação da organização do evento de lançamento das iniciativas âncora do cluster de Lisboa e Vale do Tejo, no âmbito do projeto europeu *DOROTHY, Development Of Regional clusters for research and implementation of environmental friendly urban logistics* (Desenvolvimento de Clusters Regionais para a Investigação e Implantação de Sistemas de Logística Urbana Amigas do Ambiente), cofinanciado pelo 7º Programa Quadro da Comissão Europeia, e do qual a AGENEAL é parceira.
- Divulgação de projetos e trabalhos:
 - Comunicações:
 - “Análise técnica de Estudo Prévio do Projeto Sovena XXI (versão Outubro 2014 - Proposta de Requalificação Industrial)”, no âmbito do procedimento de Avaliação de Impacte Ambiental (Almada, Janeiro);
 - “Estratégia Local para as Alterações Climáticas de Almada (ELAC)”, no Seminário de Lançamento Projeto ClimAdaPT.local (EEA Grants), promovido pela Faculdade de Ciências da Universidade de Lisboa (Reitoria da Universidade de Lisboa, Lisboa, Janeiro);
 - “*Implementation of Almada’s Adaptation Strategy: some experiences and future challenges*” (Aplicação da estratégia de adaptação de Almada: algumas experiências e desafios futuros), na Conferência “*New Paradigms of Urban Development Planning in Light of Adaptation to Climate Change*” (Novos paradigmas do planeamento so desenvolvimento urbano à luz da adaptação às alterações climáticas), promovida pela Agência Nacional do Ambiente da Eslováquia (Trnava, Eslováquia, Janeiro);
 - “Reformulação do Fundo Climático de Almada: captar as poupanças e contribuir para a sustentabilidade financeira do fundo e dos investimentos”, no âmbito do projeto europeu EIE Infinite Solutions (Almada, Janeiro);

- “Estratégia Local para as Alterações Climáticas de Almada (ELAC) + Projecto ClimAdaPT.Local”, na Sessão de Apresentação à Administração e Serviços Municipais (Almada, fevereiro);
- “Promover a Agricultura Urbana: Rede de Hortas Municipais do Concelho de Almada”, na Sessão de Apresentação à Administração e Serviços Municipais (Almada, fevereiro);
- “*Supporting the transition to a low-carbon city through clean-energy: Almada’s Less Carbon Climate Fund*” (Apoiando a transição para uma cidade de baixo carbon através de energia limpa: Fundo Climático Menos Carbono de Almada), poster apresentado no Congresso Mundial do ICLEI (Seul, República da Coreia, abril);
- “Almada Climate Fund (r)Evolved”, Workshop projeto europeu EIE Infinite Solutions (Almada, março);
- “Plano Almada Ciclável: promover a bicicleta como modo de transporte quotidiano”, no Loures em Congresso, Seminário/Debate “Mobilidade Novas Práticas”, promovido pela Câmara Municipal de Loures (Loures, abril);
- “*Promoting local food production: Almada’s vegetable garden network*” (Promover a produção local de alimentos: a rede de hortas municipais de Almada), Congresso Mundial do ICLEI (Seul, República da Coreia, abril);
- “*Ecosystem services to boost territorial resilience: combining blue and green adaptation*”, Congresso Mundial do ICLEI (Seul, República da Coreia, abril);
- Painel “*Ecosystem-based adaptation – biodiversity and the changing climate*” (Adaptação baseada nos ecossistemas – a biodiversidade e as alterações climáticas), Congresso Mundial do ICLEI (Seul, República da Coreia, abril);
- Aula “Estrutura Ecológica Municipal de Almada” ao 2º Ciclo do Mestrado Integrado em Engenharia do Ambiente da Faculdade de Ciências e Tecnologia da Universidade Nova de Lisboa (Campus da Faculdade de Ciências e Tecnologia da Universidade Nova de Lisboa, Caparica, abril);
- Aula “Técnicas de restauração dunar e metodologias de avaliação da vulnerabilidade costeira”, ao 2º Ciclo do Mestrado Integrado em Engenharia do Ambiente da Faculdade de Ciências e Tecnologia da Universidade Nova de Lisboa (Campus da Faculdade de Ciências e Tecnologia da Universidade Nova de Lisboa, Caparica, abril);
- “ReDuna: Recuperação e Restauração Ecológica do Sistema Dunar de S. João da Caparica”, Seminário “Vulnerabilidade e Gestão do Risco Costeiro – que soluções para a Costa da Caparica?”, promovido pela Faculdade de Ciências e Tecnologia da Universidade Nova de Lisboa (Costa da Caparica, abril);
- “Rede de Hortas Municipais de Almada”, no Encontro Intermunicipal “Desafios à gestão das hortas urbanas, partilha de saberes e boas práticas”, organizado pela Câmara Municipal de Sesimbra (Sesimbra, abril);
- “Promover a Resiliência Territorial em Almada: a Estratégia Local de Adaptação às Alterações Climáticas”, na Conferência das Cidades Resilientes, organizada pela Agência para Sustentabilidade e Competitividade da Região de Aveiro (Vagos, maio);
- “A estratégia de adaptação de Almada: uma abordagem multidimensional”, na Reunião de Intercâmbio de peritos nacionais de proteção civil Suécia/Portugal, organizado pela Autoridade Nacional de Proteção Civil (Centro de Monitorização e Interpretação Ambiental da Costa da Caparica, maio);
- “A estratégia de adaptação de Almada: uma abordagem multidimensional”, no âmbito da visita de intercâmbio bilateral Portugal/Noruega (Oslo, Bærum e Drammen) do projeto ClimAdapt.PT, organizada pelo Município de Oslo (Oslo, Noruega, maio);
- “Diferentes dinâmicas de adaptação local às alterações climáticas em Portugal: seguindo os passos dos municípios pioneiros”, em regime de coautoria com outros

- municípios e os coordenadores do projeto ClimAdapt, no Congresso Europeu de Adaptação às Alterações Climáticas, ECCA 2015 (Copenhaga, Dinamarca, maio);
- “*Promoting local food production: Almada’s Vegetbale Gardens Network*” (Promover a produção local de alimentos: a rede de hortas municipais de Almada), no Seminário Internacional do Projeto URBAN LEDS, promovido pela UN Habitat (Bogor, Indonésia, maio);
 - “*Blue and green multifunctional adaptation to attenuate the urban heat island effect*” (Integração da Estrutura Ecológica Municipal em projetos multifuncionais para atenuação do efeito da Ilha de Calor Urbano), a convite do ICLEI, na Conferência Internacional Resilient Cities 2015, promovida pelo ICLEI e IN Habitat (Bona, Alemanha, junho);
 - “*ReDuna: restoring Almada’s coastal dune ecosystems*” (ReDuna: restauração do ecossistema dunar costeiro de Almada), em colaboração com o CE3C e Dep. Geologia da Faculdade de Ciências da Universidade de Lisboa, no 4º Congresso Ibérico de Ecologia, promovido pela Sociedade Portuguesa de Ecologia (Coimbra, junho);
 - “*Almada’s Development Strategy towards a sustainable, eco-efficient, low carbon and resilient city*” (Estratégia de desenvolvimento de Almada na construção de uma cidade sustentável, eco eficiente, de baixo carbon e resiliente), no *Workshop* do Projeto Europeu EU-Canada Urban policy Cooperation, promovido pelo ICLEI e DG Regio (Toronto, Canadá, julho);
 - “*Blue and green multifunctional adaptation to attenuate the urban heat island effect*” (Integração da Estrutura Ecológica Municipal em projetos multifuncionais para atenuação do efeito da Ilha de Calor Urbano), no *Workshop/Reunião Geral Anual* do projeto europeu NACLIM, promovido pela Universidade de Hamburgo (Almada, setembro);
 - “Estratégia Local de Adaptação de Almada, com enfoque nas soluções de base ecológica para promoção da resiliência territorial”, por videoconferência, no Seminário Ibérico *Adaptacion a los efectos del cambio climático – Marco europeo, sectores estratégicos y políticas municipales*, organizado pelo Governo Regional do País Basco e pela empresa Tecnalia (Bilbao, Espanha, setembro);
 - “Gestão Zonas Costeiras: Avaliação da Vulnerabilidade Costeira e gestão de praias vulneráveis no concelho de Almada”, no Curso de Mestrado de Biologia da Conservação, organizada pela Faculdade de Ciências da Universidade de Lisboa (Lisboa, setembro);
 - “Inquérito à mobilidade em Almada”, no Fórum da Mobilidade de Almada, promovido pela Câmara Municipal de Almada/DECAM e AGENEAL (Academia Almadense, setembro);
 - “Circuito da Saúde em Almada”, no Dia Europeu sem Carros, promovido pela Câmara Municipal de Almada/DECAM e AGENEAL (Casa Municipal do Ambiente, setembro);
 - “Fundo Climático de Almada (r)evolução – projeto Infinite Solutions”, na reunião do projeto Infinite Solutions – Inovação no Financiamento para Soluções de Energia Sustentável a Nível Local, promovido pelo consórcio que lidera o projeto (Riga, Letónia, via teleconferência, setembro);
 - “*Almada’s Local Strategy for Climate Change: Mitigation + Adaptation*” (Estratégia Local para as Alterações Climáticas : Mitigação + Adaptação), na Reunião EU Policy Exchange – Saanich/Almada, promovida no âmbito do projeto World Cities (Almada, outubro);
 - “*Almada’s Public Lighting: Investing for a better glimpse of the future*” (Iluminação Pública em Almada : Investir para um melhor futuro), na Reunião EU Policy Exchange – Saanich/Almada, promovida no âmbito do projeto World Cities (Almada, outubro);

- *“Almada’s Local Strategy for Climate Change: Adaptation”* (Estratégia Local para as Alterações Climáticas: Adaptação), na Reunião EU Policy Exchange – Saanich/Almada, promovida no âmbito do projeto World Cities (Almada, outubro);
- *“Almada’s Local Strategy for Climate Change - Adaptation: Accommodate Climate Adaptation in Urban Plans* (Estratégia Local para as Alterações Climáticas - Adaptação: Integração da adaptação climática no planeamento urbano), na Reunião EU Policy Exchange – Saanich/Almada, promovida no âmbito do projeto World Cities (Almada, outubro);
- *“Almada’s Local Strategy for Climate Change - Adaptation: Solutions for addressing the urban heat island effect* (Estratégia Local para as Alterações Climáticas - Adaptação: Soluções para minorar o efeito da ilha de calor urbano), na Reunião EU Policy Exchange – Saanich/Almada, promovida no âmbito do projeto World Cities (Almada, outubro);
- *“Almada’s Vegetable Gardens Network: Promoting local food production* (Rede de Hortas de Almada: Promover a segurança alimentar), na Reunião EU Policy Exchange – Saanich/Almada, promovida no âmbito do projeto World Cities (Almada, outubro);
- *“Setting-up an implementation plan – the example of Almada”* (Montar um plano de desenvolvimento de um sistema de transporte públicos de rebatimento), no âmbito do segundo seminário de divulgação promovido pelo projeto europeu SMARTMOVE (Salónica, Grécia, outubro);
- *“Remodelação Energética de Edifício de Habitação em Almada: atualização de progresso de instalação e sistema monitorização”*, na reunião do projeto Projeto Europeu HERB (Holistic Energy-efficient Retrofitting of residential Buildings – Remodelação Holística de Edifícios Residenciais para a Eficiência Energética, para acompanhamento direto por parte da Comissão Europeia, promovido pelo consórcio que lidera o projeto (Haia, Holanda, outubro);
- *“Definição de Plano de Ação Conjunta para I&D e Inovação na Logística Urbana: Progresso do Pacote de Trabalho 3 - enquadramento da implementação”*, na reunião do projeto Projeto Europeu DOROTHY– Desenvolvimento de Clusters Regionais para a Investigação e Implementação de Sistemas de Logística Urbana Amigas do Ambiente, para acompanhamento direto por parte da Comissão Europeia, promovido pelo consórcio que lidera o projeto (Valencia, Espanha, outubro);
- *“A estratégia de adaptação de Almada: uma abordagem multidimensional”*, na Reunião de Intercâmbio de peritos nacionais de proteção civil Suécia/Portugal, organizado pela Autoridade Nacional de Proteção Civil (Centro de Monitorização e Interpretação Ambiental da Costa de Caparica, Almada, novembro);
- *“Estratégia Local para as Alterações Climáticas em Almada (ELAC): em busca dos dados perdidos”*, Nowebinar do Pacto de Autarcas, promovido pela EU (novembro);
- *“Serviço de mobilidade inclusiva FLEXIBUS”*, no âmbito da Conferência final do projeto europeu ELE.C.TRA - Electric City Transport, organizada pela EMEL (Auditório do MUDE – Museu do Design e da Moda, Lisboa, novembro);
- *“A importância ambiental e ecológica dos parques urbanos”*, na Ação de Formação de Zeladores dos Espaços Verdes, promovida pela Câmara Municipal de Almada (Parque da Paz, Almada, dezembro);
- *“Multi-AdaPT multi-functional adaptation to address multi-hazards”* (MultiAdapt, Projetos de adaptação multifuncional para abordar em simultâneo diferentes vulnerabilidades, com enfoque na regulação de cheias, amenização micro climática e segurança alimentar), na sessão “Europe TAP Time”, que decorreu no Pavilhão das Cidades e Regiões da 21ª Conferência das Partes à Convenção Quadro das Nações Unidas para as Alterações Climáticas (COP21) (Paris, dezembro).

- Submissão de publicações:
 - “*Responses of Mediterranean forest communities to urbanization may be predicted by species' functional traits*” à revista Landscape and Urban Planning em colaboração com o CE3C da Faculdade de Ciências da Universidade de Lisboa;
 - “*The dynamics of local climate change adaptation in Portugal: tracking down action in front-runner municipalities*” para apresentação na conferência European Climate Change Adaptation Conference (ECCA) (Copenhaga, Dinamarca, maio);
 - “*Modelling biodiversity in urban forests using a multi-taxa approach: towards a functional urban green infrastructure*” (Modelação da biodiversidade em matos urbanos através de uma abordagem multi-taxa): Pinho, P.; Correia, O.; Lecoq, M.; Munzi, S.; Vasconcelos, S.; Rebelo, R.; Antunes, C.; Silva, P.; Freitas, C.; Lopes, N. à revista indexada Environmental Research em colaboração com o CE3C da Faculdade de Ciências da Universidade de Lisboa.
- Arranque e desenvolvimento do Projeto Europeu EU-Canada Urban policy Cooperation, promovido pelo ICLEI e DG Regiões:
 - Participação na Reunião de Consórcio de arranque do projeto, e visita a projetos de restauração ecológica, eficiência energética, planeamento urbano da Cidade de Saanich/Ilha de Vancouver (Canadá, julho);
 - Participação na Reunião de Consórcio (Vitoria-Gasteiz, Espanha, outubro);
 - Preparação e organização da visita dos técnicos municipais da cidade de Saanich e de representante do ICLEI a Almada. Realização de encontros técnicos e apresentação de projetos em desenvolvimento em Almada nos domínios da mitigação e da adaptação às alterações climáticas, Ilha de Calor Urbana, Agricultura e Segurança Alimentar e Proteção Costeira (outubro).
- Organização do *workshop* “*Renaturing Cities through Green and Blue Infrastructure*” (Renaturalização das Cidade através das Infraestruturas verdes e azuis), onde estiveram presentes vários serviços municipais e foi apresentada a comunicação “*Nature based solutions for the promotion of ecological services and territorial resilience: Almada Green and Blue Infrastructure*” (Almada, outubro).
- Participação da Câmara Municipal de Almada nos diversos fóruns da 21ª Conferência das Partes para as Alterações Climáticas COP21 (Paris):
 - Articulação com as entidades organizadoras e com a Delegação de Oficial de Portugal, para integração na Representação Oficial Portuguesa;
 - Compilação e preparação de informação para apoio à participação de Almada na iniciativa Action Day (Dia de Ação);
 - Recolha de imagens e informação do projeto ReDuna para ilustrar as ações nacionais apoiadas pela Comissão Europeia no combate às alterações climáticas nas vertentes de adaptação e mitigação, a integrar brochura distribuída na COP21;
 - Seleção e cedência de fotos alusivas ao projeto ReDuna, para integração num *roll-up* sobre a “Ação climática em Portugal” exibido na Representação Europeia da COP 21;
 - Participação na Cimeira dos Líderes Locais, durante a qual foi aprovada a Declaração de Compromisso dos Presidentes das Câmaras Municipais e das Regiões (4 de dezembro).
- Gestão e manutenção das estações meteorológicas do Laranjeiro e da Costa da Caparica, compreendendo o tratamento dos dados recolhidos de temperatura, precipitação, radiação solar, velocidade e direção do vento:

- Validação dos dados através da análise e suplementação de valores anómalos e comparação com os dados da estação climatológica do Sistema Nacional de Informação de Recursos Hídricos, localizada no Monte da Caparica.
- Monitorização das radiações eletromagnéticas de antenas de comunicações móveis instaladas no concelho de Almada, através da análise de relatórios da monitorização de campos eletromagnéticos das estações-base de telecomunicações enviados pelas operadoras.
- Compilação e análise dos dados de qualidade do ar da Estação Urbana de Fundo do Laranjeiro (concentrações de SO₂, CO, NO, NO₂, O₃ e PM₁₀), gerida pela Comissão de Coordenação e Desenvolvimento Regional de Lisboa e Vale do Tejo.
- Elaboração de documento técnico com o resumo dos resultados das campanhas de monitorização da qualidade do ar realizadas no concelho de Almada desde 2001.
- Elaboração de Nota Técnica sobre a qualidade do ar na zona do Centro-Sul, com enquadramento legislativo, síntese dos resultados obtidos nas várias campanhas de avaliação da qualidade do ar realizadas no concelho e análise dos valores monitorizados na estação da qualidade do ar do Laranjeiro.
- Gestão do modelo previsional da Carta de Ruído de Almada. Análise e resposta a solicitações de informação acústica e de extratos da Carta de Ruído de Almada.
- Desenvolvimento dos trabalhos de atualização do modelo previsional da Carta de Ruído de Almada.
- Desenvolvimento do Plano de Ações e Estratégias para a Gestão e Redução do Ruído do Município de Almada, incluindo a identificação de elenco de medidas adequadas às fontes de emissões sonoras de Almada.
- Monitorização e recolha de dados no terreno da ocorrência de arrojamentos costeiros nas praias da frente atlântica de Almada:
 - Recolha de dados respeitantes à ocorrência de baleias anãs, golfinhos-comuns, cachalotes-pigmeu, tartarugas-de-couro, e subsequente envio das respetivas fichas de registo para a Rede Nacional de Arrojamentos coordenada pelo Instituto para a Conservação da Natureza e das Florestas.
- Realização do programa de monitorização da qualidade das águas balneares de praias do concelho de Almada, abrangendo parâmetros microbiológicos e físicos (organolépticos) das águas balneares de praias de Almada.
- Desenvolvimento de parcerias:
 - Centro de Geologia da Faculdade de Ciências da Universidade de Lisboa:
 - Realização de trabalhos técnico-científicos de caracterização da evolução geoambiental do concelho de Almada e delimitação das vulnerabilidades territoriais, monitorização dos impactes de episódios climáticos extremos;
 - MARE (Ex. Centro de Oceanografia):
 - Desenvolvimento de trabalhos de monitorização das comunidades marinhas e caracterização das atividades de pesca com xávega e ganchorra na zona costeira do Concelho de Almada.

- Análise Técnica do Relatório do Grupo de Trabalho do Litoral, com destaque para as medidas de adaptação previstas para o troço e formulação de contributos técnicos para o troço costeiro de Almada (Cova do Vapor-Fonte da Telha):
 - Acompanhamento do desenvolvimento do Programa da Orla Costeira Alcobça/Cabo Espichel, que irá substituir o Plano de Ordenamento da Orla Costeira Sintra-Sado:
 - Articulação com equipa técnica responsável pela elaboração do Programa, Agência Portuguesa do Ambiente e equipa responsável pela informação cartográfica;
 - Envio de elementos da Reserva Ecológica Nacional de Almada e cartografia do projeto ReDuna para georreferenciação;
 - Avaliação dos planos de praia preliminares, após visita à área noroeste do concelho, para definição de prioridades e limitações do Programa no território de Almada (participação Agência Portuguesa do Ambiente-Administração de Região Hidrográfica Tejo, Câmara Municipal de Almada, Departamento de Geologia da Faculdade de Ciências da Universidade de Lisboa, CEDRU e Biodesign);
 - Análise da informação disponibilizada pela Agência Portuguesa do Ambiente e elaboração de parecer técnico aos documentos remetidos pela Agência Portuguesa do Ambiente, designadamente o Relatório de Caracterização, Diagnóstico e respetivos anexos, Relatório de Definição de Âmbito e Cartografia;
 - Participação na apresentação de versão preliminar do Programa;
 - Compilação de projetos a sistematizar em fichas tipo, para posterior integração no programa de execução do Programa;
 - Elaboração de fichas de caracterização de projetos estratégicos para a Zona Costeira de Almada, a incluir no Programa de Execução;
 - Identificação de eventuais incompatibilidades entre áreas de salvaguarda e usos previstos no Programa e em Plano de Pormenor em elaboração abrangendo esta área;
 - Envio de contributos relativos à zona costeira do concelho de Almada, nomeadamente Trafaria e S. João da Caparica.
- Análise preliminar ao projeto da futura Escola Básica da Quinta de Santa Maria (Charneca de Caparica):
 - Compilação de informação nos domínios da Estrutura Ecológica Municipal, valência ciclável, ruído e eficiência energética.
- Desenvolvimento de estudo técnico-científico de estabilização dos taludes adjacentes ao Parque da Paz na Av. Arsenal do Alfeite, no âmbito da caracterização da evolução geoambiental do concelho de Almada, em parceria com o Centro de Geologia da Faculdade de Ciências da Universidade de Lisboa.
- Apreciação técnica de pedidos de informação prévia referente a obras de construção de obras de construção e loteamentos em áreas classificadas como “Espaços Urbanos-Consolidados” e loteamentos não abrangidas por Plano de Pormenor, no domínio da matriz biofísica das dimensões de ambiente, energia e clima, contribuindo para a qualificação das soluções de ordenamento e para a implantação de usos ambientalmente equilibrados e de baixo carbono.
- Desenvolvimento do processo de delimitação da nova Reserva Ecológica Nacional municipal e espacialização dos seus elementos relevantes para o território de Almada, à luz do Decreto-Lei 166/2008 e das orientações estratégicas nacionais e regionais que consubstanciam os critérios e metodologias para a sua delimitação:
 - Coordenação com entidades parceiras da recolha de dados cartográficos;

- Continuação da Especialização das Áreas de Instabilidade de Vertentes, Arribas e respetivas Faixas de Proteção e aferição das metodologias de hierarquização dos Cursos de Água de delimitação das Zonas Ameaçadas pelas Cheias.
- Análise do “Guia Metodológico para Delimitação da Reserva Ecológica Nacional em de Lisboa e Vale do Tejo”, promovida pela Comissão de Coordenação e Desenvolvimento Regional de Lisboa e Vale do Tejo, incluindo os princípios nele inscritos de proteção da biodiversidade preservação dos solos, diminuição da pressão nos ecossistemas e nos recursos naturais, e de adaptação aos efeitos das alterações climáticas. Apreciação de ofício do Instituto da Conservação da Natureza e das Florestas sobre a valorização do Património Geológico e identificação dos geo-sítios com relevância e sua inclusão nos instrumentos de planeamento municipal.
- Elaboração de candidatura ao Programa de Ações Transformadoras que visa promover o acesso a mecanismos de financiamento dirigidos a cidades e regiões para a concretização de projetos de desenvolvimento e governança urbana resilientes e de baixo carbono, acelerando fluxos de capital adicionais e maximizando o investimento:
 - Compilação e organização de informação sobre o Programa, e análise do formulário de candidatura, princípios e requisitos;
 - Participação em *webinars*, sessões de apresentação do programa;
 - Identificação de projetos de Almada enquadráveis nos requisitos do Programa;
 - Elaboração de conteúdos do projeto “*Multifunctional adaptation as a tool to address different hazards - focus on climate regulation, flood control and food security*” (Adaptação Multifuncional como resposta a multiriscos – foco na regulação climática, controlo de cheias e segurança alimentar), com base nos programas de hortas municipais;
 - Recolha de informação e preenchimento dos formulários sobre agricultura, alterações climáticas e vulnerabilidades territoriais;
 - Cálculo dos indicadores para as ações que constituem o projeto;
 - Elaboração de um Painel-Resumo das Ações e Impactes Positivos do Projeto.
- Gestão técnica e financeira de Projetos Europeus e Internacionais:
 - EPTA (Gestão da Mobilidade Urbana/casa da Mobilidade), cofinanciado pelo Programa INTERREG IVC e liderado pela cidade de Bolonha;
 - ENCLOSE, *ENergy efficiency in City LOGistics Services for small and mid-sized European Historic Towns* (Eficiência Energética de Serviços de Logística em cidades de pequena/média dimensão), cofinanciado pelo programa EIE – Energia Inteligente para a Europa e coordenado pela MemEx, de Itália;
 - HERB, *Holistic energy-efficient retrofitting of residential buildings* (Reabilitação energeticamente eficiente de edifícios residenciais), co-financiado pelo programa FP7 e liderado pela Universidade de Nottingham, Reino Unido;
 - NAClim, *North Atlantic Climate* (Clima do Atlântico Norte), cofinanciado pelo programa FP7 e coordenado pela Universidade de Hamburgo;
 - INFINITE SOLUTIONS, *INnovative FINancing for Local SusTainable Energy Solutions* (Financiamento Inovador para Soluções de Energia Sustentável a nível Local), cofinanciado pelo EIE – Energia Inteligente para a Europa e coordenado pela associação europeia Energy Cities;
 - GREEN SURGE, *Green Infrastructure and Urban Biodiversity for Sustainable Urban Development and the Green Economy*, cofinanciado pelo 7º programa quadro da Comunidade Europeia (FP7);
 - ClimAdaPT.local, *Estratégias Municipais de Adaptação às Alterações Climáticas*”, financiado pelo Programa AdaPT do EEA Grants;

- URBAN LEDS, Promover Estratégias de Desenvolvimento Urbano de Baixas Emissões em Países Emergentes, de iniciativa da UN Habitat e do ICLEI;
- WORLD CITIES, coordenado pelo ICLEI, parceria entre cidades da União Europeia com cidades do Canadá em três domínios:
 - Desenvolvimento urbano de baixo carbono e transição energética;
 - Resiliência urbana e adaptação às alterações climáticas;
 - Serviços ambientais dos ecossistemas urbanos.
- Gestão técnica e financeira de projetos nacionais:
 - “EcoEnLight, Sistema de Iluminação Pública e Sinalização Semafórica eco eficiente em Almada” cofinanciado pelo QReserva Ecológica Nacional – Programa Operacional Regional de Lisboa;
 - “ReDuna, Restauração ecológica do sistema dunar de S. João da Caparica com financiamento de 100% pelo Programa Operacional Temático Valorização Territorial;
 - “BiciLink: Passagem Aérea Ciclável Universidade/Almada”, no âmbito do Regulamento Específico “Mobilidade Territorial”.

Linha 2.4

Promover ações de defesa da Arriba Fóssil da Costa da Caparica procurando intervir ativamente no modelo de gestão, designadamente através da participação no Conselho Estratégico da Paisagem Protegida da Arriba Fóssil da Costa da Caparica, assegurando a respetiva preservação do património natural.

- Realização de reunião no âmbito do Conselho Estratégico da Paisagem Protegida da Arriba Fóssil da Costa da Caparica, sobre ocupação de áreas de Reserva Ecológica Nacional e Reserva Agrícola Nacional nas Terras da Costa.
- Acompanhamento da participação do Município de Almada na marca Natural.PT, de iniciativa da Secretaria de Estado do Ambiente e Ordenamento do Território, com vista ao desenvolvimento de projetos associados à Paisagem Protegida da Arriba Fóssil da Costa da Caparica e áreas envolventes do concelho de Almada, de âmbito, ambiental, económico e social.
- Preparação de ação de sensibilização e informação sobre os valores ambientais e problemas de exóticas na Paisagem Protegida da Arriba Fóssil da Costa de Caparica, no quadro da celebração do Dia Mundial do Ambiente:
 - Dinamização de atividade de campo “Percurso Guiados pela Mata dos Medos”, coorganizada pela GNR, em colaboração com o Instituto da Conservação da Natureza e das Florestas/PPAFCC, Transucata, Relismet e AMARSUL;
 - Dinamização de percursos interpretativos na Reserva Botânica da Arriba Fóssil da Costa da Caparica de disseminação de cultura científica, enquadrados e financiados pelo programa Ciência Viva de Verão 2015 (quatro saídas).

Linha 2.5

Concretizar o Plano de Ação Local para a Biodiversidade (PALBIO), que preconiza medidas para salvaguarda dos ecossistemas do Concelho de Almada e das funções ecológicas do território.

- Desenvolvimento do Plano de Ação Local para a Biodiversidade, de acordo com as principais áreas de atuação e linhas estratégicas estabelecidas, incluindo a revisão das fichas de medidas de ação do Plano de Ação Local para a Biodiversidade.
- Gestão técnica e financeira da parceria com o Centro de Ecologia, Evolução e Alterações Ambientais (Ce3C) da Faculdade de Ciências da Universidade de Lisboa para continuação dos estudos de fragmentação territorial e impactes sobre a biodiversidade local e estudos de restauração das continuidades ecológicas através de espaços de enquadramento da rede viária e galerias ripícolas:
 - Avaliação e definição de recomendações e de medidas de promoção das continuidades ecológicas para atravessamento de fauna em passagens dedicadas no concelho de Almada;
 - Normalização de resultados de mortalidade pelo Índice de Biodiversidade;
 - Avaliação do impacto das vias rodoviárias no padrão de mortalidade.
- Gestão dos projetos de restauração ecológica e conservação de manchas de elevado valor patrimonial, em termos de fauna e vegetação, enquadradas pelo programa Floresta Comum da Quercus, incluindo o projeto de plantação de sebe arbustiva e de árvores na área adjacente às Hortas Municipais de S. João, para reforço da Estrutura Ecológica Municipal e criação de zona florestada de transição para a arriba fóssil.
- Desenvolvimento dos estudos de monitorização dos efeitos da restauração ecológica de dunas costeiras na praia da Mata e em S. João da Caparica no desenvolvimento da biodiversidade, em parceria com a Faculdade de Ciências da Universidade de Lisboa.
- Análise dos efeitos da aplicação de produtos fitossanitários em zonas urbanas, de lazer e próximas a zonas naturais ou agrícolas, a consagrar no regulamento do Plano de Ação Local para a Biodiversidade.

Linha 2.6

Definir no âmbito da revisão do Plano Diretor Municipal a Estrutura Ecológica Municipal, nas suas componentes Fundamental e Urbana, identificando e recorrendo a mecanismos de financiamento europeus.

- Desenvolvimento da Estrutura Ecológica Municipal:
 - Definição de metodologia para planeamento de base ecológica, com utilização dos ecossistemas da Estrutura Ecológica Municipal e respetivos serviços ambientais;
 - Avaliação de indicadores de valoração dos serviços ambientais em espaços verdes urbanos;
 - Recolha e ponderação de indicadores para modelação no restante território do concelho de Almada;
 - Atualização do desenho detalhado da Rede de Corredores Ecológicos e sua classificação hierárquica, com base nas suas funções ambientais e relevância no contexto urbano.
- Desenvolvimento de estudo prévio de restauração das continuidades ecológicas e funcionamento hidrológico da ribeira da Foz do Rego.
- Desenvolvimento do projeto de restauração ecológica da arriba e depósitos de vertentes adjacentes às Hortas Municipais de S. João (Costa da Caparica).

- Desenvolvimento do projeto “ReDuna Recuperação e Restauração Ecológica do Sistema Dunar de S. João da Caparica”, que contribui para a materialização da Estrutura Ecológica Municipal Fundamental do Sistema Litoral, nas praias de S. João da Caparica:
 - Instalação de estruturas biofísicas de regeneração e proteção dunar;
 - Colocação de sinalética de sensibilização;
 - Acompanhamento e monitorização das ações de plantação e instalação de sistemas;
 - Gestão da execução física e financeira das três componentes do projeto;
 - Monitorização da evolução do sistema dunar de S. João e Praia da Mata, para acompanhamento da restauração ecológica das dunas aí realizadas.
- Desenvolvimento das peças concursais do projeto MultiAdaPT, que contempla hortas, bacia de retenção para controlo de cheias e recuperação da linha de água (troço da Ribeira da Foz do Rego), para promoção da infiltração em profundidade, numa lógica de adoção de medidas de adaptação de base ecológica para contenção da erosão hídrica desta linha de água.

Linha 2.7

Prosseguir o desenvolvimento regular de estudos de caracterização e inventariação das comunidades biológicas e habitats de Almada, em meio natural e em meio urbano. Prosseguir a monitorização da qualidade ambiental do estuário do Tejo. Construir uma base de dados georreferenciada de inventários de espécies de flora e fauna relevantes do Concelho de Almada integrando um banco de imagens.

- Gestão técnica e financeira da parceria com o MARE (ex-Centro de Oceanografia da Faculdade de Ciências da Universidade de Lisboa):
 - Desenvolvimento dos trabalhos de monitorização das comunidades marinhas e caracterização das atividades de pesca com xávega e ganchorra na zona costeira do Concelho de Almada;
 - Preparação das campanhas de Inverno.
- Desenvolvimento e acompanhamento das campanhas de monitorização da qualidade ambiental do estuário do Tejo, com vista ao cálculo do Índice Biótico Marinho do meio recetor dos efluentes tratados das Estações de Tratamento de Águas Residuais da Mutela e Portinho da Costa (parceria com o Centro de Oceanografia e o Departamento de Tratamento de Águas Residuais dos Serviços Municipalizados de Água e Saneamento de Almada):
 - Monitorização da qualidade ambiental do estuário do tejo através da quantificação do Índice Biótico Marinho;
 - Monitorização e análise de dados das campanhas da qualidade microbiológica da água estuarina;
 - Acompanhamento técnico dos estudos de bioacumulação e bioamplificação de metais pesados nas cadeias alimentares estuarinas;
 - Monitorização indireta das comunidades piscícolas da frente atlântica de Almada por campanhas de controlo da atividade da pesca com xávega, através da avaliação de espécies e quantitativos capturados, impactos nos recursos e eventuais alterações das comunidades piscícolas que decorram de flutuações nos ciclos climáticos.
- Gestão técnica e financeira da parceria com o Centro de Biologia Ambiental da Faculdade de Ciências da Universidade de Lisboa para realização de estudos de monitorização da restauração de ecossistemas de elevado valor ecológico e desenvolvimento de medidas de restabelecimento de continuidades ecológicas.

- Participação na Rede nacional de Arrojamentos de Cetáceos coordenada pelo Instituto da Conservação da Natureza e das Florestas, através da documentação e recolha de dados no terreno, respeitantes a ocorrências de arrojamentos em praias da Trafaria, Costa da Caparica e Fonte da Telha, com subsequente avaliação biométrica e envio das respetivas fichas de registo para o gestor da Rede.
- Monitorização das comunidades biológicas como indicadores da qualidade de ar:
 - Colocação de 40 transplantes de Líquenes no Parque da Paz.
- Desenvolvimento do banco de imagens “Almada Natureza Revelada”:
 - Organização do espólio fotográfico sobre património natural (biodiversidade e geodiversidade) do concelho de Almada.
- Desenvolvimento de filme promocional do projeto “*Multifunctional adaptation as a tool to address different hazards - focus on climate regulation, flood control and food security*” (Adaptação Multifuncional como resposta a multi-riscos – foco na regulação climática, controlo de cheias e segurança alimentar), exibido no Pavilhão da Cidades da Conferência das Partes COP21 (Paris).

Linha 2.8

Potenciar as funções agrícolas do território, desenvolvendo um Sistema de Parques Agrícolas suportado em planos e modelos de transformação do território que conciliem a produção alimentar com os usos urbanos e que contribuam para a segurança alimentar, a conectividade ecológica e a coesão social do concelho de Almada.

- Apresentação do Sistema Agrícola de Almada com enfoque na “Promoção da Agricultura Urbana e Rede de Hortas Municipais do Concelho de Almada” (fevereiro).
- Desenvolvimento do conceito e proposta do Parque Agrícola das Terras da Costa, enquadrando a recuperação dos terrenos agrícolas ocupados por construções ilegais e a integração de valência de hortas comunitárias.
- Integração da valência agrícola e das hortas urbanas da rede municipal nos modelos territoriais em Planos Municipais de Ordenamento do Território em desenvolvimento:
 - Plano de Pormenor Almaraz;
 - Plano de Pormenor da Charneca de Caparica;
 - Plano de Urbanização de Almada Poente.
- Incorporação do Sistema Agrícola de Almada no projeto ClimAdaPT com medida de adaptação e reforço da segurança alimentar.
- Adesão à Rede de Agricultura Urbana e Cidades Resilientes (CityFood Network), integrando o grupo de cidades fundadoras, que visa influenciar o estabelecimento de políticas, programas, planos e projetos urbanos de produção alimentar de proximidade.
- Participação no Encontro Intermunicipal “Desafios à gestão das hortas urbanas, partilha de saberes e boas práticas”, organizado pela Câmara Municipal de Sesimbra (abril):
 - Apresentação da comunicação “Rede de Hortas Municipais de Almada”.

- Articulação técnica com a FAO Portugal para apresentação dos trabalhos em desenvolvimento pela Câmara Municipal de Almada no âmbito da proteção do solo agrícola e na promoção do sistema agrícola de Almada (Agricultura Urbana e Periurbana) e aproximação dos objetivos e prioridades municipais aos trabalhos e apoios realizados por esta organização em Portugal.
- Desenvolvimento de projetos municipais de promoção da agricultura urbana e da resiliência territorial (MultiAdapt) para inclusão no Plano de Ação da Estratégia Integrada de Desenvolvimento Territorial da Área Metropolitana de Lisboa (Portugal 2020).

Linha 2.9

Ampliar a Rede de Hortas Municipais incentivando práticas agrícolas ambientalmente sustentáveis e promover a troca e venda de produtos agrícolas produzidos em Almada pelos agricultores locais.

- Desenvolvimento da Rede de Hortas Municipais:
 - Elaboração dos projetos para hortas da Quinta da Carcereira e Quebra Joelhos (associadas ao Parque da Paz) e Vale Bem;
 - Articulação com a equipa projetista e preparação da informação georreferenciada para os projetos de especialidades;
 - Preparação da informação georreferenciada sobre as infraestruturas lineares existentes, redes de rega, rede dos Serviços Municipalizados de Água e Saneamento, nos locais dos projetos em elaboração;
 - Integração de soluções de adaptação às alterações do regime pluvial;
 - Desenvolvimento do Caderno de Encargos e preparação de orçamento para as Hortas Municipais da Quinta da Carcereira e revisão da integração das Hortas Municipais do Quebra-Joelhos com as entradas do Parque da Paz e variações existentes no sistema de rega em relação regime pluvial sazonal;
 - Sistematização de informação para apresentação sobre a Rede de Hortas Municipais e o projeto MultiAdaPT – Projeto Integrado de Adaptação de Base Ecológica para a Promoção da Agricultura Urbana e Atenuação da erosão Hídrica da Ribeira da Foz do Rego (Charneca de Caparica);
 - Gestão e manutenção das Hortas de S. João:
 - Acompanhamento técnico da comunidade de hortelões, suas funções e deveres, nomeadamente na utilização de espaços comuns;
 - Realização de reuniões de coordenação com as diferentes Unidades de Utilização das Hortas de S. João;
 - Manutenção de infraestruturas e instalações de apoio, com reparação de avarias diversas (fechaduras casas de apoio; torneiras sistema rega de talhões);
 - Renovação anual de atribuições dos 73 talhões;
 - Dinamização do Curso de Iniciação à Agricultura Biológica para novos utilizadores (2015-2016) das Hortas Municipais de S. João.
- Desenvolvimento e concretização da primeira fase do Projeto MultiAdaPT:
 - Lançamento do concurso para a empreitada de Execução das Hortas Municipais do Texugo;
 - Colaboração com o projeto Europeu COST “European Atlas of Urban Agriculture” através da caracterização da Rede das Hortas Urbanas do Concelho de Almada, objetivos, metodologias e resultados, para integração na publicação “Urban Agriculture Europe”.

- Participação na Rede Rural Nacional, coordenada pela Escola Superior Agrária de Coimbra.
- Acompanhamento da realização regular do Mercado Biológico de Almada em Cacilhas (MBA Cacilhas), dinamizado pela AGROBIO, todas as quartas-feiras do mês.
- Acompanhamento da realização regular do Mercado Biológico de Almada Centro (MBA Almada Centro), dinamizado pela AGROBIO, todos os sábados de manhã no centro de Almada.
- Conceção e dinamização de quatro edições do “Mercado da Horta”, um novo mercado de rua dedicado à promoção do trabalho de pequenos produtores agrícolas locais e da economia local de pequena escala com frequência mensal, que decorreu associado às comemorações do Dia Mundial da Floresta e do Dia da Terra, nos últimos sábados do mês, na envolvente do Centro de Monitorização e Interpretação Ambiental da Costa da Caparica.
- Conceção e produção de filme “Como fazer uma horta?” com colaboração da turma da Escola Básica dp Miradouro de Alfazina, no âmbito do projeto Agenda 21 da Criança.
- Realização de três sessões da oficina “Uma horta na cidade: Práticas de agricultura sustentáveis”, integradas nas comemorações do Dia Mundial da Floresta e do projeto Agenda 21 da Criança (180 participaantes).
- Realização da oficina “Compostagem e Biofertilizantes caseiros”, integrada nas comemorações do Dia Mundial da Floresta (70 participantes).

Linha 2.10

Apoiar e acompanhar a concretização da Quinta Biológica de Almada, incluindo o desenvolvimento de um centro de divulgação de práticas agrícolas ambientalmente certificadas.

- Desenvolvimento de projeto de ligação da Quinta Biológica de Almada às Hortas Municipais do Quebra Joelhos e ao Parque da Paz, através de passadiços pedonais e cicláveis sobreelevados.
- Análise das potencialidades e constrangimentos de investimentos comunitários no âmbito do desenvolvimento do programa da Quinta Biológica de Almada. Preparação de elementos para integrar candidaturas a projetos de Parques Agrícolas específicos.
- Análise dos objetivos e ações do PDR 2020 (novo PRODER) do Portugal 2020, que visa revitalização do tecido produtivo no sector agrícola em Portugal, para eventual enquadramento da Quinta Biológica de Almada.

Linha 2.11

Alargar a Rede Municipal de Parques e Jardins Urbanos e o seu usufruto pela população. Promover a plantação de espécies nativas, com menores exigências de manutenção e maior potencial de promoção da biodiversidade, contribuindo deste modo para a formação de corredores e cinturas verdes integrados no espaço urbano. Reforçar as condições de usufruto do Parque da Paz e a ligação com o Parque Urbano do Pragal (Quinta dos Crastos).

- Conservação do material vegetal da Rede Municipal de Parques e Jardins (renovação e requalificação das estruturas arbóreo-arbustivas):
 - Parques Urbanos:
 - Número – 12;
 - Área – 364.600 m²;
 - Horas de conservação – 25.742;
 - Jardins Públicos:
 - Número – 42;
 - Área – 136.982 m²;
 - Horas de conservação – 28.829;
 - Total Parques Urbanos e Jardins Públicos:
 - Número – 54;
 - Área – 501.582 m²;
 - Horas de conservação – 54.571
- Requalificação do Jardim Urbano da Costa de Caparica:
 - Desenvolvimento de empreitada de ampliação do sistema de rega e sementeira de prado regado;
 - Ligação dos bebedouros a rede de águas própria independente dos sistemas de rega;
 - Implementação de novos percursos pedonais;
 - Preparação do espaço do Jardim Urbano para evento Festival “O Sol da Caparica”.
- Reforço da arborização no Jardim Filipa d’Água (Caparica):
 - Plantação de 49 novos exemplares arbóreos.
- Inauguração do Jardim Urbano do Monte de Caparica que integra a Rede Municipal de Parques e Jardins.
- Desenvolvimento do processo de reformulação do Jardim da Cova da Piedade.
- Conservação do material vegetal do Parque Infantil das Bicicletas (Cova da Piedade).
- Realização de 49 intervenções de conservação e manutenção na Rede Municipal de Parques e Jardins.
- Durante o ano de 2015 foram desenvolvidas por administração direta:
 - Intervenções de execução e conservação de espaços verdes (limpezas, sachas e mondas, cortes de prados e relvados, plantações e retanchas de árvores, arbustos e herbáceas, ressementeiras, aplicação de produtos fitofarmacêuticos, aplicação de herbicidas, podas, substituição de sacos de papeleiras, ornamentação e reprodução), envolvendo 102.894 horas de trabalho realizado;
 - Intervenções de reparação de sistemas de rega – 785.
- Material arbóreo produzido e utilizado:
 - Árvores – 479;
 - Arbustos – 2.409;
 - Herbáceas vivazes e gramíneas – 4.295;
 - Plantas de estação – 14.919.
- Gestão dos espaços de recreio infantil:

- Foi concluída a prestação de serviços relativa à manutenção preventiva de 40 espaços de jogo e recreio, incluindo a respetiva fiscalização;
 - Início de prestação de serviços de manutenção preventiva de espaços de jogo e recreio referente a 43 espaços de jogo e recreio, dois parques de skate, um parque radical/escalada, um parque infantil de bicicletas e dois circuitos de manutenção;
 - Realização de 131 Inspeções e respetivos Relatórios de Intervenção;
 - Realização de 14 intervenções de manutenção e conservação de espaços de jogo e recreio;
 - Requalificação dos equipamentos de recreio infantil e mobiliário urbano no Parque Infantil da Marisol (Charneca de Caparica), incluindo sessão de apresentação pública;
 - Requalificação dos equipamentos de recreio infantil e mobiliário urbano do Parque Infantil do Clube Recreativo do Feijó (Feijó), incluindo sessão de apresentação pública;
 - Desenvolvimento de procedimento de substituição de superfície de impacto do parque juvenil do Jardim Urbano da Costa da Caparica;
 - Pavimentação do parque infantil da Rua Galileu Saúde Correia (Pragal);
 - Realização de intervenções de manutenção corretiva em espaços de jogo e recreio:
 - Caparica:
 - Parque infantil de Porto Brandão;
 - Charneca de Caparica:
 - Parques infantis (quatro) do Parque Urbano das Quintinhas;
 - Parque infantil e parque de recreio no Parque Aventura;
 - Costa da Caparica:
 - Parque infantil Nascente do Jardim Urbano;
 - Parque Juvenil do Jardim Urbano;
 - Parque infantil Poente do Jardim Urbano;
 - Sobreda:
 - Parque infantil do Parque Multiusos;
 - Foi assegurada a atualização dos Livros de Manutenção dos Espaços de Jogo e Recreio da responsabilidade municipal.
- Lançamento e consignação da empreitada de construção da passagem pedonal entre o Parque Urbano do Pragal (Quinta dos Crastos) e Parque da Paz.
 - Manutenção do Parque Urbano do Pragal:
 - Desenvolvimento dos trabalhos de aterro e modelação e manutenção da área verde;
 - Corte do coberto arbustivo, herbáceo e prado incluindo reciclagem 930 toneladas de resíduos verdes produzidos e 931 horas de trabalho realizado;
 - Limpeza regular do espaço envolvendo 544 horas de trabalho realizado;
 - Execução da empreitada de construção de descarregador de superfície e drenagem da charca principal;
 - Plantação de 150 árvores e 30 arbustos;
 - Rega manual de árvores envolvendo 126 horas de trabalho realizado;
 - Colocação de papeleiras e sinalética para canídeos.
 - Manutenção do Parque da Paz:
 - Corte e reciclagem da totalidade do coberto arbustivo e herbáceo envolvendo 3.705 horas de trabalho realizado;
 - Corte e manutenção de relvados incorporando no terreno o material proveniente do corte envolvendo 1.895 horas de trabalho realizado;
 - Intervenções na rede de águas e rega envolvendo 1.006 horas de trabalho realizado;
 - Limpeza geral da área do Parque da Paz envolvendo 5.969 horas de trabalho realizado;

- Manutenção do equipamento mecânico afeto à Divisão Plano de Pormenoraz envolvendo 299 horas de trabalho realizado;
 - Manutenção do viveiro do Parque;
 - Manutenção do mobiliário urbano e eliminação de grafitis envolvendo 256 horas de trabalho realizado;
 - Instalação de papeleiras em material reciclado, estacionamento para bicicletas e estacionamento para motos;
 - Instalação de bebedouros e bancos no Parque para Canídeos, incluindo reforço da sinalética para circulação de canídeos e regras de utilização;
 - Colocação de 15 ninhos em árvores para nidificação de aves;
 - Vigilância e apoio aos utentes envolvendo 5.338 horas de trabalho realizado;
 - Apoio a iniciativas que decorreram no Parque da Paz envolvendo 1.213 horas de trabalho realizado;
 - Registo de 113.975 utilizadores dos equipamentos públicos na Casa do Lago.
 - Início do projeto de sistema de informação georreferenciado (SIG) no Parque da Paz e Parque Urbano do Pragal.
- Execução de projetos e execução de empreitadas:
 - Pavimentação de caminhos no Parque da Paz;
 - Manutenção dos edifícios da Quinta do Ministro;
 - Reparação de açudes, estabilização de terras e execução de estadia;
 - Execução de telheiro no pátio do hangar.
 - Desenvolvimento dos estudos do remate sul do Parque da Paz, instalações do canil, estadias, sinalética.

Linha 2.12

Prosseguir com o projeto do jardim temático/viveiro de plantas do ecossistema dunar, associado ao Centro de Monitorização e Interpretação Ambiental (Centro de Monitorização e Interpretação Ambiental) da Costa da Caparica, com a vertente de visitação e de produção de material biológico de espécies dunares a utilizar ações de renaturalização de dunas costeiras litorais.

- Realização de percurso interpretativo “Conhecer as dunas” de sensibilização para a proteção do ecossistema dunar e da área intervencionada pelo projeto Reduna” enquadrado nos programas Bandeira Azul e Ciência Viva no Verão.
- Realização da exposição “Almada, Natureza Atlântica”, no Centro de Monitorização e Interpretação Ambiental da Costa da Caparica.
- Avaliação de áreas de intervenção para renaturalização do cordão dunar litoral, em articulação com os concessionários, incluindo a Praia da Mata, Praia da Princesa, frente urbana da Costa da Caparica e Praia de S. João da Caparica.
- Realização de ação de plantação para restauração ecológica do sistema dunar da Praia da Mata, Costa da Caparica, em articulação com concessionários, que contou com a participação da turma da Escola Básica do Miradouro de Alfazina, participante no projeto Agenda 21 da Criança, e com voluntários da Faculdade de Ciências e Tecnologia da Universidade Nova de Lisboa.

- Realização de estudos de monitorização de técnicas de reforço populacional de *Ammophila arenaria* em sistemas dunares. Comparação de técnicas de plantação e sementeira. Recolha de espécies selvagens do cordão dunar, para integração em viveiro municipal a associar ao Centro de Monitorização e Interpretação Ambiental da Costa da Caparica.
- Realização de teste de sucesso da utilização de *Ammophila arenaria*, *Elymus farctus* e *Artemisia campestris* como espécies-chave na renaturalização de dunas costeiras (após plantação nas praias de S. João e Praia da Mata).
- Avaliação do êxito de instalação de plantas de *Artemisia campestris subsp. marítima* no tardo do cordão dunar, do banco de sementes existente e da capacidade de colonização de espécies autóctones vs. invasoras. Seleção das espécies mais importantes na recuperação da biodiversidade e estruturação do habitat.
- Elaboração de contributos para integração do projeto do viveiro de plantas do cordão dunar litoral associado ao Centro de Monitorização e Interpretação Ambiental no Programa Territorial Integrado PTI5, do Pacto para o Desenvolvimento e Coesão Territorial da Área Metropolitana de Lisboa (Portugal 2020).
- Articulação técnica com a Faculdade de Ciências e Tecnologia da Universidade Nova de Lisboa, para avaliação de candidatura para implementar uma Estratégia de Desenvolvimento Local de Base Comunitária (DLBC) Costeira a Sul do Tejo que possa integrar o viveiro de plantas do cordão dunar litoral.
- Preparação de trabalhos de comparação de técnicas de restauração dunar com *Ammophila arenaria* a realizar em 2016, incluindo transplantes, recolha e preparação de sementes e plantação de plantas.

Linha 2.13

Desenvolver o dossiê de candidatura de adesão do Município de Almada à Rede Internacional de Sítios LTER, Long-Term Ecological Research (Investigação Ecológica de Longo Prazo), para aprofundar o conhecimento da estrutura, funcionamento e prestação de serviços dos ecossistemas urbanos e ecossistemas naturais adjacentes de Almada.

- Monitorização das zonas costeiras, cordão dunar e áreas teste de indicadores de *Long Term Ecological Research* (Pesquisa Ambiental de Longo Termo), no âmbito do protocolo com o Centro de Biologia Ambiental da Faculdade de Ciências da Universidade de Lisboa.
- Acompanhamento do projeto europeu “*GREEN SURGE: Green Infrastructure and Urban Biodiversity for Sustainable Urban Development and the Green Economy*”, cofinanciado pelo 7º programa quadro da Comunidade Europeia:
 - Elaboração de contributos técnicos para a caracterização das estratégias municipais relevantes com a elaboração do relatório “*Climate change adaptation strategy of Almada municipality*”;
 - Avaliação de serviços ambientais de suporte e de regulação no Parque da Paz e avaliação do stock de carbono total reservado no Parque da Paz, por habitat e por espécie arbórea;
 - Monitorização de habitats e áreas-chave no âmbito da classificação do Município de Almada como sítio LTER, com as áreas experimentais:
 - Caso de estudo do Parque da Paz – bioindicadores;

- Caso de estudo Liquenes como bioindicadores de qualidade do ar;
- Caso de estudo – avaliação dos serviços ambientais por uso do solo;
- Caso de estudo – capacidade de sequestro de carbono e produção de oxigénio por tipologia de uso do solo e por espécie arbórea ou arbustiva;
- Atualização da lista de espécies da flora e fauna do Parque da Paz.

Linha 2.14

Assegurar a gestão, conservação e qualificação dos espaços verdes. Dar continuidade à produção de material vegetal nos viveiros municipais particularmente de espécies representativas da flora mediterrânica. Dar continuidade e ampliar a coleção botânica e aprofundar a investigação no Chão das Artes – Jardim Botânico e áreas exteriores da Casa da Cerca – Centro de Arte Contemporânea.

- Conservação de arborização no Concelho (plantação nova, retanchar, tutoragem, podas, limpeza de caldeiras, remoção ramos-ladrão, aplicação de produtos fitofarmacêuticos e rega, e abate), envolvendo 21.456 horas de trabalho realizado.
- Intervenções na arborização em arruamentos:
 - Almada:
 - Praceta Melvin Jones;
 - Rua Dom Francisco Xavier de Noronha;
 - Praceta Dom Francisco Xavier de Noronha;
 - Rua Caetano Maria Batalha;
 - Caparica:
 - Porto Brandão;
 - Travessa da Granja;
 - Rua Raposo de Cima (envolvente Centro Cívico do Monte de Caparica);
 - Rua das Quintas;
 - Rua Mirabelém;
 - Costa da Caparica:
 - Parque de Estacionamento Praia da Rainha;
 - Cova da Piedade:
 - Largo 5 de Outubro;
 - Romeira;
 - Rua Dr. Alberto de Araújo;
 - Rua da Liberdade;
 - Rua Comandante Oliveira e Carmo;
 - Feijó:
 - Rua Alembração;
 - Rua Isidoro Ferreira;
 - Avenida Arsenal do Alfeite;
 - Laranjeiro:
 - Praceta Bento Jesus Caraça;
 - Rua Luís de Camões;
 - Rua Bento Jesus Caraça.
- Realização de 16.803 regas manuais em caldeiras.

- Acompanhamento dos casos identificados de palmeiras infetadas com o escaravelho da palmeira:
 - Disponibilização de informação técnica para sensibilização e procedimentos de intervenção de controlo da praga;
 - Registo de informação relativa a palmeiras infestadas, destruídas ou em tratamento, e respetiva comunicação à Direção Regional de Agricultura e Pescas de Lisboa e Vale do Tejo.
- Acompanhamento das ocorrências de infestação por processionária do pinheiro:
 - Desenvolvimento do procedimento de aquisição de serviços para ação de controlo da praga através de endoterapia vegetal (microinjeção com inseticida para fins preventivos) aplicada em 424 pinheiros.
- Conclusão do processo de plantação de 40 azinheiras no âmbito das comemorações do 40º Aniversário da Revolução de 25 de Abril de 1974.
- Remoção de árvores da via pública por razões fitossanitárias ou de segurança – 107.
- Requalificação de espaços verdes de enquadramento:
 - Cacilhas:
 - Avenida Aliança Povo MFA;
 - Charneca de Caparica:
 - Separador Alameda Amália Rodrigues;
 - Costa da Caparica:
 - Rotundas do Parque Estacionamento da ECALMA;
 - Espaços verdes da ciclovía Costa da Caparica/Trafaria;
 - R. Vítimas da Guerra Colonial;
 - Cova da Piedade:
 - Rua Escola Primária;
 - Feijó:
 - Praça Jacinto Ramos/Rua João Villaret;
 - Laranjeiro:
 - Rua Filipe Folque;
 - Pragal:
 - Rua António Henriques;
 - Largo Costa Pinto;
 - Rua de S. Miguel Nascente;
 - Sobreda:
 - Av. da República;
 - Rotunda General Humberto Delgado.
- Realização de 131 intervenções de reparação de sistemas de rega.
- Monitorização dos Acordos de Execução e Contratos de Delegação de Competências nas Juntas de Freguesia no âmbito do processo de descentralização da gestão de espaços verdes de enquadramento:
 - Aferição das listagens de espaços verdes de enquadramento objeto dos Acordos de Execução, incluindo a elaboração de plantas de localização dos espaços:
 - União de Freguesias da Caparica e Trafaria;
 - Junta de Freguesia da Costa de Caparica.

- Conservação da arborização e espaços verdes em logradouros escolares envolvendo 2.838 horas de trabalho realizado.
- Apoio ao Projeto Pçano de Ação Cultural (lavoura e outras práticas culturais das hortas pedagógicas das escolas/jardins-de-infância, e manutenção de espaços verdes e árvores em logradouros escolares):
 - Escola Básica do 1º Ciclo do Monte de Caparica nº 3 (Caparica);
 - Escola Básica do 1º Ciclo de Vale Figueira nº 2 (Charneca de Caparica);
 - Escola Básica do 1º Ciclo José Cardoso Pires (Costa da Caparica);
 - Escola Básica do 1º Ciclo/Jardim-de-Infância do Laranjeiro nº 2;
 - Escola Básica do 1º Ciclo Miquelina Pombo (Sobreda);
 - Escola Básica do 1º Ciclo da Cova da Piedade nº 1.
- Viveiros Municipais:
 - Foram conservados os exemplares de material vegetal nos viveiros municipais, e efetuadas todas as operações de conservação necessárias ao seu bom desenvolvimento, e consoante a época do ano (sementeiras, estacarias, mondas, e regas manuais e automáticas);
 - No período de março a julho o Viveiro do Alto do Índio orientou e acompanhou diariamente formandos do Agrupamento Vertical de escolas da Costa da Caparica, e formandos da Escola Secundária António Gedeão, no âmbito dos Cursos de Educação e Formação – Tipo2 – Nível II, na área de formação profissional de Jardinagem e Espaços Verdes, e Silvicultura, integrando a componente de formação em contexto de trabalho nas atividades práticas do viveiro;
 - O Viveiro do Alto do Índio integrou de novo um estagiário de Arquitetura Paisagista, para conclusão do estágio iniciado o ano passado, que agora desenvolveu estudo sobre o sistema de rega do viveiro, com proposta de melhoria para a área de plantório de árvores;
 - Foi efetuada candidatura ao ‘Projeto Floresta Comum’, no âmbito de trabalhos a desenvolver no Viveiro do Alto do Índio, e em parceria com a Escola Secundária António Gedeão, que consiste na oferta de exemplares de espécies florestais autóctones, para executar plantações de em espaço naturalizados (matas ou linhas de água). O objetivo é desenvolver um projeto no Viveiro do Alto do Índio (matinha da zona central) e imediações (linha de água e taludes do estaleiro e viveiro).
- Ornamentação de atividades e iniciativas municipais envolvendo a movimentação de 2.631 vasos e 2.135 floreiras.

Linha 2.15

Prosseguir com a otimização dos circuitos do Sistema de Recolha de Resíduos Sólidos Urbanos (RSU) e a implementação de soluções e medidas que reforcem a eficácia e eficiência das atividades de limpeza urbana, limpeza pública e da recolha seletiva, tendo em vista a orientação global estratégica de reforço da manutenção do espaço público.

- Gestão de resíduos sólidos urbanos:
 - Realização de 1.254 intervenções de reparação em contentores de superfície e 371 em contentores enterrados e semienterrados;
 - Colocação e substituição de 1.562 contentores coletivos e individuais na via pública;
 - Lavagem de 4.022 contentores coletivos, enterrados e semi enterrados;

- Recolha de 90.083 toneladas de resíduo sólidos urbanos;
- Realização de 328 ações de recolha de contentores de 15 m³;
- Depósito em Aterro Sanitário 1.890 toneladas de resíduos de construção e demolição e 1.549 toneladas de terras provenientes de obras;
- Realização de 672 intervenções de varredura mecânica;
- Realização de 635 intervenções de grandes limpezas no Concelho;
- Realização de limpeza mecânica do areal das praias da Costa:
 - Utilização de 77.795 sacos;
- Apoio à realização do Festival “O Sol da Caparica” (13 a 16 de Agosto):
 - Recolha de 13.490 toneladas de resíduos;
 - Meios envolvidos:
 - Recursos humanos – 29 trabalhadores;
 - Equipamento e material – 5 viaturas;
 - Utilização de 4.290 sacos para remoção de resíduos;
- Colocação e substituição de 121 papeleiras;
- Colocação de 3.615 rolos de sacos para dejetos caninos nos respetivos dispensadores da via pública e distribuição de 1.093 sacos pelas Juntas de Freguesia que o solicitaram;
- Realização de 1.059 intervenções de desinfestação na via pública;
- Reralização de 252 intervenções de desinfestação em edifícios do património municipal, associações e escolas;
- Realização de 66 intervenções contra a lagarta do pinheiro;
- Corte de ervas e aplicação de herbicida no Concelho, abrangendo zonas de todas as Freguesias.

Linha 2.16

Manter a política de parceria com as Juntas de Freguesia através da celebração de protocolos de descentralização de competências e meios em áreas e tarefas de limpeza e manutenção do espaço público.

- Execução do Protocolo da Recolha de Aparas de Jardins e Objetos Volumosos com Juntas de Freguesia:
 - Recolha de 9.445 toneladas correspondentes a 7.391 fretes para aterro sanitário pelas Juntas de Freguesia;
 - Recolha de 1.411 toneladas correspondentes a 581 fretes para aterro sanitário pelos serviços municipais;
 - Realização de diversas intervenções extraordinárias recolhendo 2.185 toneladas de correspondentes a 817 fretes para aterro sanitário.

Linha 2.17

Alargar o âmbito da reciclagem e a reutilização de materiais e diligenciar junto da AMARSUL pelo reforço da recolha de resíduos para reciclagem. Implementar a rede municipal de oleões.

- Recolha seletiva de materiais:
 - Papel e cartão – 2.497 toneladas (incluindo recolha porta a porta junto de comerciantes e serviços da Câmara Municipal);
 - Vidro – 2.247 toneladas (incluindo recolha porta a porta junto de comerciantes);
 - Embalagens – 1.514 toneladas (incluindo recolha porta-a-porta junto de comerciantes).

Linha 2.18

Prosseguir a modernização e reconversão do canil/gatil municipal num centro de saúde e bem-estar animal e suporte de um programa ativo de promoção da adoção responsável, e de apoio às associações de amigos dos animais.

- Manutenção do serviço ambiente *online* para adoção de animais do canil municipal com atualização periódica de informação.
- Apoio à participação do projeto “Amor Rafeiro” nas iniciativas Festa Verde e Mercado de Natal Amigo da Terra:
 - Realização da actividade “Vamos fazer amigos entre os animais” de prevenção ao abandono de animais domésticos (Festa Verde);
 - Instalação de pavilhão e ateliê temático e realização de passeios com animais para adoção na Praça S. João Batista (Mercado de Natal Amigo da Terra).

Linha 2.20

Desenvolver ações de sensibilização orientadas para a proteção da vida e bem-estar animal, e prosseguir a intervenção do Centro de Recolha Oficial do Município orientada para a melhoria das condições de atendimento às situações de assistência e de emergência.

- Desenvolvimento do calendário 2015 da campanha “Almada Limpa”, integrando o tema “Abandono dos Animais”.

Linha 2.22

Aprofundar o Plano de Ação Municipal para a Energia Sustentável no quadro da componente de mitigação da Estratégia Local para as Alterações Climáticas (ELAC), e promover o desenvolvimento e adoção de soluções de inovação tecnológica relevantes para a sustentabilidade energética e ambiental de Almada, entre outros no quadro da participação na recém-criada Rede Reserva Ecológica NacionalER Living Lab - Rede de Cidades Inteligentes. Avaliar oportunidades de apoio financeiro Fundos Estruturais e de Investimento 2014-2020 (Portugal 2020, Horizonte 2020 e Banco Europeu de Investimento), e incentivos financeiros de âmbito nacional, para concretização de medidas de eficiência energética e de aproveitamento de energia renováveis nos sectores dos transportes, residencial, reabilitação de edifícios, serviços e indústria.

- Sistematização de informação técnica, preparação e realização de apresentação sobre o tema “Estratégia Local para as Alterações Climáticas de Almada (ELAC)” e sobre o “Projeto ClimAdaPT.local”.
- Conceção, planeamento e concretização de medidas de eficiência energética e de aproveitamento de energias renováveis em equipamentos, edifícios e espaços municipais, enquadradas pelo *Sustainable Energy Action Plan* (Plano de Ação para a Energia Sustentável) associado ao Pacto de Autarcas, e na rubrica orçamental Fundo Climático “Almada Carbono Menos”:
 - Otimização Energética do *Data Center* da Câmara Municipal de Almada;
 - Reabilitação energética das instalações do Departamento de Recursos Humanos;
 - Melhoria da eficiência energética da iluminação exterior da Casa da Cerca;
 - Melhoria da eficiência energética no parque escolar de Almada com intervenção nas escolas (substituição de lâmpadas e luminárias, supressão de balastros ferromagnéticos,

- instalação de sensores de presença e de luminosidade, sistemas de controlo, entre outras soluções combinadas para tornar a iluminação mais eficiente; instalação de película refletora de controlo solar na totalidade dos vãos envidraçados das salas de aula):
- Escola Básica do 1º Ciclo do Monte da Caparica nº 1;
 - Escola Básica do 1º Ciclo de Vila Nova (Caparica);
 - Escola Básica do 1º Ciclo Miquelina Pombo;
 - Melhoria da eficiência energética da iluminação interior do edifício do Núcleo Empresarial de Almada Velha.
 - Avaliação do sistema de AVAC do Fórum Romeu Correia;
 - Avaliação do sistema de climatização do edifício do DRH;
 - Auditoria, dimensionamento e revitalização do sistema de AVAC de Vale Figueira Parque.
- Candidaturas ao Programa “Município Eficiente”:
 - Cinco parques de estacionamento subterrâneos (Bento Gonçalves, Capitão Leitão, Conde Ferreira, Laranjeiro e Luísa Sigieia):
 - Substituição da totalidade das lâmpadas existentes por tecnologia LED e instalação de sensores de presença;
 - Duas escolas (Escola Básica do 1º Ciclo do Monte da Caparica nº 1 e Escola Básica do 1º Ciclo de Vila Nova – Caparica):
 - Substituição de lâmpadas e luminárias, supressão de balastos ferromagnéticos, instalação de sensores de presença e de luminosidade, sistemas de controlo.
 - Desenvolvimento do projeto europeu INFINITE SOLUTIONS, *INnovative FINanCIng for Local SusTainable Energy Solutions* (Financiamento Inovador para Soluções de Energia Sustentável a nível Local), cofinanciado pelo Programa Energia Inteligente para a Europa, EIE, que visa a capacitação interna dos governos locais na utilização de instrumentos financeiros inovadores, para promoção da eficiência energética:
 - Estudo dos mecanismos/esquemas de financiamento de projetos de eficiência energética já adotados pelas cidades de Estugarda e Delft;
 - Desenvolvimento do procedimento municipal de um fundo financeiro (re)volving fund, que constituirá uma evolução do fundo climático “Almada Carbono Menos”, incluindo sistematização dos fluxos financeiros e serviços envolvidos;
 - Elaboração de contributos para os relatórios internos de progresso na vertente técnica e financeira, submetidos à comissão europeia. Preparação de documentos técnicos para inclusão no relatório de progresso, nomeadamente: estrutura organizacional do fundo climático, plano de comunicação local, estudo e plano de ação local, modelo de negócio do novo esquema de fundo climático em avaliação, ferramenta de monitorização de progresso e ferramenta de monitorização da divulgação em meios de comunicação;
 - Realização em Almada da reunião semestral do projeto e organização de sessão formação “*Overview of revolving and intracting funds, based on local studies*”;
 - Apresentação dos resultados do projeto na reunião de projeto que decorreu em Riga, via *webinar*, sob o tema “*Almada Climate Fund (r)Evolved - INFINITE SOLUTIONS project*” (“Fundo Climático de Almada (r)evolução – projeto INFINITE SOLUTIONS”);
 - Participação na conferência por internet de Dezembro com todos os parceiros do WP3 (Pacote de Trabalho 3), para elaboração conjunta do relatório de progresso.
 - Estabelecimento de consórcios e desenvolvimento de candidaturas dos projetos europeus:
 - Programa CIVITAS, no domínio da mobilidade urbana sustentável e eco-eficiente;

- Programa Smart Cities and Communities, que aborda as questões da eficiência energética e ambiental das cidades, promovendo a sua transição energética para a economia de baixo carbono;
- Horizonte 2020:
 - “BIPV, Productive Solar Energy in buildings (utilização de BIPV em edifícios)”;
 - “CiViTAS i-SHARE, innovative SHARing approaches for paving the way to sustainable mobility in European small and mid-size towns (mobilidade urbana sustentável e eco-eficiente)”;
 - “CONURBANT 40-30, An inclusive approach for upgrading SEAPs from “20-20” to “40-30” targets: implementation at conurbation scale by empowering private stakeholders” (abordagem inclusiva para a atualização dos Planos de Ação para a Energia Sustentável dos objetivos “20-20” para “40-30”: implementação à escala dos aglomerados urbanos incluindo os actores privados);
 - “Demand Response in Building management systems (Desenvolvimento de sistemas de gestão inteligente de edifícios para gestão automatizada da procura e oferta energia otimizando a produção por fontes de energia renovável e redes de distribuição equilibrando com a previsão e procura do edifício)”;
 - “EDGE, Efficient Energy Development for Greener Economies in Europe (eficiência na energética nas economias)”;
 - “SINCERE, Compact and flexible solutions for grand challenges in decentralized low-quality water treatment and reuse (promoção da agricultura urbana com utilização de unidades descentralizadas de tratamento e reutilização de águas residuais);
 - “SMART NEXUS, Smart New Energy X Urban Sustainability (eficiência energética e ambiental das cidades, promovendo a sua transição energética para a economia de baixo carbono)”;
 - “SURECITY, Sustainable and Resource Efficient Cities - Holistic simulation and optimization of energy, transportation, air-quality and climate strategies of smart cities (Cidades Eficientes E Sustentáveis no Uso dos Recursos – Simulação holística e otimização de energia, transportes, qualidade do ar e estratégias climáticas em cidades inteligentes)”. O objetivo principal do projeto SuReCity é o apoio à decisão e desenvolvimento de políticas e medidas (incluindo opções tecnológicas) com vista a sistemas urbanos de baixo carbono nas vertentes energia e mobilidade;
 - “SWITCH, Software workbench for interactive, Time Critical and highly self-adaptive cloud applications (concepção e realização de Campanhas para a Realização de Planos de Viagem Personalizados) - Almada como “Follower City”;
 - “TraCtion, Turning energy efficiency plans into action – capacity building top implement energy efficiency policies and measures (capacitação para a concretização de políticas e medidas de eficiência energética)”;
- ERA NET Co-fund Smart Cities and Communities “UPTOWN Unlocking the potential of Medium Sized Cities facing the challenge of sustainable mobility (Explorar o potencial das cidades de média dimensão para o desafio da mobilidade sustentável), que tem como objetivo principal construir capacidade institucional para a implementação de medidas inovadoras de mobilidade sustentável, assente numa abordagem nas três vertentes desenvolvimento, aperfeiçoamento e replicabilidade;
- INTERREG IVC:
 - “GO2Shopping - GO SMART, GO SHOPPING, Promover medidas para uma mobilidade multimodal sustentável no acesso a zonas comerciais, através da criação de melhores ligações entre as infraestruturas de transportes urbanos existentes, articuladas de forma coerente com o desenvolvimento inteligente de áreas urbanas). Serviços

- inovadores de distribuição de última milha poderão ser utilizados pelos concessionários, como medida complementar;
- “RESOLVE, *Sustainable mobility and the transition to a low-carbon retailing economy* (eficiência na energética nas deslocações de serviços/comércio)”;
 - World Cities, EU Canada Urban Policy Cooperation;
 - LIFE:
 - “DELHI, *Support tool for the design and monitoring of Sustainable Energy Action Plan at local level* (complementar e reforçar o Observatório para as Emissões de Gases com Efeito de Estufa, como ferramenta do Plano de Acção Energia Sustentável)”. Este projeto inclui um consórcio de vários municípios e centros de investigação e desenvolvimento de França, Bélgica e Dinamarca e tem como objetivo desenvolver uma ferramenta informática que apoie a decisão em opções de planeamento energético local;
 - “ECO-SAVE PEST-GEST, *Improving the urban health by reducing the impact of chemicals on integrated pest management procedures* (Melhorar a qualidade de vida em ambiente urbano através da redução do impacto do uso de pesticidas no controlo de pragas);
 - “URBAN LOG, *Eco-Urban logistics platform for last mile delivery in Small and Medium European Towns* (Plataforma de eco-logística urbana para as entregas last-mile)”, que visa demonstrar a concretização das designadas “plataformas inteligentes de logística urbana”, através de uma adequada combinação de 3 fatores: (1) infraestrutura física e frota; (2) uso de tecnologias de informação e comunicação (TIC) para apoiar a gestão da operação e (3) um enquadramento regulamentar que facilite e promova a sua utilização. Preparação e desenvolvimento técnico de 10 candidaturas ao FEE (Fundo da Eficiência Energética) para os edifícios municipais que apresentam consumos relevantes de energia reativa indutiva.
- Elaboração de fichas descritivas de projetos de promoção da eficiência energética e energias renováveis para inclusão no Pacto para o Desenvolvimento e Coesão Territorial da Área Metropolitana de Lisboa 2020 (Portugal 2020):
 - Melhoria do desempenho energético e ambiental do Edifício Sede dos Serviços Municipalizados de Água e Saneamento de Almada;
 - Remodelação energética de edifícios de habitação social;
 - Produção de energia elétrica de fonte renovável em edifícios públicos – central solar fotovoltaica em Vale Figueira Parque;
 - Instalação de sistemas inteligentes de telegestão e regulação de fluxo para gestão da rede de iluminação pública;
 - Instalação de sistemas solares térmicos em piscinas municipais.
 - Realização de estudo de energia para cálculo dos consumos de energia e das emissões de CO2 associadas à organização da edição 2015 do festival “O Sol da Caparica”, e sua compensação financeira através do fundo climático “Almada Carbono Menos”.
 - Continuação das atividades com a AGENEAL sobre a intervenção no prédio nº 50 da Rua dos 3 Vales (Monte de Caparica):
 - Realização de reunião com moradores.

Linha 2.23

Manter o Observatório Local das Emissões de Gases com Efeito de Estufa a partir da matriz energética e da correspondente matriz carbónica, monitorizando a ferramenta Carbonn. Criar a Plataforma Local do Clima, enquanto plataforma de reflexão e discussão para as questões energéticas e alterações climáticas, alargando o funcionamento do Fórum Local da Energia.

- Manutenção do Observatório das Emissões de Gases com Efeito de Estufa em Almada:
 - Recolha e tratamento de informação sobre consumos de energia por sector de atividade económica em Almada, e dos correspondentes fatores de emissão.
- Gestão técnica e administrativa da participação de Almada no Pacto dos Autarcas e do correspondente *Sustainable Energy Action Plan* (Plano de Ação para a Redução de Consumos de Energia e Emissões de Gases com Efeito de Estufa), com medidas para redução de 22% até 2020. Avaliação da viabilidade de proposta de adesão ao novo Pacto de Autarcas com metas de redução de 40% até 2030 e, na sequência do compromisso firmado após participação na Cimeira COP21, redução de 80% até 2050.
- Revisão e atualização do *Sustainable Energy Action Plan*, associado ao Pacto de Autarcas, com atualização da matriz energética e das emissões de gases com efeito de estufa existentes e estimativa de emissões para novas componentes à data de 2013. Identificação de medidas de redução de emissões de gases com efeito de estufa e estimativa do potencial de redução de emissões das medidas identificadas.
- Gestão técnica e administrativa da participação de Almada no Pacto das Cidades sobre o Clima (Pacto da Cidade do México), junto do respectivo secretariado, através da manutenção da ferramenta Carbonn, do registo do inventário de emissões de gases com efeito de estufa e das medidas e das medidas de adaptação e mitigação.
- Avaliação das condições de participação no Pacto dos Presidentes de Câmara para as Alterações Climáticas (Compact of Mayors), de iniciativa do ICLEI, que resultou na elaboração da proposta que mereceu decisão favorável da Câmara Municipal de subscrição. Esta iniciativa constitui o maior esforço cooperativo do mundo entre autoridades locais para reduzir as emissões de gases com efeito de estufa e promover a resiliência, publicitando planos atuais e metas futuras e reportando anualmente o seu grau de concretização e evolução.

Linha 2.24

Prosseguir a componente de adaptação da Estratégia Local para as Alterações Climáticas, através do desenvolvimento de estudos de avaliação de vulnerabilidades e suscetibilidades territoriais. Privilegiar a adoção de medidas de adaptação que contribuam para um concelho mais resiliente, aumentem a capacidade adaptativa das funções ambientais e urbanas, e produzam um conjunto de benefícios sociais, económicos e ambientais, dando continuidade ao projeto europeu EU NACLIM North Atlantic Climate (Modelação da evolução climática na região do Atlântico Norte).

- Continuação dos estudos previstos no protocolo com o Centro de Geologia da Faculdade de Ciências da Universidade de Lisboa para a avaliação das vulnerabilidades e suscetibilidades territoriais:
 - Desenvolvimento e adaptação das metodologias de caracterização das zonas ameaçadas pelas cheias;

- Ajustamento das zonas ameaçadas pelo mar a 2100, considerando os critérios estabelecidos pelo Programa da Orla Costeira Alcoaça/Cabo Espichel para a zona norte da frente atlântica, que deverão integrar os planos de praia;
 - Análise dos elementos de base para delimitação das futuras faixas de proteção e salvaguarda;
 - Análise técnica da projeção das zonas ameaçadas pelo mar a 2100 desenvolvidas em parceria com o Centro de Geologia da Faculdade de Ciências da Universidade de Lisboa, para emissão de contributos relativos aos planos de praia;
 - Avaliação da rede hidrológica e das zonas ameaçadas pelas cheias;
 - Análise de informação piezométrica e áreas de risco de contaminação;
 - Elaboração de análises detalhadas sobre movimentos e fenómenos de instabilidades de vertentes em alguns locais da frente ribeirinha de Almada, designadamente na zona de Palença de Baixo na arriba norte;
 - Acompanhamento e cartografia de uma ação de desmonte de um escorregamento de dimensões significativas, localizado do lado norte da Arriba Fóssil da Costa da Caparica.
- Gestão técnica e financeira do Projeto Europeu NACLIM *North Atlantic Climate* (Clima do Atlântico Norte), cofinanciado pelo programa FP7, que visa modelar com alta resolução o efeito de ilha de calor urbana, associando-a à evolução dos cenários climáticos:
 - Compilação de dados relativamente às projeções de ocupação demográfica prevista para os Planos Municipais de Ordenamento do Território em estudo (com informação cartográfica do Plano de Urbanização Almada Nascente; Plano de Pormenor Reabilitação Urbana e Funcional de Cacilhas; Plano de Urbanização Almada Poente; Plano de Pormenor Novo Centro Terciário da Charneca; Plano de Pormenor Quinta do Chegadinho; Plano de Pormenor Reconversão da Quinta do Guarda-Mor; Plano de Pormenor Bacia da Foz do Rego; Plano de Pormenor Bairro do Campo da Bola; Plano de Pormenor da Frente Urbana e Rural Nascente);
 - Definição conjunta com a equipa do Flemish Institute for Technological Research do conteúdo, organização e modelo dos mapas de exposição climática, que integrou a localização de estabelecimentos de ensinos e população escolar associada, hospital, lares e casas de repouso do concelho;
 - Desenvolvimento dos mapas de exposição elaborados pela equipa do Flemish Institute for Technological Research para as diferentes faixas etárias da população e sua agregação em classes, de acordo com a vulnerabilidade às ondas de calor;
 - Conclusão da modelação em alta resolução da exposição da população de Almada ao fenómeno de ilha de calor urbana e elaboração de um filme de apresentação em 3D;
 - Elaboração de contributos para os relatórios trimestrais de progresso, para os utilizadores finais, na vertente técnica e financeira. Participação nas sessões de trabalho e reuniões do projeto para aprofundamento dos resultados e planeamento dos trabalhos;
 - Organização da assembleia geral anual do projeto em Almada, que contou com mais de 50 participantes do consórcio e 33 apresentações técnicas e científicas dos trabalhos em curso. Apresentação da comunicação técnica “*Blue and green multifunctional adaptation to attenuate the urban heat island effect*” (Desenvolvimento da Estrutura Ecológica Municipal através de projetos multifuncionais para atenuação do efeito da Ilha de Calor Urbano).
- Gestão técnica e financeira do projeto “ClimAdaPT.local: Elaboração das Estratégias Municipais de Adaptação às Alterações Climáticas”, coordenado pela Fundação da Faculdade de Ciências da Universidade de Lisboa, e que tem como parceiros o Centro de Estudos e desenvolvimento Regional e Urbano (CEDRU), We Consultants, cChange, Instituto de Ciências

Sociais da Universidade de Lisboa, QUERCUS, Universidade de Aveiro, Faculdade de Ciências e Tecnologia da Universidade Nova de Lisboa, Instituto de Ciências, Tecnologias e Agroambiente da Universidade do Porto, Câmara Municipal de Almada, Câmara Municipal de Cascais, Câmara Municipal de Sintra:

- Participação no seminário de lançamento do projeto, com a apresentação da comunicação “Estratégia Local para as Alterações Climáticas de Almada (ELAC)”;
 - Participação em Assembleias-Gerais, reuniões de coordenação e de trabalho com diversos grupos, nomeadamente para coordenação, desenvolvimento de manuais e outros materiais de apoio e formação;
 - Participação nos *workshops* formativos “*Workshop* sobre a metodologia e vulnerabilidades climáticas atuais locais do projeto ClimAdaPT.local”, e “*Workshop* Regional: Vulnerabilidades Futuras/Adaptação”;
 - Levantamento de bases de dados com relevância para a identificação e monitorização dos efeitos das vulnerabilidades às alterações climáticas em diversos sectores no território de Almada (atuais e futuras). Monitorização dos efeitos das vulnerabilidades às alterações climáticas em vários territórios;
 - Desenvolvimento de metodologia e ferramenta de trabalho para apurar a vulnerabilidade às alterações climáticas do parque edificado (residencial) no que se refere ao conforto térmico dos seus habitantes, em colaboração com o Centro de Investigação em Ambiente e Sustentabilidade da Faculdade de Ciências e Tecnologia da Universidade Nova de Lisboa;
 - Participação na reunião de intercâmbio em Adaptação às alterações climáticas Portugal/Noruega em Oslo financiado pela EEA Grants.
- Coordenação técnica e administrativa do projeto “ReDuna - restauração ecológica do sistema dunar de S. João da Caparica, mantendo as monitorizações geomorfológica e biológica e a necessária manutenção das estruturas:
 - Plantação de espécies dunares e instalação de miradouro para surfistas na praia de S. João da Caparica;
 - Comparação de técnicas de plantação e sementeira;
 - Manutenção e reforço das estruturas de condicionamento colocadas (paliçadas);
 - Monitorização geomorfológica da evolução do sistema dunar (perfis de praia) e monitorização biológica (evolução da biodiversidade e vegetação) nas dunas de S. João da Caparica;
 - Elaboração de conteúdos informativos e de sensibilização ambiental e produção de materiais de comunicação do projeto, incluindo a sinalética temática e painéis de divulgação do projeto instalados no terreno.
 - Análise de fontes sedimentares próximas às praias da Costa da Caparica dentro da célula sedimentar da embocadura do estuário do Tejo. Aprofundamento de soluções técnicas para conceção de diferentes abordagens, em função da disponibilidade de areia através da concretização e possibilidades de sinergias com outros projetos (ampliação do Porto de Pesca da Cova do Vapor).
 - Subscrição da Carta de Adaptação de Durban assinada já por 950 governos locais de 27 países:
 - Compromisso coletivo de Governos Locais de todo o mundo para abordar com as suas comunidades a atenuação dos riscos decorrentes das mudanças climáticas, comprometendo-se a reduzir as suas vulnerabilidades territoriais.
 - Subscrição do Pacto Europeu dos Autarcas para a Adaptação às Alterações Climáticas (*Mayors Adapt – Covenant of Mayors Initiative on Adaptation*) que constitui a primeira iniciativa, à

escala europeia lançada para apoiar cidades e regiões em ações de adaptação às alterações climáticas, no âmbito da Estratégia Europeia de Adaptação às Alterações Climáticas.

Linha 2.25

Diligenciar a realização de ações de defesa da linha de praias e de renaturalização no cordão dunar da Costa da Caparica, como forma de prevenção da erosão costeira e medida de adaptação da Estratégia Local para as Alterações Climáticas.

- Realização de ações de manutenção dos regeneradores eólicos, controlo do pisoteio e plantação de estorno no outono na Praia da Mata (parceria com a Faculdade de Ciências e Tecnologia da Universidade Nova de Lisboa e a Agência Portuguesa do Ambiente).
- Realização de ação de renaturalização e reforço sistema dunar da praia da Mata, Costa da Caparica, com colocação de novas estruturas de retenção eólica de sedimentos, plantação de espécies dunares e recolocação de postes de delimitação danificados. Parceria com alunos da Agenda 21 da Criança, alunos da Faculdade de Ciências e Tecnologia da Universidade Nova de Lisboa e voluntários, que colaboraram nas ações de plantação.
- Manutenção das estruturas eólicas, de delimitação, informação e sensibilização instaladas na envolvente à área de intervenção do projeto, com a reposição de sinalética de informação e sensibilização para as plantações realizadas e de cordas de delimitação, em articulação com equipas no terreno, e entidades responsáveis pela gestão do litoral.
- Monitorização da evolução do sistema dunar de S. João e Praia da Mata após restauração ecológica das dunas, ao longo de 2015, com a realização do balanço sedimentar e desenho do perfil de praia, em parceria com o Centro de Geologia da Faculdade de Ciências da Universidade de Lisboa, e a inventariação da biodiversidade e avaliação do sucesso de plantações, com CE3C da Faculdade de Ciências da Universidade de Lisboa.

Linha 2.27

Desenvolver um programa de atividades para assinalar datas alusivas ao ambiente, alimentação e energia.

- Celebração do Dia Mundial da Floresta:
 - Seleção e aquisição de plantas autóctones, aromáticas e para usos culinários para oferta, num total de 35 espécies;
 - Realização da iniciativa “Reciclar para Plantar”, que resultou na recolha e encaminhamento para reciclagem de cerca de 1.500 pacotes de leite e sumos, 600 kg de papel, 2.800 garrafas de plástico, 1.000 sacos plásticos, 3.000 pilhas, 1.150 garrafas de vidro e 1.750 rolhas de cortiça, e na oferta de 2.300 plantas, árvores, arbustos e plantas mediterrânicas, aromáticas e para culinária. Esta iniciativa contou com cerca de 1.000 participantes, diretos e representantes de escolas e instituições particulares de solidariedade social, e contou com o apoio da AMARSUL.
- Realização das oficinas temáticas “Compostagem e Biofertilizantes caseiros” e “Uma horta na cidade: Práticas de agricultura sustentáveis”, que decorreram na Ecoteca de Almada e no Centro de Monitorização e Interpretação Ambiental da Costa da Caparica, envolvendo 60 participantes.

- Realização da iniciativa “Mercado da Horta”, que contou com a participação de produtores locais e artesãos, incluindo o convite a entidades, hortelões das hortas municipais de S. João e da Câmara Municipal de Almada.
- Participação no Caparica Primavera Surf Fest com atividades de sensibilização ambiental e de promoção dos valores naturais do património litoral do concelho “Dunador Salvador” e “Eco-passeio Conhecer as Dunas”, como ações de sensibilização ambiental e de promoção dos valores naturais do património litoral do concelho.
- Desenvolvimento do programa de atividades da Semana Verde 2015 (28 de maio a 5 de junho):
 - Realização da Festa Verde, Dia aberto no Centro de Monitorização e Interpretação Ambiental, Dia Mundial do Ambiente na Mata dos Medos, Fórum 21 da Criança e inauguração da Cicloficina de Almada.
 - Festa Verde:
 - Participação de 2.000 crianças e educadores, de 40 escolas, jardins-de-infância, instituições particulares de solidariedade social e associações de pais.
- Coordenação do processo de candidatura de praias do concelho de Almada ao galardão “Bandeira Azul”:
 - Apresentação das candidaturas das praias:
 - S. João da Caparica;
 - Sereia;
 - Mata;
 - Santo António/CDS;
 - Dragão Vermelho/Paraíso;
 - Hasteada a Bandeira Azul em oito concessões de cinco praias:
 - Leblon/Praia de S. João da Caparica;
 - Praia do Paraíso e Praia do Dragão Vermelho;
 - Mata e Bar Unik/Praia da Mata;
 - Waikiki/Praia da Sereia;
 - Instalação de suportes informativos nas praias (mastros, ecopontos e painéis informativos);
 - Produção de cartazes informativos incluindo o perfil de praia e respetiva afixação nas praias candidatas;
 - Disponibilização do histórico das análises às águas balneares nas praias do concelho de Almada no sítio municipal de ambiente;
 - Manutenção e atualização periódica dos resultados das análises da qualidade das águas balneares nas praias com o galardão “Bandeira Azul”;
 - Realização de programa de sensibilização ambiental:
 - Afixação em todos os apoios de praia do código de conduta do banhista (cartaz “Para bem (con)viver com as Praias de Almada”);
 - Realização de 16 sessões do ateliê “Como desafiar as alterações climáticas e proteger as nossas praias”, envolvendo 715 participantes;
 - Realização de nove sessões da atividade “Um dia diferente na Praia”, envolvendo 260 participantes.
- Realização em parceria com a AMARSUL da iniciativa “AMARSUL Eco-Beach: entra na onda da reciclagem”, envolvendo 1.125 participantes em 15 ações nos meses de Julho e Agosto.

- Candidatura de três praias aos programas Praia Acessível e Praia Saudável:
 - Praia de Santo António;
 - Praia do Tarquínio;
 - Praia do Dragão Vermelho.

- Realização do programa “Praia com qualidade de Ouro 2015” da iniciativa da Associação Ambientalista QUERCUS, em 11 praias do concelho de Almada com qualidade de água “excelente”:
 - Cova do Vapor;
 - Praia de S. João da Caparica;
 - Praia do Norte;
 - Praia do Castelo;
 - Praia Cabana do Pescador;
 - Praia do Rei;
 - Praia da Morena;
 - Praia da Sereia;
 - Praia do Infante;
 - Praia da Bela Vista;
 - Praia da Nova Vaga.

- Ações de sensibilização ambiental e promoção dos valores naturais do património litoral do concelho no âmbito do Festival “O Sol da Caparica”:
 - Dinamização do Aquário Virtual;
 - Realização de visitas guiadas à exposição “Almada, Natureza Atlântica”;
 - Realização do ateliê “Como Desafiar as alterações climáticas e proteger as nossas praias”, no dia dedicado às crianças e famílias;
 - Exibição do clip de vídeo “Almada/Caparica Natural”, com fotografias do património natural da Costa da Caparica, da autoria de Luís Quinta;
 - Instalação de Biciparque;
 - Aplicação de selo dedicado à compensação das emissões de carbono do festival através do fundo climático “Almada Carbono Menos”;
 - Instalação de dez “Eco-spots - ilhas de reciclagem” no recinto do festival.

- Campanha “Almada Limpa”:
 - Desenvolvimento do tema “Reciclagem”;
 - Desenvolvimento do tema “Limpeza pública”;
 - Produção e decoração das viaturas das “Brigadas de Valorização Urbana” com imagem da campanha;
 - Conceção de *outdoors* alusivos aos temas “Praia”, “Limpeza Pública” e “Reciclagem”;
 - Conceção de contra-capa do Boletim Municipal de julho/agosto dedicada ao tema “Abandono de Animais”.

- Realização da Semana Europeia da Mobilidade:
 - Estabelecimento de parcerias com associações locais e operadores de transportes públicos e forças de segurança;
 - Conceção da imagem gráfica associada ao tema geral “Escolhe. Muda. Combina!”;
 - Realização da iniciativa “Operação trrim-trrim: De casa para o trabalho de bicicleta” dirigida aos trabalhadores da Câmara Municipal de Almada, Serviços Municipalizados de Água e Saneamento, AGENEAL e associados da AGENEAL, e ECALMA, que durante um dia

- foram desafiados a utilizar a bicicleta como modo de transporte até ao local de trabalho. Esta iniciativa contou com a participação de 110 trabalhadores de 20 locais;
- Realização da atividade “Viagens a troco de lixo” no âmbito da qual foram efetuadas 2.200 ecotrocas de materiais recicláveis por títulos de transportes públicos;
 - Realização da Festa da Mobilidade:
 - Atividades de promoção da utilização da bicicleta:
 - Oficinas de *check-up* de bicicletas;
 - Mini-formações temáticas;
 - Mostra de bicicletas e acessórios;
 - Demonstrações de *bike-trial*;
 - Circuito de bicicletas para os mais novos;
 - Realização do Passeio de Bicicleta “Cidades a Pedalar” em Lisboa, envolvendo 650 participantes;
 - Realização do Fórum Mobilidade de Almada;
 - Estreia do filme documentário “Bikes Vs. Cars”, que incluiu uma sessão de curtas-metragens sobre bicicletas, envolvendo 130 participantes (parceria com a Associação pelo Documentário);
 - Apoio à organização da 4ª Maratona Fotográfica FNAC Almada, envolvendo 60 participantes:
 - Atribuição de dois prémios pelo Município de Almada na categoria Mobilidade;
 - Apresentação pública do “Circuito da Saúde” no âmbito do projeto de mobilidade inclusive do Município de Almada;
 - Adesão à campanha “2+2: a 22 vamos os 2” pelo serviço de transporte municipal Elevador da Boca do Vento, Fertagus e a Metro Transportes do Sul.
- Realização da exposição “Papel de Natal”, alusiva ao filme com o mesmo nome:
 - Definição de suportes expositivos e seleção de equipamento de iluminação eficiente;
 - Produção de DVD “Papel de Natal + outras histórias”, recurso educativo que compila uma seleção de 11 curtas-metragens (incluindo os spots “Almada, melhor sem Carros” e “A Energia na Terra chega para Todos”, produzidas anteriormente pela Câmara Municipal de Almada) e a longa-metragem de animação “Papel de Natal”;
 - Realização da exposição “Casa da Luz” comemorativa do Ano Internacional da Luz associada ao Mercado de Natal Amigo da Terra:
 - Convite às entidades e autores detentores das exposições “Luz, Luta, Futuro” patente na Festa do Avante!, e exposição de fotografia “E fez-se luz” da Light Painting World Alliance;
 - Conceção e implantação da Casa da Luz na Praça da Liberdade;
 - Realização de atividades de animação:
 - Circo do Núcleo de Física do Instituto Superior Técnico;
 - Apresentação sobre a Luz, pela Light PaintingWorld Alliance Portugal.
 - Realização da 12ª edição do Mercado de Natal Amigo da Terra (Oficina de Cultura e Praça S. João Batista, 16 a 20 de dezembro):
 - Participação de 59 entidades locais e nacionais (artesãos, empresas com projetos inovadores, estabelecimentos de restauração, instituições particulares de solidariedade social, associações locais que trabalham na área do bem-estar animal no concelho de Almada, radio local e bandas);
 - Participação de instituições particulares de solidariedade social:
 - Associação das Iniciativas Populares para a Infância do Concelho de Almada;
 - Associação Portuguesa de Pais e Amigos do Cidadão Deficiente Mental;

- Associação Almadense Rumo ao Futuro;
- Associação Gerações Sorriso;
- Centro Social Paroquial de Almada;
- Centro Paroquial de Bem Estar Social de Cacilhas;
- Centro Social Paroquial Padre Ricardo Gameiro;
- CERCISA;
- Externato Zazzo;
- Associação Alma Sã;
- Santa Casa da Misericórdia de Almada;
- Desenvolvimento de programa de animação:
 - Realização de 26 ateliês e oficinas onde os visitantes puderam construir as suas próprias prendas de Natal;
 - Realização de oito animações temáticas para o público mais jovem (teatro, pinturas faciais, contadores de histórias);
 - Animação exterior e três dias de emissões em direto do evento com a rádio local Super FM;
 - Realização de 12 momentos musicais integrados no programa “Do Natal aos Reis em Coro” e sete concertos acústicos;
 - Apresentação “ReFood 4 Good” do projeto ReFood, alusiva ao Ano do Combate ao Desperdício Alimentar;
 - Realização de um serviço de entrega de compras e prendas em bicicleta (parceria com empresa local VeloCidade);
- Registo de 32.000 visitantes;
- Acompanhamento do Projeto “Missão Reduzir” de sensibilização dos alunos das escolas do 1º ciclo do ensino básico público e de residentes no concelho de Almada para a redução do consumo de eletricidade:
 - Realização de sessões de sensibilização em escolas:
 - Escola Básica do 1º Ciclo/Jardim-de-Infância da Costa da Caparica;
 - Escola Básica Elias Garcia;
 - Entrega do diploma de participação às escolas participantes no concurso “Ideias com Energia” e do prémio à escola vencedora – Escola Básica do 1º Ciclo Miquelina Pombo, no âmbito do 12º Fórum 21 da Criança;
 - Elaboração de suportes/documentos de apoio ao desenvolvimento do projeto nas escolas e em casa:
 - Ferramenta de diagnóstico energético para residentes;
 - Regulamento dos prémios.
- Participação em três Conselhos Eco escola:
 - Escola Básica dos 2º e 3º Ciclos da Costa da Caparica;
 - Centro Social da Trafaria da Santa Casa da Misericórdia de Almada;
 - Colégio Campo de Flores.

Linha 2.28

Dinamizar os recursos de educação para a sustentabilidade existentes a nível local junto da comunidade educativa e da população em geral.

- Disponibilização gratuita para sistemas operativos Android e iOS do recurso educativo e-book do filme “Papel de Natal”.

- Realização da exposição “Almada, Natureza Atlântica”, que aborda o património natural do litoral de Almada, a sua biodiversidade e geodiversidade, e a preservação e recuperação das zonas dunares, tendo sido registados 5.270 visitantes.
- Edição do livro/catálogo associado à exposição “Almada, Natureza Atlântica”.
- Produção de clip de vídeo “Almada, Caparica Natural”, com fotografias do património natural da Costa da Caparica, da autoria de Luís Quinta para exibição no Festival “O Sol da Caparica”.
- Produção de folheto do percurso “Animais, Plantas e Rochas do Parque da Paz”, integrado na coleção “Percurso de Natureza em Almada”.
- Programa de percursos/recursos de educação e sensibilização ambiental:
 - Realização de três sessões da oficina “Uma horta na cidade: Práticas de agricultura sustentáveis”, envolvendo 180 participantes;
 - Realização de oficina “Compostagem e Biofertilizantes caseiros”, envolvendo 70 participantes;
 - Realização de duas sessões da oficina “Construção de Eco Candeeiros”, envolvendo 56 participantes;
 - Realização de sessão da oficina “Construção de Caixas-ninho”, envolvendo 40 participantes;
 - Realização de 89 sessões de Aquário Virtual, envolvendo 1.989 participantes;
 - Realização de 13 sessões do percurso de interpretação ambiental “Animais, Plantas e Rochas do Parque da Paz”, envolvendo 461 participantes;
 - Realização de sete sessões do percurso de interpretação geológica “Do Cristo Rei ao Tejo: uma descida no tempo”, envolvendo 173 participantes;
 - Realização de quatro sessões do percurso de interpretação ambiental “Flora e Vegetação da Mata dos Medos”, envolvendo 123 participantes;
 - Realização de quatro percursos de interpretação ambiental “Património Natural da Costa da Caparica”, envolvendo 129 participantes;
 - Realização de cinco sessões do eco passeio “Conhecer as Dunas-Projeto ReDuna”, envolvendo 159 participantes;
 - Realização de quatro sessões em sala de aula sobre a Maleta de Fósseis de Almada, envolvendo 117 participantes;
 - Realização de duas saídas de campo de interpretação geológica à praia do Portinho da Costa, envolvendo 61 participantes;
 - Realização de sessão de atividade de campo “Percurso Guiados pela Mata dos Medos”, organizada pela GNR e colaboração do Instituto da Conservação da Natureza e das Florestas/Paisagem Protegida da Arriba Fóssil da Costa da Caparica, Transucata, Relismet e AMARSUL, envolvendo 169 participantes;
 - Realização de sessão de observação de aves no Parque da Paz, com um total de 24 participantes;
 - Realização de visitas guiadas à exposição “Almada, Natureza Atlântica”, no Centro de Monitorização e Interpretação Ambiental da Costa da Caparica, envolvendo 1.200 visitantes durante a época balnear;
 - Realização de 19 visitas guiadas integradas no programa Receção à Comunidade Educativa envolvendo 677 participantes de escolas do concelho.

- Manutenção na Ecoteca de Almada do serviço *help-desk* de infoambiente e infoenergia, em parceria com a AGENEAL, de atendimento permanente personalizado e por e-mail, a municípios, comunidade educativa local e outros interessados.
- Acompanhamento dos alunos da área de formação profissional de jardinagem, espaços verdes e silvicultura da Escola António Gedeão, no âmbito do curso de educação e formação - tipo 2-nível II, na componente de formação em contexto de trabalho.

Linha 2.29

Assegurar a gestão e valorização do Centro de Monitorização e de Interpretação Ambiental (Centro de Monitorização e Interpretação Ambiental), atualizando conteúdos e funcionalidades do Aquário Virtual e desenvolvendo regularmente atividades de educação e sensibilização vocacionadas para as diversas valências do equipamento.

- Gestão do Centro de Monitorização e de Interpretação Ambiental e recursos educativos que lhe estão associados:
 - Programa de atividades regulares desenvolvidas:
 - Reunião Instituto Conservação da Natureza e Florestas sobre a Paisagem Protegida da Arriba Fóssil da Costa da Caparica (janeiro);
 - Sessão de esclarecimento junto dos agentes económicos da Costa da Caparica, associado ao evento Caparica Primavera Surf Fest (março);
 - Reunião do projeto Green Surge, do qual a Câmara Municipal de Almada é parceira (março);
 - Sessão “Vulnerabilidades e Gestão do Risco Costeiro – Que soluções para a Costa da Caparica” (abril);
 - Encontro da Sociedade Portuguesa de Botânica (abril);
 - Sessão “Programa de troca de conhecimentos entre peritos em proteção civil da Suécia e Portugal” (maio);
 - Sessões de sensibilização sobre a temática da conservação e ameaças aos cetáceos na frente Atlântica e estuarina, no Ateliê do Litoral;
 - Quatro edições do “Mercado da Horta” associadas ao Dia Aberto no Centro de Monitorização e Interpretação Ambiental e no último sábado de cada mês, que decorreram no exterior do Centro de Monitorização e Interpretação Ambiental:
 - Sessão da oficina “Oficina de eco candeeiros”, envolvendo 40 participantes (maio);
 - Sessão de oficina “Construção de casas-ninho”, envolvendo 20 participantes (junho);
 - Sessão da oficina “Uma horta na cidade: Práticas de agricultura sustentáveis”, integrada nas comemorações do Dia Mundial da Floresta, envolvendo 60 participantes;
 - Sessão de oficina sobre reciclagem de plásticos da Tetra Pack, integrada nas comemorações do Dia da Terra, envolvendo 40 participantes;

Linha 2.30

Ampliar a Rede de Percursos de Natureza de Almada, para descoberta do património natural do concelho, com sinalética própria e criação de materiais informativos e de divulgação.

- Desenvolvimento de conteúdos e recolha de imagens para folheto de percurso “autoguiado” no Parque da Paz, com vista à sua integração na coleção “Percursos de Natureza em Almada”.

- Dinamização do percurso de interpretação da natureza “Conhecer as Dunas – Projeto ReDuna” associado à exposição “Almada, Natureza Atlântica”.
- Realização de 12 saídas de cinco percursos de natureza no âmbito do programa Ciência Viva no Verão (15 de julho a 15 setembro):
 - Três sessões do percurso “Animais, Plantas e Rochas do Parque da Paz”;
 - Três sessões do percurso “Do Cristo Rei ao Tejo: uma descida no tempo”;
 - Duas sessões do percurso “Flora e Vegetação da Mata dos Medos”;
 - Três sessões do percurso de interpretação ambiental “Património Natural da Costa da Caparica”;
 - Três sessões do percurso de interpretação ambiental “Conhecer as dunas – Projeto ReDuna” associado à exposição “Almada, Natureza Atlântica”;
 - Uma sessão de observação de aves no Parque da Paz.

Linha 2.31

*Dar continuidade ao Projeto Agenda 21 da Criança e dinamizar o Fórum 21 da Criança, |
Parlamento dos Pequenos Deputados.*

- Desenvolvimento do projeto Agenda 21 da Criança:
 - Realização de 66 sessões de trabalho, incluindo saídas de campo, visitas de estudo, e apresentações em sala de aula nas quatro escolas participantes:
 - Escola Básica do 1º Ciclo do Miradouro de Alfazina;
 - Escola Básica Elias Garcia;
 - Escola Básica do 1º Ciclo/Jardim-de-Infância do Chegadinho;
 - Escola Básica do 1º Ciclo/Jardim-de-Infância da Costa da Caparica;
 - Participação de 100 alunos que abordaram os temas:
 - “Cidade Arrumada”;
 - “Viver em Almada – Sociedade”;
 - “Cuidar do Ambiente – Natureza de Almada”;
 - “Cuidar do Ambiente – Energia”.
 - Materiais editados:
 - Convite do 12º Fórum 21 da Criança, elaborado a partir de desenhos e frase de aluno da Escola Básica do 1º Ciclo/Jardim-de-Infância da Costa da Caparica;
 - Canção e vídeo “Em Almada todos contam”, alusivo ao tema Sociedade, realizado com a participação dos alunos da Escola Básica Elias Garcia;
 - Filme “Como fazer uma horta?”, com a participação dos alunos da Escola Básica do 1º Ciclo do Miradouro de Alfazina;
 - Eco candeeiros construídos em oficina na sala de aula pelos alunos da Escola Básica do 1º Ciclo/Jardim-de-Infância da Costa da Caparica, incluindo brochura “Como fazer um eco candeeiro”;
 - Caderno ilustrado “A nossa rua, as nossas escolhas”, com propostas e ilustrações para melhorar a cidade de alunos da Escola Básica do 1º Ciclo/Jardim-de-Infância do Chegadinho;
 - Realização da 12ª edição do Fórum 21 da Criança – Parlamento dos Pequenos Deputados (3 de Junho, no âmbito da Semana Verde 2015):
 - Participação de diversas escolas, entre elas as sete concorrentes ao prémio “Ideias com Energia”, associado ao projeto “Missão Reduzir”, encarregados de educação e convidados, envolvendo 450 participantes;

- As escolas Escola Básica do 1º Ciclo/Jardim-de-Infância da Costa da Caparica, Escola Básica Elias Garcia, Escola Básica do 1º Ciclo do Miradouro de Alfazina e Escola Básica do 1º Ciclo/Jardim-de-Infância do Chegadinho apresentaram ao executivo municipal e as suas propostas e ideias para melhorar Almada e o mundo.

Linha 2.32

Afirmar a Agência Municipal de Energia de Almada, AGENEAL, como fórum local de reflexão para as questões energéticas e alterações climáticas, da maior relevância na procura de soluções inovadoras que promovam a eficiência energética e mitigação das emissões de gases com efeito de estufa, valorizando o contributo local para a concretização de objetivos nacionais e internacionais, como a estratégia europeia “3 x 20” e as políticas de coesão 2014-2020, que preconizam a “Eficiência energética e transição para sociedade de baixo carbono”.

- Desenvolvimento do “Plano de Ação de Energia 2015”:
 - Formalização do protocolo de subvenção para atividades, dirigidas à comunidade;
 - Participação na Rede Nacional de Agências de Energia e Ambiente, no cargo de Presidente da Mesa da Assembleia-Geral;
 - Realização do Fórum Local da Energia 2015 (3 de março de 2015, Casa Municipal do Ambiente na Costa da Caparica).
- Acompanhamento do projeto “Missão Reduzir”, cofinanciado pelo Plano de Promoção da Eficiência no Consumo, promovido pela Entidade Reguladora dos Serviços Energéticos.
- Acompanhamento do projeto europeu DOROTHY, *Development Of RegiOnal clusTers for research and implementation of environmental friendly urban logistics* (Desenvolvimento de Clusters Regionais para a Investigação e Implantação de Sistemas de Logística Urbana Amigas do Ambiente), cofinanciado pelo 7º Programa Quadro e coordenado pela Universidade de Florença:
 - Elaboração de contributos e revisão do relatório técnico sobre a constituição, formalização e governação do *cluster* para a logística urbana sustentável da Região de Lisboa e Vale do Tejo;
 - Participação de evento de lançamento das iniciativas âncora do *cluster* de Lisboa e Vale do Tejo e dinamização de sessão dedicada à micrológica urbana (Lisboa, março);
 - Finalização dos relatórios e desenvolvimento da Ação Sulp – incentivos para a produção de planos de logística urbana sustentável para integração no Plano de Ação Conjunta;
 - Participação em sessão pública no âmbito da logística urbana sustentável (Valencia, Espanha 27 a 29 de outubro);
 - Elaboração do documento técnico de suporte ao incentivo de políticas de apoio à elaboração de Planos de Logística Urbana Sustentável que integraram o Plano de Ação Conjunto;
 - Participação e representação do projeto DOROTHY na conferência *Energy and Mobility for Smart Cities* (Energia e Mobilidade para Cidades Inteligentes), (25 e 26 de novembro, Cascais).
- Acompanhamento do projeto europeu *SmartMove, Increasing peoples' awareness and use of public transport through active mobility consultancy with focus on feeder systems* (Sensibilizar os cidadãos e aumentar a utilização dos Transportes Públicos através de aconselhamento activo em mobilidade com incidência em sistemas de rebatimento), cofinanciado pelo programa Energia Inteligente (EIE) e coordenado pela Universidade de Viena:
 - Desenvolvimento de estratégia de implementação da campanha a realizar em Almada;

- Realização de inquérito sobre os hábitos de mobilidade e promoção do uso de transportes coletivos no acesso à estação ferroviária do Pragal;
- Realização do evento “Viagens a troco de lixo”, integrado na “Festa da Mobilidade” realizada a 19 de setembro no âmbito da Semana Europeia da Mobilidade 2015:
 - Troca de materiais recicláveis por viagens em transportes públicos de Almada num total de 570 trocas, correspondendo a 1.200 bilhetes de transporte público (FERTAGUS).

Linha 2.33

Promover diagnósticos energéticos dirigidos ao sector residencial e de serviços, fomentando a aplicação de medidas de eficiência energética que melhorem o seu desempenho. Promover no âmbito da ação da AGENEAL a sensibilização para a melhoria da eficiência energética nas habitações.

- Desenvolvimento do projeto HERB, *Holistic energy-efficient retrofitting of residential buildings* (Reabilitação energeticamente eficiente de edifícios residenciais), cofinanciado pelo 7º Programa Quadro:
 - Elaboração das especificações técnicas das medidas de uso eficiente de energia a concretizar no edifício de habitação social objeto de estudo ao abrigo deste projeto:
 - Melhoria do desempenho térmico da envolvente opaca exterior;
 - Isolamento térmico da cobertura;
 - Isolamento térmico das paredes pelo exterior;
 - Substituição dos envidraçados atuais por sistema oscilo-batente e de alto desempenho energético;
 - Sistema solar híbrido com nano-revestimento para produção de eletricidade e água quente solar;
 - Iluminação eficiente (LED), sensores de presença e de luminosidade;
 - Instalação de sistema solar híbrido térmico/fotovoltaico;
- Elaboração de parecer com recomendações técnicas para tornar o novo edifício da Escola Básica da Quinta de Santa Maria num “edifício com necessidades quase nulas de energia”.

Linha 2.34

Promover a monitorização dos níveis de ruído e da qualidade do ar no espaço urbano e nas áreas envolventes às indústrias instaladas em particular nas Freguesias da Caparica e da Trafaria.

- Compilação dos dados de qualidade do ar monitorizados na estação da qualidade do ar do Laranjeiro e desenvolvimento de documento técnico sobre qualidade do ar no concelho de Almada desde 2001.
- Análise de reclamações de ruído relacionadas com a circulação do Metro Sul do Tejo e elaboração de nota técnica atendendo ao conteúdo da Declaração de Impacto Ambiental emitida no âmbito do processo de Avaliação de Impacte Ambiental do projeto do Metro Sul do Tejo.



MOBILIDADE URBANA E ACESSIBILIDADES

Linha 3.1

Valorizar o espaço público enquanto condição essencial à vida na cidade, como local de socialização e de encontro, intervindo prioritariamente na sua qualificação e amenização, valorizando os espaços de estadia e privilegiando os fluxos de circulação em modos suaves, numa lógica de acessibilidade global. Incrementar a concretização de ações, projetos e atividades pelos diversos serviços do Município, no quadro do projeto transversal de valorização da imagem urbana e de qualificação do concelho nas suas diferentes dimensões.

- Foi assegurada a retirada de publicidade ilegal de cartazes afixados em paredes.
- Desenvolvimento de estudo de acessibilidades para a futura Escola Profissional da Federação de Campismo e Montanhismo de Portugal.
- Foram desenvolvidas diversas propostas de rearboração que integram novos compassos de plantação de árvores, ordenamento de estacionamento e requalificação de pavimentos.
- Foi assegurada a conservação e manutenção de floreiras em todo o Concelho, envolvendo 4.947 regas manuais e 4.515 horas de trabalho realizado.
- Foi assegurada a manutenção e conservação de elementos de água em todo o Concelho, envolvendo 2.978 horas de trabalho realizado.
- Foi lançada a empreitada de conservação e beneficiação de arruamentos no concelho de Almada e realizada a obra de reformulação da iluminação pública na Costa da Caparica e na Trafaria.
- Dinamização de atividades de caráter lúdico-desportivo em parceria com agentes desportivos do concelho por forma a proporcionar o usufruto dos espaços aos munícipes através de atividades de natureza lúdico-recreativa e com expressão físico-desportiva:
 - Realização do Programa Municipal “Almada Mexe Comigo” em vários espaços públicos do concelho de Almada, envolvendo 170 atividades, 36 parceiros e 3.432 participantes (maio a outubro);
 - Realização das atividades de Xadrez, Slakeline e Jogos Tradicionais na Inauguração do Planisfério da Interculturalidade.

Linha 3.2

Dar continuidade à elaboração do PUMA, Plano Estratégico de Mobilidade Urbana de Almada, com abrangência concelhia, com base em orientações técnicas do Pacote da Mobilidade e de metodologias europeias para elaboração de SUMP (Planos Sustentáveis de Mobilidade Urbana), aprofundando soluções que tornem o sistema de mobilidade e transportes de Almada mais eficiente e que contribuam para o desenvolvimento da atividade económica local.

- Desenvolvimento do Plano Estratégico de Mobilidade Urbana:

- Preparação de informação georreferenciada, incluindo volumes de tráfego modelados para as principais rodovias do concelho de Almada, para apoio à realização do Inquérito de Mobilidade;
 - Definição do zonamento, amostra e estratificação por segmentos, que servem de base ao estudo;
 - Realização de 3.300 questionários a residentes com representatividade ao nível da freguesia (nível de confiança de 95% e margem de erro de 5,9% para cada freguesia), garantido a comparabilidade com o inquérito realizado em 2006;
 - Cruzamento das variáveis:
 - Caracterização geral da população;
 - Dinâmicas de mobilidade e distribuição modal das viagens dos residentes;
 - Uso de bicicleta;
 - Opinião sobre o sistema de transportes coletivos;
 - Georreferenciação das viagens e definição das matrizes origem/destino dos residentes de Almada, assim como distâncias médias e tempos de percurso.
- Análise e formulação de contributos no domínio da mobilidade urbana para as 5 fichas de projetos para o Plano de Ação da Estratégia Integrada de Desenvolvimento Territorial da Área Metropolitana de Lisboa 2014-2020 (Portugal 2020) na área da mobilidade sustentável. Foram identificadas as redundâncias e incorreções em algumas fichas e acrescentados projetos importantes para cada uma das cinco áreas territoriais neste domínio temático.
 - Desenvolvimento de medidas e ações no domínio da mobilidade urbana de baixo carbono, candidatas ao aviso do Portugal 2020, concretamente as ações de mobilidade urbana sustentável:
 - Aquisição de veículos de baixas emissões e sistema de gestão para a operação das carreiras de mobilidade urbana inclusiva “Circuito da Saúde”;
 - Estabelecimento de Centro de Consolidação Urbana para as operações logísticas em Almada, operado por veículos elétricos;
 - Estudo de viabilidade técnica e económica para o estabelecimento de duas linhas para transporte público de elevada capacidade, em sítio próprio, para a Charneca de Caparica e Costa da Caparica;
 - Implantação faseada da Rede Ciclável de Almada;
 - Estudo de ampliação/modernização do Transpraia, incluindo o prolongamento aos centros dos núcleos urbanos da Costa da Caparica e da Fonte da Telha, prevendo a sua autonomia energética com recurso a tração elétrica solar.
 - Estudo de desenvolvimento e concretização do conceito e serviços da Casa da Mobilidade de Almada, incluindo sistema de informação ao público em tempo real do sistema de mobilidade de Almada.
 - Cálculo das emissões associadas às ações que compõem o Plano de Mobilidade Urbana Sustentável (PMUS) de Almada, enquadrado na Prioridade de Investimento 4.5 do acordo de Parceria Portugal 2020, cuja candidatura foi submetida em setembro à Autoridade de Gestão.
 - Candidatura PEDUS de Almada:
 - Análise das tipologias de ação de mobilidade urbana sustentável elegíveis;
 - Elaboração do “Diagnóstico” e “Objetivos e definição da Estratégia” da mobilidade urbana de Almada;

- Preparação de informação georreferenciada para as ações de mobilidade urbana sustentável;
- Caracterização dos investimentos das ações de mobilidade urbana sustentável a integrar a Estratégia;
- Desenvolvimento e cálculo dos indicadores estabelecidos para cada ação da componente mobilidade urbana;
- Apresentação de candidatura de ações de mobilidade urbana sustentável:
 - Qualificar e reordenar a circulação e o estacionamento na Rua do Juncal, com reafecção de espaço para os modos suaves;
 - Reafectar espaço canal da ex-Estrada Nacional 377 para os modos suaves, através da requalificação funcional e reperfilamento da via;
 - Ampliar a Rede Ciclável de Almada, promovendo a continuidade e a ligação aos interfaces multimodais do Pragal, Cacilhas e Trafaria;
 - Criar Rede de Percursos Escolares no interior do concelho, integrando as valências pedonal e ciclável;
 - Criar serviço de mobilidade urbana inclusivo “Circuito da Saúde”, operado com veículos de baixas emissões;
 - Realizar estudo de viabilidade técnica e económica para o estabelecimento de linhas para transporte público de elevada capacidade, em sítio próprio;
 - Elaborar estudo de viabilidade técnico-económica e projeto para a modernização e ampliação do transporte ferroviário Transpraia, considerando a sua autonomia energética com recurso a tração elétrica solar.
- Realização do “Fórum da Mobilidade de Almada” integrado no Dia da Gestão da Mobilidade da Semana Europeia da Mobilidade:
 - Divulgação do Plano Estratégico de Mobilidade Urbana de Almada e resultados do Inquérito à Mobilidade em Almada.

Linha 3.3

Elaborar o Plano de Logística Urbana de Almada, no quadro do projeto europeu ENCLOSE, Eficiência Energética na Logística Urbana em Pequenas e Médias Cidades Europeias, e da participação na Rede Europeia de Logística Urbana, Logical.

- Acompanhamento da participação técnica e institucional do Município de Almada na Associação Internacional para a Logística Urbana Sustentável em Pequenas e Médias Cidades, *Logical Town Association*:
 - Avaliação da oportunidade em desenvolver projetos europeus de logística urbana no âmbito do Horizonte 2020 e Life+.
- Participação na plataforma de mobilidade e transportes da Área Metropolitana de Lisboa TRANSPORLIS, incluindo o acompanhamento do desenvolvimento de uma nova aplicação, que permitirá dar informação em tempo real e possuir um carácter adaptativo às necessidades e hábitos do utilizador.
- Preparação e submissão da candidatura do projeto URBAN LOG, *Eco-Urban logistics platform for last mile delivery in Small and Medium European Towns* (Plataforma de eco logística urbana para as entregas last-mile) que visa demonstrar a concretização das designadas “plataformas inteligentes de logística urbana”, ao programa Life. Constituição de consórcio com cidades da associação.

- Desenvolvimento de ficha de projeto para candidatura “PEDU Almada” designado “Desenvolver um Centro de Consolidação Urbana, através da instalação de um sistema piloto de logística urbana para a disponibilização de serviços de logística urbana no centro de Almada, com base no estudo de viabilidade técnico-económica elaborado no âmbito do projeto europeu ENCLOSE”.

Linha 3.9

Assegurar a atualização sistemática e o desenvolvimento do Plano Plurianual de Conservação, Regularização e Qualificação da Rede Viária Municipal e percursos cicláveis e a execução dos respetivos programas anuais de manutenção.

- Identificação de intervenções a efetuar no Percurso Ciclável Cacilhas – Parque da Paz e Trafaria – Costa de Caparica, para correção e/ou reparação de um conjunto de aspetos que carecem de melhoria.
- Análise de soluções para pavimento de novos percursos cicláveis na Charneca da Caparica e para a estrada florestal Fonte da Telha – Costa da Caparica.

Linha 3.12

Prosseguir com o funcionamento do Sistema de Mobilidade Inclusiva FLEXIBUS, e realizar os estudos de avaliação da possibilidade de alargamento deste serviço.

- Apresentação de candidatura ao selo “Cidade Inteligente”, que incidiu sobre o projeto de mobilidade urbana sustentável “Serviço de Mobilidade Inclusiva FLEXIBUS”.
- Desenvolvimento de estudo de viabilidade do “Circuito da Saúde”:
 - Realização de 500 inquéritos a utentes das unidades de saúde a servir:
 - Hospital Garcia de Orta;
 - Agrupamento de Centros de Saúde Almada/Seixal;
 - Unidade de cuidados de saúde personalizados;
 - Unidade de Saúde Familiar;
 - Unidade de Saúde Pública;
 - Definição dos parâmetros do serviço (percurso, horário, frequência, tarifário, sistema de pontos de encontro e articulação modal) garantindo articulação com o Serviço de Mobilidade Inclusiva FLEXIBUS e com o restante sistema transportes públicos de Almada;
 - Conceção e apresentação de cenários baseados na análise aos resultados do inquérito de sensibilidade e nas condicionantes da malha viária, esquema da circulação e estacionamento;
 - Definição de opções de material circulante/veículos, da utilização de autocarros de piso rebaixado e criação de sistemas de informação ativa que facilitem o acesso a pessoas idosas e/ou com mobilidade condicionada;
 - Definição de proposta de conceção gráfica para a decoração do novo serviço Circuito da Saúde e de slogan do projeto “BUS Saúde: Uma volta. Pela sua saúde”;
 - Realização de sessão de apresentação e debate do “Circuito da Saúde em Almada”, associada ao Dia Europeu sem Carros, Semana Europeia da Mobilidade;

- Apresentação do serviço de mobilidade inclusiva FLEXIBUS, no âmbito da Conferência final do projeto europeu ELE.C.TRA - *Electric City Transport* (25 de novembro, Lisboa).

Linha 3.13

Prosseguir com a integração da bicicleta em planos e estratégias municipais e metropolitanas | como modo de deslocação quotidiano do sistema de transportes multimodal.

- Atualização da Normativa Técnica da Rede Ciclável de Almada – PACicla, para integração de soluções nas ações e programas de manutenção dos percursos cicláveis existentes.
- Atualização da Rede Ciclável de Almada, face aos percursos cicláveis que integram os Planos de Pormenor do Plano de Desenvolvimento Estratégico da Costa da Caparica.
- Estruturação das principais soluções para resolução de algumas descontinuidades da Rede Ciclável de Almada e compilação de informação cartográfica, designadamente no que respeita à ligação Universidade - Parque da Paz e percursos cicláveis da zona da Aroeira (Charneca de Caparica).
- Análise da integração da valência ciclável em projetos com pedidos de informação prévia submetidos à Câmara Municipal de Almada, nomeadamente no que se refere ao espaço para circulação de bicicletas, segurança dos utilizadores, pavimentação e sinalética, incluindo a elaboração de notas técnicas nesta matéria.
- Análise do Estudo de Requalificação Estrada Florestal e Parques Estacionamento das Praias para cumprimento dos princípios e critérios em que se baseia o desenvolvimento da Rede Ciclável de Almada e da Normativa Técnica.
- Análise de soluções para pavimento de novos percursos cicláveis na Charneca de Caparica e da Estrada Florestal Fonte da Telha/Costa da Caparica.
- Elaboração de informação técnica sobre pavimentos adequados à circulação de bicicletas em coexistência com automóvel, particularmente veículos pesados.
- Análise da valência ciclável (percursos e estacionamentos) no Estudo Prévio da nova Escola Básica da Charneca da Caparica.
- Análise do Projeto de Execução do Continente - Bom dia da Charneca de Caparica e troço da ex-Estrada Nacional 377 associado, no que respeita ao acesso ciclável, parqueamento para bicicletas previsto para o parque de estacionamento da zona comercial e articulação com a Rede Ciclável de Almada.
- Apreciação e elaboração de parecer técnico referente ao Estudo Prévio do projeto de “Reconversão em Via Urbana da Antiga Nacional 377- Troço Rotunda da Tremoceira - Rua Pedro Costa e Rua António Andrade”, nos domínios da circulação, estacionamento, segurança rodoviária, e rede ciclável.

- Apreciação e preparação de resposta ao pedido de informação da Academia de Ténis de Almada, referente à Rede Ciclável do Concelho de Almada, na área da Rua das Vitimas das Guerras Coloniais e junto à Vala da Charneca.
- Participação na candidatura do projeto regional CICLOP7 desenvolvido no âmbito da Área Metropolitana de Lisboa, integrando como parceiros as Câmaras Municipais de Alcochete, Almada, Barreiro, Moita, Montijo, Palmela, Seixal e Sesimbra:
 - Estabelecimento de uma Rede Ciclável Primária na Península (do Tejo ao Sado e ao Atlântico passando pela Arrábida), com propósitos plurifuncionais (casa-trabalho, recreio, turismo e desporto), e com ligação de interfaces multimodais (rodo-ferro-fluviais).
- Aprovação da candidatura ao Programa QReserva Ecológica Nacional do financiamento do projeto “BiciLink: Passagem Aérea Ciclável Universidade – Almada”.
- Desenvolvimento de ficha de projeto “Ampliar a Rede Ciclável de Almada, promovendo a continuidade e a ligação aos interfaces multimodais do Pragal, Cacilhas e Trafaria”, incluída como ação de mobilidade urbana sustentável na candidatura do PEDUS Almada ao Programa Portugal 2020.
- Apresentação em parceria com a Faculdade de Ciências e Tecnologia da Universidade Nova de Lisboa de candidatura do projeto U-Bike Portugal – promoção de bicicletas elétricas e convencionais nas comunidades académicas ao Programa Portugal 2020.
- Instalação de Biciparque no âmbito do festival “O Sol da Caparica” envolvendo a participação de cerca de 100 utilizadores de bicicleta.
- Desenvolvimento do processo de elaboração e avaliação técnica do Plano Municipal de Promoção das Acessibilidades do Concelho de Almada (PMPACA).

Linha 3.14

Dinamizar ações de promoção da mobilidade urbana sustentável, designadamente a utilização quotidiana dos transportes públicos e dos modos suaves de deslocação, a pé e de bicicleta.

- Desenvolvimento do projeto Cicloficina de Almada no âmbito da Semana Verde 2015:
 - Estabelecimento de contactos com entidades locais tendo em vista a dinamização de uma oficina regular dedicada a reparação de bicicletas, de carácter voluntário, em espaço dedicado no exterior do Mercado Municipal de Almada;
 - Análise de modelo de funcionamento tendo por base um conjunto de munícipes interessados na sua dinamização, em voluntariado;
 - Articulação com grupo de voluntários que se propôs a dinamizar o projeto e definição conjunta de estratégia de funcionamento e divulgação da iniciativa decorre com periodicidade mensal, na última 5ª feira de cada mês, no período das 19H00 às 22H00.
 - Preparação das instalações, incluindo a conceção de conteúdos e grafismo utilizado na decoração dos espaços e o acompanhamento da produção e decoração dos dois quiosques exteriores do Mercado Municipal de Almada (seleção e instalação de solução de iluminação eficiente instalação de estacionamento de bicicletas associado ao projeto, seleção de ferramentas e equipamentos de suporte à realização da Cicloficina).

- Conceção e produção de “kit de reparação de furos do pneu de bicicleta”, personalizado com a imagem PACICLA, Plano Almada Ciclável.
- Conceção e produção de “Indicador da pressão de ar dos pneus para bicicleta”, personalizado com a imagem PACICLA; Plano Almada Ciclável.
- Elaboração de contributos e informação relativa a percursos cicláveis do concelho, para questionário da DECO sobre infraestruturas para a prática de atividade gratuita ao ar livre.
- Promoção do uso da bicicleta na Semana Europeia da Mobilidade 2015:
 - “Operação trrim-trrim: de casa para o trabalho de bicicleta” dirigida aos trabalhadores da Câmara Municipal de Almada, Serviços Municipalizados de Água e Saneamento, AGENEAL e associados da AGENEAL;
 - Realização de oficinas de *check-up* de bicicletas, mini-formações temáticas, mostra de bicicletas e acessórios por parte de lojas de bicicletas locais, no âmbito da Festa da Mobilidade;
 - Criação de espaço interativo “A Energia da Bicicleta” – música, batidos e bolas de sabão alimentados com a energia das pedaladas de quatro bicicletas, no âmbito da Festa da Mobilidade;
 - Demonstração de *Bike Trial*, no âmbito da Festa da Mobilidade;
 - Oficinas de iniciação à mecânica da bicicleta e oficinas de reparação de bicicletas gratuitas dinamizados por voluntário da Cicloficina de Almada, no âmbito da Festa da Mobilidade;
 - Dinamização de um circuito para bicicletas e uma gincana em bicicleta, pela loja Ciclística, no âmbito da Festa da Mobilidade;
 - Organização conjunta com a Câmara Municipal de Lisboa do Passeio de Bicicleta “Cidades a Pedalar”, envolvendo 650 participantes;
 - Estreia do filme documentário “Bikes vs Cars” que incluiu uma sessão de curtas-metragens sobre bicicletas, envolvendo 130 espetadores.
- Promoção do uso da bicicleta no Mercado de Natal Amigo da Terra 2015:
 - Envolvimento e participação de representantes de lojas de bicicletas do concelho de Almada no Mercado, incluindo a dinamização de pavilhão e oficina temática;
 - Dinamização de serviço de entrega gratuita de compras em bicicleta em colaboração com empresa local.
- Conclusão do projeto da ciclovía do Monte de Caparica – remates e resolução de descontinuidades.
- Conclusão do projeto de reordenamento da Av. Cristo Rei – troço Av. D. Nuno Álvares Pereira/Rua dos Espatários Almada.

Linha 3.15

Concluir os processos concursais para aquisição/disponibilização da totalidade dos suportes necessários à completa implementação do Plano Municipal de Sinalética e garantir a sua instalação.

- Efetuados trabalhos para concretização do plano Sinalética; aguarda-se colocação de Mupis Starck por parte da Empresa fornecedora de mobiliário Urbano e aguarda-se *layout* interno para Sinalética de Acolhimento.

Linha 3.17

Prosseguir o Plano de Mobilidade Elétrica, através do acompanhamento da gestão e manutenção da rede concelhia MOBI-E de postos de recarga para veículos elétricos, e da avaliação das possibilidades de introdução de veículos de tração elétrica.

- Gestão da participação na RENER Living Lab - Rede de Cidades Inteligentes, integrando a sua vice-presidência. Preparação da reunião do comité técnico que teve associado a apresentação dos premiados com o selo “Cidade Inteligente”.
- Elaboração de candidatura ao selo “Cidade Inteligente”, que incidiu sobre o projeto “Serviço de Mobilidade Inclusiva FLEXIBUS”.
- Plano Municipal de Mobilidade Elétrica de Almada:
 - Aplicação de decoração sinalização informativa horizontal específica em lugares de estacionamento para veículos elétricos.

Linha 3.18

Desenvolver o Plano Diretor de Iluminação Pública, privilegiando soluções energeticamente eficientes que garantam níveis de iluminação de qualidade, adotando medidas de eficácia e eficiência energética (telegestão e LED).

- Gestão técnica e financeira do projeto “EcoEnLight, Sistema de Iluminação Pública e Sinalização Semafórica eco eficiente em Almada” aprovado e cofinanciado pelo QReserva Ecológica Nacional - POR Lisboa.
- Acompanhamento das operações ligadas ao funcionamento do sistema de telegestão de iluminação pública de Almada (1ª e 2ª fase), com a AGENEAL, DTSR e EDP, incluindo resolução de avarias no sistema tradicional de iluminação pública (lâmpadas, fusíveis, circuitos).
- Desenvolvimento de proposta para integração de projeto de alargamento do sistema de telegestão para controlo e gestão da Iluminação Pública de Almada no elenco de ações e projetos municipais ao Portugal 2020.
- Elaboração das fichas descritivas do projeto “Instalação de Sistemas Inteligentes de Telegestão e Regulação de Fluxo para Gestão da Rede de Iluminação Pública” para inclusão no Pacto para o Desenvolvimento e Coesão Territorial da Área Metropolitana de Lisboa do Programa Portugal 2020.



EDUCAÇÃO, FORMAÇÃO, CONHECIMENTO E JUVENTUDE

Linha 4.1

Promover a defesa do sistema educativo público, universal e de qualidade, em colaboração com a comunidade educativa, agindo por forma a assegurar a frequência e o sucesso escolar.

- Tendo em conta o contexto socioeconómico das famílias com crianças em idade escolar, foram distribuídos gratuitamente às famílias e reutilizados 498 manuais escolares.
- Elaboração de documento de trabalho sobre o Programa Educativo Concelhio, que se constitui num documento científico que se encontra em fase de discussão, reflexão e operacionalização. Participação no encontro local da RTPCE em Évora sobre o Projeto Educativo Local. Neste âmbito foram realizadas Fichas de caracterização para as iniciativas do Plano de Atividades da Divisão junto da comunidade educativa.
- Prosseguiu o projeto “Guardiães de Almada”, constituindo-se como projeto estruturante de ligação das crianças e alunos ao concelho de Almada:
 - O projeto consolidou-se ao longo do ano com a sua inclusão em iniciativas de forte relação com a comunidade educativa, disseminando os valores associados a cada um dos Guardiães, numa atitude crítica e participada em muitos momentos de animação pública:
 - Festa Verde;
 - Marchas das Escolas;
 - Interescolas de Teatro;
 - Festival “O Sol da Caparica”;
 - Festa dos Campões;
 - Festa de Natal;
 - Desenvolvimento do Projeto “Aprender para Melhor Comer”, que procura dar a conhecer de uma forma lúdica e com recurso às personagens “Guardiães de Almada” os alimentos saudáveis:
 - Projeto apresentado na Festa de Natal das Escolas, através da entrega de uma carta da Meenta a todos os docentes responsáveis pelas crianças do pré-escolar e 1º ciclo do ensino básico, que foi lida pelo apresentador “palhaço Companhia”;
 - Divulgação no sítio Cidade Educadora na Internet e através de correio eletrónico dirigido a todos os Agrupamentos de Escolas.
- Organização do encontro sobre sucesso educativo envolvendo 226 participantes e 51 palestrantes (Escola Secundária Prof. Ruy Luis Gomes, 17 e 18 de setembro):
 - Reflexão sobre os fatores e condições que influenciam o processo de aprendizagem, divulgando e discutindo práticas pedagógicas e políticas educativas capazes de minimizar os índices de abandono e de insucesso escolar.
- Serviço de Apoio às Bibliotecas Escolares (SABE):
 - Realização de reuniões mensais com os professores bibliotecários visando o acompanhamento às bibliotecas escolares;
 - Realização de sessões de formação sobre catalogação e indexação, envolvendo a participação de 95 profissionais da Rede de Bibliotecas Escolares do Concelho de Almada;
 - Apoio ao processo de candidatura à Rede de Bibliotecas Escolares:
 - Escola Básica do 1º Ciclo Cataventos da Paz (Cacilhas);

- Escola Básica do 1º Ciclo da Cova da Piedade;
- Escola Básica do 1º Ciclo do Feijó nº 1;
- Escola Básica do 1º Ciclo Maria Rosa Colaço (Feijó);
- Tratamento técnico documental da biblioteca escolar da Escola Básica do 1º Ciclo da Charneca de Caparica, inaugurada a 29 de abril;
- Tratamento técnico documental de 1.726 documentos para bibliotecas escolares;
- Organização e acompanhamento do projeto de arte postal envolvendo as bibliotecas municipais e bibliotecas escolares, no âmbito das Comemorações dos 8 séculos da Língua Portuguesa e 400 anos da publicação da Peregrinação:
 - Desenvolvimento do projeto “A Língua em Viagem” promovido pelo Centro de Formação de Professores, envolvendo alunos de 11 Agrupamentos de Escolas do Concelho de Almada, Famílias e Escolas que participaram em atividades da Rede Municipal de Bibliotecas de Almada;
 - Elaboração de 800 postais;
- Realização do 2º Encontro das Bibliotecas Escolares do Concelho de Almada sob o tema “A biblioteca escolar e o desenvolvimento do pensamento crítico”, envolvendo 108 participantes (8 e 9 de outubro).

Linha 4.2

Assegurar a monitorização da carta educativa e a apresentação de propostas de ampliação da rede escolar. Aprovar o projeto da nova Escola Básica do 1º Ciclo com Jardim-de-Infância da Charneca de Caparica.

- Apresentação de propostas de rede escolar para o ano letivo 2015/2016 tendo como base pedidos dos agrupamentos escolas e os estudos da carta educativa acerca das taxas de cobertura deste nível de educação, nomeadamente, abertura de cinco salas de educação pré-escolar:
 - Escola Básica do 1º Ciclo da Cova Piedade nº 1;
 - Escola Básica do 1º Ciclo do Monte de Caparica nº 1;
 - Escola Básica do 1º Ciclo do Monte de Caparica nº 2;
 - Escola Básica do 1º Ciclo do Monte de Caparica nº 3;
 - Escola Básica do 1º Ciclo de Vila Nova (Caparica).
- Análise e emissão de pareceres de funcionamento em regime duplo dos estabelecimentos de ensino:
 - Escola Básica do 1º Ciclo do Pragal nº 1;
 - Escola Básica do 1º Ciclo Louro Artur (Charneca de Caparica).
- Desenvolvimento do processo de Revisão da Carta Educativa:
 - Realização de estudo para a localização da nova Escola Básica na Charneca de Caparica;
 - Desenvolvimento de estudo de localização para os novos Jardins-de-Infância no Pragal e no Feijó;
 - Realização de inquérito junto das instituições particulares de solidariedade social de infância com respostas sociais ao nível das valências de creche e pré-escolar, tendo em vista a atualização das taxas de cobertura.

Linha 4.3

Executar o plano de conservação e manutenção do parque escolar do Município, prosseguindo a recuperação, beneficiação e modernização gradual dos edifícios escolares do 1º ciclo e do pré-escolar, com vista à elevação da qualidade do ambiente educativo. Priorizar a erradicação das coberturas de fibrocimento nas escolas municipais.

- Acompanhamento dos processos de manutenção de equipamentos em estabelecimentos de ensino:
 - Aquecimento de águas (termoacumuladores, caldeiras e esquentadores);
 - Equipamentos lúdicos e desportivos (46 tabelas de basquetebol e 50 balizas);
 - Painéis solares;
 - Sistemas de intrusão;
 - Sistemas de incêndio;
 - Elevadores;
 - Cortinas corta-fogo;
 - Portas articuladas;
 - Meios de combate a incêndio (extintores e carretéis de incêndio).

- Programa de beneficiação do Parque Escolar:
 - Reparação da cobertura, substituição das caixilharias e pavimento das zonas de circulação:
 - Escola Básica do 1º Ciclo de Marco Cabaço (Charneca de Caparica);
 - Remodelação da cozinha e zonas anexas:
 - Escola Básica do 1º Ciclo do Laranjeiro nº 1;
 - Beneficiação do logradouro:
 - Escola Básica do 1º Ciclo do Pragal nº 1;
 - Correção de anomalias (infiltrações e reparação fissuras):
 - Edifício do Jardim-de-Infância da Escola Básica do 1º Ciclo do Feijó nº 1;
 - Reparação da rutura da canalização de incêndio:
 - Escola Básica do 1º Ciclo José Cardoso Pires (Costa da Caparica).
 - Acompanhamento de concursos públicos para beneficiação em escolas:
 - Logradouro da Escola Básica do 1º Ciclo do Laranjeiro nº 3;
 - Logradouro da Escola Básica do 1º Ciclo do Monte Caparica nº 1;
 - Logradouro e instalações sanitárias da Escola Básica do 1º Ciclo da Trafaria nº 3;
 - Logradouro e instalações sanitárias da Escola Básica do 1º Ciclo da Cova Piedade nº 3;
 - Reparação do muro do logradouro da Escola Básica do 1º Ciclo da Cova Piedade nº 3.

- Foi assegurada a desinfestação, cortes de árvores/arbustos e limpezas em logradouros escolares.

- Foi assegurado o acompanhamento das intervenções de limpezas de verão dos logradouros escolares.

- Intervenções concretizadas:
 - Universidade Sénior de Almada;
 - Escola Básica do 1º Ciclo da Cova da Piedade nº 3:
 - Pinturas e coberturas;
 - Escola Básica do 1º Ciclo/Jardim-de-Infância Cataventos de Paz (Cacilhas);
 - Escola Básica do 1º Ciclo/Jardim-de-Infância da Trafaria nº 1;
 - Substituição de coberturas em fibrocimento com amianto de edifícios escolares:
 - Escola Básica do 1º Ciclo/Jardim-de-Infância Cataventos de Paz (Cacilhas);

- Escola Básica do 1º Ciclo da Costa da Caparica;
- Escola Básica do 1º Ciclo do Alfeite;
- Jardim-de-Infância de Marco Cabaço (Charneca de Caparica);
- Escola Básica do 1º Ciclo da Fonte Santa (Caparica);
- Escola Básica do 1º Ciclo do Monte de Caparica nº 2 (Caparica);
- Escola Básica do 1º Ciclo/Jardim-de-Infância da Quinta de Santa Maria (Charneca da Caparica);
- Escola Básica do 1º Ciclo do Laranjeiro nº 1:
 - Reformulação dos equipamentos e instalações da cozinha;
- Escola Básica do 1º Ciclo de Vale Flores (Feijó):
 - Supressão de deficiências;
- Escola Básica do 1º Ciclo/Jardim-de-Infância da Trafaria:
 - Sondagens geotécnicas;
- Escola Básica do 1º Ciclo do Laranjeiro nº 3:
 - Remodelação logradouro e espaços interiores;
- Escola Básica do 1º Ciclo do Monte de Caparica:
 - Remodelação logradouro e espaços interiores;
- Escola Básica do 1º Ciclo da Trafaria nº 3:
 - Remodelação logradouro;
- Escola Básica do 1º Ciclo/Jardim-de-Infância do Feijó nº 1:
 - Resolução de patologias existentes no Jardim-de-Infância;
- Escola Básica do 1º Ciclo da Cova da Piedade nº 3:
 - Execução do muro de suporte.

Linha 4.4

Prosseguir com o plano municipal de apetrechamento de mobiliário e equipamento escolar nas escolas do 1º ciclo e no pré-escolar.

- Foi assegurado o apetrechamento de estabelecimentos de ensino:
 - Palamenta para 23 refeitórios escolares;
 - Mobiliário, material didático e computadores para três novas salas de jardim-de-infância:
 - Escola Básica do 1º Ciclo da Cova Piedade nº 1;
 - Escola Básica do 1º Ciclo do Monte de Caparica nº 1;
 - Escola Básica do 1º Ciclo do Monte de Caparica nº 2;
 - Escola Básica do 1º Ciclo do Monte de Caparica nº 3;
 - Equipamentos multifunções (fotocopiadora, fax e digitalizador) para 14 estabelecimentos de ensino;
 - Mobiliário geral;
 - Material didático e audiovisual (vídeo projetores e telas);
 - Caixas e armários de 1ºs socorros;
 - Computadores para salas de aula e bibliotecas escolares.

Linha 4.5

Acompanhar e propor a implementação das ofertas formativas em função das novas necessidades de desenvolvimento local e das decisões do Ministério da Educação e da Ciência, em articulação com as instituições de ensino e as estruturas de concertação de âmbito concelhio.

- Acompanhamento dos projetos desenvolvidos, incluindo análises e pareceres sobre novas propostas de cursos pós-secundário em instituições ensino superior do concelho.

Linha 4.6

Manter o apoio a projetos desenvolvidos no quadro de um processo de “Educação ao Longo da Vida” – cursos de educação e formação, currículos alternativos, educação de adultos, outros programas de formação de 2ª oportunidade, e outros, orientados para as necessidades comunitárias, trabalhando em parceria com instituições públicas, associativas e privadas.

- Apoio ao Centro de Formação de Professores de Almada na implementação das atividades inerentes às comemorações dos 8 séculos da língua portuguesa e 400 anos da primeira edição da Peregrinação do Fernão Mendes Pinto.
- No âmbito da programação do Mês do Idoso:
 - Realização de visitas orientadas e intencionalizadas envolvendo 240 participantes individuais e em grupos organizados:
 - Centro de Interpretação de Almada Velha (1 e 2 outubro);
 - Museu Música Filarmónica (8 e 9 outubro);
 - Museu Medieval (15 e 16 outubro);
 - Museu da Cidade, exposição “Ir a Banhos” (22 e 23 outubro);
 - Museu Naval, exposições central e temporária (28 e 30 outubro).
- Foi assegurada a divulgação da atividade e da oferta formativa das universidades sénior na Mostra do Ensino Superior, Secundário e Profissional de Almada e no sítio Almada Cidade Educadora na Internet.

Linha 4.7

Assegurar a promoção de iniciativas que visem a frequência do ensino superior e a investigação académica, entre as quais o reconhecimento do mérito, a divulgação da rede de oferta e de recursos, o apoio a projetos que privilegiem a aproximação a outros níveis de ensino. Aprofundar a relação com o Pólo do Ensino Superior do Município, através de projetos de parceria e de cooperação, mantendo-se o apoio a eventos de âmbito internacional.

- Realização da 12ª edição da Mostra do Ensino Superior, Secundário e Profissional subordinada ao tema “Luz conhecimento e Paz”, respeitando o ano internacional da luz e as comemorações dos 70 anos do fim da II Guerra Mundial (14 a 16 de abril, Praça da Liberdade):
 - Realização de ateliês de divulgação e demonstração de experiências pelos estabelecimentos participantes;
 - Realização de momentos de animação, preparados e realizados pelos estabelecimentos de ensino;
 - Entidades participantes:
 - Faculdade de Ciências e Tecnologia da Universidade Nova de Lisboa;
 - Escola Naval, Escola Superior de Tecnologias Navais e Escola de Tecnologias Navais;
 - Escola Superior de Saúde Egas Moniz e Instituto Superior de Ciências da Saúde Egas Moniz;
 - Instituto Piaget;
 - Universidade Sénior de Almada;

- Associação de Solidariedade e Desenvolvimento do Laranjeiro - Abrir Bons Caminhos – Universidade Sénior ÚNICA – Universidade Intergeracional do Concelho de Almada;
 - TKM – Universidade Sénior Dom Sancho I de Almada;
 - Agrupamento de Escolas Daniel Sampaio;
 - Agrupamento de Escolas Emídio Navarro;
 - Agrupamento de Escolas da Caparica;
 - Agrupamento de Escolas António Gedeão;
 - Agrupamento de Escolas Francisco Simões;
 - Agrupamento de Escolas Romeu Correia;
 - Agrupamento de Escolas Anselmo de Andrade;
 - Agrupamento de Escolas Professor Ruy Luís Gomes;
 - Escola Secundária Cacilhas-Tejo;
 - Escola Secundária Fernão Mendes Pinto;
 - Externato Frei Luis de Sousa;
 - Colégio Campo de Flores;
 - Escola Profissional de Educação para o Desenvolvimento;
 - Escola Profissional de Almada.
- Realização da sessão de acolhimento dos alunos inscritos em Erasmus na Faculdade de Ciências e Tecnologia (4 de março e 11 de setembro):
 - Visita ao Convento dos Capuchos, Costa da Caparica e Cristo Rei;
 - Receção na Casa da Cerca:
 - Visionamento do *spot* “Somos Almada”;
 - Entrega de lembranças;
 - Deslocação no Elevador Panorâmico da Boca do Vento;
 - Miradouro do Jardim do Castelo;
 - Praça do MFA;
 - Cacilhas – Fragata D. Fernando II e Glória (exterior);
 - Exibição do filme “Gravidez de... Alto Risco”;
 - Participação de estudantes:
 - Alemanha;
 - Áustria;
 - Brasil;
 - Bulgária;
 - Dinamarca;
 - Eslovénia;
 - Espanha;
 - França;
 - Grécia;
 - Hungria;
 - Itália;
 - Letónia;
 - Lituânia;
 - Paraguai;
 - Polónia;
 - República Checa;
 - Roménia;
 - Turquia.
- Divulgação através do sítio municipal da Juventude de eventos:

- Premiados no âmbito da 2ª edição do Prémio de Investigação Cidade de Almada;
 - Iniciativa da Faculdade de Ciências e Tecnologia de oferta de propinas a estudantes;
 - “Encontro Sucesso Educativo”, promovido em parceria pelo Conselho Municipal de Educação de Almada e a Câmara Municipal de Almada (17 e 18 de Setembro);
 - “Fronteiras 2015”, ciclo de conversas promovido na Faculdade de Ciências e Tecnologia da Universidade Nova de Lisboa sob temática da Cidade de Almada;
 - Programa comemorativo da Faculdade de Ciências e Tecnologia sobre o Dia Nacional da Cultura Científica;
 - Alunos premiados no âmbito do Prémio Almada Cidade Inteligente.
- Divulgação sobre a oferta de ações de mobilidade internacional no âmbito do programa Erasmus+ junto da comunidade e do movimento associativo juvenil local.
 - Cedência de material promocional de suporte à iniciativa municipal “Welcome Day”, destinada aos estudantes de mobilidade da Faculdade de Ciências e Tecnologia da Universidade Nova de Lisboa.
 - Reunião e orientação técnica ao Grupo de Jovens Novo Mundo, grupo informal de jovens com atuação no concelho de Almada e Seixal, para apresentação do seu plano de atividades 2015, incluindo o intercâmbio de jovens “Living la Vida Healthy” no âmbito do programa europeu Erasmus+ envolvendo 30 jovens de seis países (Almada, 27 de junho a 4 de julho).
 - Acolhimento na Casa Municipal da Juventude – Centro Cultural Juvenil de Santo Amaro da sessão de formação Erasmus+, comemorativa da Semana Europeia da Juventude e sob organização do programa Erasmus+, com a participação do movimento associativo juvenil de Almada (7 de maio).
 - Participação técnica no evento internacional promovida pela Intercultura – AFS Portugal - Núcleo da Costa Azul, acompanhando a atividade intercultural de orientação para estudantes com idades entre os 14 e 19 anos, provenientes de vários países (24 de outubro).

Linha 4.8

Promover a continuidade e acompanhar o programa de atividades de enriquecimento curricular no 1º Ciclo do Ensino Básico.

- Avaliação do Programa de Implementação das Atividades de Enriquecimento Curricular no 1º Ciclo do Ensino Básico na rede pública 2014/2015 no Concelho de Almada:
 - O programa abrangeu um total de 808 alunos de oito escolas:
 - Agrupamento de Escolas do Monte da Caparica (quatro escolas);
 - Agrupamento de Escolas do Miradouro de Alfazina (duas escolas);
 - Agrupamento de Escolas Emídio Navarro (uma escola);
 - Agrupamento de Escolas Romeu Correia (uma escola);
 - Realização da Festa de Final de ano letivo incluindo a apresentação dos trabalhos realizados pelos alunos (8, 9 e 11 de junho);
 - Manutenção dos protocolos de colaboração:
 - Agrupamentos de Escolas do Monte de Caparica;
 - Agrupamento de Escolas do Miradouro de Alfazina;
 - Agrupamento de Escolas Emídio Navarro (Escola Básica do 1º Ciclo de Almada nº 3);
 - Agrupamento de Escolas Romeu Correia (Escola Básica do 1º Ciclo do Feijó, nº 2);

- Celebração de novos protocolos:
 - Turmas de 1º ciclo colocadas na Escola Básica do 1º Ciclo da Alembração (Agrupamento de Escolas Romeu Correia);
 - Escola Básica do 1º Ciclo da Cova da Piedade nº 3 (Agrupamento de Escolas Emídio Navarro);
 - Escola Básica do 1º Ciclo de Maria Rosa Colaço (Agrupamento de Escolas Francisco Simões).
- Apoio e protocolo de colaboração com a Direção de Agrupamento de Escolas Anselmo Andrade, Associação de Pais da Escola Básica do 1º Ciclo do Pragal nº 1 e Sociedade Recreativa União Pragalense com vista à disponibilização de espaço adequado ao desenvolvimento destas atividades.

Linha 4.9

Dinamizar a participação da Comunidade Educativa na vida local através do apoio a projetos e ações das Escolas, Agrupamentos de Escolas ou outras entidades que cumpram os requisitos definidos no Plano de Ação Cultural (PAC).

- Preparação do Plano de Ação Cultural a implementar no ano letivo 2015/2016, com apresentação à comunidade educativa no 1º trimestre do ano letivo.
- Desenvolvimento do projeto “Missão Reduzir” junto da rede de escolas municipais, envolvendo 20 escolas, incluindo atribuição do prémio “Ideias com Energia”.
- Desenvolvimento do projeto de hortas pedagógicas em escolas do 1º ciclo do ensino básico da rede pública e instituições particulares de solidariedade social.
- Desenvolvimento do Plano de Ação Cultural:
 - Realização de projetos no domínio do ambiente, agricultura, energia e mobilidade;
 - Realização de três sessões do aquário virtual, envolvendo 78 participantes;
 - Realização de sessão do percurso “Plantas, animais e rochas do Parque da Paz”, envolvendo 36 participantes;
 - Realização de sessão do percurso de interpretação geológica “Do Cristo Rei ao Tejo: Uma descida no Tempo”, envolvendo 31 participantes
 - Realização de duas visitas guiadas à Exposição “Almada, Natureza Atlântica” e à área de intervenção do projeto ReDuna, na Praia de S. João da Caparica, envolvendo 85 participantes;
 - Apoio a projetos socioeducativos de escolas e instituições particulares de solidariedade social.

Linha 4.10

Dinamizar e apoiar iniciativas que fomentem o conhecimento, a apropriação e interação com o concelho, seu património, suas memórias e áreas de desenvolvimento. Assinalar datas e efemérides através da dinamização de projetos junto da comunidade educativa.

- Realização do desfile de carnaval das escolas e instituições (Praça de Liberdade, 13 de fevereiro):

- Participação de 29 escolas, envolvendo 1.541 participantes;
- Participação de 16 projetos de quatro Instituições Particulares de Solidariedade Social, envolvendo 423 crianças e 63 adultos.
- Realização do XXII Festival Interescolas de Teatro e expressões Artísticas (13 a 17 de maio):
 - Troca de experiências e mostra dos trabalhos desenvolvidos nas escolas e instituições de infância ao nível das expressões artísticas;
 - Participação de 20 grupos de todos os ciclos de ensino com maior incidência no pré-escolar, envolvendo 380 participantes em palco e uma assistência de 2000 espectadores.
- Comemorações dos 70 anos do fim da II Guerra Mundial, promovida em colaboração com a União dos Resistentes Antifascistas Portugueses (10 de fevereiro):
 - Receção da “Caravana da Tocha” da Federação Internacional de Resistentes nas 11 Freguesias do Concelho de Almada;
 - Aprovação do “Manifesto pela Paz” na sessão final aprovado por todas as entidades participantes.
- Apoio ao Festival de Música da Cidade de Almada, promovido pela Almadamúsica – Associação Cultural:
 - Realização do concerto destinado a crianças a frequentar a educação pré-escolar “Grande Concerto dos Sete Sons” (20 de março, Complexo Municipal dos Desportos “Cidade de Almada”).
- Participação no Festival IN (23 a 26 de abril):
 - Participação de quatro estabelecimentos de ensino:
 - Agrupamento de Escolas do Monte de Caparica;
 - Escola Profissional de Almada;
 - Escola Profissional de Educação para o Desenvolvimento;
 - Agrupamento de Escolas Carlos Gargaté.
- Apoio à realização do Festival de Teatro Alemão “Alemão em Cena” (6 a 9 de maio):
 - O Festival teve como objetivo dinamizar a aprendizagem da língua alemã através de atividades pedagógicas diferenciadas e do intercâmbio escolar, nacional, entre estabelecimentos de ensino que têm o alemão como disciplina de língua estrangeira;
 - Promovido pelo Goethe Institut e Escola Secundária Fernão Mendes Pinto, recebeu 14 grupos de teatro de diversos agrupamentos escolares de todo o país, envolvendo 110 alunos, professores e especialistas em teatro pedagógico responsáveis pela criação das peças, num total de 140 intervenientes;
 - Ao longo de quatro dias, os alunos apresentaram as peças de teatro e participaram em *workshops* nas áreas de música, dança e teatro;
 - Durante o festival foi ainda selecionado o grupo que, no Outono, teve a oportunidade de realizar uma tournée pelo país para apresentar a sua peça em várias cidades.
- O desfile das Marchas das Escolas e Instituições de Infância realizou-se na Praça da Liberdade, em Almada, no dia 11 de Junho, promovendo a animação urbana no centro da Cidade e favorecendo a visibilidade e participação de todos, intervenientes e munícipes;
 - Candidatura de 18 projetos de 11 agrupamentos de escolas, seis equipamentos sociais e um externato particular, envolvendo 1000 participantes crianças e adultos;
 - Participação de seis projetos de duas Instituições Particulares de Solidariedade Social, envolvendo 170 crianças e 39 adultos.

- A Festa Verde constitui um momento de partilha e divulgação entre as escolas e a comunidade de Almada de projetos que visam a defesa do património ambiental local, nacional e mundial:
 - Mostra das atividades realizadas pela comunidade educativa no âmbito do plano de ação cultural;
 - Desenvolvimento de projetos educativos cujos temas ambiente e desenvolvimento sustentável sejam a principal preocupação;
 - Divulgação e venda dos produtos provenientes das hortas e jardins pedagógicos;
 - Desenvolvimento de atividades, conhecimentos e partilha que privilegiem um saber fazer e uma atitude de cidadania;
 - Sensibilização da população para o conhecimento e preservação do património natural/ambiental e cultural, principalmente na conservação das tradições associadas à terra;
 - Participação de 1.921 crianças, jovens, professores e educadores de 11 escolas e 28 e instituições particulares de solidariedade social;
 - Instalação de 34 barraquinhas de venda e troca de produtos, das quais 14 participaram no concurso para eleição da “Melhor Barraquinha e Equipa”;
 - Participação de 10 escolas e instituições na “Feirinha de Usados”;
 - Participação de seis pares no Desfile de Moda “Lixo de luxo – Cria a tua própria moda” sob o tema “Vamos cuidar do Solo”;
 - Participação de 13 alunos no “Espantalhos do Mundo e Casas-Ninho”;
 - Participação de quatro alunos na iniciativa “Relógios de Sol”;
 - Participação de um aluno na iniciativa “Recriar Guardiães”.
- Realização das Festas de Natal das Escolas para todas as crianças dos jardins-de-infância e das escolas do ensino básico (10, 11, 14 e 15 de dezembro, Complexo Municipal dos Desportos “Cidade de Almada”):
 - Apresentação do espetáculo “A Missão dos Guardiães”, concebido pela Companhia de Dança de Almada contou com seis bailarinos da Companhia, 39 alunos da Escola da Companhia de Dança de Almada, 13 alunos do programa Alma Sénior, oito crianças do Centro Juvenil Padre Amadeu Pinto, seis alunos da Academia de Música de Almada, 12 crianças e jovens da Associação Almadense Rumo ao Futuro e 43 alunos da Escola de Dança “Next”, num total de 127 participantes em palco;
 - Todas as crianças receberam um Puzzle com imagem dos “Guardiães de Almada” e aos professores e educadores foi oferecido um bloco Moleskine com imagem de natal com inscrição do texto do artigo 3º da Constituição da República Portuguesa “A soberania, una e indivisível, reside no povo, que a exerce segundo as formas previstas na Constituição”;
 - Participação de 7.891 alunos do pré-escolar e 1º ciclo e 750 adultos (professores, educadores, monitores e auxiliares de ação educativa).

Linha 4.12

Concretizar a Receção à Comunidade Educativa, assinalando a abertura do ano letivo através da dinamização de um programa que integre as iniciativas municipais e da comunidade em geral, enriquecido com a edição da Agenda do Professor em colaboração com a Associação dos Municípios da Região de Setúbal.

- 2ª edição do Prémio de Investigação “Cidade de Almada”:
 - Foram entregues 24 diplomas de mérito aos melhores alunos e alunas do concelho de Almada, tendo sido atribuído um prémio de 500,00 € a cada aluno ou aluna;

- Indicação dos alunos e alunas premiados:
 - Oito Agrupamentos de Escolas;
 - Duas Escolas Secundárias;
 - Duas Escolas Profissionais;
 - Dois Estabelecimentos de Ensino da rede privada.
- Receção à Comunidade Educativa:
 - Entrega da Pasta Escolar incluindo manuais escolares, mochila e diverso material didático, tendo a sessão sido animada pelos Guardiães de Almada (10 de setembro);
 - Realização da sessão de homenagem aos docentes aposentados (8 de outubro):
 - Participação de 350 professores aposentados e diretores em exercício;
 - Homenagem do Município a onze docentes, a quem foi reconhecido o mérito e dedicação ao ensino, com entrega de placa nominal e lembrança onde se referencia o artigo que defende e prestigia o ensino público extraído da Constituição da República Portuguesa;
 - Inauguração das instalações da Universidade Sénior de Almada (10 de outubro):
 - Participação da Associação dos Professores do Concelho de Almada:
 - Coro;
 - Grupo de Cavaquinhos;
 - Leitura de Poesia;
 - Participação de 700 convidados;
 - Realização da Sessão de Abertura do Ano Letivo (15 de outubro, Casa da Cerca):
 - Participação de 600 docentes, não docentes, representantes das associações de pais, instituições particulares de solidariedade social, conselheiros do Conselho Municipal de Educação de Almada, e eleitos nos órgãos autárquicos.
 - Realização da atividade “Conhecer os Museus de Almada”, de divulgação das missões e das suas potencialidades educativas, envolvendo 361 participantes em 15 grupos do 1º ciclo de escolas da Charneca de Caparica, Monte de Caparica, Sobreda e Feijó:
 - Museu da Cidade – Conhecer o Museu da Cidade, envolvendo 50 participantes;
 - Museu da Música filarmónica – Conhecer o Museu da Música, envolvendo 102 participantes;
 - Museu Naval – Conhecer o Museu Naval, envolvendo 97 participantes;
 - Museu Medieval – Conhecer pelos Dedos, envolvendo 112 participantes.
- Atividades de educação para a sustentabilidade no âmbito da Receção à Comunidade Educativa:
 - Realização de dez sessões do Aquário Virtual, envolvendo 302 participantes
 - Realização de seis sessões do percurso “Conhecer as dunas – Projeto ReDuna”, incluindo a vista à exposição “Almada, Natureza Atlântica”, envolvendo 151 participantes.

Linha 4.13

Fomentar a divulgação do concelho e das práticas educativas mais relevantes em programas, projetos e redes nacionais e internacionais.

- Apoio a projetos internacionais dos agrupamentos de escolas do concelho:
 - Agrupamento de Escolas Emídio Navarro para deslocação/representação de alunos ao Parlamento dos Jovens e no Euroscola em Estrasburgo, França;

- Agrupamento de Escolas da Caparica para deslocação de alunos a Dublin, Belfast e Estocolmo em representação da Escola Secundária do Monte no Programa *European Youth Parliament* (Parlamento Europeu da Juventude).

Linha 4.14

Garantir os transportes escolares em conformidade com a legislação existente, e assegurar complementarmente circuitos especiais de acordo com o plano de transportes aprovado pelo Município.

- Acompanhamento da aplicação do plano de Transporte Escolar:
 - Registo de 1.015 candidaturas, das quais 936 foram deferidas e 79 indeferidas (92,2% das candidaturas apoiadas);
 - Transporte fora do Concelho – apoio a 42 candidaturas de alunos residentes no Concelho a estudar noutros municípios;
 - Transporte Adaptado – apoio a 19 candidaturas em parceria com a Associação Portuguesa de Pais e Amigos do Cidadão Deficiente Mental;
 - Manutenção da atribuição de apoio em transporte a alunos incluídos em projetos de apoio e integração escolar;
 - Acompanhamento do transporte específico de alunos de Costas de Cão para a Trafaria;
 - Acompanhamento das formações do Portal Viva nas escolas:
 - Escola Básica do 2º e 3º Ciclo da Costa da Caparica;
 - Escola Básica do 1º Ciclo de Vale Rosal;
 - Escola Básica Elias Garcia;
 - Escola Básica do 1º Ciclo do Miradouro Alfazina;
 - Escola Básica do 2º e 3º Ciclo da Trafaria;
 - Escola Básica Carlos Gargaté;
 - Agrupamento de Escolas da Caparica (Escola Secundária do Monte de Caparica);
 - Agrupamento de Escolas Emídio Navarro (Escola Secundária Emídio Navarro);
 - Escola Profissional de Almada;
 - Escola Profissional de Educação para o Desenvolvimento.

Linha 4.15

Dar continuidade ao Programa Municipal de Ação Social Escolar, dirigido a crianças e famílias carenciadas, do 1º ciclo e do pré-escolar, no que se refere ao fornecimento de refeições, compra de manuais escolares e outro material didático, acompanhando e apoiando medidas que minimizem o impacto da perda das condições socioeconómicas das famílias. Dar continuidade ao programa de apoio “pasta escolar”.

- Ação Social Escolar:
 - Apoio a 3.749 alunos do 1º ciclo do ensino básico e crianças a frequentar a educação pré-escolar, em livros e material didático, participações para a alimentação e prolongamento de horários na educação pré-escolar.
- “Programa Pasta Escolar”:
 - Apoio a 1.538 alunos do 1º ano do 1º ciclo do ensino básico da rede pública através da cedência gratuita de manuais escolares, material didático diverso e uma mochila.

Linha 4.16

Assegurar o fornecimento de refeições a todas as crianças matriculadas no pré-escolar e no 1º ciclo do ensino básico da rede pública através da gestão direta ou em colaboração com as entidades parceiras, apoiando-se a supervisão das crianças durante o período de almoço e salvaguardando-se a qualidade nutricional e as condições higieno-sanitárias dos refeitórios escolares. Dinamizar ou apoiar projetos promotores de comportamentos e hábitos alimentares saudáveis.

- Foi assegurado o acompanhamento da execução do contrato de fornecimento de refeições escolares, bem como os protocolos celebrados com os agrupamentos de escolas nesta matéria a crianças de jardim-de-infância e alunos do 1º ciclo.

Linha 4.17

Assegurar a gestão dos refeitórios localizados nos edifícios escolares sob a responsabilidade municipal, garantindo o controlo da higiene-alimentar, da qualidade nutricional e o apoio a projetos promotores de comportamentos e hábitos alimentares saudáveis. Dar continuidade à administração do serviço “Almada Cresce Contigo”.

- Foi assegurado o controlo higiene-alimentar, qualidade nutricional e verificação do cumprimento dos normativos relativos ao fornecimento de refeições escolares:
 - Realização de visitas a 38 refeitórios escolares para realização de análises microbiológicas em amostra de refeição cozinhada, em colaboração com o Instituto Nacional Dr. Ricardo Jorge;
 - Realização de 21 visitas técnicas aos refeitórios escolares em colaboração com o Serviço Municipal Veterinário:
 - Introdução de medidas corretivas ao nível de equipamentos e práticas de confeção e armazenamento das matérias-primas:
 - Colocação de redes mosquiteiras nos refeitórios;
 - Colocação de molas de retorno nas portas para o exterior;
 - Aquisição de armários para produtos de limpeza;
 - Aquisição de cacifos;
 - Relocalização de eletrocutor de insetos;
 - Acompanhamento de ementas e situações que não cumpram os normativos definidos, incluindo a adequação das ementas a exposições apresentadas pelas coordenações dos estabelecimentos escolares.
- Foi assegurado o acompanhamento da execução dos protocolos celebrados com entidades parceiras para a vigilância dos alunos durante o almoço:
 - Introdução da obrigatoriedade dos vigilantes na hora da refeição utilizarem bata e touca de proteção capilar;
 - Registo de aumento significativo do número de vigilantes, decorrente de alteração ao rácio vigilante/número de alunos.
- Desenvolvimento do Programa “Almada Cresce Contigo”:
 - Ajustamento do processo ao programa “e-fatura” da Autoridade Tributária e Aduaneira;
 - Apoio tecnológico ao funcionamento e manutenção da solução nas componentes, *hardware*, comunicações, software de base e *software* aplicacional.

Linha 4.18

Assegurar a organização das Atividades de Animação e da Componente de Apoio à Família com crianças matriculadas nos estabelecimentos de educação e ensino do pré-escolar e 1º ciclo da rede pública, em colaboração com as instituições locais, nomeadamente as Associações de Pais e Encarregados de Educação.

- Foi assegurado o acompanhamento da execução de protocolos celebrados com entidades educativas locais para implementação de Atividades de Animação e Apoio à Família – prolongamento de horário nos Jardins-de-Infância da rede pública.

Linha 4.19

Reforço dos programas municipais de apoio nos períodos de interrupção letiva.

- Desenvolvimento de programas municipais de apoio nos períodos de interrupção letiva:
 - Realização Programa Almada 6 | 12 Férias de Verão 2015, envolvendo a participação de 268 crianças em atividades lúdico desportivas em diversos equipamentos e espaços municipais:
 - 1ª quinzena – 80 crianças;
 - 2ª quinzena – 94 crianças;
 - 3ª quinzena – 94 crianças.
 - Programa de Oficinas de Artes e Ofícios Tradicionais durante as interrupções da atividade letiva (Solar dos Zagallos):
 - Realização de três oficinas na primavera, verão e inverno, envolvendo 75 participantes;
 - Realização do programa “À Sombra de uma Azinheira que não sabia a idade”, envolvendo 290 crianças em 15 sessões do programa realizado no verão;
 - Desenvolvimento do programa de atividades no Museu Naval, Museu da Cidade e Museu Medieval/Almada Velha:
 - Primavera (março):
 - Museu Medieval – seis sessões do ateliê “Arqueologia e Estórias de Objetos”, envolvendo 151 crianças;
 - Museu da Cidade – dez sessões do ateliê “Para lá e para cá cada vez mais longe cada vez mais depressa”, envolvendo a participação de 209 crianças;
 - Verão (junho/julho):
 - Museu Medieval/Almada Velha – oito sessões do ateliê “Pequenos Quadrados”, envolvendo 170 crianças;
 - Museu Naval – seis sessões do ateliê “Com imaginação e Arte”, envolvendo 126 crianças;
 - Museu da Cidade – cinco sessões do ateliê “Vamos à praia”, envolvendo 97 crianças;
 - Inverno (dezembro):
 - Foi assegurada a oferta educativa prevista em torno da programação em desenvolvimento em torno da exposição “Papel de Natal” no Museu da Cidade, envolvendo 130 crianças, e ateliês no Museu Medieval, envolvendo 74 crianças.

Linha 4.20

Promover e ampliar o programa de bolsas de apoio a estudantes e investigadores residentes no concelho com dificuldades económicas.

- Desenvolvimento do programa de bolsas de apoio a estudantes do ensino superior com dificuldades económicas residentes no concelho de Almada:
 - Abertura das candidaturas para o ano letivo 2014-2015 entre 18 de agosto a 16 de setembro, registando-se 18 candidaturas;
 - Prosseguiu o estudo de normativo para atribuição de bolsas de apoio a investigadores residentes no concelho de Almada com dificuldades económicas.

Linha 4.21

Dar continuidade à representação do Município nos Conselhos Gerais e Conselhos Gerais Transitórios dos Agrupamentos de Escolas e Escolas Secundárias conforme a legislação em vigor e dinamizar o funcionamento do Conselho Municipal da Educação de Almada (CMEA).

- Foi assegurada a representação do município nos conselhos gerais das escolas e agrupamentos de escolas.
- Foi assegurado apoio ao funcionamento do Conselho Municipal de Educação de Almada:
 - Acompanhamento das candidaturas de representantes de docentes (educação pré-escolar, ensino básico e secundário) e preparação das eleições e dos representantes das instituições particulares de solidariedade social;
 - Realização de reunião com os coordenadores e diretores de agrupamentos de escolas e com as associações de pais, com o objetivo de avaliar o ano letivo terminado e perspetivar o ano letivo 2015/2016.

Linha 4.22

Apoiar a formação inicial e para ativos na área de hotelaria e turismo, designadamente a desenvolvida no ensino secundário, no plano da sua ligação ao concelho, e no enquadramento de estagiários. Desenvolver através de Protocolo de parcerias com instituições consideradas relevantes.

- Acompanhamento do projeto de formação do Curso Profissional de Turismo da Escola secundária Cacilhas Tejo “Indo eu, indo eu... a caminho de um Museu” formação interna de professores:
 - Acolhimento nos museus municipais dos alunos da turma participante e professores do Curso Profissional de Turismo, enquadramento no terreno e acolhimento da participação na programação de “Em maio memórias com histórias”, na sessão pública de apresentação dos roteiros e trabalho desenvolvido (junho);
 - Realização de visita de professores da escola ao concelho, centrada no conhecimento da missão dos equipamentos culturais, de turismo e educação ambiental (setembro).

Linha 4.23

Apoiar o desenvolvimento de atividades das Universidades Sénior com base em protocolos já estabelecidos ou a estabelecer.

- Foi assegurada a inauguração do novo edifício-sede da Universidade Sénior de Almada (10 de outubro).

Linha 4.24

Assegurar a gestão do pessoal não docente ao abrigo do acordo de colaboração celebrado com o Ministério de Educação e Ciência.

- Foi assegurado o acompanhamento da gestão do pessoal não docente colocado nos Jardins-de-Infância da Rede Pública.

Linha 4.25

Prosseguir o trabalho desenvolvido na consolidação de “Almada Cidade Educadora” como Concelho de amplas e diversificadas ofertas educativas, formais e informais, participando, divulgando e dando projeção das experiências locais na rede nacional e internacional da Associação das Cidades Educadoras.

- Organização do VI Congresso Nacional da Rede Territorial Portuguesa das Cidades Educadoras:
 - Receção e organização das candidaturas à apresentação de experiências no Congresso Nacional da RTPCE;
 - Organização e apoio aos congressistas.
- Participação no encontro local da RTPCE sobre o Projeto Educativo Local (Évora).

Linha 4.26

Fomentar e apoiar a criação de oportunidades para os jovens em domínios sociais diferenciados, na busca do seu desenvolvimento pessoal e societal, através do incentivo à intervenção cívica do movimento associativo juvenil, dos grupos informais de jovens e dos jovens individualmente.

- Realização de questionários e dinâmicas de grupo para investigar a perspetiva dos jovens sobre os festivais de música (através da idealização do seu festival de música favorito e de resposta ao questionário “Perfil de Festivaleiro e Ambiente Social nos Festivais”) - ação desenvolvida e aplicada a jovens visitantes do pavilhão municipal da Feira das Associações Jovens de Almada (FAJA), integrado no Festival da Liberdade promovido pela Associação de Municípios da Região de Setúbal (parceria com a APORFEST – Associação Portuguesa de Festivais de Música).

- Realização de questionário ao público no Festival “O Sol da Caparica” sobre hábitos de lazer, através do preenchimento de um *quizz* digital disponibilizado a todos os visitantes do pavilhão institucional da Juventude durante três dias, registando 2.997 participações.
- Acompanhamento do Projeto “Geração Cool” da Santa Casa da Misericórdia de Almada, integrado no Programa Escolhas:
 - Apoio técnico e logístico à iniciativa “Festival D’Africa” no âmbito da comemoração do Dia da Libertação de África;
 - Sensibilização dos jovens sobre os maus tratos na infância através da divulgação nas Casas Municipais da Juventude de material concebido pelos jovens do projeto Geração Cool, especificamente a música “Maus Tratos” do Grupo De la Kapta e o cartaz sobre o tema “Violência e Maus Tratos”.
- Comemoração do Dia Nacional do Estudante (24 de março) e Dia Mundial da Juventude (28 de março):
 - Realização da iniciativa municipal “E Agora Somos Nós Lutas Estudantis nos Anos de 1960 e 1990” (20 e 27 de março):
 - Exposição e colóquios;
 - Atuação das tunas universitárias “anTUNiA” e “In’ Spiritus Tuna”;
 - Espetáculo de rua “MIT - Movimento de Intervenção Teatral”, por In Alpha Teatro Associação Cultural;
 - Pintura de mural de *graffiti* pelos *writers* Srkan e Kétam;
 - Realização da iniciativa “Jornadas Juvenis” integrada no programa da Quinzena da Juventude e promovida em parceria com o projeto Geração Cool da Santa Casa da Misericórdia de Almada), dirigida a jovens entre os 15 e os 24 anos, envolvendo a participação de 40 jovens do Agrupamento de Escolas Francisco Simões, Lifeshaker associação e Geração Cool;
 - Realização da iniciativa “Let's Battle”, integrada no programa da Quinzena da Juventude promovida em parceria com a ANDA – Almada Não Dorme Associação.
- Apoio técnico e logístico ao encontro de jovens das dioceses de Setúbal e Lisboa “RIOidos em Cristo” organizada pela Pastoral da Juventude da Diocese de Setúbal (18 de julho).
- Apoio a grupo informal de jovens do 2º Torrão da Trafaria na realização de atividades de animação em parceria com este grupo de jovens incluindo participação do grupo em atividade do programa “Almada Mexe Comigo”.
- Divulgação no sítio municipal Juventude na Internet das iniciativas:
 - “Comboio dos 100 - Viagem a Auschwitz”, promovida pela União de Resistentes Antifascistas Portugueses;
 - “Almada pela Paz - Homenagem às vítimas da marcha a favor da paz na Turquia”, realizada a 17 de outubro, para convite à integração em programa e para sensibilização à participação;
 - Candidatura nacional ao Prémio Desporto e Juventude pelo Desenvolvimento e da sessão local de esclarecimento sobre o programa nacional Desporto para Todos;
 - IV Ciclo de Cinema sobre os Direitos das Crianças.
- Eleição do representante do movimento associativo juvenil local na Comissão Alargada da Comissão de Proteção de Crianças e Jovens de Almada, em sede de reunião do Fórum Municipal da Juventude (realizada a 18 de dezembro):

- Eleição da jovem Patrícia Gil, presidente da Lifeshaker Associação.

Linha 4.27

Promover e apoiar projetos e ações de estímulo à participação ativa dos jovens na sociedade, incentivando o papel mobilizador do movimento associativo local e a iniciativa social, impulsionando atividades juvenis de natureza comunitária, o trabalho cívico e a participação dos jovens na vida local. Aprofundar o funcionamento e a dinâmica do Fórum Municipal da Juventude.

- Apoio a projetos e ações protagonizadas por jovens e pelo movimento associativo juvenil:
 - Evento BEST Week 2015, promovido pela associação juvenil Grupo Local BEST Almada, através da disponibilização de informação para estudo de caso relativo à “Otimização de um circuito de recolha de resíduos sólidos urbanos”, no âmbito da 1ª fase da competição da "EBEC" (competição de engenharia da Europa);
 - Divulgação nacional e internacional do papel de agente social que a ação da Lifeshaker associação representa:
 - Apoio à candidatura da Lifeshaker para participação num seminário europeu organizado pelo Conselho da Europa, sobre promoção de direitos sociais para a população juvenil em risco de exclusão social;
 - Visita à sede da Lifeshaker integrada no programa da visita oficial a Almada da Câmara Municipal do Sal (Cabo Verde), para valorização e disseminação de boas-práticas do movimento associativo juvenil local;
 - Divulgação através do sítio municipal Juventude na Internet para destacar esta associação juvenil local enquanto finalista do Prémio Voluntariado Jovem - Montepio 2015, da Fundação Montepio.
 - Apoio à entidade Aventura Social, que coordena em Portugal uma rede de jovens ativistas sociais, em particular do projeto Dream Teens apresentado pelo jovem almadense Nuno Trindade.
- Participação no Festival da Liberdade/2015 organizado pela Associação de Municípios da Região de Setúbal.
- Realização da 5ª edição da Feira das Associações Jovens de Almada (FAJA):
 - Participação do movimento associativo juvenil local (associações juvenis, associações estudantis, associações com núcleos de jovens e projetos do Programa Escolhas), no âmbito do Festival da Liberdade promovido pela Associação de Municípios da Região de Setúbal (22 e 23 de maio, Corroios);
 - Programação:
 - Representação em pavilhão próprio;
 - Animações de palco e de rua;
 - Dinâmicas lúdico-pedagógicas variadas;
 - Parceria com 18 entidades:
 - Academia Showit – Associação de Artes e Espetáculos;
 - Agrupamento 555 Almada – Corpo Nacional de Escutas;
 - Amor Rafeiro – “Onde Não há Gato Não Há Rato” e “Associação dos Amigos dos Animais de Almada”;
 - ANDA – Almada Não Dorme Associação;
 - anTUNiA – Tuna de Ciências e Tecnologia da Universidade Nova de Lisboa;
 - APORFEST – Associação Portuguesa de Festivais de Música;
 - ASKA – Associação de Skate de Almada;

- Assim Ser – Associação Intercultural Brasileira de Portugal;
 - Associação Cultural “O Mundo do Espetáculo”;
 - Associação de Estudantes da Escola Profissional de Educação para o Desenvolvimento;
 - Atalho D'Aventura – Associação de Ciclismo “Saltapocinhas BTT”;
 - CAJAFOLIA – Associação Recreativa e Cultural;
 - Geração Cool (E5G) – Santa Casa da Misericórdia de Almada;
 - Grupo 173 – Associação dos Escoteiros de Portugal;
 - In Alpha Teatro – Associação;
 - iNOVAfuture – Associação;
 - Lifeshaker – Associação;
 - Projeto +XL (E5G) – Associação de Solidariedade e Desenvolvimento do Laranjeiro.
- Apoio ao funcionamento do Fórum Municipal da Juventude:
 - Realização de reunião ordinária do Fórum (18 de dezembro):
 - Balanço das atividades municipais no ano de 2015 e discussão do plano de atividades para 2016:
 - Quinzena da Juventude;
 - Concurso Jovens Talentos;
 - Festival da Liberdade;
 - Plano de trabalho do Fórum Municipal da Juventude;
 - Eleição de representante das associações de jovens para integrar a Comissão Alargada da Comissão de Proteção de Crianças e Jovens de Almada.
- Apoio a ações e/ou programas promotores da iniciativa social dos jovens:
 - GASTagus, Grupo de Ação Social do Tagus - Associação Juvenil Sem Fins Lucrativos;
 - Projeto Dream Teens – rede nacional de jovens consultores (11-18 anos) resultante de parceria entre a Aventura Social (equipa de investigação nacional de promoção da saúde dos jovens), Fundação Calouste Gulbenkian e Sociedade de Psicologia da Saúde.
- Desenvolvimento de estudo sobre modelos e formas de implementação da figura de orçamento participativo jovem, no quadro da recomendação aprovada pela Assembleia Municipal de Almada.

Linha 4.28

Desenvolver programas e/ou iniciativas municipais que estimulem nos jovens diferentes expressões artísticas e culturais, no sentido do reforço e valorização da criatividade juvenil, designadamente a Quinzena da Juventude e o Concurso de Música Moderna.

- Realização da Quinzena da Juventude (parceria com associações/grupos juvenis, jovens e comunidade escolar, 14 a 29 de março):
 - Receção de 27 candidaturas;
 - Programa composto por 50 atividades, envolvendo 25 entidades:
 - Associações - 15;
 - 1 Escola - 1;
 - Grupos Informais de Jovens ou Jovens em nome individual – 9;
 - Atividades realizadas:
 - *Workshops* – 6;
 - Espetáculos – 13;

- Exposições – 8;
 - Conferências/seminários – 6;
 - Atividades ao ar livre – 4;
 - Competições – 3;
 - Áreas temáticas:
 - Atividades de Multimédia – 13;
 - Cidadania – 7;
 - Teatro – 7;
 - Música – 7;
 - Dança – 5;
 - Desporto – 4;
 - Outras temáticas – 7 (2 em Literatura, 2 em Multidisciplinar, 1 em Ambiente, 1 em Arte Urbana e 1 em História).
 - Realização da exposição “Jovens Em Foco”, mostra e testemunho público do percurso de 33 jovens almadenses que atingiram a notoriedade ao nível local, nacional e internacional em diversas áreas nos anos de 2013 a 2015.
- Valorização da criação artística dos jovens:
 - Realização da Mostra de Música Moderna de Almada integrada no programa da Quinzena da Juventude (20 e 21 de março):
 - Participação de dez grupos de música moderna convidados (premiados e participantes no Concurso de Música Moderna de Almada e/ou com percurso associado à utilização das salas de ensaio das Casas Municipais da Juventude), envolvendo 200 espetadores;
 - Apoio ao projeto “Dentro do Abraço – Laboratório Coreográfico Itinerante”, incluindo declaração de interesse à proposta de parceria da Companhia de Dança de Almada, que possibilitará à comunidade juvenil uma experiência de contacto direto com o processo de criação artística de uma peça de dança contemporânea, incluindo a cedência dos recursos das Casas Municipais da Juventude e mediação de contacto com os grupos informais de jovens que na área da dança ensaiam regularmente nas Casas Municipais da Juventude;
 - Divulgação no sítio municipal Juventude na Internet de 53 “Jovens em Foco”:
 - Associativismo:
 - Lifeshaker com Rugby Shaker;
 - Música:
 - Ricardo Fonseca;
 - Arte Urbana:
 - Skran;
 - Destaques na área Conhecimento:
 - Tobias Kaminski;
 - Socket Hive;
 - Ricardo Eulatério;
 - Mater Dynamics;
 - Galardoados do Prémio Almada Cidade Inteligente 2014/2015 (Gonçalo Pinho, Catarina Silva, Ana Martins, Jessica Batista, Carlos Victor, Cátia Balsinha, Maria Costa, Filipe Rebelo, Santiago Gouveia, Miguel Guerra, Beatriz Oliveira, Ana Pereira, Gil Serrano, André Silva, Maria Parreira, Sara Teixeira, João Silva, Francisco Duque, Mónica Carmo, Catarina Matos, Joana Mendes, Sara Pedro, Tatiana Duque, Luís Nunes, Gonçalo Mota);
 - Desporto:
 - Miguel Oliveira;

- Vasco Gaspar;
 - Marina Sequeira;
 - Telma Monteiro;
 - Célio Dias;
 - Sérgio Daniel;
 - Tiago Carapinha;
 - Ricardo Horta;
 - Arnaldo Abrantes;
 - Diogo Oliveira;
 - Guilherme Ribeiro;
 - André Ceitil;
 - Diogo Moreira;
 - Maria Banha;
 - Ana Simão;
 - Diogo Silva;
 - Paulo Conceição;
 - Elisabete Lolesnikov;
 - Leonor Piedade;
 - Rafaela Valente;
 - Teresa Trindade.
- Concurso “Jovens Talentos”:
 - Realização da 6ª Edição do Concurso dirigido a jovens entre os 12 e 35 anos, estudantes, residentes ou que desenvolvem atividade relevante no concelho de Almada, com o objetivo premiar os jovens do concelho que se distinguem nas mais diversas áreas pelo seu desenvolvimento na comunidade;
 - Realização da Gala do Concurso Jovens Talentos:
 - Sessão pública de anúncio e entrega dos prémios:
 - João Tempera e João Pargana, vencedores na categoria “Almada Terra das Artes e da Criatividade,
 - Maria Canilhas, vencedora na categoria Terra do Bem-estar e do Desporto;
 - Cláudia Candeias, vencedora na categoria de Terra do Empreendedorismo;
 - Companhia de Dança de Almada, reconhecimento na categoria de Almada Cidade Educadora;
 - Participação de **200 espetadores**.
- Realização do concurso “Arte e Criatividade” para cidadãos portadores de deficiência.

Linha 4.29

Dinamizar e promover a rede de equipamentos municipais para a juventude (Casas Municipais da Juventude) como espaços de formação, de convívio e de recursos para a criação, produção e desenvolvimento de projetos, privilegiando as ações concebidas por e para jovens.

- Oferta formativa não formal e informal nas Casas Municipais da Juventude:
 - Apoio a atividades formativas organizadas pelo movimento associativo, grupos juvenis e jovens, através do acolhimento nas Casas Municipais da Juventude e/ou divulgação de ações formativas dirigidas aos jovens em geral e ao movimento associativo juvenil:

- Oferta de atividades autofinanciadas pelo promotor (duas atividades envolvendo 22 participantes):
 - “Iniciação ao Teatro” no Centro Cultural Juvenil de Santo Amaro, envolvendo dez participantes, pela Associação Cultural “O Mundo do Espetáculo”;
 - Teatro de Areia no Ponto de Encontro, com a formação “Atos Urbanos”, envolvendo 12 participantes, pela Associação Cultural “O Mundo do Espetáculo”;
- Oferta de atividades de regime livre e acesso gratuito dos participantes (cinco atividades envolvendo 69 participantes):
 - “Dança Brasília”, no Ponto de Encontro pela Assim Ser – Associação Intercultural Brasília de Portugal envolvendo 15 participantes;
 - “Tambores do Tejo”, no Ponto de Encontro pela Assim Ser – Associação Intercultural Brasília de Portugal, envolvendo 13 participantes;
 - “Artes Circenses” no Ponto de Encontro, por Guru Anima, envolvendo seis participantes);
 - “Aulas de Capoeira” no Ponto de Encontro pela Associação Capoeira Liminha Dogun, envolvendo 25 participantes;
 - “O Ritmo e o Sentido do Texto” no Centro Cultural Juvenil de Santo Amaro por O Grito, envolvendo dez participantes;
- Oferta de iniciativa municipal (quatro atividades envolvendo 35 participantes):
 - Desenvolvimento do Plano Form’Arte:
 - “Workshop de DJ e Turntablism – Nível Básico” no Ponto de Encontro, envolvendo cinco participantes);
 - “Mentes Empreendedoras” no Centro Cultural Juvenil de Santo Amaro, envolvendo seis participantes;
 - Curso de Monitores e Coordenadores de Atividades com Crianças, com duração de 8 horas, envolvendo 15 participantes;
 - Curso Básico de Primeiros Socorros pela Escola Nacional de Bombeiros com duração de 14 horas, envolvendo nove participantes,).
- Desenvolvimento da programação de animação sociocultural e de expressão artística concebida pelos jovens e/ou dirigida para a comunidade juvenil:
 - Realização de eventos, espetáculos e/ou ações de âmbito variado envolvendo 2.931 participantes nos 41 eventos concretizados;
 - Ponto de Encontro (25 eventos, envolvendo 1.880 participantes):
 - “Os Contra” pela Assim Ser - Associação Intercultural Brasília de Portugal (evento público de dança assistido por 55 pessoas);
 - “Rodagem e Entrevista à Banda Xerife” por parte do jovem Tiago Durão (com cedência de espaço para a rodagem e entrevista com um envolvimento de 15 pessoas);
 - Sete iniciativas integradas no programa da Quinzena da Juventude:
 - “ASKA Skate Cineclube” pela ASKA - Associação de Skate de Almada (evento público de multimédia assistido por 200 pessoas);
 - “Adolescentes - Ensaios Públicos” realizado pela Associação Cultural “O Mundo do Espetáculo” (evento de teatro assistido por 130 pessoas em duas sessões);
 - “O Amor Anda no Ar” de Produções Acidentais (com a participação de 16 pessoas);
 - “Poiesis” uma exposição da jovem Ana Gouveia (assistida por 70 pessoas);
 - “Ensaio Nocturno” exposição de Artes e Engenhos – Associação (assistida por 70 pessoas);
 - Peça de Teatro “20 de Novembro” da Associação Cultural “O Mundo do Espetáculo” (assistida por 56 pessoas);
 - Evento de escrita “VisualSlam” da TriplicArte (presenciado por 50 pessoas);

- Concerto “Eliminatória de Almada do Palco Novos Valores” realizado pela JCP - Juventude Comunista Portuguesa (com a presença de 50 pessoas);
- “FESTAc” realizado pela Associação Cultural “O Mundo do Espetáculo” (evento de teatro assistido por 180 pessoas a 10 e 11 de julho);
- Formação de voluntários do Festival “O Sol da Caparica” pela AMG produções (com a participação de 150 pessoas de 28 a 30 de julho);
- Concerto do grupo Corda “Apresentação do EP Alinhado Meio Torto” (com a presença de 130 pessoas a 31 de julho);
- “Formação de Voluntários” da associação Onde há gato, não há rato (reunião de formação, assistida por 25 pessoas a 5 de setembro);
- “Cowspiracy” organizado pelo PAN - Pessoas Animais e Natureza (seminário/debate em que participaram 25 pessoas a 18 de setembro);
- “Fórum Animais na Cidade” promovido pelo Projeto Amor Rafeiro (seminário internacional realizado a 3 e 4 de outubro, com a participação de 200 pessoas);
- Concerto “MC Kokhal” (com a presença de 60 pessoas a 10 de outubro);
- “O Grito” da Associação Cultural “O Grito” (espetáculo de teatro com a participação de 58 pessoas a 30 e 31 de outubro);
- “Exposição ‘In Loco’” da jovem Inês Lima (exposição, visitada por 120 pessoas, em novembro);
- “Stand Up Comedy” promovido pela Câmara Municipal de Almada (espetáculo com público de 35 pessoas a 20 de novembro);
- Concerto “Oregon Calli” (com público de 35 pessoas, a 21 de novembro);
- Assembleia-geral de Cruz Azul Portugal (reunião com a presença de 20 pessoas a 28 de novembro);
- “Formação modificação comportamental de gatos com medo” da Associação Onde há gato não há rato (formação com a participação de 20 pessoas a 12 dezembro);
- “IV Encontro Nacional do Manifesto em Defesa da Cultura” (seminário com a participação de 50 pessoas a 12 de dezembro);
- Concerto “Ravensire e Mass Disorder” promovido pela Câmara Municipal de Almada (com público de 60 pessoas, a 12 de dezembro).
- Centro Cultural Juvenil de Santo Amaro (16 iniciativas envolvendo 1.051 participantes):
 - Três iniciativas integradas na Quinzena da Juventude:
 - “A voz no teatro e no musical” por O Grito (*workshop* de teatro com 15 participantes);
 - Mostra de Música Moderna de Almada, iniciativa municipal com público de 200 pessoas;
 - “Jornadas Juvenis” debate promovido pela Geração Cool da Santa Casa da Misericórdia de Almada (com a participação de 40 pessoas);
 - “Semana Europeia da Juventude” por programa Erasmus+/Juventude em Ação (*workshop* com 20 participantes a 7 de maio);
 - “Tarde de Fados” pelo Agrupamento de Escolas Professor Ruy Luís Gomes (espetáculo com público de 15 pessoas a 16 de maio);
 - “Histórias sem Corantes” pelo Teatro Extremo (espetáculo de teatro com a participação de 21 pessoas a 23 de maio);
 - “Encontros sobre os Maias” da iniciativa do Agrupamento de Escolas Francisco Simões (evento de escrita e literatura com a presença de 9 pessoas a 30 de maio);
 - “A Língua em Viagem” promovido por AlmadaForma (seminário/debate com assistência de 60 pessoas);

- Reunião de Grupo de Ação Local – Desenvolvimento Local de Base Comunitária (DLBC) sob responsabilidade da Santa Casa da Misericórdia de Almada (com a participação de 40 pessoas, no dia 6 de julho);
 - Exposição final dos alunos da Creche e Jardim de Infância "Era uma vez 1,2,3" (exposição de artes plásticas com público de 100 pessoas, no dia 17 de julho);
 - Concerto "Margem Cool" por Gold Mentality Gang (com público de 400 pessoas, a 25 de julho);
 - Reunião geral de promotores Aventure.ar.te, promovida pela Divisão de Ação Social (com a participação de 12 pessoas no dia 23 de setembro);
 - "Mostra Etnográfica de Trajes e Culinária do Mundo" da Santa Casa da Misericórdia de Almada (com a participação de 70 pessoas no dia 21 de outubro);
 - Festa de Natal Aventure.ar.te, promovida pela Divisão de Ação Social (com a participação de 20 pessoas no dia 09 de dezembro);
 - "Festa de Natal" do Centro Comunitário do Laranjeiro (com a participação de 20 pessoas no dia 23 de dezembro).
- Desenvolvimento de ensaios e/ou atividades de experimentação e criação protagonizadas por jovens em diferentes áreas de expressão artística:
 - Dança:
 - Centro Cultural Juvenil de Santo Amaro (dez grupos informais envolvendo 46 jovens):
 - As Mangopes/PiniPuki (7 elementos);
 - Black Queen/ASDL (4 elementos);
 - Bom di Badya (6 elementos);
 - Double ST Crew (8 elementos);
 - GMG - Gold Mentality Gang (2 elementos);
 - Manos Bungula (2 elementos);
 - Mokañpancos (4 elementos);
 - New Queen's (4 elementos);
 - Os de Bala School (2 elementos);
 - Yellow Roots (7 elementos);
 - Realização de ensaios da Companhia de Dança de Almada para a Festa de Natal das Escolas (novembro e dezembro).
 - Ponto de Encontro:
 - Ensaios regulares de Baratigi, grupo informal de jovens (8 elementos);
 - Ensaios da Associação Ninho de Víboras.
 - Teatro:
 - Centro Cultural Juvenil de Santo Amaro:
 - Olho Singelo, grupo informal de jovens;
 - Associação O Grito;
 - Ponto de Encontro:
 - Teatro ABC.Pi – Associação;
 - Produções Acidentais;
 - O Grito;
 - Grupo Teatro Amador, grupo informal de jovens (18 elementos);
 - Lagarto Amarelo, grupo informal de jovens (3 elementos);
 - Música:
 - Centro Cultural Juvenil de Santo Amaro:
 - Grupo Sul do Tejo;
 - Matabala;
 - Mass Disorder;

- Bang Bang Percussões;
- Ponto de Encontro:
 - Ensaios regulares de Baratigi, grupo informal de jovens;
- Artes plásticas:
 - Ponto de Encontro:
 - João Maria Stencil, projeto de grupo informal de jovens (2 elementos);
- O projeto municipal Aventure.ar.te desenvolveu atividade regular na área multidisciplinar de apoio a jovens com deficiência no Centro Cultural Juvenil de Santo Amaro;
- Desenvolvimento de projetos externos no âmbito das artes plásticas através do aluguer da Oficina de Serigrafia por três utilizadores no Centro Cultural Juvenil de Santo Amaro.

Linha 4.30

Avaliar as condições para a criação de locais de estudo disponíveis em horário alargado em equipamentos municipais destinados aos jovens.

- Elaboração de proposta de candidatura ao novo quadro comunitário de projeto orientado para a população jovem escolar denominado “Espaço Estudante”, que visa a abertura de uma nova valência na rede de Casas Municipais da Juventude através da oferta de locais de estudo, em que coexista um regime de utilização livre e a disponibilização de salas de estudo com orientação pedagógica e sob dinamização de jovens voluntários.

Linha 4.31

Contribuir para o desenvolvimento e divulgação de programas de incentivo e apoio ao crescimento de novas modalidades desportivas vocacionadas para a adesão do público juvenil.

- Apoio ao Projeto Erasmus do Agrupamento de Escolas Emídio Navarro:
 - Apoio técnico na Cerimónia de Receção estudantes de Erasmus;
 - Cedência de instalações das Piscinas municipais para aula de experimentação;
 - Articulação com a entidade DuckDive para aula de experimentação de surf.
- Desenvolvimento e divulgação de programas de incentivo e apoio ao crescimento de novas modalidades desportivas:
 - Apoio à 3ª Etapa Surf Open, organizado pela Associação de Surf da Costa da Caparica (19 e 20 de setembro);
 - Apoio à 2ª etapa Circuito Miramar Almada Fórum, powered by Science, Zion, Pride, organizada pelo Caparica Surfing Clube (24 e 25 de outubro).

Linha 4.32

Desenvolver os programas com vista à construção de novos equipamentos desportivos municipais destinados à prática de modalidades com forte adesão juvenil, designadamente um novo Skate Parque.

- A comunidade skater de Almada defendeu como prioritária a reconversão e recuperação do skate parque do Parque da Juventude, pelo que foram desenvolvidos trabalhos com a Associação de Skaters de Almada com vista à definição do programa e projeto a executar.
- Conclusão do projeto de adaptação e ampliação do parque de skate instalado no Parque da Juventude (Laranjeiro).

Linha 4.33

Promover e apoiar a realização de iniciativas de fomento ao emprego jovem, qualificado e com direitos, privilegiando as parcerias com as instituições de ensino locais e a articulação com o Gabinete de Apoio à Criação de Emprego e Captação de Investimento (GACECI). Implementar e divulgar o programa municipal de incentivos à instalação de atividades económicas promovidas por jovens.

- Divulgação no sítio municipal Juventude na Internet:
 - Programa Investe Jovem, especificamente sobre abertura de candidaturas ao visar apoiar jovens que apresentem projetos de investimento e criação do próprio emprego;
 - Programa de Apoio ao Empreendedor de Almada, para disseminação sobre as inscrições para a 6ª edição.
- Participação de dois jovens artistas na área do graffiti na programação do pavilhão institucional do Município de Almada no Festival IN Inovação e Criatividade (abril).
- Reunião técnica de atendimento com a associação Torrancenter, para avaliação sobre a implementação em Almada do programa internacional CriAtividade by Future Problem Solving.

Linha 4.34

Contribuir para a formação profissional dos jovens, em particular de estudantes e residentes no concelho de Almada, através do acolhimento de estágios em diferentes serviços da Câmara Municipal de Almada.

- Realização de estágios:
 - Bibliotecas municipais:
 - Quatro estágios dos cursos profissionais de Multimédia e Animação Cultural da Escola Francisco Simões com a duração de 600 horas;
 - Serviços de desporto:
 - Um estágio do curso tecnológico de desporto;
 - Dois estágios finais de licenciatura na área do desporto;
 - Um estágio do curso de licenciatura em Gestão do Desporto da Universidade Autónoma de Lisboa;
 - Três estágios da Licenciatura de Motricidade Humana do Instituto Piaget.
- Serviços de Urbanismo:
 - Escola António Gedeão (dois);
 - Escola Bento de Jesus Caraça – Delegação do Seixal;

- Escola do Monte da Caparica (dois);
 - Escola Cacilhas-Tejo;
 - Escola Superior de Hotelaria e Turismo do Estoril;
 - Visitas técnico-educacionais a recursos turísticos do Concelho de Almada.
- Apoio à Escola Secundária Daniel Sampaio – Mostra de Ensino | Implementação de um posto de informação turística no recinto da Mostra do Ensino Superior, Secundário e Profissional.
 - Palestra com os alunos do Curso Técnico-Profissional de Turismo da Escola Secundária Fernão Mendes Pinto e da Escola Max-Planck Gymnasium (Dortmund, Alemanha), no âmbito do papel que o Turismo assume em Almada: evolução do interesse por esta margem, ao longo da história – enquanto local de passeio para os lisboetas; quais os segmentos de eleição e principais recursos turísticos da região.
 - Participação no Encontro/Palestra “A importância do Turismo para o concelho de Almada” com os alunos do Curso Técnico-Profissional de Turismo da Escola Básica e Secundária Francisco Simões.

Linha 4.35

Desenvolver linhas de apoio, técnico e financeiro, dirigidas ao movimento associativo juvenil, através de isenções de taxas, da cedência de espaços e meios disponíveis, para o desenvolvimento das suas atividades regulares e pontuais relevantes.

- Realização das iniciativas “Noite de Serenatas e “Passa-Calles” no âmbito do Festival Tágides e integradas na programação da Quinzena da Juventude 2015, promovido pela anTUNiA (13 e 14 de março):
 - Participação de cinco tunas universitárias.
- Realização do evento “XL Jogos da Primavera”, promovido pela Junta Regional de Setúbal do Corpo Nacional de Escutas (18 e 19 de abril, Parque Comandante Júlio Ferraz e Parque da Paz):
 - Participação de 4.000 escuteiros.
- Apoios a atividade desenvolvida por associações de jovens:
 - TunaMaria – Núcleo da AEFCT - Associação de Estudantes da Faculdade de Ciências e Tecnologia da Universidade Nova de Lisboa;
 - Academia Showit - Associação de Artes e Espetáculos;
 - AEESEM - Associação de Estudantes da Escola Superior de Saúde Egas Moniz;
 - anTUNiA;
 - Núcleo de Engenharia e Gestão Industrial da Associação de Estudantes da Faculdade de Ciências e Tecnologia;
 - ANDA – Almada Não Dorme Associação;
 - Lifeshaker Associação;
 - Juventude Popular de Almada;
 - Núcleo de Geologia da Associação de Estudantes da Faculdade de Ciências e Tecnologia.
- Apoio a associações de jovens ao abrigo do Regulamento Municipal de Apoio ao Movimento Associativo:
 - anTUNiA – Tuna de Ciências e Tecnologia da Universidade Nova de Lisboa:

- Projeto anTUNiA onTour (digressão por cidades europeias);
- Realização da edição de 2015 do Tágides – Festival Internacional de Tunas Universitárias;
- ANDA – Almada Não Dorme Associação:
 - Realização de atividades no âmbito do projeto “Let’s Battle”;
- Agrupamento 467 Charneca de Caparica do Corpo Nacional de Escutas:
 - Aquisição de material de campo e à realização de um acampamento escutista;
- Grupo Local BEST Almada:
 - Realização do evento “Summer Course”;
- Egas Moniz – Cooperativa de Ensino Superior:
 - Organização do “VII Capas Ricas – Festival de Tunas Femininas” da In’Spiritus Tuna – Tuna Feminina da Cooperativa de Ensino Egas Moniz.

Linha 4.36

Organizar e apoiar o desenvolvimento de projetos/ações de ocupação dos tempos livres dos jovens, em parceria com a comunidade juvenil e o movimento associativo juvenil.

- Programa municipal “Férias Jovens em Almada” nos períodos de férias escolares, destinado a jovens dos 12 aos 17 anos:
 - Divulgação do programa “Férias Jovens” através do sítio institucional da Câmara Municipal e sítio Juventude na Internet, agenda municipal e listas de distribuição eletrónicas personalizadas;
 - Realização no Centro Cultural Juvenil de Santo Amaro de duas edições, envolvendo 81 jovens:
 - Edição de verão (6 a 31 de julho):
 - Participação de 60 jovens com uma média de idade de 13 anos, 47% dos quais considerados prioritários pelo enquadramento na situação de carência económica;
 - Edição de Natal (21, 22, 23, 28, 29 e 30 de dezembro):
 - Realização de seis atividades envolvendo 21 jovens com uma média de idades de 13 anos, 33% dos quais considerados prioritários pelo enquadramento na situação de carência económica.
- Desenvolvimento de atividades de ocupação de tempos livres destinadas a jovens:
 - Apoio à Associação “Os Pioneiros de Portugal” no desenvolvimento da iniciativa “Acampamento de Verão”.

Linha 4.37

Desenvolver e apoiar as iniciativas artísticas/manifestações de arte urbana protagonizadas por jovens, em prol da valorização e qualificação do espaço público.

- Gestão da rede municipal de muros para a prática do *graffiti*:
 - Visitas técnicas para avaliação do estado da rede de muros autorizados para *graffiti* e para sinalização de novas localizações com potencial;

- Contribuições para a publicação em livro de um roteiro de Arte Urbana «Street Art» da Zest – Books for Life, através da sinalização de localizações de murais de *graffiti* em Almada;
- Participação na palestra “Street Art”, integrada no programa “Arte em Festa” promovido pela IMARGEM (30 de junho);
- Divulgação da rede de muros autorizados para *graffiti*:
 - distribuição no pavilhão institucional da Juventude no Festival “O Sol da Caparica” de coleção de crachás de *graffitis* pintados na rede de muros de Almada;
 - Distribuição de crachás e postais de *graffitis* da rede de muros na Mostra de *Graffiti* de Almada/2015;
 - Colocação de *mupi* na Romeira com informação sobre a localização da rede de muros autorizados para *graffiti*.
- Realização da 6ª Edição da Mostra de Graffiti de Almada sob a temática “O Rio” (23 e 24 de outubro, Romeira):
 - Receção e avaliação das candidaturas:
 - *Recebidas 15 candidaturas, tendo sido selecionadas pelo júri 10 propostas para o total de lotes disponíveis (nove individuais e uma em grupo);
 - Desenvolvimento de galeria de arte urbana através da pintura da fachada de edifícios municipais, num total de 18 pinturas por 20 *writers*, quatro deles convidados:
 - Nomen;
 - Kruella;
 - Robô;
 - Smile;
- Apoio a iniciativas artísticas e manifestações de arte urbana protagonizadas por jovens, artistas de renome e/ou organizadas pela comunidade escolar convergentes com a intervenção municipal “Arte com Responsabilidade”:
 - Pintura de murais temáticos de *graffiti* por dois *writers* almadenses no âmbito da iniciativa “E Agora Somos Nós Lutas Estudantis nos Anos de 1960 e 1990” (20 de março, Praça S. João Baptista em Almada);
 - Participação de dois jovens *writers* de Almada (Skran e Art Keeps me alive) no pavilhão institucional do Município de Almada no Festival IN Inovação e Criatividade;
 - Apoio a dois projetos escolares desenvolvidos pela Escola Secundária Emídio Navarro:
 - Projeto de Artes Visuais de turma de 11º ano, relativo ao reaproveitamento e pintura de graffiti de lonas publicitárias, através da cedência de material (lixo publicitário a ser empregue como matéria-prima);
 - Projeto artístico de âmbito curricular relativo à pintura de um mural temático de graffiti, fruto da reflexão dos jovens sobre temáticas de educação para a cidadania, com execução por um grupo de 23 alunos do ensino secundário do curso de Artes (com idade entre os 16 e 18 anos), em local inserido na rede de muros autorizados (na Alameda Guerra Junqueiro, a 5 de junho).
 - Convite a 15 *writers* para participação na programação temática de arte urbana do Festival “O Sol da Caparica”, através da pintura de caixotes de lixo na iniciativa promocional “Volunteer Party” (Costa da Caparica, 27 de junho);
 - Convite e participação de três *writers* de Almada - ArtKeepsMeAlive/Ana Duarte, Skran e Trafic - na programação temática de arte urbana do Festival “O Sol da Caparica”, através da personalização de 150 t-shirts e 150 sacos integrada na programação do pavilhão institucional da Juventude;

- Orientação técnica a um grupo informal de jovens “Pitosgas” a propósito da realização de um mural de graffiti num dos muros autorizados do Laranjeiro (junto ao Centro Cultural Juvenil de Santo Amaro) e sua posterior divulgação no sítio municipal da Juventude;
- Divulgação através do sítio municipal da Juventude da exibição no Auditório Municipal Fernando Lopes Graça do documentário “A Cor dos Sonhos, Qual é a tua cor?” do realizador João Pina, a propósito da conceção do mural de graffiti da rotunda da Ramalha.



CULTURA, DESPORTO, SOLIDARIEDADE E SEGURANÇA

Linha 5.1

Preparar o processo de elaboração da Carta Cultural do Concelho de Almada, e dar início à Carta Arqueológica e Carta do Património.

- Elaboração da Carta Cultural do Concelho de Almada:
 - Elaboração da proposta teórico-metodológica e cronograma de trabalhos para a elaboração da Carta Cultural do Concelho de Almada, propondo-se a sua construção participada e em paralelo com a implementação do Fórum Cultural de Almada.

- Elaboração da Carta Arqueológica de Almada:
 - Início formal da Carta Arqueológica do Concelho de Almada, autorizada pela Direção Geral do Património Cultural para os trabalhos arqueológicos previstos (março), de acordo com o cronograma associado e com a entrega de relatórios periódicos de monitorização;
 - Teste, carregamento e atualização de uma base de dados específica através da aplicação Geomedia;
 - Início das saídas de campo sistemáticas por freguesia:
 - Reconhecimento da antiga localização do Convento da Rosa (Vila Nova, Caparica), tendo por base fontes documentais escritas e cartográficas no âmbito do Plano de Pormenor existente para a zona;
 - Prospeção de campo na antiga freguesia da Trafaria;
 - Prospeção de campo e acompanhamento arqueológico de diversas intervenções em Almada Velha no âmbito da área de reabilitação urbana:
 - Pátio Prior do Crato;
 - Rua da Judiaria;
 - Rua Henriques Nogueira.

Linha 5.2

Implementar o funcionamento de um espaço de encontro e reflexão entre o município e os agentes culturais de Almada.

- Elaboração da proposta teórico-metodológica e cronograma de trabalhos para implementação do Fórum Cultural de Almada, atribuindo-se ao mesmo um destacado papel na construção participada da Carta Cultural do Concelho de Almada.

Linha 5.3

Dar continuidade à preservação e valorização do património material e imaterial do concelho, desenvolvendo estudos específicos considerando a sua valorização e salvaguarda, recuperação e divulgação do património cultural, edificado, documental, arqueológico, natural e paisagístico. Promover e apoiar intervenções de manutenção, conservação e reabilitação do edificado de interesse patrimonial e prosseguir nesse sentido diligências junto das diferentes tutelas face aos estatutos de proteção existentes.

- Disponibilização do portal de pesquisa ARCHEEVO relativamente aos fundos e coleções do Arquivo Histórico Municipal.
- Prosseguiu a descrição arquivística e disponibilização de representações digitais dos fundos e coleções e sua conservação preventiva e curativa.
- Realização das II Jornadas de Estudos, em parceria com o Centro de Estudos de História Religiosa da Universidade Católica e com o Centro de História de Aquém e Além Mar da Universidade Nova de Lisboa (23, 24 e 25 de outubro):
 - Subordinada à reflexão e à temática inscrita em “Contemplar. Os Sentidos e os Caminhos da Interioridade”;
 - Registo de 60 participantes;
 - Apresentação de comunicações por professores da Faculdade de Letras da Universidade de Lisboa, Faculdade de Letras da Universidade de Coimbra, Faculdade de Letras da Universidade do Porto, Faculdade de Letras e Universidade Católica Portuguesa, e investigadores da Direção-Geral do Património Cultural em representação do Museu Nacional de Arte Antiga.
- Preservação e divulgação do património material e imaterial do Concelho (parceria com o Centro de Arqueologia de Almada):
 - Realização das Jornadas Europeias do Património “Na Rota da Moagem: Caramujo/Romeira: património, memória, desafios”, percurso orientado zona industrial da Romeira/Caramujo;
 - Realização do colóquio “A Fábrica Aliança/património industrial” (Museu da Cidade, 26 setembro);
 - Projeção comentada e debate sobre o documentário “Requiem por uma empresa”, sobre a Companhia Portuguesa de Pescas no Olho-de-boi (Museu Naval, 27 setembro);
 - Pesquisa e organização de documentação/informação de caráter histórico e fontes primárias para várias áreas urbanas e edificado em estudo e com projetos de intervenção (Torre de S. Sebastião/Torre Velha, Trafaria, edificado abandonado da Companhia Portuguesa de Pesca no Olho de Boi, Estação Arqueológica de Almaraz).
- Prosseguiu o trabalho de constituição e divulgação de fundos documentais no âmbito do Arquivo Oral e do Arquivo de Fotografia:
 - Arquivo de Fotografia:
 - Conclusão do inventário de 6.900 imagens pré-existentes na coleção municipal;
 - Recolha e cedência de imagens sobre a Companhia Portuguesa de Pescas à estação de televisão SIC para realização de documentário sobre a empresa;
 - Reorganização do espólio de fotografia do Museu Naval;
 - Apoio a pesquisas e solicitações de munícipes, investigadores, associações locais e diversos serviços municipais, incluindo a cedência de imagens;
 - Recolha, digitalização, inventário para inserção na coleção e/ou para disponibilização à consulta pública de 500 imagens (fotografias e cartofilia), na sua maioria resultado da pesquisa associada à exposição temporária “Ir a Banhos”, no Museu da Cidade;
 - Arquivo de Fontes Oraís:
 - Prosseguiu a recolha, transcrição e edição de registos audiovisuais de fontes orais:
 - Realização de 15 registos, na maioria no âmbito da campanha de recolha associada à exposição “Ir a banhos”, centrados nas memórias do rio e da praia, mas também dos Transportes, Trabalho e Espaço Urbano, nomeadamente a memória da propriedade da Quinta dos Frades, hoje Museu da Cidade;

- Prosseguiu o tratamento documental no âmbito do Centro de Documentação do Museu da Cidade;
- A oralidade foi integrada enquanto recurso museográfico nas exposições temporárias programadas;
- Divulgação deste fundo documental no Congresso da Rede Territorial Portuguesa das Cidades Educadoras, enquanto experiência e metodologia de inclusão no âmbito do património e memória.
- Atividade dos Centros de Documentação do Museu da Cidade e Museu Naval:
 - Registo, atribuição de código de barras e novas cotas no fundo bibliográfico do Centro de Documentação do Museu da Cidade;
 - Catalogação de publicações para o acervo do Centro de Documentação do Museu Naval e Arqueologia e História;
 - Tratamento documental de espécies bibliográficas e respetiva integração nos acervos dos Centros de Documentação;
 - Estabelecimento de contactos de permuta/oferta de publicações com as seguintes entidades:
 - Arquivo Distrital de Setúbal;
 - Museu do Fundão;
 - Consórcio de Mérida;
 - Câmara Municipal da Póvoa do Varzim;
 - Câmara Municipal de Santo Tirso;
 - Campo Arqueológico de Mértola;
 - Museu Arqueológico Municipal José Monteiro;
 - Câmara Municipal de Tondela;
 - Museu Arqueológico São Miguel de Odrinhas;
 - Museu Arqueológico da Citânia de Sanfins;
 - Museu Arqueológico de Serpa;
 - Museu de Arqueologia e Numismática de Vila Real;
 - Escola Profissional de Arqueologia do Freixo;
 - Câmara Municipal de Cascais;
 - Museu Municipal de Arqueologia de Albufeira;
 - Câmara Municipal de Oeiras;
 - Associação dos Arqueólogos Portugueses;
 - Associação Profissional de Arqueólogos do Porto;
 - Escola Profissional de Reabilitação de Sintra;
 - Escola Profissional de Arqueologia do Porto;
 - Divulgação e envio para as Escolas Básicas do 2º e 3º Ciclos e Secundárias do Concelho das Actas do 2ª Encontro sobre o Património de Almada e do Seixal;
 - Elaboração de listagens e respetivo tratamento documental das publicações doadas por Alfredo Canana e Marília Pardal para o Centro de Documentação do Museu da Cidade;
 - Apoio à consulta nos Centros de Documentação a 159 leitores externos.
- Desenvolvimento do trabalho no domínio da arqueologia:
 - Estação arqueológica de Almaraz:
 - Remoção de monos e início de procedimentos de consulta para substituição de coberturas danificadas das zonas arqueológicas escavadas e limpeza e desmatação de caminhos;
 - Cedência de informação sobre edificado de interesse patrimonial na Zona Especial de Proteção, no âmbito do Plano de Pormenor em curso.

- Acompanhamento arqueológico da intervenção de emergência em muro na zona de proteção da Fábrica de Moagem do Caramujo (Cova da Piedade);
 - Articulação com os Serviços Municipalizados sobre planeamento de obras e informação sobre sensibilidade arqueológica em Almada, para agilizar meios de colaboração atendendo a grandes intervenções previstas a cotas negativas;
 - Acompanhamento arqueológico a diversas operações a decorrer em Almada Velha:
 - Reabilitação de Imóvel no Pátio Prior do Crato;
 - Reabilitação de Imóvel na Rua Capitão Leitão/Largo dos Bombeiros Voluntários/Rua da Judiaria;
 - Reabilitação de Imóvel na Rua Henriques Nogueira;
 - Inventário, estudo e gestão de coleções arqueológicas:
 - Limpeza e inventário de materiais provenientes da Quinta do Almaraz;
 - Revisão dos puzzles e inventário da Quinta do Marcelo;
 - Organização e registo do espólio e inventário da Rua da Judiaria;
 - Restauro de Alguidar vidrado proveniente da estação arqueológica da Rua da Judiaria;
 - Renovação de peças expostas no Museu Medieval/vitrinas;
 - Início do registo fotográfico dos materiais arqueológicos provenientes da Ermida do Espírito Santo;
 - Acompanhamento de três trabalhos de Mestrado:
 - Espólio Moderno e Contemporâneo da Rua da Judiaria (Faculdade de Ciências Sociais e Humanas da Universidade Nova de Lisboa);
 - Separação e lavagem de todo o espólio anfórico proveniente da Quinta do Almaraz (Faculdade de Letras de Lisboa);
 - Projeto de estudo (análises químicas) do espólio osteológico proveniente da Ermida do Espírito Santo no âmbito da parceria com o Departamento de Química (Faculdade de Ciências e Tecnologia da Universidade Nova de Lisboa).
 - Coautoria do artigo "*Elemental Characterization of Human Remains from Ermida do Espírito Santo Using EDXRF*", em colaboração com o Laboratório de Instrumentação, Engenharia Biomédica e Física das Radiações da Faculdade de Ciências e Tecnologia da Universidade Nova de Lisboa;
 - Realização do inventário das peças da Companhia Portuguesa de Pesca doadas pela família Moreira Rato.
- Foi assegurado o tratamento técnico documental no âmbito do catálogo coletivo:
 - Realização de 87.492 operações de tratamento técnico na base bibliográfica que constitui o catálogo da biblioteca;
 - Criação de registos de autoridade autor;
 - Seleção e aquisição de novos fundos documentais para criação de coleções específicas para dois projetos de empréstimo coletivo a desenvolver no Monte de Caparica no ano letivo 2015/2016.
 - Desenvolvimento do projeto e obra de reabilitação da cobertura do chalé Ribeiro Teles (Cova da Piedade).
 - Elaboração de diagnóstico de parte da área do antigo presídio da Trafaria tendo em vista a sua reutilização.

Linha 5.4

Desenvolver planos plurianuais de conservação e manutenção da rede municipal de infraestruturas prosseguindo a recuperação, beneficiação e modernização dos equipamentos municipais mantendo elevados padrões de funcionalidade.

- Realização de intervenções ao nível da sustentabilidade das condições físicas das Casas Municipais da Juventude.
- Realização de intervenções de assistência e reparação do parque informático afeto às Casas Municipais da Juventude.
- Realização de intervenções no auditório do Centro Cultural Juvenil de Santo Amaro.
- Manutenção e conservação da Rede de Infraestruturas Desportivas Municipais:
 - Realização de trabalhos de requalificação dos *courts* de ténis no Complexo Municipal dos Desportos “Cidade de Almada”;
 - Desenvolvimento do processo de substituição do relvado sintético do Estádio Municipal José Martins Vieira;
 - Desenvolvimento do processo para realização de obra de requalificação dos *courts* de ténis do Parque da Juventude;
 - Desenvolvimento do processo de qualificação da iluminação artificial do Hipódromo Municipal na Sobreda;
 - Realização de obras de remodelação e modernização nos balneários das Piscinas no Complexo Municipal dos Desportos “Cidade de Almada”.
- Conservação, manutenção e qualificação da rede de museus municipais:
 - Realização de operações de manutenção regular de equipamentos de ar condicionado, elevadores, bombas de esgotos, jardins e equipamentos de segurança nos equipamentos municipais;
 - Realização de intervenções pontuais de manutenção:
 - Museu da Cidade;
 - Museu Naval;
 - Centro de Interpretação de Almada Velha;
 - Museu Medieval;
 - Edifício Casa Pargana (Arquivo Histórico Municipal).

Linha 5.5

Continuar a assegurar um Programa de Comemoração do 25 de Abril, destacando os seus valores de liberdade, democracia, fraternidade, emancipação social, e justiça.

- Realização de mural da autoria de alunos de escolas do Concelho alusivo aos 40 anos do 25 de Abril de 1974, instalado junto ao Centro Cultural Juvenil de Santo Amaro:
 - Realização de exposição na Oficina da Cultura sobre o percurso de cada escola na realização dos painéis que integram o mural:
 - Participação dos 12 agrupamentos de escolas do concelho e duas Escolas secundárias;
 - Realização de animação na sessão inaugural do mural por dois grupos de dança residentes na Casa Municipal da Juventude Centro Cultural Juvenil de Santo Amaro:
 - Double “ST” Crew (coordenação de André Paulo);

- Black Queens (Projeto +XL da Associação Solidariedade e Desenvolvimento do Laranjeiro).

Linha 5.6

Continuar a desenvolver uma programação regular e de qualidade na Casa da Cerca – Centro de Arte Contemporânea, nomeadamente nas áreas do desenho, pintura e escultura. Prosseguir a atividade do Centro de Documentação e Investigação Mestre Rogério Ribeiro, reforçando a sua vocação para a recolha, sistematização e difusão de recursos de informação em torno da Arte Contemporânea. Construir o programa e o projeto para a execução do futuro museu de arte contemporânea Rogério Ribeiro.

- Desenvolvimento do programa funcional do futuro Museu Rogério Ribeiro nas Quintinhas (Almada).

Linha 5.7

Continuar a desenvolver uma programação regular e de qualidade nos equipamentos culturais municipais, nomeadamente Fórum Municipal Romeu Correia, Auditório Fernando Lopes-Graça, Oficina de Cultura, Solar dos Zagallos e Convento dos Capuchos.

- Atividade da rede de equipamentos culturais do Município:
 - Registo de 38.829 espetadores e visitantes:
 - Auditório Fernando Lopes-Graça – 20.356 espetadores;
 - Oficina de Cultura – 8.546 visitantes;
 - Convento dos Capuchos – 660 espetadores e 2.540 visitantes;
 - Solar dos Zagallos – 302 espetadores e 6.416 visitantes.
 - Realização de 58 visitas guiadas a pedido de instituições de ensino.
 - Solar dos Zagallos:
 - Realização da Oficina de Gastronomia “Um sábado à volta do forno a lenha do Solar dos Zagallos”:
 - Viagem lúdica e pedagógica pela gastronomia tradicional portuguesa com regularidade trimestral num total de quatro oficinas de gastronomia tradicional portuguesa repartidos pelas regiões do Minho, Beiras, Alentejo e Lisboa e Vale do Tejo (28 de março, 20 de junho, 26 de setembro, 19 de dezembro);
 - Participação de 12 utentes em cada uma das oficinas, num total de 48 participantes.
 - Realização da XV Festa no Solar dos Zagallos, saberes, sabores e memórias:
 - Abordagem da temática “Ofícios de um Solar no século XIX, envolvendo vinte atividades lúdicas para famílias, mercado de saberes e sabores e quatro exposições temporárias;
 - Realização do programa Natal no Solar dos Zagallos:
 - Recriação dos espaços de habitação de uma família durante o Natal, envolvendo atividades lúdicas de redescoberta dos ofícios tradicionais dirigidas a famílias;
 - Contribuíram para construção do programa o Grupo de Artes Decorativas da Sobreda, a Associação de Moradores da Quinta do Bau-Bau, a Associação de Moradores do Bairro de S. João.
 - Apresentação de programa musical pela Sociedade Filarmónica União Artística Piedense, Academia de Música de Almada e Academia de Instrução e Recreio Familiar Almadense.

Linha 5.9

| *Assegurar uma ação sistemática de difusão e de promoção da rede de equipamentos municipais.* |

- Foi assegurada a sistemática de difusão e promoção das Casas Municipais da Juventude:
 - Implementação regular de estratégias conducentes à promoção da visita e utilização da rede de Casas Municipais da Juventude:
 - Entrega das ofertas de bilhetes para o Festival “O Sol da Caparica”;
 - Desenvolvimento de passatempo lançado no Facebook para comemoração do Dia Internacional da Juventude;
 - Desenvolvimento do processo de inscrição na atividades relativas ao programa “Férias Jovens em Almada” no Centro Cultural Juvenil de Santo Amaro.

Linha 5.10

| *Consolidar e ampliar a oferta cultural regular na rede de equipamentos culturais e na rede de museus, promovendo uma programação diversificada e de qualidade que potencie os recursos e dinamize o uso dos equipamentos e amplie e diversifique os públicos.* |

- Convento dos Capuchos:
 - Realização da Exposição/Instalação de Verão no Convento dos Capuchos “Contemplar, os sentidos e os caminhos da Interioridade”, de João Figueiredo;
 - Realização da V Edição do Ciclo de Música no Convento dos Capuchos:
 - Direção artística de Margarida Rebocho;
 - Concertos:
 - “Comtempo”, com João Bettencourt da Câmara como solista em piano, acompanhado pela Camerata Atlântica sob direção de Ana Beatriz Manzanilla;
 - “Contemplatio Templum”, com Damien Guillon contrateno, e Eric Bellocq em alaúde;
 - “Contemplate You”, concerto vocal da Schola Antiqua dirigida pelo Professor Juan Carlos Asensio;
 - “A Contemplação”, pelo coro Avres Serva, com Hugo Sanches em tiorba, Ana Raquel Pinheiro em violoncelo barroco, e Nuno Oliveira em órgão positivo, cravo e direção;
 - Realização da exposição “Tempus longum vitiat lapidem”, de Ivo Andrade, no âmbito do projeto “Mês da Fotografia em Almada Imaginarte Almada”.
- Salas polivalentes das Bibliotecas Municipais:
 - Realização de 213 iniciativas envolvendo 8.348 participantes nas salas Pablo Neruda (Almada), polivalente da Biblioteca José Saramago, e polivalente da Biblioteca Maria Lamas;
 - Realização de 19 sessões de apresentação de livros, envolvendo 949 participantes:
 - Amor como o primeiro, de Halmilton Ramos Afonso;
 - Inconsciência Solitária, de Marco Trilho;
 - Militares e Política: o 25 de Abril, de Luísa Tiago Oliveira;
 - A redenção de Guadalest, de Maria Israel;
 - À prova de fogo, de Ana Alexandre Tomé;
 - Nas brumas da memória, de Joana Lopes;
 - Três malmequeres no fim de um rio, de José Mário Figueira;

- Memória e vida em tempos de Abril: Histórias de liberdade e de libertação, de Maria José Maurício;
- Filho de ninguém, de Jerónimo Santos;
- Sapinho verde, de Margarida Pogarell;
- Conquistas da Revolução, da Associação Conquistas da Revolução;
- A Revolução de Abril – Praças de Almada, da Câmara Municipal de Almada, Clube de Praças da Armada e Associação Praças da Armada;
- Ser, sentir, Viver assim..., de Luísa Paulitos;
- Alforge de heranças, de Fernando Fitas;
- Alves Redol – Fotografia – Elementos Autobiográficos, de António Mota Redol;
- Acontecimentos vividos, de Gabriel Pedro;
- Enquanto dormias, de António Portela;
- Marca de Sangue, de Isabel Rego;
- Dependo de ti, de Beatriz Lima;
- Realização do Ciclo de Conferências sobre Literatura de Viagens, integrado no programa de Comemoração dos 8 Séculos da Língua Portuguesa e 400 anos da publicação da Peregrinação de Fernão Mendes Pinto (organizado pela Universidade Sénior de Almada e Associação de Professores do Concelho de Almada):
 - Abordagem geral sobre literatura de viagens (29 de abril);
 - Roteiro da Primeira Viagem de Vasco da Gama à Índia de Álvaro Velho (6 de maio);
 - A Carta do Achamento do Brasil de Pero Vaz de Caminha (13 de maio);
 - Os Colóquios dos Simples de Garcia da Horta (20 de maio);
 - Registo de 300 participantes.
- Programa de promoção do livro e a leitura:
 - Realização de comunidade de leitores mensal na Biblioteca Municipal José Saramago:
 - Entre outubro e dezembro, uma vez por mês, esta comunidade conversa sobre livros e leituras e partilha emoções, a partir de livros previamente selecionados para leitura pelos membros da comunidade, envolvendo 68 participantes;
 - Desenvolvimento do projeto “Ciclo de Conversas Confesso que Li”, dirigido ao público adulto, inspirado nas memórias de Pablo Neruda “Confesso que vivi”:
 - Entre outubro e dezembro, realização de uma conversa mensal com um convidado(a) que traz consigo cinco/seis livros que lhe suscitem memórias, pontos de sinalização da conversa, sempre articulados com o seu percurso pessoal e profissional;
 - Realização de três sessões dinamizadas pelo jornalista João Morales:
 - Henrique Cayatte (17 de setembro);
 - Ricardo Ribeiro (7 de novembro);
 - Amélia Muge (5 de dezembro);
 - Registo de 140 participantes.
- Desenvolvimento de atividades de comemoração do fim da 2ª Grande Guerra:
 - Iniciativas integradas no programa “Almada pela Paz”:
 - Apresentação do livro “Que Luz Estarias a Ler”, de Ana Biscaia e Pedro Mésseder, com presença dos autores, e envolvendo quatro turmas do 1º e 2º ciclo do ensino básico e 100 alunos (27 de novembro);
 - Realização de duas sessões de conversas “70 minutos à conversa” com a artista Joana Villaverde, para alunos do ensino secundário e da Universidade Sénior de Almada, envolvendo 65 participantes;
 - Realização da oficina “Falar da guerra e defender a PAZ” para 4º, 5º e 6º ano de escolaridade;

- Início do projeto construção de Livros Objeto sobre a Paz, em parceria com as bibliotecas escolares (a desenvolver no ano letivo 2015/2016).
- Realização do 1º Encontro de Narração Oral do Concelho de Almada (26 e 27 de setembro, Caparica e Trafaria):
 - Participação de prestigiados contadores de nível nacional:
 - Ana Sofia Paiva;
 - Paula Cusati;
 - Cláudia Sousa;
 - Cristina Taquelim;
 - Miguel Horta;
 - Thomas Bakk;
 - Raquel Lima;
 - Miguel Horta;
 - António Fontinha;
 - Realização das sessões na Biblioteca Municipal Maria Lamas, cafés da Caparica, Mercado da Trafaria e Biblioteca da Trafaria;
 - Registo de 418 participantes (crianças e adultos).
- Projeto Desporto, Saúde e Bem-estar, Encontros Literários e comunidades de leitores:
 - Desenvolvimento das bases do projeto de criação e divulgação de fundo bibliográfico dedicado ao desporto, saúde e bem-estar;
 - Promoção do livro e da leitura no âmbito da 2.ª Festa do Desporto.
- Programa de promoção do livro e a leitura para famílias:
 - Foi assegurado ao público, com regularidade aos sábados, o programa de promoção do livro e da leitura para famílias (horas do conto, oficinas, atividades especiais, encontros com escritores e miminhos e leituras) realizando 124 atividades envolvendo 2.616 participantes (pais e filhos);
 - Prosseguiu o projeto “Miminhos e Leituras”, uma vez por mês, tendo sido realizadas 12 sessões, envolvendo 138 bebés e respetivos pais, num total de 279 participantes;
 - Realização de 14 sessões do projeto “Chapinhar com Livros” nas piscinas municipais na Charneca de Caparica e Feijó, envolvendo a participação de 287 bebés e respetivos pais, num total de 594 participantes;
 - Realização de atividade de leitura e divulgação das bibliotecas municipais na Festa do Solar dos Zagallos;
 - Realização de atividade para crianças “Biciloteca: uma bicicleta com estórias” no âmbito da programação da Semana da Mobilidade, envolvendo 30 participantes (crianças e adultos);
 - Realização da Hora do Conto “Ninguém dá Prendas ao Pai Natal”, história contada e dançada com a colaboração da Almadança, no âmbito da cerimónia de inauguração das iluminações de Natal.
- Programa de promoção do livro e a leitura para escolas:
 - Foi assegurado com regularidade o programa de promoção do livro e da leitura para o público escolas (semanal), registando a participação de 103 escolas em 212 atividades (horas do conto, oficinas, atividades especiais, visitas guiadas e encontros com escritores), envolvendo 5.091 participantes (professores e alunos);
 - Realização do projeto/exposição Yara/Iara, da autora Margarida Botelho, que percorreu as três bibliotecas municipais envolvendo 587 participantes;

- Realização da fase distrital do Concurso Nacional de Leitura, envolvendo a participação de 124 alunos do 3º ciclo e do ensino secundário de escolas do Distrito de Setúbal.
- Programação regular dos equipamentos museológicos municipais:
 - Registo de 14.835 visitantes (crescimento de 33% relativamente ao ano anterior):
 - Museu da Cidade – 5.990 visitantes;
 - Museu Medieval – 2.674 visitantes;
 - Museu da Música – 1.935 visitantes;
 - Centro de Interpretação de Almada Velha – 1.324 visitantes;
 - Museu Naval – 2.754 visitantes;
 - Registo de 390 participantes de 12 instituições com trabalho no âmbito da educação patrimonial, nas duas exposições itinerantes que percorreram escolas e instituições do concelho e atividade educativa Fora de Portas | experiências amigas do património para o pequeno público;
 - Registo de 190 participantes nos percursos orientados pelo Caramujo/Romeira, visitas ao concelho para professores e alunos no âmbito de acolhimento de estágios e Receção à Comunidade Educativa, bem como os participantes nas sessões públicas realizadas no Museu da Cidade, resultado de colaborações pontuais e/ou atividades complementares: Desocultar Quotidianos de Mulher/Centro de Documentação e Arquivo Feminista Elina Guimarães, UMAR - Comissão para a Igualdade/EU, Arte Xávega património imaterial (Posto de Turismo da Costa da Caparica), e lançamento de diversas publicações.
- Exposições na rede municipal de museus:
 - Manutenção das exposições de longa duração:
 - Ver Almada Crescer, no Museu da Cidade, exposição central;
 - Na Rota do Progresso: a indústria naval em Almada, no Museu Naval, exposição central;
 - A Música Filarmónica em Almada, no Museu da Música;
 - O Passado como Expressão do presente, no Museu Medieval;
 - Dispositivo museográfico audiovisual e digital de interpretação do território, no Centro e Interpretação de Almada Velha;
 - Exposições temporária:
 - Pontes que nos Unem, em parceria com a Estradas de Portugal, celebrando o cinquentenário do início da construção da Ponte 25 de abril, no Museu da Cidade (9 de Janeiro a 3 de abril);
 - Ir a banhos, dinamização da exposição sobre a praia como memória e experiência de lazer nas frentes fluvial e marítima do concelho, no Museu da Cidade (17 maio a 31 outubro);
 - Papel de Natal, em parceria com o DEGAS/CMA e Filmes da Praça, sobre o processo criativo, *making off* e valores subjacentes ao filme de animação homónimo, no Museu da Cidade (21 de novembro de 2015 a 31 de Janeiro de 2016);
 - Arte da Perícia, exposição de modelismo naval estático, no Museu Naval (23 de maio a 31 de dezembro);
 - Almada: memórias da História, exposição itinerante de divulgação sobre a história do concelho, vocacionada para a comunidade educativa, ao longo do ano nas Escolas Básicas do 2º e 3º Ciclos Carlos Gargaté e Conceição e Silva, Escola Secundária Daniel Sampaio, Escola Secundária Fernão Mendes Pinto e Escola Secundária António Gedeão;
 - Arte Xávega Costa da Caparica Tradição Adaptação e Resistência, exposição itinerante centrada nesta técnica ancestral de pesca na Costa da Caparica e nas suas diferentes

- componentes: o lanço, a faina, o barco, a rede e as cordas, incluindo vídeo documental sobre o lanço, desde 13 de agosto no Festival “O Sol da Caparica”, Posto de Turismo da Costa da Caparica, Academia Almadense e Escola Básica do 2º e 3º Ciclos António da Costa;
- Almada na construção da Paz, exposição associada à celebração do movimento pela Paz e final da II grande Guerra, no Fórum Municipal Romeu Correia (8 de outubro a 30 dezembro);
 - Olhar o Bairro, exposição referente ao projeto homónimo da Santa Casa da Misericórdia/PIA I e II, no Museu da Cidade (18 de abril a 9 de maio);
 - Rostos, retratos e retratistas, no âmbito do Mês da Fotografia exposição de trabalhos do Curso Profissional de Fotografia da Escola Secundária Ruy Luís Gomes, no Museu da Cidade (2 a 30 de novembro).
- Atividade dos Serviços Educativos rede de museus municipais:
 - Realização de oficinas, ateliês, visitas animadas e percursos organizados em torno das exposições patentes:
 - Comemoração do Dia Internacional dos Museus no evento “Em maio memórias com histórias”;
 - Edição experimental da Festa do Centro de Interpretação de Almada Velha;
 - Participação na edição pioneira do Fora de Portas;
 - Oferta de férias assegurada e a participação no programa municipal *Almada 6/12* (agosto);
 - Celebração das Jornadas Europeias do Património (26 e 27 de setembro);
 - Mobilização em torno da *Receção à Comunidade Educativa* e divulgação dos recursos e oferta educativa para o ano letivo 2015/16 (setembro/outubro) e envolvimento nas comemorações do *Mês do Idoso* (outubro).
 - Centro de Interpretação de Almada Velha:
 - Realização do ciclo de oficinas de animação intergeracionais “Colorir Histórias”, propondo diferentes abordagens a partir das expressões artísticas (plástica, dramática, música, dança e movimento, entre outras), em parceria com o Teatgro ABC.PI (sessões semanais aos sábados, entre janeiro e maio):
 - Pintar de Olhos Vendados: explorar os sentidos, usar os dedos e exercitar a memória (10 e 17 de janeiro);
 - Criar com Objetos: potencialidades expressivas da pintura para uma nova vida aos objetos (24 e 31 de janeiro);
 - Somos Pequenos Grandes Arquitetos! o contacto e a importância da arquitetura no quotidiano, percebendo que a arquitetura não se resume ao desenho de espaços, mas, de lugares para se viver, onde se acumulam e partilham histórias (7 e 14 de fevereiro);
 - Do plástico à plástica: dar origem a novos objetos, contribuindo para a redução, reutilização e reciclagem (21 e 28 de fevereiro);
 - E se eu fosse uma marioneta? descobrir com o corpo e a imaginação (7 e 14 de março);
 - A brincar com a luz criei uma história: Experiências com a luz e cor (21 de março e 11 de abril).
 - Pareces Outro: experimentação do jogo dos atores (18 de abril);
 - Quem canta os seus males espanta: cantar, a respiração e relaxamento do corpo e da voz (2 e 9 maio no Museu da Música Filarmónica);
 - Arqueologia, História, Imaginação...: conhecer a história da cidade, simulação de uma escavação arqueológica... (16 e 23 maio);

- Início da proposta Vem Descobrir o CIAV, visita animada para crianças dos 6 aos 10 anos e divulgou-se e teve início o ciclo / oficinas para famílias Filminhos à Solta no CIAV com a Zero em Comportamento (dezembro).
- Dia Internacional dos Museus:
 - Em maio memórias com histórias: um mês de animação nos museus municipais, associada às comemorações do Dia Internacional dos Museus e à visibilidade do trabalho no âmbito do património e dos equipamentos museológicos municipais (9 a 30 de maio):
 - Animação/famílias:
 - Teatro de rua pelo Grupo Cénico da Incrível Almadense;
 - Oficinas lúdicas/expressivas;
 - Concerto pela Banda Filarmónica Sociedade Filarmónica Incrível Almadense;
 - Filminhos à solta cinema para crianças com temáticas associadas aos diversos museus municipais:
 - Aventuras na Cidade;
 - Ao som dos filminhos;
 - De que é feito o nosso mundo?;
 - Exposições:
 - Duas novas exposições temporárias no Museu da Cidade e Museu Naval;
 - CIAV em festa;
 - Atividades para escolas:
 - Conhecer os Museus de Almada, visitas/ateliês de divulgação da missão e acervo dos vários equipamentos municipais de memória;
 - Percursos:
 - Almada Velha;
 - Do farol ao Naval passando pelo Ginjal.
 - Festa do CIAV – Centro de Interpretação de Almada Velha:
 - Edição experimental integrada na iniciativa Em maio, memórias com histórias (parceria com o ABC.PI);
 - Um dia de propostas e desafios em torno da identidade, história, memória aproveitando as várias propostas de Almada Velha;
 - Registo de 98 participantes (40 crianças), rodando pelas diferentes oficinas ao longo do dia;
 - Rapsódia das Carochas: Uma Oficina-jogo inspirada na história do CIAV;
 - Histórias através da Luz: Aprender a manobrar o projetor de slides, ponto de partida para contar histórias coletivas ilustradas em grandes folhas de papel;
 - Esta rua tem uma história para nos contar!;
 - Eu risco, tu rabiscas, nós pintamos: técnica de *cadavre exquis*;
 - Memórias com Corpo: Uma viagem pela história de Almada Velha, desenhando formas no espaço, que trazem memórias do presente e do passado...;
 - Coroas Reais: Reis e Rainhas... Príncipes e Princesas, da nossa rua, da nossa casa, do nosso espaço de brincar...;
 - Pintar o Rosto ao CIAV: Exposição/instalação no palco da nave: maquetas do CIAV transformadas ao desejo de cada um;
 - Oficina/ Baile Tradicional com “Carpideiras”, no Largo Conde Ferreira.
- Realização de *Workshop* de Modelismo, numa parceria com a Associação de Modelismo de Almada no âmbito da dinamização da exposição Arte da Perícia, decorreram sessões mensais entre maio e dezembro (Museu Naval).

- Cedência de espaços e apoio pontual:
 - Acolhimento do colóquio e exposição itinerante Desocultar Quotidianos de Mulheres/Projeto Memórias e Feminismo, coorganizado pela UMAR e Comissão para a Cidadania e Igualdade de Género (Museu da Cidade, colóquio 24 de janeiro e exposição 24 a 30 janeiro);
 - I Ciclo de Conferências A língua em viagem – celebrar os 8 séculos da língua portuguesa e os 400 anos da peregrinação de Fernão Mendes Pinto, promovido pelo Centro de Formação de Escolas do Concelho de Almada em parceria com a Câmara Municipal, Associação 8 Séculos de Língua Portuguesa e Escola Secundária Fernão Mendes Pinto (Museu da Cidade, 7 de março);
 - Academia Ramiro de Freitas: ação formativa para pais na área das competências educativas dos filhos (Museu da Cidade, 21 de março);
 - Conferência Educação, do Emprego e da Economia, promovida pela Juventude Socialista (Museu da Cidade, 11 de abril);
 - Apoio através da cedência de vitrinas à exposição *Memória (s) dos Barcos do Tejo*, promovida pela Escola Secundária Cacilhas Tejo em parceria com a Associação O Farol (abril);
 - Programa DanCidades da Escola da Companhia de Dança de Almada no âmbito da Quinzena da Dança, Museu da Cidade (3 outubro);
 - Congresso O Mar como Património Cultural e Natural, organizado pelo Instituto de história Contemporânea da Faculdade de Ciências Sociais e Humanas da Universidade Nova de Lisboa (Cineteatro da Academia Almadense, 8 e 9 outubro);
 - Colaboração nas atividades educativas e de animação em torno da inauguração do Planisfério da Multiculturalidade (15 de outubro);
 - Sessão pública/comemorações do Dia Municipal da Igualdade (Museu da Cidade, 24 outubro).
- Iniciativas promovidas pela comunidade local:
 - VII concerto de beneficência organizado pelo Lions-Clube Almada Tejo;
 - Apresentação do filme “The Unsaved” pela Embaixada da Moldávia em Portugal;
 - Programa comemorativo dos 8 séculos da língua Portuguesa e dos 40 anos da obra de Fernão Mendes Pinto “Peregrinação”;
 - Conferência “A Língua em viagem”;
 - Apresentação pública e lançamento oficial da Universidade Popular de Almada pela Associação Gandaia;
 - Três concertos realizados a Sociedade Filarmónica União Artística Piedense;
 - Quatro concertos realizados com direção artística do maestro Manuel Jerónimo no âmbito dos Ciclos de Concertos da Primavera nos Salões Nobres do Solar dos Zagallos;
 - Realização de 48 audições promovidas pela Academia de Musica de Almada;
 - Realização de 22 exposições temporárias:
 - Oficina de Cultura – 15 exposições;
 - Solar dos Zagallos – seis exposições;
 - Convento dos Capuchos – duas exposições;
 - Realização de 11 conferências.
- Arquivo Histórico Municipal:
 - Realização de cinco oficinas lúdico-pedagógicas “Vamos fazer papel marmoreado”, envolvendo a participação de 60 crianças e 13 adultos;
 - Realização de três oficinas “Vamos encadernar”, envolvendo a participação de 32 crianças e oito adultos;

- Realização de palestra sobre a Evolução da Escrita para grupo de cinco crianças e dois adultos pertencentes a um centro de estudos;
- Registo de 1.465 utilizadores/visitantes nas salas de leitura e de exposições do Arquivo Histórico e movimento de 1.634 consultas (documentos de arquivo, monografias, publicações periódicas e internet);
- Pesquisa e resposta a 62 pedidos de informação e investigação de utilizadores internos e externos;
- Realização de sessão de apresentação do portal de pesquisa *online* ARCHEEVO dos fundos e coleções do arquivo histórico municipal no quadro da comemoração do Dia Internacional dos Arquivos;
- Realização de três visitas orientadas ao arquivo e exposições:
 - Exposição “Almada quinhentista”, com apresentação do foral manuelino para um grupo do Centro Social Paroquial Padre Ricardo (10 participantes);
 - Exposição “Almada quinhentista” de grupo de jovens e professores integrados pelo CAA (27 participantes);
 - Casa Pargana, pelo antigo residente José Alexandre Júdice Pargana e família (10 participantes);
- Empréstimo, montagem e desmontagem de exposições itinerantes:
 - “Reguengo de Caparica”, ao Centro Social Paroquial Padre Ricardo;
 - “Bulhão Pato”, ao Centro Social Paroquial Padre Ricardo.

Linha 5.11

Apoiar a criação, produção e realização de eventos nas diferentes áreas artísticas e culturais, prosseguindo o estímulo à concretização de projetos que contribuam para desenvolver e potenciar Almada como um território de cultura e de criatividade.

- Programa “Do Natal aos Reis em Coro”:
 - Participação de 24 grupos que realizaram 65 atuações em igrejas, instituições de solidariedade social e equipamentos culturais municipais.
- Programa “Vamos Cantar as Janeiras”:
 - A partir dos primeiros dias de Janeiro, os grupos percorreram as freguesias do concelho, visitando diversos locais públicos e instituições, decorrendo a festa de encerramento no Solar dos Zagallos;
 - Participação de 28 grupos (coros, tunas e grupos etnográficos) envolvendo 800 intérpretes;
 - Interpretação de 56 temas do cancionário português e originais.
- Concerto de Ano Novo (4 de janeiro):
 - Atuação da Orquestra Promenade sob a direção do Maestro Rui Pinheiro:
 - Apresentação de peças de Beethoven, Chabrier, Fauré, Bizet, Elgar e Strauss;
 - Participação dos solistas:
 - Otto Pereira (violino);
 - António Rosado (piano);
 - Zyril Zlotnikov (violoncelo).
- Concerto de Carnaval (15 de fevereiro):
 - Realização de espetáculo com a banda Voodoo Marmalade;
 - Realização de animações para famílias.

- Celebração do 41º Aniversário do 25 de Abril de 1974
 - Espetáculo Comemorativo:
 - Atuação de Janita Salomé acompanhado pelos Cantadores do Redondo, interpretando temas tradicionais alentejanos, canções de José Afonso e músicas do seu último disco “Em Nome da Rosa” (1ª parte);
 - Atuação da banda Amor Electro, interpretando temas do seu mais recente trabalho musical: (R)Evolução (2ª parte).
 - Comemorações populares:
 - Realização de desfile de evocação dos valores de abril pelo Movimento Associativo Popular do Concelho de Almada na Praça do MFA;
 - Realização de atividades de animação no Largo Gabriel Pedro.

- 5ª Edição Festival “Cantar Abril”:
 - Submetidos a concurso 87 temas com origem em diversos pontos do país;
 - Prémio José Afonso (categoria de melhor canção original):
 - Grupo Canalha, com a canção “Sem Penas”;
 - Prémio Ary dos Santos (melhor letra):
 - Contrabaixista Miguel Calhaz, com o tema “Sou do contra, abaixo”;
 - Prémio Adriano Correia de Oliveira (melhor recriação a partir do cancionero da resistência e da liberdade):
 - Tema “Já o tempo se habitua” de José Afonso, pelo grupo Maria Monda;
 - Prémio Carlos Paredes (Prémio Carreira):
 - Músico, compositor e arranjador José Mário Branco.
 - Realização do espetáculo “Meu Canto”, de Uxía, cantora e compositora galega conhecida intérprete da música de Zeca Afonso
 - Registo de 636 espetadores nas duas eliminatórias e 600 espetadores na final.

- Festas da Cidade:
 - Marchas Populares (23 de junho na Avenida Aliança Povo MFA e 4 de julho no Complexo Municipal dos Desportos “Cidade de Almada”):
 - Marchas participantes:
 - Al-Madan – Associação Cultural e Recreativa de Almada (Almada);
 - Associação Cultural Capa Rica (Caparica);
 - Beira Mar Atlético Clube de Almada (Almada);
 - Centro Comunitário do PIA II da Santa Casa da Misericórdia de Almada (Caparica);
 - Sport Almada e Figueirinhas (Almada);
 - Marcha do Pragal (Pragal);
 - Marcha Juvenil do Monte de Caparica – Lifeshaker (Caparica);
 - Marcha da Rua 15 (Costa da Caparica);
 - Classificações:
 - 1º Lugar – Centro Comunitário PIA II (142 pontos);
 - 2º Lugar – Marcha Al-Madan (129 pontos);
 - 3º Lugar – Marcha do Sport Almada e Figueirinhas (126 pontos);
 - 4º Lugar – Marcha da Capa Rica (124 pontos);
 - 5º Lugar – Beira Mar Atlético Clube de Almada (121 pontos);
 - 6º Lugar – Marcha da Rua 15 (113 pontos);
 - 7º Lugar – Marcha Juvenil Monte Caparica – Lifeshaker (108 pontos);
 - 8º Lugar – Marcha do Pragal (104 pontos).
 - Prémios específicos:

- Prémio Avenida - Centro Comunitário PIA II da Santa Casa da Misericórdia de Almada;
 - Prémio Arcos:
 - Marcha Al-Madan;
 - Prémio Coreografia:
 - Centro Comunitário PIA II da Santa Casa da Misericórdia de Almada;
 - Prémio Trajes:
 - Beira Mar Atlético Clube de Almada;
 - Prémio Letra (inérita):
 - Marcha Capa Rica;
 - Prémio Música (inérita):
 - Centro Comunitário do PIA II da Santa Casa da Misericórdia de Almada.
- Realização da 20ª Edição do Concurso de Quadras Populares (parceria com SCALA – Sociedade Cultural de Artes e Letras de Almada).
- Realização do 28º Encontro de Cantares Alentejanos (13 de junho):
 - Participantes:
 - Associação Grupo Coral Etnográfico Amigos do Alentejo do Feijó (grupo organizador);
 - Grupo Coral os Mainantes de Pias;
 - Grupo Coral Etnográfico os Camponeses de Pias;
 - Grupo Coral Etnográfico Os Cubenses – amigos do Cante de Cuba;
 - Grupo Coral Juvenil Bafos de Baco de Cuba;
 - Grupo Coral Etnográfico Os Ganhões de Castro Verde;
 - Grupo Coral e Instrumental Os Moda Mãe.
- Realização da 19ª edição da Mostra de Teatro de Almada (12 a 29 de novembro):
 - Realização de 24 espetáculos, envolvendo 2074 espectadores;
 - Grupos participantes:
 - Alpha Teatro;
 - Grupo de Teatro Musical da Academia Almadense;
 - Artes e Engenhos Associação Cultural;
 - Produções Acidentais;
 - Marina Nabais Dança;
 - Associação Cultural GITT - Grupo de Iniciação Teatral da Trafaria;
 - Crème de la Crème;
 - Ninho de Víboras – Associação Cultural;
 - NNT - Novo Núcleo de Teatro da Faculdade de Ciências e Tecnologia;
 - Cénico da Incrível Almadense;
 - Grupo de Teatro da Associação Cultural Manuel da Fonseca;
 - O Grito;
 - Teatro Extremo;
 - Teatro na Gandaia;
 - Teatro & Teatro – Associação Cultural O Mundo do Espetáculo;
 - Teatro de Areia – Associação Cultural O Mundo do Espetáculo;
 - Teatro ABC.Parque infantil;
 - Teatro de Papel
 - Locais dos espetáculos:
 - Escola Conde Ferreira;
 - Teatro-Estúdio António Assunção;

- Auditório da Pluricoop;
- Auditório Fernando Lopes-Graça;
- Cineteatro da Academia Almadense;
- Solar dos Zagallos;
- Casa da Cerca;
- Salão de Festas da Sociedade Filarmónica Incrível Almadense;
- Recreios Desportivos da Trafaria;
- Teatro Municipal Joaquim Benite.
- Atividades complementares:
 - MOSTRA.EXPOSIÇÕES
 - O Grito: 20 Anos no Teatro (12 a 29 de novembro, sala de ensaios do Teatro-Estúdio António Assunção);
 - Twisted Swan – Exposição de fotografia de Rodrigo Miragaia/Ninho de Víboras;
 - MOSTRA.PONTO DE ENCONTRO:
 - Espaço dedicado ao convívio entre público e os artistas, que decorreu nesta edição no Teatro-Estúdio António Assunção. Com uma programação que decorreu durante os três sábados desta edição e privilegiou a criação e apresentação pública de artistas e coletivos de Almada;
 - MOSTRA.DEscola Básica do 1º CicloATE:
 - Debate sobre Inclusão Social, após apresentação do espetáculo “Deus Já Foi Mulher”, que integrou jovens afrodescendentes, alunos estagiários do curso de artes e Ofícios da Escola Secundária Emídio Navarro e as Batucadeiras do Sul do Tejo;
 - Alpha Teatro convidou o público a participar numa conversa cujo tema central foi a inclusão social, iniciada a partir da criação teatral;
 - Participaram no debate António Sales, coordenador do curso de artes e ofícios do espetáculo multimédia audiovisuais e equipamentos ministrado na Escola Secundária Emídio Navarro; Carla Martinho, Coordenadora do projeto AGIR; Denise Silva, Mediadora Centro Local de Apoio Integração de Imigrantes; Sofia Raposo, Diretora Alpha Teatro, intérprete do espetáculo e formadora de inclusão social; Sofia de Portugal, encenadora, intérprete do espetáculo e supervisora do projeto de inclusão social; Teresa Pereira, Chefe de Divisão de Ação Sociocultural da Câmara Municipal de Almada;
 - MOSTRA.TERTÚLIA:
 - Ciclo de três tertúlias dedicadas a diferentes perspetivas sobre o teatro na sua relação com a pedagogia, a ciência e o arquivo;
 - MOSTRA.FORMAÇÃO:
 - *Workshop* “Construção do Personagem”, apresentado pelo Teatro de Papel teve como destinatários atores, encenadores e público em geral;
 - Arte e intervenção: ação de sensibilização “é de pequenino que se torce o racismo?... e outros “ismos”?, da responsabilidade do teatro ABC.PI, com participação do Professor Doutor Ricardo Borges Rodrigues do Instituto Superior de Ciências do Trabalho e da Empresa.
- Mês da Música:
 - Realização da 6ª edição do Festival de Música Antiga “Os Sons de Almada Velha - Música nas Igrejas”, projeto de dinamização cultural da zona antiga da cidade:
 - Realização de concertos na Capela e na antiga Adega dos Frades do Seminário de S. Paulo, Ermida de S. Sebastião, Igreja de Santiago, Igreja de Nossa Senhora do Bom Sucesso;

- Atuação de intérpretes instrumentais e vocais de música antiga de Portugal, Espanha e Bélgica.

Linha 5.13

Apoiar a realização de eventos relevantes designadamente da Quinzena da Dança – Plataforma Internacional, o Festival “Sementes” – Mostra Internacional de Artes para o Pequeno Público, Festival Internacional de Música, Festa do Cinema Francês, DocLisboa e Ciclo de Cinema Brasileiro.

- Em 2015 os equipamentos culturais Convento dos Capuchos, Solar dos Zagallos e Auditório Fernando Lopes-Graça acolheram o programa estabelecido pela Academia de Música de Almada no âmbito do Festival Internacional de Música Cidade de Almada realizado de 20 a 28 de março.
- Realização da 23ª Edição da Quinzena da Dança e Plataforma Coreográfica Internacional.
- Realização da 20ª Edição do Festival “Sementes – Mostra Internacional de Artes para o pequeno Público”.

Linha 5.14

Assegurar a promoção e valorização da arte-xávega enquanto património cultural.

- Divulgação da Arte Xávega como património cultural do concelho:
 - Realização da exposição itinerante “Arte Xávega Costa da Caparica Tradição Adaptação e Resistência”:
 - Festival “O Sol da Caparica” (13 a 16 de agosto);
 - Posto de Turismo da Costa da Caparica (setembro);
 - Academia Almadense/Congresso “O Mar como Património Cultural e Natural” (7 a 10 de outubro);
 - Escola Básica do 2º e 3º Ciclos António da Costa (15 a 30 de outubro);
 - Produção de vídeo documental sobre esta técnica ancestral de pesca na Costa da Caparica e as diferentes componentes desta arte: o lanço, a faina, o barco, a rede e as cordas (junho/julho);
 - Realização de sessão na Costa da Caparica no âmbito da audição pública sobre a proposta de inclusão no Inventário do Património imaterial (10 setembro).

Linha 5.15

Realizar a 2ª Edição do Festival “O Sol da Caparica”.

- Foi assegurada a realização da 2ª edição do festival “O Sol da Caparica”.
- Foi elaborado e implementado o plano de segurança para o festival “O Sol da Caparica”.
- Emissão e venda de bilhetes (ao público em geral e com desconto a munícipes), elaboração de todos os procedimentos contabilísticos.
- Entrega de dísticos e pulseiras aos moradores do bairro adjacente ao recinto do festival.

- Cedência da sala do Posto de Turismo da Costa da Caparica para entrevistas aos voluntários e reuniões da equipa técnica do Festival.

Linha 5.16

Manter os incentivos aos criadores nas várias áreas de expressão artística e o apoio à edição de autores locais e premiados municipais. Criar e lançar o novo prémio Manuel da Fonseca para obras sobre Almada ou da autoria de Almadenses. Criar e lançar o novo prémio de Dramaturgia.

- Realização dos prémios literários Cidade de Almada, Maria Rosa Colaço e Poesia e Ficção de Almada:
 - Prémio Literário Cidade de Almada 2015 (Poesia):
 - Vencedor José Jorge Letria, com a obra “é tudo uma questão de tempo”;
 - Apresentação a concurso de 114 originais;
 - Prémio Literário Maria Rosa Colaço (literatura infantil):
 - Vencedor Ricardo Jorge Martins Baptista, com a obra “A minha mãe anda estranha”;
 - Apresentação a concurso de 233 originais;
 - Prémio de Poesia e Ficção de Almada (prosa de ficção):
 - Não foi atribuído por decisão do júri;
 - Apresentação a concurso de 12 originais.
- Linha de Apoio à Produção Teatral:
 - Receção e avaliação de candidaturas e elaboração de proposta de apoio no âmbito desta linha de apoio.

Linha 5.17

Dar continuidade aos programas de animação urbana nomeadamente nos territórios objeto de programas de requalificação urbana. Em parceria com os agentes socioculturais, grupos e associações do Concelho, e Associação de Comerciantes, promover a animação do espaço público e a realização de atividades festivas em datas com significado comunitário.

- Desenvolvimento do Programa “Almada Mexe Comigo” em diferentes espaços públicos, com 170 atividades envolvendo 36 parceiros e 3.432 participantes.
- Foi elaborado e implementado o plano de segurança para as Festas da Cidade 2015/Marchas Populares.
- Foi elaborado e implementado o plano de segurança e implementado o respetivo dispositivo de segurança para as comemorações da passagem de ano em Cacilhas.

Linha 5.19

Assegurar o funcionamento do conjunto de Infraestruturas Desportivas Municipais no quadro do atual modelo de gestão e dos acordos de gestão em vigor para o Estádio Municipal “José Martins Vieira” e vários Pavilhões Municipais, fomentando e promovendo a atividade desportiva de cariz associativo e o desenvolvimento das diversas modalidades e atividades desportivas.

- Foi assegurado o funcionamento regular da Comissão de Acompanhamento à Gestão do Estádio Municipal José Martins Vieira.
- Foi assegurada a gestão dos protocolos de colaboração para a gestão partilhada dos Pavilhões Desportivos com as Escolas e Agrupamentos de Escolas António Gedeão, Anselmo de Andrade e Daniel Sampaio.
- Foi assegurada a celebração de parcerias de colaboração com o Agrupamento de Escolas do Miradouro de Alfazina e Agrupamento de Escolas Daniel Sampaio para utilização dos Pavilhões Desportivos da Escola do Miradouro de Alfazina e da Escola Básica de Vale Rosal no âmbito da atividade inscrita no programa “Escolinhas de Desporto”.
- Desenvolvimento do processo de aquisição das piscinas da Academia de Instrução e Recreio Familiar Almadense.
- Funcionamento regular da comissão de acompanhamento à gestão do Estádio Municipal José Martins Vieira.

Linha 5.20

Assegurar e qualificar a oferta desportiva municipal dirigida às diferentes necessidades da população, promovendo a saúde, lazer, e atividade física, potenciando os recursos desportivos.

- Realização de eventos desportivos dirigidos a utentes regulares de instalações desportivas municipais:
 - Masterclass do Carnaval;
 - Festivais de Natação;
 - Open Day do Complexo Municipal dos Desportos “Cidade de Almada”;
 - Biatlo da piscina municipal de atletismo;
 - AquaZumba;
 - Sarau do Complexo Municipal dos Desportos “Cidade de Almada”.
- Apoio a eventos desportivos promovidos por entidades associativas:
 - Almada Futsal Cup 2015, organização do Clube Recreativo Barroquense;
 - “X Torneio de Futsal “Mário Ferreira 2015”, organização do União Futebol Clube “Os Pastilhas”;
 - Torneio de Futebol 11 Sub 15 “Marco Silva”, organização do Clube Desportivo da Cova da Piedade;
 - De Torneio de Futebol 11 – “Dos mais jovens aos menos jovens”, organização do Clube de Futebol da Trafaria;
 - Clube Pedro Pessoa – Escola de Atletismo referente à realização do 1º Grande Prémio de Atletismo do Clube;
 - Clube Recreativo de Feijó, referente a reconstrução da cobertura do pavilhão, pintura das paredes, pavimentação recuperação de janelas e portas e parte elétrica;
 - Amigos do Atletismo da Charneca de Caparica, referente a continuação da obra da Sede Social do Clube;
 - Clube Recreativo Barroquense, referente a aquisição de viatura, Torneio de Futsal e Passeio Cicloturismo;
 - Clube de Ciclismo de Almada, referente a passeio de bicicleta;

- Clube de Ginástica de Almada, referente a aquisição de estrutura amovível de acesso ao patamar superior do pavilhão, ao evento 4º Torneio de Ginástica Artística, aquisição de equipamentos e ao evento Gymnaestrada;
 - Clube Recreativo Charnequense, referente a Obras na sede social;
 - Monte Kapa – Escola de Atletismo – aquisição de equipamentos desportivos;
 - Núcleo Bola na Mão – referente a evento desportivo – Torneio de Andebol;
 - Núcleo de Árbitros de Almada – referente a pedido de apoio pecuniário para aquisição de equipamentos desportivos;
 - Sociedade Filarmónica União Artística Piedense – referente ao evento Gymnaestrada;
 - Evento Caminhada das Grávidas, pela entidade Mais Vida Portugal, a realizar no Parque da Paz;
 - Evento Cãoeonato, pela entidade TrendyPaws, a realizar na Praia do Marcelino;
 - Museu do Surf, que teve a sua inauguração no decorrer do Festival Primavera Surf Fest;
 - Torneio “Caparica Futsal Summer Cup”, organização Associação Casa do Benfica da Charneca de Caparica;
 - Grande Prémio de Atletismo da Charneca de Caparica;
 - Maratona Clube – apoio à 25ª Maratona de Lisboa;
 - Associação “Oceano de Opiniões”, para apoio ao Campeonato de Futebol;
 - Desporto Escolar Península de Setúbal, para apoio/parceria com a Atividade “Festa dos Campeões”;
 - Associação Desportiva “O Mundo da Corrida”, para apoio à Meia Maratona na Areia.
- Plano Municipal de Formação Desportiva:
 - Realização do *Workshop* “Comer Bem é Comer Saudável”;
 - Preparação da Ação de Formação de Xadrez “O Meu Clube de Xadrez”, em parceria com a Associação de Xadrez do Distrito de Setúbal;
 - Realização de *Workshop* “Atividades desportivas para Crianças – Yoga, Bicicleta e Ginástica” com 21 participações no âmbito do Programa Municipal “Almada Mexe Comigo”;
 - Realização de *Workshop* “Bootcamp” com 20 participações, no âmbito do Programa Municipal “Almada Mexe Comigo”;
 - Realização da Ação de Formação dirigida aos Professores do Alma Sénior – Gerontomotricidade, na qual estiveram presentes 17 técnicos de 11 clubes.

Linha 5.21

Promover o desenvolvimento do Desporto, através da adoção, manutenção e qualificação de programas e projetos que visem a diversificação da oferta desportiva, o aumento do número de praticantes, o acesso à prática desportiva de cidadãos com necessidades especiais, e a melhoria da qualidade das práticas. Promover a realização do “Troféu Almada” consolidando e ampliando o envolvimento dos clubes e instituições e associações locais.

- Desenvolvimento do Programa de Natação no Primeiro Ciclo nas Piscinas Municipais de Caparica e de Charneca de Caparica.
- Apoio ao Movimento Associativo:
 - Realização de uma média de 25 eventos por fim de semana.
- Desenvolvimento do Programa Alma Sénior:
 - Frequência de aulas de Hidrosénior por 661 utentes com idade superior a 65 anos;

- Realização de caminhadas:
 - Passeio Marítimo de Algés, 110 participantes;
 - Passeio Avós e Netos, 110 participantes;
 - À descoberta da Mata da Charneca, 88 participantes;
 - Passeio Ribeirinho de Alhandra a Vila Franca a Xira, 85 participantes;
 - Parque da Paz, 320 participantes;
 - Dos Capuchos à Costa de Caparica, 55 participantes.
- Programa Municipal “Troféu Almada” (parceria com o Associativismo Desportivo Local, Freguesias do Concelho e a população):
 - Realização de atividades em 25 modalidades desportivas, envolvendo a mais de 70 entidades e 3.000 participantes em atividades e lúdico-desportivas;
 - Realização da Festa dos Campeões, com a participação dos Guardiães de Almada, no Parque da Paz, atividade destinada a crianças do 1º Ciclo de Escolas do Concelho, envolvendo 20 turmas e 400 participantes.
- “Programa Municipal de Desenvolvimento de Xadrez – PDX:
 - Realização de ação de formação “O Meu Clube de Xadrez”, destinada a agentes desportivos e professores do Concelho de Almada, envolvendo 20 participantes (apoio da Associação de Xadrez do Distrito de Setúbal);
 - Atividade desenvolvida na Área Escolar, envolvendo cerca de 350 alunos e respetivos professores, distribuídos por vários níveis de ensino, com especial incidência no 1º Ciclo do Ensino Básico, e várias Escolas do Concelho, continuando o trabalho de apoio técnico regular a 10 escolas do Concelho de Almada
 - Atividade desenvolvida na Área Social/Ensino Especial, envolvendo o Externato Zazzo, Gira e Rumo ao Futuro, e população sénior, envolvendo as Juntas de Freguesia do Laranjeiro e Feijó;
 - Atividade desenvolvida na Área Associativismo Desportivo, envolvendo diversos contactos com clubes com vista à criação de dois Núcleos de Xadrez (Academia de Instrução e Recreio Familiar Almadense e Clube Peões da Caparica).
- Programa de Apoio à Promoção e Desenvolvimento da Formação Desportiva “Escolinhas do Desporto”:
 - Contacto sistemático com os clubes que se candidataram ao Programa Municipal “Escolinhas de Desporto, para atualização da documentação segundo o Regulamento Municipal de Apoio ao Associativismo (RMAMA), por forma a instruir os respetivos processos para deliberação Reunião de Câmara, elaboração de 28 propostas referentes a entidades no âmbito do Programa Municipal “Escolinhas de Desporto”.
- Programa de Promoção da Atividade Física Para Todos “Almada Mexe Comigo”:
 - Preparação (realização de reuniões com parceiros, elaboração de brochura de divulgação, recolha de dados das atividades, consulta ao mercado e trabalho gráfico), e realização das atividades do Programa Municipal “Almada Mexe Comigo” 188 atividades realizadas entre maio e outubro, com 32 parceiros e 3.432 participantes.
- Realização da II Festa do Desporto:
 - Participação de 45 entidades;
 - Realização de 80 atividades ao ar livre (Parque da Paz):
 - Yoga;
 - Zumba;

- GAP;
 - Intensive Local.
 - Realização do evento Neon Run Almada 2015, envolvendo 2.500 participantes.
- Realização dos II Jogos Associativismo MOVE-TE:
 - Participação de 20 equipas num total de 127 elementos do movimento associativo;
 - A tipologia dos jogos a foi inspirada no modelo dos Jogos Tradicionais Portugueses adicionando alguma aventura dos Jogos Sem Fronteiras de outros tempos.
- Realização do XXVII Corta Mato Escolar Concelhio, envolvendo a participação de 21 escolas e 1.706 alunos inscritos.
- Realização da 18ª edição da Festa Jovem, evento gímnico de âmbito nacional dirigido às camadas mais jovens integrado nas comemorações do 25 de Abril de 1974, envolvendo a participação de 1.200 ginastas de vários concelhos do país, representando 20 entidades.

Linha 5.25

No quadro das políticas municipais de inclusão social, promover a cooperação interinstitucional facilitadora do acesso e uso dos equipamentos desportivos, nomeadamente à população idosa e à população portadora de deficiência, numa perspetiva de melhoria da saúde, condição física, bem-estar e qualidade de vida.

- Programa Municipal de Promoção de Saúde e Condição Física “Alma Sénior”:
 - Acompanhamento e dinamização de atividades físicas e desportivas (hidrosénior ginástica de manutenção, Yoga, dança e Chi Kung) vocacionadas para munícipes séniores, tendo lugar nas piscinas municipais;
 - Parceria com:
 - Associação Solidariedade e Desenvolvimento do Laranjeiro;
 - Almadança;
 - Associação Áshrama Almada e Feijó;
 - Associação para o Desenvolvimento da Quinta do Chiado;
 - Clube de Instrução e Recreio do Laranjeiro;
 - Clube Recreativo Charnequense;
 - Clube Recreativo de Instrução Sobredense;
 - Clube Recreativo do Feijó;
 - Clube Recreativo os Estrelas da Fonte Santa;
 - Clube Recreativo Piedense;
 - Companhia de Dança de Almada;
 - Núcleo de Yoga de Almada;
 - Sociedade Filarmónica Incrível Almadense;
 - Sociedade Filarmónica União Artística Piedense;
 - Sociedade Recreativa Musical Trafariense;
 - Sociedade Recreativa União Pragalense;
 - Vitória Clube das Quintinhas;
 - Registo de 1.235 participantes.
- Programa Municipal de Atividade Física e Desportiva “Special Ludus” destinado a população com deficiência:
 - Participação das instituições que trabalham com cidadãos portadores de deficiência:

- Externato Zazzo;
- Associação de Paralisia Cerebral Almada Seixal;
- Alma Sã;
- Associação Portuguesa de Pais e Amigos do Cidadão Deficiente Mental;
- GIRA - Grupo de Intervenção e Reabilitação Ativa;
- Associação Almadense Rumo ao Futuro;
- CERCISA - Cooperativa para a educação e Reabilitação de Cidadãos Inadaptados de Seixal e Almada;
- Realização do evento “A Onda Adaptada” na Praia do Castelo (Costa da Caparica) em parceria com Associação de surf For All, envolvendo a participação de 47 atletas das associações:
 - Rumo ao Futuro;
 - Associação Portuguesa de Pais e Amigos do Cidadão Deficiente Mental;
 - GIRA - Grupo de Intervenção e Reabilitação Ativa;
 - Externato Zazzo/Alma Sã.
- Os Projetos “Dança & Gira” e “Aventur.ar.te” desenvolveram-se de Setembro a Julho e assentam numa parceria entre o município e a Associação Portuguesa de Pais e Amigos do Cidadão Deficiente Mental.
- Desenvolvimento do Projeto “Dança & Gira” para pessoas portadoras de deficiência:
 - Promoção da descoberta e desenvolvimento de competências do indivíduo e deste com os seus pares, Família e cuidadores;
 - Realização de sessões de movimento, relaxação e consciencialização, através da música, da dança e do movimento;
 - Participação média de 20 utentes por sessão, entre os 15 e 50 anos;
 - Atividades complementares:
 - Realização de fim-de-semana diferente na Quinta da Fonte Quente/Tocha, envolvendo 50 participantes:
 - Atividades recreativas, de lazer, jogos e passeios ao ar livre;
 - Realização da Festa Final “Dança e Gira” no Parque da Paz, envolvendo 100 jovens do projeto e outros das instituições participantes;
 - Participação com poster sobre o projeto na 5ª Conferência da Rede Europeia para a Competência Social e Emocional.
- Projeto “Aventur.ar.te” para pessoas portadoras de deficiência:
 - Promoção de competências para o lazer facilitando o acesso e fruição de atividades recreativas, desportivas e culturais, potenciando e desenvolvendo as aptidões e atitudes dos participantes, com vista à sua integração no grupo e na comunidade;
 - Destina-se a jovens e adultos, com idades compreendidas entre os 16 e os 50 anos, com incapacidades ligeiras ou moderadas e de carácter permanente, sensoriais, intelectuais ou de mobilidade;
 - Participação média de 20 jovens por sessão semanal;
 - Atividades complementares:
 - Realização de fim-de-semana diferente na Pousada de Juventude de Esposende, envolvendo 50 participantes;
 - Realização de curto fim-de-semana no Centro de Lazer de S. João de Caparica, envolvendo 25 jovens:
 - Atividades de lazer, desportivas e recreativas e passeios pela zona;

- Realização de duas visitas de estudo ao Estaleiro de Vale de Figueira Parque, envolvendo 60 jovens;
- Visita a Mafra, incluindo convento e tapada, envolvendo 45 jovens e 10 monitores participantes;
- Assistência a jogo de futebol de equipas da 1ª Liga, envolvendo a participação de 50 jovens;
- Realização de fim-de-semana diferente na Pousada de Juventude de Santa Cruz/Torres Vedras, envolvendo 50 participantes:
 - Atividades recreativas, desportivas e de lazer, visitas e passeios pela zona.

Linha 5.27

Assegurar o funcionamento do Conselho Local de Ação Social de Almada, assumindo a presidência deste órgão da Rede Social, garantindo o cumprimento dos objetivos e competências previstos na legislação em vigor e, nesta qualidade, assegurar a representação do Conselho Local na Plataforma Supra Concelhia da Península de Setúbal.

- Conselho Local de Ação Social de Almada (CLASA):
 - Plataforma Supraconcelhia da Península de Setúbal:
 - Participação no Núcleo de Apoio Técnico:
 - Realização do Encontro Inter-Plataformas com o tema “A Rede Social a 3 ‘R’: Repensar, Reinventar, Reorganizar” (19 novembro, Alcácer do Sal);
 - Desenvolvimento do Projeto PReSaMe – Projeto Respostas em Saúde Mental, no âmbito do Plano Desenvolvimento Social da Plataforma Supraconcelhia (coordenação técnica e científica do Instituto Politécnico de Setúbal/Escola Superior de Saúde);
 - Núcleo Executivo:
 - Elaboração dos pareceres das candidaturas ao Programa Escolhas;
 - Elaboração de parecer sobre transferência do Centro de Convívio da Santa Casa da Misericórdia de Almada;
 - Elaboração do documento “Tomada de Posição do Conselho Local de Ação Social de Almada - Regime de Delegação de Competências nos Municípios e a Reorganização dos Serviços da Segurança Social;
 - Reformulação do Plano de Desenvolvimento Social:
 - Realização de encontros de trabalho com ACES - Unidade de Cuidados na Comunidade, Associação Vale Acor – Comunidade Terapêutica, AMI/ no âmbito do NPISACRI/ Equipa de Tratamento de Almada, APPACDM – Quinta dos Inglesinhos, GIRA, Grupo Concelhio de Idosos e Grupo Concelhio para a Deficiência, UMAR, CERCISA;
 - Realização de visitas/reuniões nas Uniões de Freguesia e Junta de Freguesia, com o objetivo de levantar informação sobre a atividade das autarquias na área social e projetos que implementam no território; Realização de reuniões de aprofundamento de informação: ACES e Centro Formação de Professores Almada Forma;
 - Recolha de informação local/dados quantitativos e qualitativos; preparação e realização de quatro workshops um por cada Eixo do documento, para os quais foram convidados os parceiros locais: Eixo I - Solidariedade e Coesão Social – 14 maio, Eixo II – Comunidade Educativa, Qualificação e Empregabilidade – 29 maio, Eixo III – Direitos e Cidadania – 29 maio, Eixo IV – Desenvolvimento Territorial –

25 junho Participaram nas quatro sessões, um total de 36 entidades locais, sendo que algumas participaram em mais do que uma sessão.

- Novas adesões:
 - ARRIBAMAR – Associação de Solidariedade Social e Desenvolvimento Local da Costa da Caparica;
 - Associação de Professores do Concelho de Almada;
 - AlmaSÃ – Centro de Educação Especial de Almada;
 - Re-food (Núcleo de Almada);
 - AD SUMUS - Associação de Imigrantes de Almada.
 - Movimento de Defesa da Vida/CAFAP - Centro de Apoio Familiar e Aconselhamento Parental Almada, Seixal;
 - Centro Juvenil e Comunitário Padre Amadeu Pinto;
 - Associação de Desenvolvimento Regional da Península de Setúbal – ADREPES;
- Manutenção da edição periódica da *Newsletter*.

Linha 5.28

Prosseguir as ações de apoio e qualificação da Rede Social e Cultural do Concelho apoiando as Instituições Sociais e Associações Culturais complementarmente à Administração Central, nas suas iniciativas de melhoria dos recursos.

- Gestão dos 73 talhões de utilização agrícola nas Hortas de S. João, que integram a Rede de Hortas Municipais, nas quais 60% dos talhões estão atribuídos a desempregados e reformados.
- Apoio a 70 Instituições Particulares de Solidariedade Social e Associações Culturais e Recreativas correspondentes a 118 projetos, no âmbito do Regulamento Municipal de Apoio ao Movimento Associativo.

Linha 5.29

Garantir o apoio financeiro contratualizado com as instituições de solidariedade social para a construção, ampliação e beneficiação das respostas sociais, complementarmente à Administração Central e acompanhar as instituições abrangidas, nas diligências junto da mesma:

- *Residência de Idosos da Comissão Unitária de Reformados, Pensionistas e Idosos da Charneca de Caparica;*
 - *Residência de Idosos da Cooperativa Irmanadora, na Costa da Caparica; Creche e Jardim de Infância da Fundação Arcelina Vítor dos Santos, na Costa da Caparica;*
 - *Centro Comunitário de S. José, na Charneca de Caparica, para infância e idosos.*
- Apoio ao desenvolvimento do processo de construção da creche e jardim-de-infância da Fundação Arcelina Vitor dos Santos (Costa da Caparica).
 - Apoio ao projeto de construção de equipamento social da Associação Arribamar e Cooperativa Irmanadora.

Linha 5.30

Acompanhamento da Rede Social assegurando, de acordo com as competências municipais, os programas e atividades prioritizadas e consensualizadas em sede do Conselho Local de Ação Social.

Contribuir para a concretização de projetos relativos a cidadãos imigrantes, mantendo o apoio a projetos de intervenção junto deste grupo da população.

- Acompanhamento do processo de pedido de cedência de sede para a nova associação AD SUMUS – Associação de Imigrantes de Almada, e apoio às atividades previstas no seu Plano de Atividades.

Linha 5.31

No âmbito do Plano Municipal de Parceria para a Solidariedade, prosseguir o Programa de Emergência Social de apoio às pessoas e famílias em situação de precariedade e emergência social.

- Plano Municipal de Emergência Social:
 - Apoio a 596 famílias envolvendo 1.619 pessoas:
 - Beneficiárias de Rendimento Social de Inserção – 46,31%;
 - Ação Social - 53,69%;
 - Distribuição por Freguesias:
 - Almada – 43 (5,42 por mil famílias);
 - Cacilhas – 17 (6,03 por mil famílias);
 - Caparica – 161 (20,34 por mil famílias);
 - Charneca de Caparica – 34 (3,05 por mil famílias);
 - Costa da Caparica – 71 (11,57 por mil famílias);
 - Cova da Piedade – 27 (3,02 por mil famílias);
 - Feijó – 68 (8,79 por mil famílias);
 - Laranjeiro – 106 (12,43 por mil famílias);
 - Pragal – 37 (13,02 por mil famílias);
 - Sobreira – 22 (3,91 por mil famílias);
 - Trafaria – 10 (4,31 por mil famílias);
 - Total Concelho – 596 (8,29 por mil famílias);
 - Distribuição por tipologia familiar:
 - Monoparental feminina – 34,73%;
 - Isolados – 26,51%;
 - Famílias nucleares com filhos - 22,82%;
 - Família monoparental masculina – 1,01%;
 - Outras situações – 14,93%;
 - Valor dos apoios concedidos – 225.946,44 €.

Linha 5.33

Assegurar a dinamização, no quadro das parcerias estabelecidas do funcionamento dos Grupos Concelhios da Deficiência, Idosos, e Toxicod dependência, promovendo a realização de projetos/ações para a inclusão social.

- Grupo Concelhio de Idosos:
 - Rede de Apoio a Idosos Vítimas de Violência (RADAR):
 - Reunião de parceria para aprovação do Plano de Atividades 2015 e das fichas de identificação de necessidades de formação das equipas e de diagnóstico da prevalência de violência contra pessoas idosas;
 - Realização de sessões de sensibilização sobre violência contra pessoas idosas, destinadas aos utentes das instituições;

- Definição da metodologia a utilizar na identificação e sinalização de situações de violência e criação dos instrumentos de registo;
- Conclusão da elaboração de proposta de relatório de avaliação do Plano Gerontológico;
- Participação na 2ª Tertúlia do projeto do Instituto das Comunidades Educativas, preparatória de congresso distrital de seniores;
- Participação no Congresso Distrital de Idosos (5 de novembro, Setúbal);
- Participação no 1º Encontro de Artes Performativas na Comunidade de Almada, promovido pela Companhia de Dança de Almada:
 - Apresentação da comunicação “Grupo Concelhio de Idosos, um processo participativo” sobre a função da animação sociocultural na promoção do envelhecimento ativo;
- Reformulação do Projeto Jardins (Com) Vida, destinado à estimulação de pessoas com demência;
- Elaboração de informação sobre o projeto 10 Mil Vidas, proposta de teleassistência para pessoas idosas;
- Oferta de 2.700 cantis para água aos idosos do Concelho por altura do Natal;
- Atividades no âmbito do Mês do Idoso:
 - Encontro de Coros (24 de setembro);
 - Visita orientada à exposição no Centro de Interpretação de Almada Velha (1 e 2 de outubro);
 - Serão Alentejano Com o Grupo Coral Etnográfico Amigos do Alentejo (3 de outubro);
 - Encontro de teatro (7 de outubro);
 - Visita orientada à exposição no Museu Música Filarmónica (8 e 9 de outubro);
 - Seminário “Conviver com as demências” (14 de outubro);
 - Caminhada sénior (4km) no Parque da Paz (15 de outubro);
 - Visita orientada à exposição no Museu Medieval (15 e 16 de outubro);
 - Programa Alma Sénior – experimentação de aulas para +60 anos nas modalidades de ginástica de manutenção, danças, yoga e hidrosénior (19 a 23 de outubro);
 - Cinema “Gaiola Dourada”, de Ruben Alves, com Rita Blanco e Joaquim de Almeida (21 de outubro);
 - Visita orientada à exposição “Ir a Banhos” no Museu da Cidade (22 e 23 de outubro);
 - Visita orientada à exposição no Museu Naval (28 e 30 de outubro);
 - Olimpíadas Seniores (29 de outubro);
 - Espetáculo Comemorativo do Mês do Idoso “Encontro – Carlos Guilherme & Anabela” (26 e 27 de outubro).
- Grupo Concelhio para a Deficiência:
 - Apoio à elaboração do Plano de Ação para 2015:
 - Atualização das respostas/recursos existentes, a caracterização da população atendida nas instituições do concelho; a participação no diagnóstico sobre a doença mental em articulação com o Instituto Politécnico de Setúbal;
 - Realização de *workshop* sobre a saúde mental no Concelho de Almada e a participação nas parcerias locais;
 - Elaboração de questionário para caracterização dos utentes das instituições do Concelho, das diversas respostas sociais na área da deficiência;
 - Dinamização do grupo para a participação no *workshop* do Conselho Local de Ação Social de Almada sobre atualização do diagnóstico social e do Plano de Desenvolvimento Social.

Linha 5.34

Acompanhar o Núcleo Local de Inserção – Rendimento Social de Inserção e a Comissão de Proteção de Crianças e Jovens.

- Participação no Núcleo Local de Inserção:
 - Participação regular nas reuniões do Núcleo Local de Inserção, para análise e aprovação de contratos de inserção apresentados pelas equipas técnicas das instituições com acompanhamento social de indivíduos e famílias em Rendimento Social de Inserção;
 - Aferição das situações de beneficiários que são simultaneamente inquilinos municipais;
 - Realização de sessão de trabalho sobre “Risco/Perigo: Desafios do novo quadro legal do sistema de proteção”, destinada às equipas do Rendimento Social de Inserção (apoio da Comissão de Proteção de Crianças e Jovens);
 - Organização de sessão de informação sobre as medidas de Emprego destinada às equipas do Rendimento Social de Inserção;
 - Elaboração de documento síntese sobre o perfil dos beneficiários de Rendimento Social de Inserção.

- Participação na Comissão de Proteção de Crianças e Jovens de Almada:
 - Gestão de processos de promoção e proteção:
 - Convocatórias e atendimentos aos progenitores e aos jovens;
 - Visitas domiciliárias;
 - Reuniões com entidades locais de educação, saúde e sociais, tendo em vista o diagnóstico;
 - Contactos *online* e telefónicos no contexto do acompanhamento e avaliação das situações de perigo, elaboração de acordos de promoção e proteção;
 - Realização do 2º *workshop* sobre parentalidade/educação e formação parental;
 - Participação no grupo para atualização do diagnóstico concelhio sobre as crianças e jovens em perigo;
 - Apoio à implementação de sessões de sensibilização e informação sobre o sistema de promoção e proteção junto das instituições particulares de solidariedade social de infância e de instituições particulares de solidariedade social com intervenção na família e na comunidade;
 - Participação em reunião promovida pela Comissão Nacional sobre governação integrada, aplicada ao modelo de funcionamento e liderança das Comissões de Proteção de Crianças e Jovens;
 - Elaboração do folheto de divulgação da Comissão de Proteção de Crianças e Jovens e apoio logístico com a execução gráfica e folheto de divulgação do IV Ciclo de Cinema “Pelos Direitos das Crianças”;
 - Participação na conferência “Governação Integrada a experiência internacional e desafios para Portugal”, que decorreu na Fundação Gulbenkian;
 - Colaboração na Festa do Desporto:
 - Realização da “caminhada pelos direitos das crianças”, organização e participação no pavilhão de informação e sensibilização sobre os direitos das crianças.

Linha 5.35

Participar no Grupo Alargado do Núcleo de Planeamento e Intervenção Sem-Abrigo do Concelho de Almada, contribuindo para a criação de respostas de apoio às pessoas sem-abrigo.

- Articulação com o Núcleo de Planeamento e Intervenção Sem-Abrigo do Concelho de Almada no âmbito de sinalizações de Pessoas Sem-Abrigo enviadas por Municípios ou Entidades à Câmara Municipal de Almada, ou ao CLASA.

Linha 5.36

Prosseguir com as atividades e ações decorrentes de processos de Geminação, de Acordos e de Pactos Internacionais. Participar ativamente na União das Cidades Capitais de Língua Portuguesa (UCCLA). Continuar a participar nas redes Les Rencontres e Interlocal – Rede Ibero-americana de Cidades de Cultura.

- Colaboração com o município de Espargos, Ilha do Sal, Cabo Verde, em estudos, projetos e consultoria.
- Colaboração na montagem da revista de imprensa, no âmbito da cooperação com a província do Cuanza Sul (Angola).

Linha 5.37

Assegurar a gestão social do Parque Habitacional do Município e a sua conservação, de acordo com o respetivo Plano Plurianual de Conservação do Edificado. Dar continuidade ao atendimento social descentralizado e assegurar a execução das ações aprovadas no âmbito das opções participativas.

- Realização das obras de reparação em bairros camarários no âmbito das opções participativas nas partes comuns dos prédios camarários, de acordo com as pretensões dos inquilinos expressas nas reuniões de moradores e de representantes de prédio.
- Realização de reuniões com os Representantes de Prédio:
 - Rua Almada Negreiros - eleitos nove representantes de prédio;
 - Azinhaga do Rato, Praceta e Rua Adriano Correia de Oliveira - eleitos cinco representantes de prédio;
 - Rua do Lago - eleitos dois representantes de prédio;
 - Rua e Praceta António Gião - eleitos dez representantes de prédio;
 - Rua dos Três Vales e Rua São Lourenço Poente - eleitos seis representantes de prédio;
 - Quinta da Santo António – eleitos quatro representantes de prédio;
 - Rua Manuel Azevedo Fortes e Rua D. Duarte – eleito um representante de prédio;
 - Estrada dos Álamos (Blocos N, O e Nº 21) – eleitos três representantes de prédio;
 - Av. Professor Ruy Luís Gomes - eleitos cinco representantes de prédio;
 - Praça Jacinto Ramos – eleitos quatro representantes de prédio;
 - Rua António Gião, nº 15 - eleito um representante de prédio;
 - Rua da Alegria, nº 1 - eleito um representante de prédio;
 - Rua Quinta Casadas de Cima - eleitos cinco representantes de prédio;
 - Rua Ary dos Santos, nº 61 – eleito um representante de prédio;
 - Rua da Alegria, nº 15 - eleito um representante de prédio;
 - Rua António Gião, nº 17 - eleito um representante de prédio;
 - Rua São Lourenço Poente, nºs 16, 18 e 20 e Rua dos Três Vales, nº 60 - eleitos cinco representantes de prédio.
- Gestão social dos bairros municipais:

- Atendimentos a munícipes:
 - Realização de 115 atendimentos a utentes com pedidos de atribuição de habitação;
 - Realização de 183 atendimentos locais a inquilinos camarários (situações diversas);
 - Realização de 171 atendimentos na Divisão de Habitação a inquilinos camarários (situações diversas);
 - Visitas domiciliárias:
 - Realização de 163 visitas domiciliárias provenientes de pedidos de atribuição de habitação;
 - Realização de 874 visitas domiciliárias em bairros municipais;
 - Requerimentos:
 - Análise de 1.092 requerimentos de pedidos de atribuição de habitação (sendo 450 pedidos de atribuição de habitação iniciais);
 - Análise de 632 requerimentos de inquilinos camarários (situações diversas);
 - Análise e aplicação de medidas a 648 inquilinos camarários com dívida de renda;
 - Realização de 16 trocas de habitação camarária, um desdobramento e regularização de seis situações de residentes em habitação camarária;
- Desenvolvimento do processo de atualização do levantamento socioeconómico dos agregados familiares residentes no bairro municipal na Rua António Gião (Caparica).

Linha 5.38

Concretizar o funcionamento da Mesa Interinstitucional e de Cooperação para a Gestão dos Bairros Sociais e assegurar a articulação com o Conselho Local de Ação Social, visando um acompanhamento de proximidade dos problemas sociais e o aumento da qualidade da gestão integrada do parque de habitação social. Prosseguir o programa de realojamento de acordo com as necessidades identificadas promovendo a justiça social.

- Realizadas visitas aos núcleos do Programa Especial de Realojamento (PER):
 - Traseiras do Silcentro, Rua do Juncal, 60 visitas (Costa da Caparica);
 - Rua António Pinheiro, duas visitas (Costa da Caparica);
 - Pátio da Pensão, uma visita (Charneca de Caparica);
 - 2º Torrão, uma visita (Trafaria)
 - Raposo de Cima, cinco visitas (Caparica);
 - Gato Bravo, quatro visitas (Feijó).
- Acompanhamento de 829 situações de agregados familiares abrangidos pelo Rendimento Social de Inserção (inquilinos camarários e agregados com processos de pedidos de atribuição de habitação).
- Participação em 71 reuniões com os diversos parceiros locais para estabelecimento de intervenções conjuntas:
 - Assistência Médica Internacional;
 - Santa Casa da Misericórdia de Almada;
 - Centro Social Paroquial de Cristo Rei;
 - Liga dos Amigos do Hospital Garcia de Orta;
 - Centro Social Paroquial Nossa Senhora da Conceição;
 - Serviços da Segurança Social;
 - Associação de Solidariedade e Desenvolvimento do Laranjeiro;
 - Comissão de Proteção de Crianças e Jovens.

Linha 5.39

Promover o funcionamento do Conselho Municipal de Segurança dos Cidadãos de Almada e dos seus Grupos Específicos, assegurando a sua organização e logística incluindo o funcionamento do Observatório de Segurança.

- Foi assegurado o acompanhamento da ação da proteção civil de âmbito municipal.
- Foi assegurado o funcionamento regular do Conselho Municipal de Segurança dos Cidadãos de Almada.

Linha 5.40

Assegurar as missões do Serviço Municipal de Proteção Civil no quadro das competências municipais e garantir o seu regular funcionamento.

- Foi assegurado o regular funcionamento da Comissão Municipal de Proteção Civil e da Comissão Municipal de Defesa da Floresta, no âmbito da qual foi aprovado o Plano Operacional Municipal de Defesa da Floresta Contra Incêndios “Operação Floresta Segura, Floresta Verde 2015”.
- Conclusão do plano municipal de emergência de proteção civil, de acordo com a Diretiva da Comissão Nacional de Proteção Civil constante da Resolução nº 30/2015, de 7 de Maio.
- Foi assegurado apoio logístico e operacional ao combate ao incêndio que ocorreu no dia 2 de setembro na Foz do Rego/Quinta do Texugo.
- Prosseguiu o processo de elaboração dos planos de segurança contra incêndios para os edifícios municipais.
- Acompanhamento de simulacros realizados em edifícios municipais:
 - Estação de Tratamento de Águas Residuais do Portinho da Costa (9 e 11 de novembro);
 - Estação de Tratamento de Águas Residuais da Mutela (17 e 18 de novembro).
- Realização de ações de sensibilização e formação para utilização de meios de primeira intervenção e simulacros, conforme Planos de Segurança Internos aprovados pela Autoridade Nacional de Proteção Civil nos estabelecimentos escolares do 1º Ciclo e Jardins de Infância:
 - Realização de quatro ações de formação para a utilização de extintores, destinadas a professores e auxiliares dos estabelecimentos;
 - Realização dos simulacros obrigatórios no início do ano escolar nas 38 escolas básicas do 1º ciclo do ensino básico e jardins-de-infância;
 - Realização de oito simulacros adicionais em Escolas Básicas do 1º Ciclo do Ensino Básico e Jardins de Infância, com colaboração dos Bombeiros e das Forças de Segurança.
- Conclusão da produção de informação específica à população sobre medidas de autoproteção e comportamento a adotar em caso de acidente, no âmbito dos Planos de Emergência Externos.

- Acompanhamento de simulacros internos:
 - Repsol (27 de maio);
 - OZ Energia Gás (7 de novembro);
 - ETC – Terminais Marítimos (2 de dezembro).
- Realização de 119 vistorias prévias a situações de risco reportadas, promovendo o seu encaminhamento e resolução.
- Participação na reunião da Comissão Distrital de Defesa da Floresta de Setúbal (26 de junho, Alcácer do Sal).
- Participação nos *briefing* do Centro de Coordenação Operacional Distrital:
 - Apresentação da atividade dos Corpos de Bombeiros/balanço da Operação Floresta Segura, Floresta Verde 2014 (4 de fevereiro);
 - Apresentação da atividade dos Corpos de Bombeiros/experiência de coordenação de eventos municipais complexos (22 de julho);
 - Apresentação de ensinamentos com a ativação da Comissão Municipal de Proteção Civil e do posto de Comando Municipal em exercícios municipais (4 de novembro).
- Participação nas reuniões entre os serviços municipais de proteção civil do distrito e o Comando Distrital de Operações de Socorro:
 - Sines (17 de setembro e 22 de outubro);
 - Montijo (2 de junho);
 - Setúbal (21 de dezembro).
- Acompanhamento das visitas de peritos suecos à Costa da Caparica para partilha de boas práticas nas temáticas da resiliência e redução de catástrofes, no âmbito do Mecanismo Europeu de Proteção Civil (7 de maio e 19 de novembro).
- Desenvolvimento de um corpo permanente de voluntários no âmbito da proteção civil municipal, de apoio às várias iniciativas e ocorrências.
- Desenvolvimento e implementação do voluntariado no âmbito da operação “Floresta Segura, Floresta Verde”.



**ADMINISTRAÇÃO DO PODER LOCAL: INFORMAÇÃO E PARTICIPAÇÃO;
TRANSPARÊNCIA E EFICIÊNCIA**

Linha 6.3

| *Implementar o Plano Municipal para a Igualdade de Género.* |

- Plano Municipal para a Igualdade de Género:
 - Criação da imagem (logo) do Plano;
 - Organização dos conteúdos para apresentação do Plano Municipal para a Igualdade de Género (filme e powerpoint);
 - Elaboração de Protocolo para funcionamento do Fórum Municipal para a Igualdade de Género;
 - Produção do Manifesto “Almada – Terra de Igualdade de Género”
 - Sessão Pública para assinalar em Almada o Dia Municipal para a Igualdade (24 de outubro, Museu da Cidade).

Linha 6.5

| *Prosseguir e aprofundar a política municipal no âmbito da construção da sociedade do conhecimento e da participação dos cidadãos na vida local, mantendo um plano de comunicação centrado nos cidadãos e nas suas necessidades.* |

- Acompanhamento de projetos integrados no Programa Almada Cidade Digital:
 - Coordenação do subprojecto Município em Linha.

Linha 6.6

| *Disponibilizar a rede de serviços com recurso às funcionalidades tecnológicas de suporte à informação e serviços online.* |

- Consolidação das bases de dados de suporte aos sites municipais e serviços *online*, com integração com o ERP Municipal, quando aplicado.

Linha 6.7

| *Assegurar o funcionamento dos equipamentos e infraestrutura tecnológica instalados pelo Município nas escolas do 1º Ciclo.* |

- Atualização e assistência técnica dos equipamentos informáticos, infraestrutura tecnológica e comunicações da responsabilidade da CM Almada, instalados nas escolas básicas do 1º ciclo e pré-escolar:
 - Atualização do sistema operativo em 130 unidades;
 - Substituição de cabos dos quadros interativos em 29 unidades;
 - Reparação/configuração de centrais telefónicas em duas unidades;
 - Reparação/substituição de telefones em oito Unidades;
 - Substituição de lâmpadas de projetores em um unidade.

Linha 6.8

Alargar a disponibilidade dos recursos nas áreas das tecnologias da comunicação e informação existentes nos espaços municipais de utilização pública.

- Apoio técnico e manutenção dos recursos tecnológicos disponíveis nos espaços municipais de utilização pública.
- Os Espaços de Democratização, Acesso e Competências de Almada, Espaços Almada Informa (Almada, Charneca de Caparica e Feijó) foram frequentados por 12.996 utilizadores.
- Foi assegurada a disponibilização de três postos de Internet de acesso gratuito nas Casas Municipais da Juventude:
 - Centro Cultural Juvenil de Santo Amaro:
 - Registo de 787 utilizadores e 682 horas de ocupação;
 - Ponto de Encontro:
 - Registo de 100 utilizadores e 62 horas de ocupação.

Linha 6.9

Assegurar o direito à informação dos jovens apostando na disseminação digital da informação e comunicação.

- Apoio na disponibilização da aplicação QuizManager.
- Gestão e manutenção do sítio temático “Ambiente e Sustentabilidade”:
 - Atualização de conteúdos e imagens;
 - Encaminhando solicitações do serviço ambiente *online*;
 - Inserção de destaques e notícias de eventos na agenda.
- Gestão, atualização e manutenção de sítios específicos da Internet de projetos europeus e Roteiro Local para as Alterações Climáticas:
 - Eco-Management Audit Scheme (EMAS Lab);
 - Partner Initiatives for the Development of Mobility Management Services (PIMMS);
 - TRansferring Actions iN Sustainable mobility For European Regions (PIMMS TRANSFER);
 - Flexible Transport Services and ICT platform for Eco-Mobility in urban and rural European Areas (FLIPlano de PormenorER);
 - Communicate Your Buildings Energy Rating – Display (CYBER-DISPLAY);
 - Built Environment Sustainability and Technology in Energy (BEST Energy);
 - 50/50 European Network of Education Centers (Euronet 50/50);
 - Roteiro Local para as Alterações climáticas: Mobilizar, Planear e Agir;
 - ENergy efficiency in City LOGistics Services for small and mid-sized European Historic Towns (ENCLOSE);
 - European model for Public Transport Authority as a keyfactor leading to transport sustainability (EPTA project EU);
 - Holistic energy-efficient retrofitting of residential buildings (HERB – retrofit.com);
 - INFINITE SOLUTIONS, INnovative FINAncIng for Local SusTainable Energy Solutions;
 - ClimAdaPT.local, Estratégias Municipais de Adaptação às Alterações Climáticas;
 - “Almada pedonal mais metro”;
 - “Guia dos Transportes Públicos *online*”.

Linha 6.10

Manter a atualização dos vários sítios municipais na Internet, mantendo um elevado desempenho em termos de acessibilidade e informação digital. Estudar e propor novas aplicações que facilitem o acesso e aumentem a informação disponível.

- Administração da Plataforma tecnológica de gestão dos sítios municipais na Internet, nas suas várias componentes, hardware, comunicações, *software* de base e *software* aplicacional.
- Apoio à gestão dos sítios especializados e dos respetivos domínios:
 - caparicasuncentre.com;
 - osoldacaparica-festival.pt;
 - caparica-primaverasurffest.pt.
- Disponibilização do módulo de pesquisa da aplicação de Arquivo Histórico, a partir do exterior.
- Atividade dos sítios municipais na Internet:
 - Sítio da Câmara Municipal de Almada:
 - Novos formulários desenvolvidos – 40;
 - Notícias – 165;
 - Eventos de Agenda – 608;
 - *Newsletter* enviadas – 52;
 - Documentos PDF carregados – 1.273;
 - Estatísticas de utilização dos sítios municipais:
 - Sítio da Câmara Municipal:
 - Visitas – 568.835;
 - Número de visitantes – 287.789;
 - Páginas visualizadas – 1.852.264;
 - Sítio Ambiente:
 - Visitas – 31.002;
 - Número de visitantes – 22.233;
 - Páginas visualizadas – 70.427;
 - Sítio Bibliotecas:
 - Visitas – 27.320;
 - Número de visitantes – 17.889;
 - Páginas visualizadas – 67.288;
 - Sítio Casa da Cerca – Centro de Arte Contemporânea:
 - Visitas – 20.439;
 - Número de visitantes – 14.086;
 - Páginas visualizadas – 53.382;
 - Sítio Cidade Educadora:
 - Visitas – 83.790;
 - Número de visitantes – 50.289;
 - Páginas visualizadas – 184.060;
 - Sítio Juventude:
 - Visitas – 18.539;
 - Número de visitantes – 11.606;
 - Páginas visualizadas – 43.797;
 - Sítio Museus:
 - Visitas – 12.147;

- Número de visitantes – 8.859;
- Páginas visualizadas – 25.315.

Linha 6.11

Promover Almada a nível regional, nacional e internacional, nomeadamente através da realização de ações de relações públicas, reforço da presença do Município nos meios de comunicação social e participação nas redes sociais da Internet.

- Gestão das contas da Câmara Municipal nas redes sociais da Internet:
 - Facebook – 376 publicações;
 - Twitter – 232 *tweets*;
 - Flickr – 394 fotos carregadas;
 - Youtube – 44 vídeos carregados, 106. 17 visualizações e 334.426 minutos de visualizações
 - ISSUU – 47 publicações;
 - Instagram – 52 publicações.
- Assessoria de imprensa:
 - Esclarecimentos/respostas aos pedidos efetuados pelos órgãos de comunicação social;
 - Acompanhamento de reportagens realizadas no concelho de Almada;
 - Realização de 359 Revistas de Imprensa;
 - Envio de 151 Notas de Imprensa;
 - Publicação de 895 notícias a partir das Notas de Imprensa enviadas.
 - Notícias publicadas sobre Almada (concelho) nos órgãos de comunicação social – 12.712.

Linha 6.12

Promover a publicação online do serviço das várias entidades que constituem a rede de recursos do concelho da Almada, no plano educativo, cultural, desportivo, da ação social e outros.

- Elaboração dos guiões técnicos para dois programas Minuto Verde em parceria com a Associação Quercus, relativos à proteção costeira das dunas de S. João e ao projeto ReDuna de restauração ecológica do cordão dunar litoral (junho e setembro).
- Participação no programa da RTP 1 “Bom Dia Portugal” para divulgação do projeto MultiAdapt apresentado na Conferência das Partes em Paris (dezembro).
- Participação no programa da TVI24 “Rumo ao Portugal 2020”, onde foram apresentados três projetos nacionais tendo sido selecionado o projeto ReDuna de restauração ecológica do cordão dunar de S. João da Caparica.

Linha 6.13

Utilizar de forma regular os meios de comunicação municipais, fomentando e incentivando a participação na vida do Município e o sentido de pertença das populações.

- Elaboração de conteúdos informativos e de sensibilização ambiental, produção e instalação de materiais de comunicação do projeto “ReDuna: Recuperação e Restauração Ecológica do

Sistema Dunar de S. João da Caparica”. Produção e instalação de sinalética do projeto colocada nas zonas dunares em recuperação. Conceção e produção de convite para a cerimónia de inauguração do projeto Reduna.

- Conceção de conteúdos e grafismo para decoração do espaço destinado à Cicloficina de Almada, e acompanhamento da produção e decoração de 2 quiosques no Mercado Municipal de Almada, onde a iniciativa decorre com periodicidade mensal. Produção de materiais de divulgação da Cicloficina de Almada, incluindo, folheto, cartaz e painéis.
- Produção do filme “Como fazer uma horta que imita a natureza?” com turma da Escola Miradouro de Alfazina participante no projeto Agenda 21 da Criança.
- Realização da música, letra e vídeo “Em Almada todos contam”, com turma da Escola Básica Elias Garcia participante no projeto Agenda 21 da Criança.
- Edição do Boletim Municipal:
 - Produção de conteúdos, edição e paginação de 11 edições;
 - Redação de 220 artigos.
- Edição da Agenda Cultural:
 - Produção de conteúdos, edição e paginação de 11 edições;
 - Publicação de 2.898 eventos.



MODERNIZAÇÃO, VALORIZAÇÃO DO SERVIÇO PÚBLICO

Linha 7.1

Acompanhar as alterações ao quadro legislativo relativo às Autarquias Locais e promover e adotar as medidas adequadas à salvaguarda do interesse público.

- Foi assegurada a gestão global e de suporte à gestão corrente de matérias inerentes à gestão de recursos humanos em diversas áreas, no cumprimento rigoroso dos requisitos legais em vigor:
 - Férias, faltas, licenças;
 - Remunerações;
 - Código da Relação Contributiva via Internet;
 - Aposentação;
 - Horários e períodos de trabalho;
 - Mobilidades internas;
 - Recrutamento.

Linha 7.4

Participar ativamente em Associações, Redes e Campanhas subscritas pelo Município.

- Acompanhamento da participação institucional da Câmara Municipal de Almada nas associações:
 - Governos Locais para a Sustentabilidade (ICLEI);
 - Energie-Cités;
 - Eco-Mobility Alliance;
 - World Mayors Council on Climate Change;
 - Associação Logical Town;
 - Sociedade Portuguesa para o Estudo das Aves;
 - AGROBIO.
- Gestão da participação institucional da Câmara Municipal de Almada nas Redes e Fóruns de Cidades:
 - “Compromissos de Aalborg” (Carta de Aalborg + 10);
 - “Agenda+”;
 - “Procura+”;
 - “Rede Nacional de Compras Sustentáveis”;
 - “Cidades para a Protecção do Clima”.
- Participação no encontro sobre Programas Operacionais da Cooperação Territorial Europeia 2014-2020 Programas SUDOE, MED, ENI MED, Espaço Atlântico, ENI Mid Atlantic e INTERREG EUROPE, organizado pela Agência para o Desenvolvimento e Coesão I.P. em colaboração com a Comissão de Coordenação e Desenvolvimento Regional de Lisboa e Vale do Tejo (Lisboa, maio).

- Participação no Seminário “Mobilização de Recursos para Conservação da Natureza e da Biodiversidade”, promovido pelo Instituto da Conservação da Natureza e das Florestas, na Tapada de Mafra.

Linha 7.5

Garantir um elevado padrão de serviço público, com respeito pelos direitos dos cidadãos com transparência, isenção e celeridade nos procedimentos, assegurando uma gestão de proximidade, moderna e eficiente. Reforçar a utilização das Tecnologias da Informação e Comunicação como meio para a contínua modernização administrativa e gestão de processos.

- Disponibilização de linha de apoio aos munícipes através do sítio municipal na Internet relativa ao projeto da Autoridade Tributária “e- fatura”.
- Assegurados os carregamentos no sítio da Autoridade Tributária relativos ao Imposto Municipal sobre Imóveis:
 - Bonificações – 128 por arrendamento e 28 por realização de obras de conservação;
 - Majorações – 129 por prédio degradado e 20 por prédio em ruínas.
- Início do projeto de faturação eletrónica na Câmara Municipal de Almada.
- Prosseguiu o processo de qualificação dos serviços, promovendo e implementando melhores práticas, aperfeiçoando e adaptando as bases de dados e as aplicações informáticas de gestão de pessoal:
 - Gestão de dados de pessoal e processamento de vencimentos;
 - Gestão do sistema de assiduidade, com preparação para implementação de nova versão “PI”;
 - Gestão Documental e agilização e monitorização dos processos.
- Aplicação do novo sistema de avaliação de desempenho do Sistema Integrado de Avaliação do Desempenho na Administração Pública (SIADAP).
- Foi assegurada a divulgação da informação junto dos trabalhadores sobre as políticas de pessoal, direitos e deveres:
 - Edição de oito folhas informativas RH.
- Foram instruídos 29 processos de aposentação, verificando-se a aposentação definitiva de 14 trabalhadores municipais.
- Foi assegurada a consolidação da infraestrutura tecnológica municipal:
 - Manutenção e gestão das aplicações em uso na Câmara Municipal;
 - Apoio à implementação da nova aplicação de Gestão de Assiduidade.
 - Evolução da Plataforma Geomedia SmartClient, com apoio na elaboração da carta arqueológica;
 - Implementação da aplicação de Gestão de Transportes Escolares;
 - Instalação da aplicação Globalsoft para gestão do processo eleitoral relativo às eleições legislativas;
 - Gestão do projeto de implementação e funcionamento em produção de solução centralizada de envio de SMS, com integração com aplicações de “negócio”;

- Desenvolvimento do processo de aquisição de serviços de cópia e impressão com gestão centralizada;
 - Execução de serviços de suporte informático aos serviços da Câmara Municipal Almada;
 - Implementação de solução de gestão eletrónica das reuniões da Câmara Municipal “Portal Executivo”, com desmaterialização de processos, acesso de todos os intervenientes por via de Internet e votação eletrónica de propostas;
 - Implementação da solução de gestão de Arquivo Multimédia Municipal, plataforma eletrónica de arquivo, pesquisa e gestão de fotografias e outros conteúdos multimédia;
 - Substituição da componente ativa (servidores de gravação) da solução de vídeo vigilância existente nos edifícios municipais;
 - Implementação de *Disaster Recovery* para a solução de correio eletrónico da Câmara Municipal de Almada.
- Atividade desenvolvida ao nível da Administração Urbanística:
 - Atendimento presencial a 14.091 munícipes:
 - Atendimento geral – 12.632;
 - Levantamento de documentos – 1.013;
 - Licenciamento Zero – 446;
 - Documentos rececionados – 12.123;
 - Direito à informação – 259;
 - Informações prévias – 38;
 - Processos de Loteamento de Obras de Urbanização:
 - Pedidos de alteração – 19;
 - Obras de urbanização novos – 1;
 - Processos de Construção :
 - Processos novos – 118;
 - Comunicações prévias – 97;
 - Pedidos de licenciamento – 87;
 - Legalizações – 122;
 - Alterações de utilização – 14;
 - Autorizações de Utilização – 285;
 - Outras Pretensões apresentadas:
 - Emissão de alvará de loteamento e aditamentos – 19;
 - Comunicações prévias (Licenciamento zero) – 199;
 - Inspeção de elevadores – 1.250;
 - Certidões de utilização – 1.180;
 - Pedidos de averbamento – 266;
 - Pedido de cópias – 2.398;
 - Pedidos de certidões de áreas – 169;
 - Vistoria nos termos do artigo 89º do Regime Jurídico de Urbanização e Edificação – 121;
 - Pedidos de consulta a documentos arquivados – 672;
 - Alvarás emitidos:
 - Alvarás de loteamento 1 áreas Urbana de génese ilegal, envolvendo a constituição de 17 lotes unifamiliares;
 - Aditamentos a alvará de loteamento – 20;
 - Construção/documentos de admissão – 160;
 - Utilização – 161;
 - Ocupação de espaço público – 264;
 - Pretensões respondidas:

- Informações elaboradas – 1.389;
- Inspeções/reinspeções de elevadores – 1.462;
- Inspeções extraordinárias – 34;
- Equipamentos Certificados – 1.105;
- Equipamentos reprovados – 345;
- Equipamentos selados – 27;
- Certidões de Utilização – 2.615;
- Cauções – 58;
- Taxações – 9.903;
- Propriedades horizontais (frações) – 1.517;
- Agendamento de vistorias – 127;
- Licenças de utilização introduzidas – 220;
- Arquivo:
 - Fornecimento de 12.462 documentos;
 - Arquivo de 23.716;
 - Encerramento informático de 4.270 documentos;
 - Conclusão da organização de peças gráficas do antigo Centro de Documentação:
 - Identificação e catalogação de peças desenhadas produzidas nos serviços desde 1950;
 - Identificação e catalogação de processos de obra de construção de arruamentos no Concelho entre décadas de 40 e 70 do século passado;
 - Organização dos processos identificados como “Diversos” e “Obras” do espólio do período de 1950 a 1990;
- Modernização de procedimentos:
 - Atualização da Agenda para marcação de atendimentos técnicos;
 - Reengenharia de processos:
 - “Comunicação Prévia”;
 - “Licenciamento”;
 - “Autorização de Utilização”;
 - “Certidões e Cópias”;
 - “Certidões Toponímia”;
 - Produção do circuito desmaterializado do alvará de ocupação de espaço público;
 - Desmaterialização do procedimento relativo às inspeções a elevadores a partir de julho;
- Outras atividades:
 - Acompanhamento de processos de Associações Desportivas e Sociais e outras Instituições:
 - Fundação Arcelina Victor dos Santos e Arribamar no âmbito dos seus projetos para a Costa da Caparica;
 - Liberdade Futebol Clube, no âmbito do processo de legalização do Clube;
 - Centro Social do Laranjeiro, no âmbito da legalização do respetivo equipamento e ampliação do existente;
 - Vitória Quintinhas Clube – processo de legalização.

Linha 7.6

Assegurar o direito dos cidadãos à informação administrativa apostando na informação e comunicação pela via eletrónica e mantendo os meios de comunicação impressos.

- Foi assegurada a publicação das deliberações do executivo Municipal por via eletrónica e impressa.
- Foi assegurada a informação financeira e de gestão no sítio municipal na Internet.
- Foi assegurado o arranque do projeto “e-banking” com algumas instituições financeiras.

Linha 7.7

Aprofundar o atendimento municipal presencial, telefónico e digital, procurando garantir uma resposta mais rápida e eficaz aos munícipes.

- Atendimento multicanal – Balcão Único:
 - atendimentos na Loja do Município 42.145;
 - Atendimento pelo *Contact Center* Municipal – 8.423:
 - Linha Almada Limpa – 3.654;
 - Linha Almada Informa – 781;
 - Linha Atendimento Municipal – 3.988.

Linha 7.10

Assegurar o funcionamento do “licenciamento zero” e a participação e articulação do Município no “Balcão do Empreendedor” salvaguardando os princípios de agilização e desburocratização dos processos facilitadores da atividade dos munícipes.

- Foi assegurado o acompanhamento, execução e monitorização do Plano de Prevenção de Riscos de Gestão (incluindo os riscos de corrupção e infracções conexas).

Linha 7.11

Implementar o processo de “licenciamento na hora”.

- Foi assegurado apoio tecnológico à implementação, integração, manutenção de processos relacionados com “licenciamento zero” e “balcão do empreendedor”.

Linha 7.12

Assegurar a revisão do Plano de Prevenção de Riscos de Gestão da Câmara Municipal, bem como a realização de processos de “auditoria interna” e de conformidade relativos à aplicação das medidas previstas, tendo sempre em vista a melhoria contínua do Serviço Público Municipal.

Desenvolvimento de procedimentos para cumprimento das medidas inscritas no Plano de Prevenção de Riscos de Gestão aplicáveis às atividades do DEGAS/DECAM.

Linha 7.13

Prosseguir a concretização de medidas de eficiência energética e de aproveitamento de energias renováveis em equipamentos, frota e infraestruturas municipais.

- Desenvolvimento de estudos de otimização energética:
 - Centro de dados da Câmara Municipal de Almada, recomendando a otimização do funcionamento do sistema de AVAC e melhoria do seu desempenho energético;
 - Instalações do Departamento de Recursos Humanos, parecer sobre os novos vãos envidraçados e sistema de climatização;
 - Renovação da iluminação exterior na Casa da Cerca;
 - Intervenções em escolas básicas da rede pública:
 - Escola Básica do 1º Ciclo do Monte de Caparica nº 1 e Escola Básica do 1º Ciclo de Vila Nova (Caparica):
 - Substituição de lâmpadas e luminárias;
 - Supressão de balastros ferromagnéticos;
 - Instalação de sensores de presença e de luminosidade;
 - Sistemas de controlo;
 - Escola Básica do 1º Ciclo Miquelina Pombo:
 - Melhoria das condições de conforto visual e térmico nas salas de aula orientadas a sul (instalação de película refletora de controlo solar na totalidade dos vãos envidraçados);
 - Desenvolvimento de estudo soluções para a melhoria da eficiência energética do edifício do Núcleo Empresarial de Almada Velha.
 - Diagnóstico ao funcionamento de sistemas AVAC:
 - Fórum Municipal Romeu Correia;
 - Vale Figueira Parque.

Linha 7.14

Assegurar a gestão técnica e financeira do Fundo Climático de Almada “Almada, Carbono Menos”, e alargar a sua utilização, tendo em vista a redução da fatura energética municipal.

- Foi assegurada a gestão da rubrica orçamental Fundo Climático de Almada “Almada Carbono Menos”:
 - Elaboração de proposta para compensar as emissões de carbono geradas com a realização da edição 2015 do Festival “O Sol da Caparica” e estimativa das emissões:
 - No evento é consumida energia que se traduz em mais de 200 toneladas de CO₂, em parte compensadas através da plantação de centenas de árvores no Jardim Urbano da Costa da Caparica e noutros parques verdes de Almada, e em parte compensadas com a realização de projetos de promoção da eficiência energética e aproveitamento de energias renováveis.
- Avaliação de benefícios técnicos e financeiros de participação da Câmara Municipal de Almada no programa ELENA (Assistência Europeia de Energia Local), para intervenção em equipamentos e infraestruturas municipais, que suportem a prestação de serviços públicos (iluminação pública e edifícios municipais).

Linha 7.15

Aproveitar o potencial energético endógeno do Parque da Paz (energia solar, eólica e biomassa florestal) para suprir parte das suas necessidades energéticas.

- Desenvolvimento de estudo técnico para transformação do Parque da Paz em espaço neutro em carbono, capaz de gerar a energia necessária para satisfazer as suas necessidades:
 - Avaliação do potencial de geração de energia a partir de fontes endógenas (sol, vento e biomassa) e atualização das necessidades de energia do local (edifício de apoio e espaço do parque);
 - Instalação de sistema solar fotovoltaico para assegurar parte das necessidades de eletricidade do Parque (edifícios que acolhem o serviço);
 - Instalação de sistema de solar térmico para aquecimento de águas sanitárias;
 - Instalação de sistema de microgeração fotovoltaica.

Linha 7.16

Prosseguir com o aprofundamento dos programas ambientais para atividades com impactes de maior relevância, monitorizando periodicamente consumos de eletricidade, água, gás e consumíveis e contribuindo para a ecoeficiência de processos e atividades municipais.

- Acompanhamento e monitorização da fatura elétrica dos edifícios e equipamentos municipais, com especial atenção à faturação de energia reativa e elaboração de proposta para compensação com baterias de condensadores.

Linha 7.17

Dinamizar ações de comunicação e divulgação que promovam a poupança e a utilização criteriosa de bens e serviços, pelos serviços municipais.

- Desenvolvimento da campanha ECOPOP destinada a sensibilizar os trabalhadores dos serviços municipais para a importância da adoção de comportamentos e hábitos de trabalho eco eficientes:
 - Elaboração de conteúdos e divulgação de nove mensagens *popmail*, incluindo mensagens alusivas à “Campanha 2+2” e à “Operação trim-Trrim, de casa para o trabalho em bicicleta”.

Linha 7.18

Prosseguir a execução e reavaliação do plano plurianual de renovação da frota municipal. Assegurar o aprofundamento do modelo de gestão da frota, por forma a garantir níveis elevados de eficácia e eficiência, também energética e ambiental, na utilização dos equipamentos e recursos disponíveis.

- Foi assegurada a gestão do Sistema de Gestão e Monitorização de Frota Municipal por GPS, incluindo a sua parametrização, utilização e manutenção.

Linha 7.19

Manter uma gestão de recursos humanos transparente e equitativa atenta às necessidades dos serviços, disponível para trabalhadores e potenciadora do seu desenvolvimento humano e profissional.

- Foi assegurada a coordenação, planeamento, e gestão integrada dos recursos humanos da autarquia:
 - Gestão e monitorização do Mapa de Pessoal:
 - Total de 1.891 postos de trabalho preenchidos e a preencher;
 - Atualização mensal, por carreira/categoria e por unidade orgânica, com base na movimentação anual dos efetivos (102 admissões e 36 saídas);
 - Preenchimento de quatro postos de trabalho com recurso a mobilidade interna na categoria, por trabalhadores de outros organismos (dois na carreira técnica superior, um na carreira de assistente técnico e um na carreira de assistente operacional);
 - Alteração ao Mapa de Pessoal incluindo 46 novos postos de trabalho em resposta às necessidades prementes apresentadas pelos serviços;
 - Integração de sete trabalhadores na carreira de técnico superior em processos de mobilidade intercarreiras e intercategorias;
 - Levantamento de necessidades de pessoal por carreira para o período de 2015/2017 de que resultou um total de 297 novos postos de trabalho como necessidades prementes para execução das Grandes Opções do Plano;
 - Elaboração de proposta de Mapa de Pessoal para 2016, envolvendo 1.891 postos de trabalho preenchidos e a preencher, considerando 118 novos postos de trabalho a preencher;
 - Acompanhamento da elaboração dos Acordos Coletivos de Entidade Empregadora Pública celebrados entre a Câmara Municipal e Serviços Municipalizados e as diferentes estruturas sindicais representativas dos trabalhadores, tendo sido publicado no final do ano o Acordo celebrado com o STAL.
 - Desenvolvimento de processos de mobilidade interdepartamental:
 - Reintegração profissional de 17 trabalhadores sinalizados pelo Serviço de Saúde Ocupacional ou Divisão Social em situação de desajustamento profissional;
 - Gestão do Sistema Integrado de Avaliação do Desempenho na Administração Pública (SIADAP):
 - Desenvolvimento de procedimentos para efeitos do ciclo avaliativo 2015/2016 incluindo reuniões das cinco Secções Autónomas constituídas para conhecimento das diretrizes propostas pelo Conselho Coordenador de Avaliação;
 - Realização de reuniões de harmonização das avaliações com vista ao cumprimento das quotas correspondentes às percentagens máximas para atribuição da menção de Relevante por carreira;
 - Receção, confirmação, registo informático e arquivo das fichas de avaliação de desempenho do ciclo 2013/2014;
 - Monitorização do novo ciclo de avaliação 2015/2016 quanto à definição de objetivos e competências a atribuir aos trabalhadores.
- Plano Municipal de Igualdade de Género:
 - Caracterização do universo das trabalhadoras e trabalhadores do Município através da recolha dados não confidenciais dos Recursos Humanos da Câmara Municipal de Almada e SSO, no que se refere a: sexo, idade, estado civil, n.º de filhos, habilitações literárias, carreira, unidade orgânica, vínculo, horas de trabalho extraordinário (por unidade orgânica e por sexo), ausências ao trabalho por motivo, sexo e carreira, saídas definitivas e representação nas comissões de trabalhadores e sindical.

- Procedimentos concursais para preenchimento de postos de trabalho:
 - Desenvolvimentos de 49 procedimentos concursais para 179 cargos/postos de trabalho previstos em Mapa de Pessoal:
 - Nove processos transitados do ano anterior para 36 postos de trabalho por tempo indeterminado para pessoal assistente operacional;
 - Iniciados 40 procedimentos concursais:
 - Cargos dirigentes – 26 processos;
 - Carreira/categoria de técnico superior – dez processos referentes a 33 postos de trabalho;
 - Carreira/categoria de assistente técnico – um processo referente a 25 postos de trabalho;
 - Satisfação de necessidades transitórias decorrentes da época balnear e da rede pública do ensino pré-escolar – três processos referentes a 59 postos de trabalho da carreira/categoria de assistente operacional;
 - Registo de 900 candidaturas rececionadas;
 - Aplicação de 63 métodos de seleção representando 1.834 avaliações;
 - Conclusão de 37 procedimentos concursais referentes a 120 cargos/postos de trabalho;
 - Início de 168 períodos experimentais e conclusão de 169;
 - Recebidos 278 pedidos referentes a candidaturas espontâneas de emprego e 41 referentes a pedidos de estágios.
- Controlo e monitorização dos processos de celebração e/ou renovação de contratos de prestação de serviços:
 - Monitorização de 17 contratos de prestação de serviços no cumprimento dos requisitos legais.
- Foi assegurada a monitorização do sistema de gestão de assiduidade através da aplicação de gestão e controlo da assiduidade WinTime, incluindo a introdução do novo sistema de gestão de assiduidade “PI”.

Linha 7.20

Assegurar a conservação e manutenção permanente do património edificado municipal, | garantindo uma adequada gestão dos diferentes contratos de fornecimento.

- Foi assegurada a elaboração do Plano Plurianual de Manutenção do Património Edificado do Município.
- Foram assegurados os contratos de fornecimento relacionados com o funcionamento Municipal ao nível dos edifícios.
- Desenvolvimento de projetos:
 - Remodelação e reabilitação do edifício do Mercado Municipal do Feijó;
 - Instalações elétricas e segurança contra risco de incêndios do edifício da Direção Municipal de Obras, Planeamento, Administração do Território e Desenvolvimento Económico;
 - Correção de anomalias/inconformidades (patologias na casa da máquina e edifício) do Elevador Panorâmico da Boca do Vento.

- Obras realizadas:
 - Demolição de construções, limpeza do terreno e vedação na frente para o arruamento público na Rua de Pernambuco, nº 21 a 25 (Pragal);
 - Remodelação e reabilitação do Mercado Municipal do Feijó;

Linha 7.21

Desenvolver planos plurianuais de conservação e manutenção das instalações e locais de trabalho municipais, incluindo quesitos de saúde, segurança e bem-estar no trabalho, para ambientes mais amigos das pessoas (trabalhadores, utentes, munícipes), funcionais e adaptados às necessidades e atividades profissionais.

- Desenvolvimento de projetos:
 - Adaptação das instalações do Mercado do Laranjeiro;
 - Projeto de execução do Centro de Informação Autárquico ao Consumidor;
 - Projeto de execução de adaptação do Mercado da Sobreira.
- Obras realizadas:
 - Instalações para trabalhadores da limpeza urbana no Laranjeiro/Feijó;
 - Instalações para trabalhadores da limpeza urbana em Almada/Cova da Piedade/Cacilhas;
 - Impermeabilização/reparação de terraços e ligações das lajes do edifício do Departamento de Administração e Finanças;
 - Obras coercivas em demolição de edifícios particulares na Rua Manuel Febrero nºs 172 a 178, 180 e 182 a 190 (Cova da Piedade);
 - Sondagens e geotecnia do Chalé Ribeiro Teles (Cova da Piedade).

Linha 7.22

Garantir a concretização das ações de formação numa perspetiva de valorização das competências pessoais e profissionais dos trabalhadores que garantam a prestação de serviços públicos de elevada qualidade e em consonância com os objetivos estratégicos do município.

- Elaboração da proposta de Plano de Formação dos Riscos Profissionais para o período 2015-2017, e conciliação com os planos de ação da Subcomissão Câmara Municipal de Almada e Serviços Municipalizados de Água e Saneamento.
- (In)Formação, no início da atividade sobre riscos do trabalho, na Câmara Municipal de Almada e Serviços Municipalizados de Água e Saneamento:
 - Câmara Municipal de Almada:
 - Divisão de Salubridade/Limpeza Pública e Brigada de Apoio (26 trabalhadores);
 - Divisão Parques Urbanos/Zeladores dos Parques Urbanos (9 trabalhadores).
 - Serviços Municipalizados de Água e Saneamento:
 - Assistentes operacionais (30 trabalhadores).
- (In)Formação no local de trabalho sobre riscos específicos da atividade, com consulta da expectativa dos trabalhadores relativa à saúde, segurança e bem estar no trabalho:
 - Câmara Municipal de Almada:

- Realização de 15 sessões abrangendo 15 setores e 279 trabalhadores, dos quais 72 novos trabalhadores e oito reuniões subsequentes de acompanhamento com as chefias dos sectores.
- (In)formação por empresa externa:
 - Câmara Municipal de Almada:
 - “Prescrições mínimas de segurança e saúde para a utilização pelos trabalhadores de máquinas e equipamentos de trabalho”:
 - Três ações abrangendo 36 trabalhadores;
 - Uma ação para chefias abrangendo dez chefias;
 - Acompanhamento da ação de informação dada pelo fornecedor de novo equipamento de trabalho (motorroçadora) com chefias do setor da limpeza urbana, abrangendo 12 trabalhadores; conceção de instrumentos de registo e de avaliação dos resultados da informação; acompanhamento posterior com as chefias do impacto e benefícios da sessão informativa.

Linha 7.23

Dando constante atenção à situação social dos trabalhadores garantir-lhes e às suas famílias o apoio da autarquia, nomeadamente ao nível da saúde, dos equipamentos de infância e dos refeitórios, bem como através da concretização de programas de apoio específicos.

- Foi assegurado o cumprimento integral do projeto educativo da “Creche e jardim de infância 1º de Maio”, através da execução dos planos pedagógicos nas valências de creche e de jardim de infância:
 - Celebração do Dia dos Reis com a participação do grupo “Vozes de Água” (SMAS);
 - Celebração do Carnaval na unidade educativa com a apresentação de um teatro “O espantalho enamorado” realizado pelas trabalhadoras e desfile de máscaras pela comunidade envolvente;
 - Celebração do Dia do Pai com a participação dos pais em atividades na sala e lancheconvívio;
 - Semana dos Irmãos promovendo a vinda dos irmãos à sala e envolvendo-os no trabalho/projetos da unidade educativa;
 - Comemoração da Páscoa com atividades alusivas à época festiva e atividade coletiva “Á procura dos ovinhos de chocolate”;
 - Visita ao Oceanário de Lisboa das salas 1 e 2 da valência de jardim-de-infância;
 - Celebração do Dia da Mãe com a participação das mães em atividades na sala e lancheconvívio;
 - Passeios no meio envolvente;
 - Participação das crianças da valência de jardim-de-infância na Festa Verde;
 - Comemoração do Dia Mundial da Criança no Caparica Sun Centre com jogos, atividades de motricidade e insufláveis/piquenique e lanche com a participação de todas as crianças que frequentam a unidade educativa;
 - “Acampamento na escola” com participação das crianças finalistas do pré-escolar;
 - Colónia aberta na Praia da Rainha com participação das crianças da valência de jardim-de-infância (2 a 9 de junho);
 - Festa Final de Ano Letivo com participação das famílias/trabalhadoras e crianças;
 - Passeios conjuntos de cada valência com a participação de algumas famílias;
 - Abertura do novo ano letivo 2015/2016:
 - Realização da Reunião Geral de Pais por valência no início do ano letivo;

- Elaboração e distribuição a todos os encarregados de educação o folheto “Informação aos Pais”;
- Participação em passeios;
- Visitas à Biblioteca Municipal Romeu Correia;
- Comemoração do Dia de S. Martinho com um teatro e atividade de assar castanhas na fogueira;
- Dinamização de atividades propostas no âmbito do projeto “Dia Nacional do Pijama, edição 2015” promovendo a participação de todos (escola/famílias) numa iniciativa social a nível nacional;
- Ida ao Teatro da Luz assistir à peça musical “Um Conto de Natal” pelas crianças da valência de jardim-de-infância;
- Visita do Pai Natal à unidade educativa (4 de dezembro);
- Realização de ateliês com as famílias para elaboração da prenda de Natal das crianças (9 a 11 de dezembro);
- Realização da Festa e Lanche de Natal na unidade educativa com teatro musical interpretado pelas trabalhadoras intitulado “Feliz Natal Lobo Mau”, seguido de um lanche – convívio entre crianças/adultos e famílias (18 de dezembro);
- Participação em atividades não previstas no plano anual de atividades:
 - Visita das crianças da valência de jardim-de-infância à exposição “Uma viagem pela Amazônia” (Fórum Municipal Romeu Correia);
 - Participação no projeto “Tocha da Liberdade e da Paz em Almada” com elaboração de pombas pelas crianças e trabalhadoras da unidade educativa;
 - Participação de duas salas da valência de jardim-de-infância na cerimónia de receção da Tocha da Liberdade e da Paz no âmbito da celebração dos 70 anos do fim da 2ª Guerra Mundial;
 - Participação das crianças e famílias no Projeto de saúde escolar “Maçã dos Afetos” com a elaboração de maçãs e que culminou com uma exposição no átrio da unidade educativa;
 - Participação de todas as crianças e suas famílias no Projeto “Chapinhar com os livros” com o objetivo de promover o interesse pela leitura e descoberta dos livros com a prática de atividade física, neste caso na água, como promotor do desenvolvimento físico e psíquico da criança;
 - Participação no Festival de Animação de Lisboa, a MONSTRINHA, assistindo a uma mostra de filmes “ Monstrinha 3 aos 6” no polivalente da unidade educativa cuja temática foi ao encontro de temas como a amizade, proteção do ambiente, as estações do ano;
 - No âmbito do Festival de Música “Cidade de Almada” as salas da valência de jardim-de-infância assistiram ao Grande Concerto dos Sete Sons onde as crianças tiveram oportunidade de descobrir novas sensações através dos ritmos, melodias e timbres instrumentais e vocais;
 - No âmbito das Comemorações do 25 de Abril promovido pela Câmara Municipal de Almada-Oficina da Cultura e Biblioteca Romeu Correia, as crianças de 4/5 anos da valência de jardim-de-infância participaram no Workshop “O que é a Liberdade?”.
 - No âmbito do Dia Mundial da Música a participação das crianças de 5 anos no ateliê “A banda saiu à rua e a música andou pelos ares” promovido pelo Museu da Música de Almada;
 - Participação das crianças de 5 anos no ateliê e inauguração da exposição “Almada pela Paz (1945-2015)” (Fórum Municipal Romeu Correia);
 - Participação no projeto “Caixinha dos Sorrisos” em parceria com o Almada Fórum e o Programa de Saúde Escolar dos Concelhos de Almada e Seixal tendo como objetivo

- incentivar as crianças do Pré-escolar e 1º Ciclo do Ensino Básico na prática de boas ações, dando vida à criação de uma corrente de solidariedade entre as crianças dos Concelhos de Almada;
 - Participação do grupo de crianças de 5 anos no espetáculo da Festa de Natal para os filhos dos trabalhadores da Câmara Municipal de Almada, Serviços Municipalizados de Água e Saneamento, ECALMA e Uniões de Freguesia que se realizou no dia 13 de dezembro.
- Intervenção social:
 - Assegurado apoio nos diferentes aspetos da vida pessoal e relacional da pessoa, efetuando - se o diagnóstico social e o plano individual de intervenção e acompanhamento dos trabalhadores atendidos;
 - Realização de 216 entrevistas.
- Programa social de apoio aos trabalhadores em situação de pré aposentação ou já aposentados:
 - Realização do XIV Seminário de Preparação para a Aposentação envolvendo 17 participantes, 15 trabalhadores e dois cônjuges (28, 29 e 30 de outubro);
 - Realização da Sessão de Homenagem a 28 trabalhadores da Câmara Municipal e Serviços Municipalizados aposentados durante o ano de 2014.
- Campos de férias em regime aberto e fechado para os filhos dos trabalhadores da autarquia com idades até aos 12 anos:
 - Realização de seis campos de férias, abrangendo a participação de 121 crianças dos 7 aos 12 anos de idade:
 - Cinco campos de férias em regime fechado envolvendo 105 participantes:
 - Cadaval;
 - Vairão;
 - Vila Nova do Ceira;
 - Cartaxo (dois turnos);
 - Um campo de férias em regime aberto envolvendo 16 crianças participantes:
 - Creche e Jardim-de-Infância 1º de Maio.
- Foi assegurada a Festa de Natal para os filhos dos trabalhadores das Autarquias de Almada e das Empresas Municipais com idades até aos 12 anos (13 de dezembro):
 - Distribuição de lanches, brinquedos e balões a todas as crianças, envolvendo a participação de 930 crianças.
- Foi assegurado o acompanhamento dos trabalhadores com condicionalismos de saúde, efetuando o seu acompanhamento no local de trabalho, promovendo reuniões com as chefias, trabalhando em articulação com serviço de saúde Ocupacional:
 - Entrevistas sócio profissionais – 51;
 - Fichas de aptidão – 919;
 - Recolocações – 17.
- Foi assegurado o funcionamento dos refeitórios municipais:
 - Creche e Jardim-de-Infância 1º de MaioL:
 - Refeições servidas nas valências de Creche e Jardim de Infância – 71.427;
 - Refeições servidas às trabalhadoras – 2.134;
 - Refeições servidas no refeitório da Rua D. João de Portugal – 17.976;

- Refeições servidas no refeitório de Vale Figueira Parque – 22.673;
- Refeições servidas no Bar dos Serviços Técnicos – 8.836;
- Projeto “Alimentação Saudável em Almada – Sopa para todos”:
 - Creche e Jardim de Infância 1º de Maio – 2.031;
 - Refeitório da Rua D. João de Portugal – 1.226;
 - Refeitório de Vale Figueira Parque – 14.462;
 - Bar dos Serviços Técnicos – 697.
- Prestação de Trabalho a Favor da Comunidade:
 - Realização de 63 processos de prestação de trabalho comunitário.
- Realização do projeto “Acolher bem, para bem integrar” através de da sessão de acolhimento a 78 trabalhadores.

Linha 7.24

Prosseguir os programas de prevenção dos riscos profissionais a que estão expostos os trabalhadores da Câmara Municipal e Serviços Municipalizados. Desenvolver programas de Promoção da Saúde, Segurança e Bem-Estar no Trabalho. Promover o envolvimento e participação ativos dos trabalhadores, chefias e administração municipal na Comissão de Saúde, Segurança e Bem-Estar no Trabalho da Câmara Municipal e Serviços Municipalizados.

- Desenvolvimento de ações de (In)Formação sobre a utilização de equipamentos de proteção individual (EPI) e equipamentos de proteção coletiva (EPC) junto dos trabalhadores da Divisão de Espaços Verdes, incluindo sensibilização no sentido da necessidade de desenvolver boas práticas no decorrer das atividades associadas à conservação dos espaços verdes e árvores, com vista à saúde, segurança e bem estar no trabalho.
- Implementação da sinalética e aplicação de medidas recomendadas no estudo de conformidade de utilização e armazenamento de produtos químicos e combustíveis no hangar do Parque da Paz, incluindo sessões de esclarecimento e formação.
- Prevenção de riscos de acidente de trabalho na atividade na Câmara Municipal de Almada e Serviços Municipalizados de Água e Saneamento:
 - Exposição a vibrações:
 - Câmara Municipal:
 - Avaliação do risco de exposição a vibrações, a pedido da medicina do trabalho, por presunção de doença profissional num trabalhador cantoneiro de limpeza;
 - Serviços Municipalizados de Água e Saneamento:
 - Conceção e construção de instrumento de registo e consulta para identificação de fatores de risco de exposição a vibrações e metodologia e análise de risco.
 - Exposição a substâncias químicas:
 - Serviços Municipalizados de Água e Saneamento:
 - Conceção e construção de instrumento de registo e consulta para identificação de fatores de risco carcinogénico, mutagénico e para gravidez e amamentação e com valor limite de exposição dos produtos químicos do laboratório de química da Divisão de Controlo Qualidade da Água, laboratório de águas residuais do Departamento de Tratamento Águas Residuais e das oficinas de Pintura e Carpintaria;

- Elaboração de seis Fichas de Cuidados de Utilização, com resumos referentes a Fichas de Dados de Segurança de seis produtos químicos da Estação de Tratamento de Águas Residuais da Mutela destinadas a afixação e consulta no local de trabalho por trabalhadores e chefias dos diferentes níveis.
- Exposição a agentes biológicos:
 - Serviços Municipalizados de Água e Saneamento:
 - Preparação da notificação das atividades do laboratório de química da Divisão de Controlo da Qualidade da Água, com risco de exposição a agentes biológicos às autoridades: avaliação do risco e medidas de proteção e prevenção gerais e específicas;
- Lesão músculo esquelética:
 - Câmara Municipal:
 - Reavaliação dos quesitos mínimos para cadeiras operativas e avaliação/identificação de cadeiras com necessidade de substituição em diversos locais de trabalho da Câmara Municipal.
- Instalações e locais de trabalho:
 - Câmara Municipal:
 - Parecer técnico, na fase de projeto e de execução, no âmbito da conformidade legal e técnico-normativa de SST, das instalações dos trabalhadores da DMOVU/Laranjeiro e Feijó e Almada/D. João Portugal;
 - Procedimentos de aquisição de mobiliário para áreas de balneário/vestiário, gabinetes e espaços de refeição; e para as áreas de armazém; Procura de solução mais adequada para armazém das instalações da DMOVU/Almada;
 - Identificação de fatores de risco na Loja do Município, por motivo de queixas ao nível do posto de trabalho, nomeadamente, desconforto visual no trabalho com monitor e caracterização das condições de trabalho;
 - Avaliação das condições de trabalho de uma sala do DI para identificação de fatores críticos relacionados com ruído incómodo;
 - Verificação da observância dos quesitos de saúde e segurança do armazenamento de químicos e especificamente de fito farmacêuticos;
 - Avaliação de projetos de remodelação e no local das obras das instalações de apoio e comodidade, no âmbito das prescrições mínimas da segurança e saúde;
- Proteção individual na atividade:
 - Câmara Municipal/Serviços Municipalizados de Água e Saneamento:
 - Identificação de fatores de risco que requerem equipamentos de proteção individual, atualização da ficha dos riscos que requerem equipamentos de proteção individual de algumas funções da Câmara Municipal e Serviços Municipalizados e confirmação pelas respetivas chefias dos setores;
 - Apoio na aquisição: definição de quesitos técnicos para caderno de encargos de diversos equipamentos de proteção individual;
 - Definição de equipamento de proteção individual personalizado de calçado (quatro) e luvas (dois) a pedido da medicina do trabalho;
- Vestuário de proteção das atividades:
 - Câmara Municipal/Serviços Municipalizados de Água e Saneamento
 - Acompanhamento permanente e adequação do vestuário à natureza e riscos da atividade, distribuição e utilização, análise de cadernos de encargos e processos de aquisição, aperfeiçoamento das peças do vestuário tendo em vista a funcionalidade, conforto e a proteção conferida em interação com a Medicina do trabalho, por iniciativa dos próprios ou das chefias;

- Definição das características técnicas para vestuário de trabalho adequado às diversas actividades dos Serviços Municipalizados.
 - Avaliação dos riscos na carpintaria e serralharia:
 - Câmara Municipal/Serviços Municipalizados de Água e Saneamento:
 - Acompanhamento da avaliação do risco por entidade externa;
 - Atividades de risco elevado – atividade em altura:
 - Câmara Municipal:
 - Acompanhamento no local da utilização de equipamentos de proteção individual e normas de segurança definidas para o trabalho em altura.
 - Atividade no âmbito da vigilância da saúde:
 - Câmara Municipal/Serviços Municipalizados de Água e Saneamento:
 - Identificação de fatores de risco, análise da atividade, avaliação da exposição profissional e adequação de tarefas às limitações de saúde, conjuntamente com o médico do trabalho a trabalhadores com lesões na sequência de acidente de trabalho e/ou doença natural ou profissional.
- Atividade da Comissão e Subcomissões de Saúde, Segurança e Bem-estar no Trabalho da Câmara Municipal e Serviços Municipalizados de Água e Saneamento:
 - Câmara Municipal/Serviços Municipalizados de Água e Saneamento:
 - Preparação, organização e apresentação das sessões em PowerPoint numa reunião da Comissão Câmara Municipal de Almada/Serviços Municipalizados de Água e Saneamento e oito reuniões da Subcomissão Câmara Municipal de Almada e dos Serviços Municipalizados de Água e Saneamento;
 - Preparação e organização de oito reuniões dos GAP da Câmara Municipal de Almada e Serviços Municipalizados de Água e Saneamento;
 - Preparação e organização de nove reuniões dos Grupos de Trabalho da Câmara Municipal de Almada e Serviços Municipalizados de Água e Saneamento (instalações; vestuário; equipamentos de proteção individual; químicos; formação dos riscos de trabalho).
- Vigilância da saúde (exames médicos):
 - Unidade Clínica:
 - Atendimentos efetuados – 3.866;
 - Outros atos de vigilância da saúde – 1.265;
 - Certificados de doença emitidos – 50;
 - Unidade de Medicina do Trabalho:
 - Exames de saúde realizados – 1.941;
 - Pareceres de aptidão emitidos – 1.047;
 - Pareceres de aptidão apto – 842;
 - Pareceres de aptidão apto condicionado – 189;
 - Pareceres de aptidão inaptos – 16;
 - Outros atos de vigilância da saúde – 70.



**RELATÓRIO
DE EXECUÇÃO
FINANCEIRA**

RELATÓRIO DE EXECUÇÃO FINANCEIRA

Enquadramento Macroeconómico

Envolvente Externa

Em 2015 o Governo da República manteve as suas políticas económicas. O défice orçamental atingiu 3,3% do PIB, acima dos 3% necessários para que Portugal saia do procedimento dos défices excessivos. A Dívida Bruta atingiu 128,7% do PIB.

O PIB aumentou 1,5%, abaixo dos 1,9% da área do Euro e o Investimento desacelerou, passando de um crescimento de 5,5%, em 2014, para 3,6%.

No final de 2015, registou-se uma taxa de desemprego de 12,2%, superior em 1,3 p.p. à taxa de desemprego da área do euro.

A administração pública nacional e local continua a ser fortemente condicionada pelo memorando de entendimento cujas medidas impõem fortes restrições à despesa pública e ao emprego no setor público.

As autarquias locais continuaram a ser fortemente afetadas de forma negativa por estas políticas.

Envolvente Interna

Num quadro de crise económica e contração da atividade, o Município de Almada, em contraciclo com o País, continua a apresentar uma situação financeira equilibrada. Manteve práticas prudentes e rigorosas medidas de gestão e de aplicação de recursos, fechando o exercício de 2015 com um saldo orçamental que lhe permite respeitar os compromissos assumidos com obras e projetos em curso e com reflexos em anos seguintes.

Os saldos positivos de operações orçamentais evidenciam a crescente capacidade para fazer face ao pagamento das dívidas.

A Autarquia fechou o exercício de 2015 com uma taxa de execução financeira de 89,4% de Despesa e 103% de Receita.

Análise Orçamental Global

No quadro seguinte apresenta-se a evolução dos principais indicadores económicos da Autarquia desde 2013:

Principais indicadores económicos	Unidade Monetária: mil euros		
	2015	2014	2013
Total Recebimentos	83.086	76.926	77.448
Total Pagamentos	82.705	73.368	75.228
Saldo do exercício	380	3.558	2.220
Saldo de Gerência (valores acumulados)	35.533	35.153	31.595
Saldo de Correntes	16.113	15.450	13.877
Compromissos transitados	4.092	3.735	3.253
Compromissos assumidos para anos futuros	52.140	47.704	48.144
Autonomia Financeira: [1- (Transf. OE/Total da Receita)]	80,1%	79,6%	79,1%

O índice de autonomia financeira, isto é a parcela de receita gerada para além das transferências do Orçamento de Estado, sobe ligeiramente relativamente aos anos anteriores, situando-se em 80,1%.

Equilíbrio Orçamental

As receitas correntes excederam as despesas correntes em 16 milhões de euros, permitindo financiar os projetos de investimentos.

A regra de equilíbrio orçamental, saldo corrente deduzido das amortizações médias de empréstimos de médio e longo prazo (Lei n.º 73/2013, de 03/09, Art.º 40º, n.º 2), foi cumprida, registando a margem de 12,3 milhões de euros (16,9 milhões de euros avaliando o desempenho da autarquia em conjunto com SMAS).

Receitas

A percentagem de realização da Receita ultrapassou, este ano, os 100%, relativamente ao valor orçamentado, o que em valores absolutos representou uma arrecadação de 95,3 milhões de euros.

Unidade Monetária: euros

	2015	2014	2013
Valor Orçamentado	92.554.669	81.738.765	82.249.810
Valor Executado	95.312.972	82.811.716	79.963.210
Taxa execução	103,0%	101,3%	97,2%

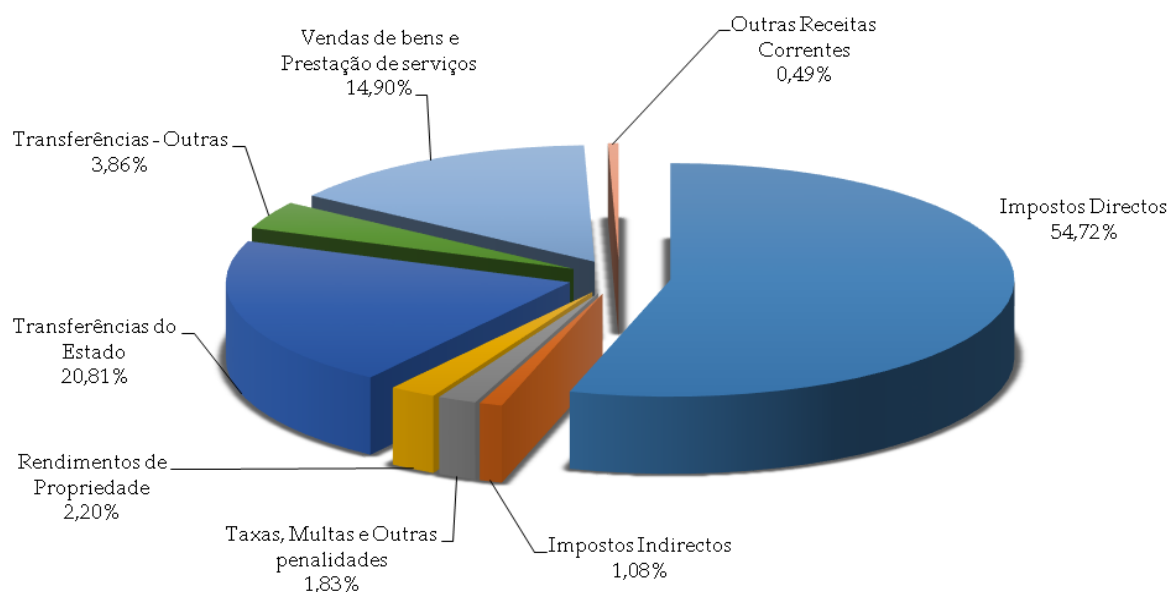
Receitas Correntes

A percentagem de realização da Receita Corrente foi neste ano de 2015 de 104%, o que corresponde, em valores absolutos, a uma arrecadação de cerca de 77,5 milhões de Euros.

Unidade Monetária: euros

ESTRUTURA DAS RECEITAS CORRENTES	ORÇAMENTO	EXECUÇÃO	%
Impostos Diretos	40.621.330,65	42.420.379,77	104%
Impostos Indiretos	1.036.314,57	835.351,37	81%
Taxas, Multas e Outras penalidades	1.331.632,51	1.421.067,46	107%
Rendimentos de Propriedade	841.038,88	1.703.342,57	203%
Transferências do Orçamento de Estado	16.211.688,00	16.211.688,00	100%
Transferências - Outras	2.683.798,62	2.993.220,84	112%
Vendas de bens e Prestação de serviços	11.443.832,42	11.550.164,15	101%
Outras Receitas Correntes	713.372,88	382.755,71	54%
Total das Receitas Correntes	74.883.008,53	77.517.969,87	104%

ESTRUTURA DAS RECEITAS CORRENTES (2015)



As receitas com origem nas Transferências do Orçamento de Estado representaram em 2015 cerca de 20,8% da Receita Corrente (24,98% em 2014).

Unidade Monetária: euros

Evolução da Receita Corrente	2015	2014	2013
Impostos directos	42.420.379,77	40.496.979,87	37.780.121,28
Impostos Indirectos+ Taxas+ Outras receitas correntes	2.639.174,54	2.765.836,07	2.494.131,25
Rendimentos de Propriedade	1.703.342,57	897.561,92	709.800,68
Transferências do Estado	16.211.688,00	15.194.794,00	15.160.718,00
Transferências - Outras	2.993.220,84	2.726.310,32	3.077.735,26
Vendas de bens e Prestação de serviços	11.550.164,15	10.931.911,96	10.808.362,91
Total das Receitas Correntes	77.517.969,87	73.013.394,14	70.030.869,38

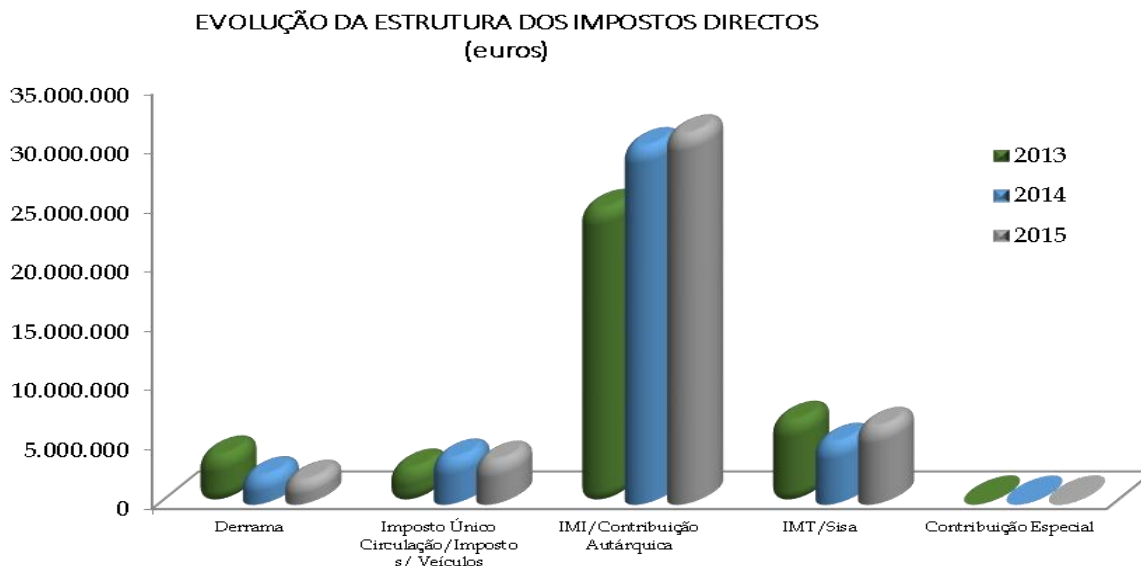
As Receitas Correntes tiveram um comportamento positivo em 2015. Apresentam na globalidade um crescimento de 6% face a 2014, que corresponde a cerca de 4,5 milhões de Euros.

Representando 54,7% das Receitas Correntes, os Impostos Directos registaram um crescimento de 4,7%, de cerca de 1,9 milhões de Euros.

Unidade Monetária: euros

Evolução dos Impostos Directos	2015	2014	2013
Derrama	1.760.826,10	2.095.668,07	1.948.383,44
Imposto Único Circulação/Imposto s/ Veículos	3.401.328,73	3.590.067,99	3.818.336,84
IMI/Contribuição Autárquica	30.965.540,29	29.892.607,08	26.134.457,17
IMT/Sisa	6.265.743,70	4.918.636,73	5.870.555,13
Contribuição Especial	26.940,95	0,00	8.388,70
Total de Receitas de Impostos Directos	42.420.379,77	40.496.979,87	37.780.121,28

Este aumento decorre do crescimento da receita proveniente de Imposto Municipal sobre Transações (IMT) e do Imposto Municipal sobre Imóveis (IMI), respetivamente 27% e 4% face ao ano anterior enquanto a Derrama e o IUC apresentam um decréscimo de 16% e 5%, que corresponde a cerca de menos 524 mil euros.



Receitas de Capital

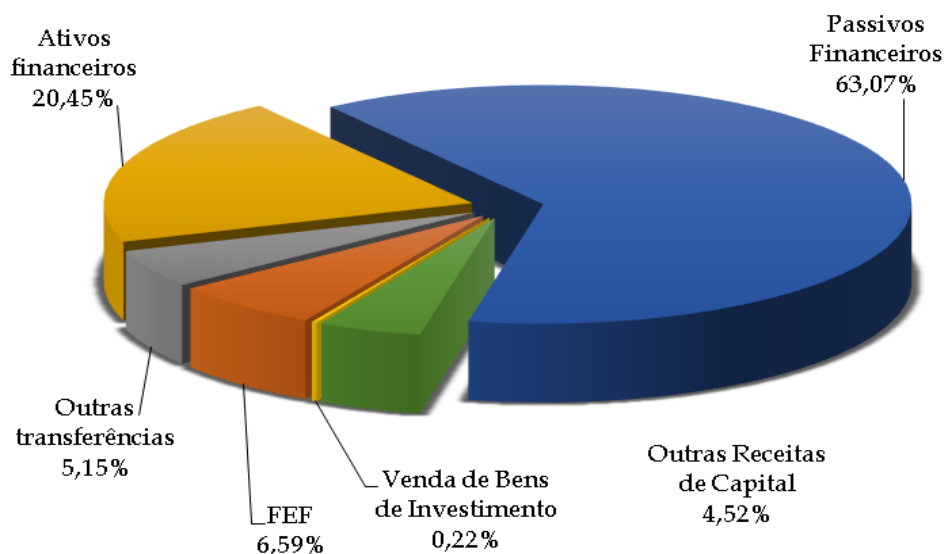
A percentagem de execução das Receitas de Capital em 2015 foi de 100% do valor orçamentado.

Unidade Monetária: euros

Receitas de Capital	Orçamento	Execução	%
Venda de Bens de Investimento	72.000,00	12.249,28	17%
Transferências do Orçamento do Estado			
FEF	359.074,00	359.074,00	100%
Outras	1.021.450,80	280.638,99	27%
Ativos financeiros	1.114.267,00	1.114.266,67	100%
Passivos Financeiros	2.769.442,66	3.437.064,00	124%
Outras Receitas de Capital	103.000,00	246.566,20	239%
Total das Receitas de Capital	5.439.234,46	5.449.859,14	100%

As verbas não arrecadadas na rubrica de Outras Transferências referem-se ao financiamento do protocolo estabelecido com a APL de cerca de 700 mil euros para a Ligação da EN 377/Costas de Cão a Porto Brandão/Banática.

ESTRUTURA DAS RECEITAS DE CAPITAL (2015)



Unidade Monetária: euros

RECEITAS DE CAPITAL	2015	2014	2013
Venda de Bens de Investimento	12.249,28	44.114,30	172.121,30
FEF	359.074,00	534.156,00	1.017.173,00
Outras transferências	280.638,99	861.009,27	2.938.990,17
Ativos financeiros	1.114.266,67	1.114.266,67	1.114.266,67
Passivos Financeiros	3.437.064,00	0,00	1.900.000,00
Outras Receitas de Capital	246.566,20	997.243,65	253.767,23
Total das Receitas de Capital	5.449.859,14	3.550.789,89	7.396.318,37

No que diz respeito aos Passivos Financeiros recorreu-se a 3,4 milhões de euros, cerca de 94% do empréstimo contratualizado no âmbito do Empréstimo Quadro do Banco Europeu de Investimento, para financiamento complementar de projetos de investimentos dos SMAS (Emissário da Bacia Norte e Serviço à Costa Polis e Reformulação do Tratamento da ETAR da Quinta da Bomba).

Despesas

A percentagem de realização do Orçamento Global da Despesa no exercício de 2015 atingiu, os 89,4%, o que representou um nível de pagamentos de aproximadamente 82,7 milhões de Euros.

Unidade Monetária: euros

	2015	2014	2013
Valor Orçamentado	92.554.668,60	81.738.765,00	82.249.810,07
Valor Executado	82.705.206,22	73.367.923,78	75.228.441,93
Taxa de Execução	89,4%	89,8%	91,5%

Despesas Correntes

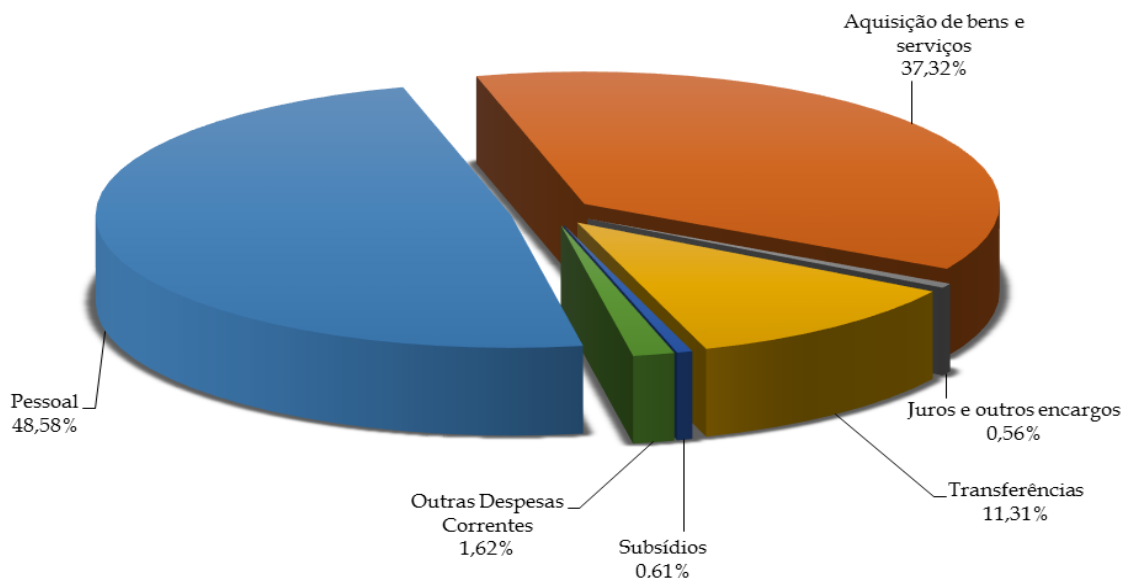
O grau de execução orçamental das Despesas Correntes foi de 94%, totalizando 61,4 milhões de euros.

Unidade Monetária: euros

Despesas Correntes	Orçamento	Execução	%
Pessoal	30.401.274,88	29.833.060,78	98%
Aquisição de bens e serviços	26.115.364,32	22.916.313,24	88%
Juros e outros encargos	364.026,84	345.067,14	95%
Transferências	7.212.714,14	6.942.655,68	96%
Subsídios	374.399,87	372.801,86	100%
Outras Despesas Correntes	1.064.596,76	995.432,52	94%
Total de Despesas Correntes	65.532.376,81	61.405.331,22	94%

Em termos de compromissos assumidos a realização orçamental atingiu os 96,5%, tendo transitado compromissos por pagar no total de 1,8 milhões de Euros.

ESTRUTURA DAS DESPESAS CORRENTES (2015)



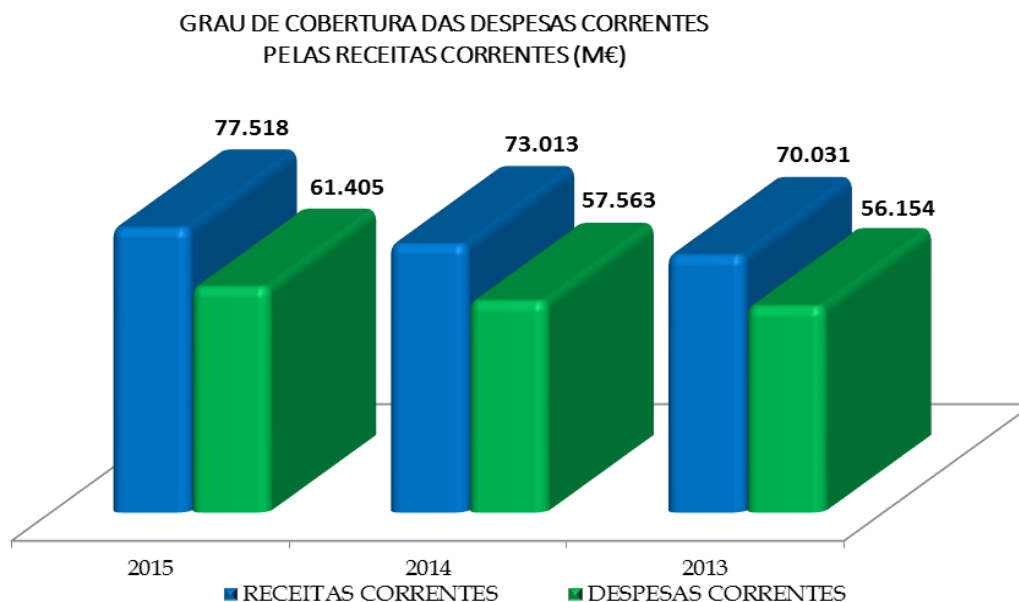
Unidade Monetária: Euros

Despesas Correntes	2015	2014	2013
Pessoal	29.833.060,78	28.169.769,88	27.639.771,59
Aquisição de bens e serviços	22.916.313,24	21.682.918,29	21.060.963,39
Juros e outros encargos	345.067,14	429.353,28	469.054,29
Transferências	6.942.655,68	5.943.040,58	6.194.665,33
Subsídios	372.801,86	287.200,87	262.542,90
Outras Despesas Correntes	995.432,52	1.051.087,41	526.683,89
Total de Despesas Correntes	61.405.331,22	57.563.370,31	56.153.681,39

Relativamente ao ano anterior registou-se um aumento global das despesas correntes de 7%, o que corresponde a cerca de 3,8 milhões de euros.

Contribuíram para este aumento essencialmente as rubricas de Pessoal, Aquisição de Bens e Serviços e Transferências.

O grau de cobertura das despesas correntes pelas receitas correntes é de 126% em 2015, correspondendo à libertação de 16,1 milhões de euros para cobertura de investimento.



Despesas de Capital

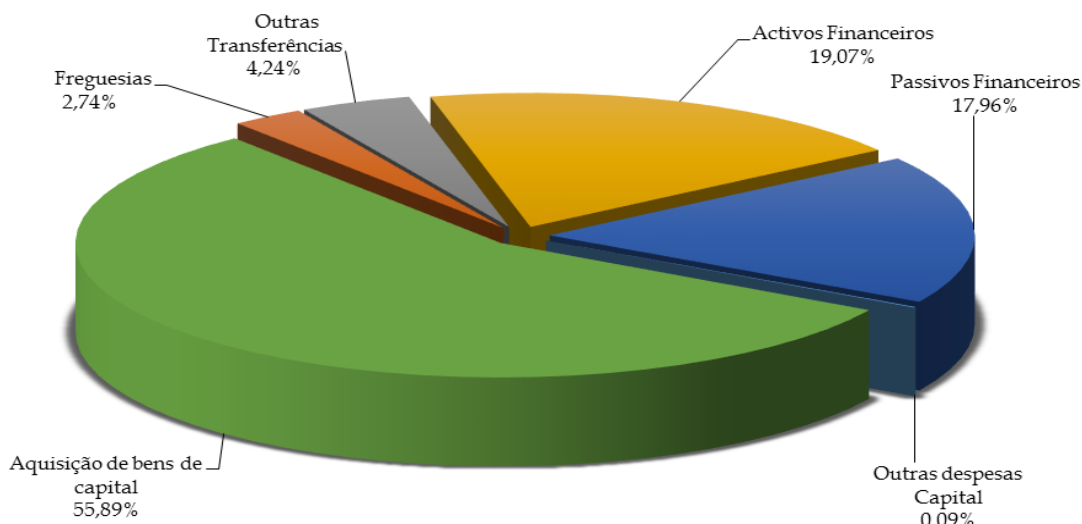
O grau de execução orçamental foi de 79%, tendo-se efetuado um volume de pagamentos de 21,3 milhões de euros.

Unidade Monetária: Euros

Despesas de Capital	Orçamento	Execução	%
Aquisição de bens de capital	17.354.583,60	11.905.378,64	69%
Transferências			
Freguesias	627.550,82	584.221,53	93%
Outras	1.082.053,71	902.905,98	83%
Ativos Financeiros	4.067.603,66	4.062.225,00	100%
Passivos Financeiros	3.840.000,00	3.825.283,34	100%
Outras Despesas Capital	50.500,00	19.860,51	39%
Total de Despesas de Capital	27.022.291,79	21.299.875,00	79%

De referir que em termos de compromissos assumidos a realização orçamental se situou nos 87,2%, o que representou 23,6 milhões de euros de compromissos, dos quais transitaram cerca de 2,3 milhões euros.

ESTRUTURA DA DESPESA DE CAPITAL (2015)



Unidade Monetária: Euros

Despesas de Capital	2015	2014	2013
Aquisição de bens de capital	11.905.378,64	9.899.450,89	12.158.747,92
Transferências	1.487.127,51	2.081.042,57	2.333.282,78
Freguesias	584.221,53	452.102,16	433.580,52
Outras Transferências	902.905,98	1.628.940,41	1.899.702,26
Ativos Financeiros	4.062.225,00	0,00	100.060,00
Passivos Financeiros	3.825.283,34	3.807.591,90	3.561.476,24
Outras despesas Capital	19.860,51	16.468,11	921.193,60
Total de Despesas de Capital	21.299.875,00	15.804.553,47	19.074.760,54

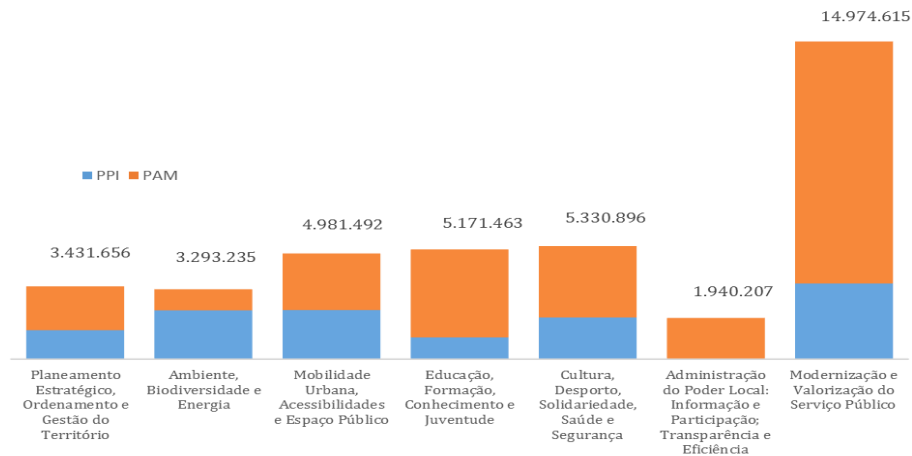
Execução das Grandes Opções do Plano

As Grandes Opções do Plano espelham a estrutura do planeamento das diversas áreas de intervenção municipal definidas pela administração autárquica e fundamentam a orientação estratégica da política de desenvolvimento económica e social, organizada por eixos de desenvolvimento.

Unidade Monetária: Euros

Eixos de desenvolvimento	PPI	PAM	GOP	%
Planeamento Estratégico, Ordenamento e Gestão do Território	1.362.712	2.068.944	3.431.656	9%
Ambiente, Biodiversidade e Energia	2.297.676	995.560	3.293.235	8%
Mobilidade Urbana, Acessibilidades e Espaço Público	2.309.718	2.671.774	4.981.492	13%
Educação, Formação, Conhecimento e Juventude	1.020.105	4.151.358	5.171.463	13%
Cultura, Desporto, Solidariedade, Saúde e Segurança	1.960.198	3.370.699	5.330.896	14%
Administração do Poder Local: Informação e Participação; Transparência e Eficiência	13.986	1.926.221	1.940.207	5%
Modernização e Valorização do Serviço Público	3.566.145	11.408.469	14.974.615	38%
Total	12.530.540	26.593.025	39.123.565	100%

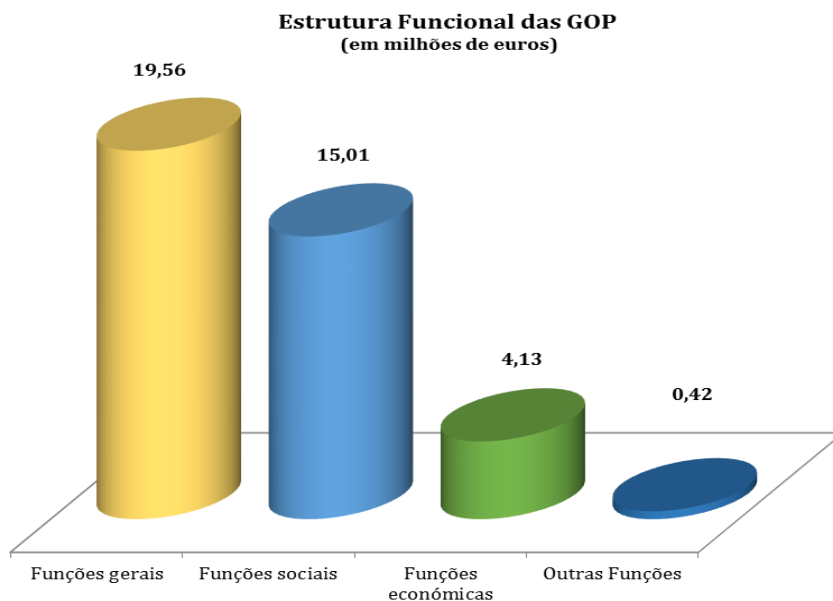
Em 2015 a dotação das Grandes Opções do Plano (Plano Plurianual de Investimentos e Plano de Atividades Municipal) foi de 47,3 milhões de euros, representando 51% do orçamento total.



A Taxa de execução das GOP foi de 83%, correspondendo a pagamentos de 39,1 milhões de euros.

	Unidade Monetária: Euros			
	PPI	PAM	Total GOP	Estrutura
Funções Gerais	3.691.362,06	15.871.886,21	19.563.248,27	50%
Funções Sociais	6.432.951,07	8.579.200,14	15.012.151,21	38%
Funções Económicas	2.406.226,51	1.721.864,71	4.128.091,22	11%
Outras Funções	0,00	420.074,36	420.074,36	1%
TOTAL	12.530.539,64	26.593.025,42	39.123.565,06	100%

As funções sociais e funções gerais são as que mais pesam na estrutura das GOP.

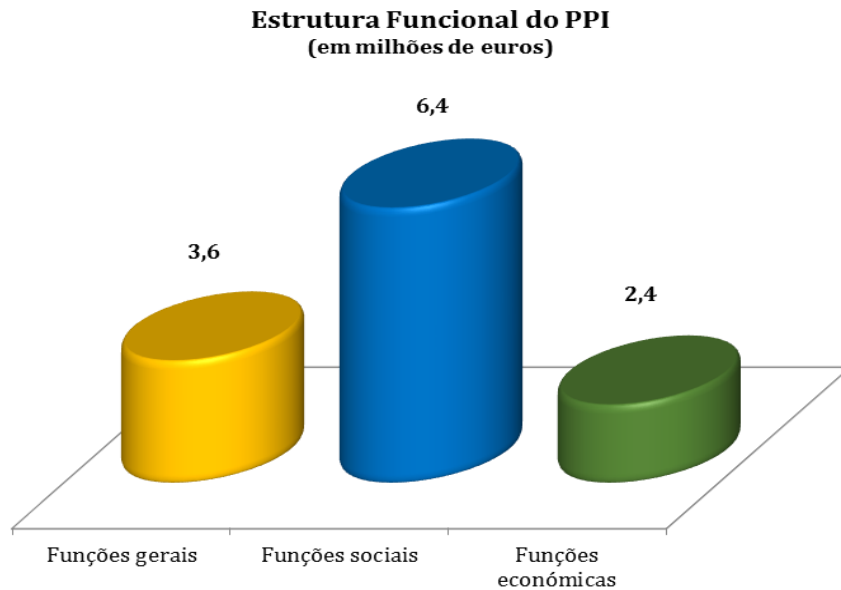


No que diz respeito às funções gerais é a Administração Geral que consome maior parcela das Grandes Opções do Plano (46%), ao nível das despesas correntes com os contratos de manutenção, limpeza e vigilância das instalações e equipamentos municipais bem como com os gastos com energia elétrica (iluminação pública e instalações) e água. Ao nível das despesas de capital assumem relevância as despesas com a recuperação e ampliação de instalações.

Dentro das funções sociais, assumem relevância o investimento nas áreas da Educação, Saúde e Ação Social com 5,4 milhões de euros, ao nível da Proteção do Ambiente e Conservação da Natureza cerca de 3,8 milhões de euros, e nos Serviços Culturais e Recreativos 3,2 milhões de euros.

As funções económicas representam 10% das Grandes Opções do Plano 2015. Incluem o investimento em Transportes e Comunicações (infraestruturas rodoviárias, construção e manutenção de vias, Metro Sul do Tejo) e na Promoção e Valorização do Comércio e Turismo.

As outras funções, nomeadamente, as transferências para outras entidades representam 1,1% das Grandes Opções do Plano 2015.



O Plano Plurianual de Investimentos representa cerca de 32 % na estrutura das Grandes Opções do Plano em 2015, correspondendo a pagamentos de 12,5 milhões de euros.

Financiamento e Endividamento

A estrutura de financiamento da atividade municipal analisada em conjunto com a capacidade de endividamento municipal evidencia um grau de autonomia financeira do município bastante acentuada, a qual é patente no seguinte conjunto de rácios:

Financiamento / Endividamento	2015	2014	2013
Encargos financeiros / Despesas correntes	0,6%	0,7%	0,8%
Passivos Financeiros / Despesas de capital	18,0%	24,1%	18,7%
Serviço da dívida / Receitas totais	4,9%	5,7%	5,7%
Fundos OE (correntes e capital) / Despesas totais	20,0%	21,4%	21,5%
Fundos OE (capital) / Investimentos (07)	3,0%	5,4%	8,4%
Fundos OE (correntes e capital) / Receitas totais	17,4%	19,0%	20,2%
Autonomia Financeira: [1- (Transf. OE/Total da Receita)]	80,1%	79,6%	79,1%

O serviço da dívida corresponde em 2015 a 4,9% das receitas totais, representando os encargos financeiros 0,6% das despesas correntes e as amortizações de capital (passivos financeiros) representam 18% das despesas de capital.

O Município apresenta um montante de capital em dívida de 33,8 milhões euros sendo 33 milhões de contratos de Empréstimo e 740 mil euros de contratos de Locação Financeira.

Foi garantido o cumprimento do limite mínimo de amortização anual de capital em dívida prevista para empréstimos, para o exercício de 2015, com margem de cerca de 748 mil euros.

Unidade Monetária: Euros

Capital em Dívida	2015	2014	2013
Empréstimos excecionados	9.983.987,91	11.567.749,15	13.145.950,78
Empréstimos não excecionados (*)	23.086.000,63	21.890.458,73	24.119.849,00
Total de Empréstimos Bancários	33.069.988,54	33.458.207,88	37.265.799,78
Locação Financeira	740.290,18	860.576,35	1.253.516,11
Total Capital em Dívida	33.810.278,72	34.318.784,23	38.519.315,89

(*)Inclui empréstimo contratado em 2015 para financiamento de projetos de investimentos dos SMAS

A situação financeira favorável do município permitiu cumprir os limites de endividamento do grupo municipal, face aos limites definidos para 2015, com a margem disponível, no final do ano, na ordem de 21,3 milhões de euros.

A Dívida Total de operações orçamentais, no final de 2015, somou 38,9 milhões de euros, com redução em 2,1 milhões de euros, comparando com o ano anterior, para qual o maior contributo foi do Município (-1,3 milhões de euros), seguido pelos SMAS (-700 mil euros) e com a contribuição de menor valor das outras entidades relevantes para o efeito de endividamento (-100 mil euros).

O Município terminou o ano sem dívidas em atraso de pagamento, à semelhança do ano anterior, com prazo médio de pagamento de 23 dias no final do 4º trimestre.

Análise Financeira e Patrimonial

O Balanço pretende retratar a estrutura económico-financeira, apresentando a situação do património da autarquia à data de encerramento de um exercício. Apresenta, por um lado, o Ativo, constituído pelos bens e direitos que representam a aplicação de fundos, isto é, a sua estrutura económica, e, por outro lado, o Passivo e Capital Próprio que representam a estrutura financeira, ou seja, a origem de fundos.

Em 2015 face a 2014, verificou-se uma variação positiva das várias grandezas incluídas no balanço. O Ativo aumentou 7% (26,2 milhões de euros), o Passivo diminuiu 7% (6 milhões de euros) e os Fundos Próprios sofreram um incremento de 11% (34,2 milhões de euros).

Unidade Monetária: Euros

	2015	2014	2015-2014
Ativo	408.195.965,61	380.034.615,44	7%
Imobilizado	328.063.331,93	332.436.669,93	-1%
Existências	1.284.031,44	1.283.275,28	0%
SMAS - Empréstimos MLP	6.779.863,96	4.457.066,63	69%
Dívidas de curto prazo	1.815.923,41	2.206.207,30	-12%
Disponibilidades	37.139.211,12	36.771.706,83	1%
Acréscimos e diferimentos	33.113.603,65	2.879.689,47	1050%

Em 2015 foram registados os montantes da dívida dos empréstimos contratados para projetos de investimentos dos SMAS (3,4 milhões de euros).

Na rubrica de Acréscimos e Diferimentos procedeu-se ao registo de 30 milhões de euros de proveitos expectáveis do Imposto Municipal sobre Imóveis (IMI), cuja liquidação e cobrança ocorrerá no ano seguinte, aplicando o princípio de especialização do exercício e cumprindo, desta forma, a orientação da CCDRLVT de 2015.

A rubrica de disponibilidades corresponde a 9% do total do Ativo.

	2015	2014	2015-2014
--	------	------	-----------

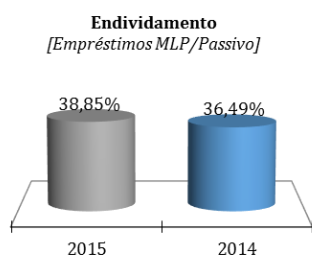
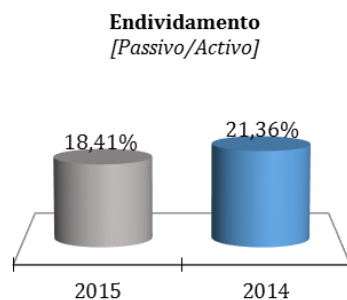
Fundos Próprios	333.027.470,80	298.873.307,64	11%
Passivo	75.168.494,71	81.161.307,80	-7%
Provisões	1.471.108,93	6.468.976,67	-77%
Dividas a terceiros-MLP	41.087.475,61	43.334.929,71	-5%
Empréstimos	33.069.988,54	33.458.207,88	-1%
Locação financeira	740.290,18	860.576,35	-14%
IHRU	107.600,00	112.400,00	-4%
MST	3.418.630,21	4.527.617,80	-24%
Fundo de Apoio Municipal (FAM)	3.750.966,68	4.376.127,68	-14%
Dividas a terceiros-curto prazo	2.521.278,49	2.199.843,04	15%
Acréscimos e diferimentos	30.088.631,68	29.157.558,38	3%

Para a evolução registada no Passivo, diminuição de 6 milhões de euros, contribuiu a redução das Provisões (5 milhões de euros) e ainda a redução da Dívida de médio e longo prazo (2,2 milhões de euros), cumprindo-se os planos de pagamentos para o FAM, IHRU e protocolo entre município e MST.

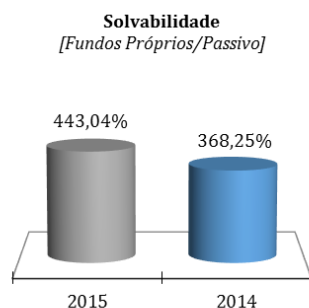
O capital em dívida de empréstimos reduziu em 1%, sendo que a amortização anual (3,8 milhões de euros) excedeu o montante de desembolsos de empréstimos contratados no ano 2015 (3,4 milhões de euros).

A dívida de contratos de Locação financeira diminuiu (-14%), resultado de execução de planos de pagamento. A entrada em vigor de um contrato novo, em 2015, no âmbito do programa de substituição da frota de automóveis ligeiros, valorizados em 293 mil euros, não prejudicou o controlo do endividamento.

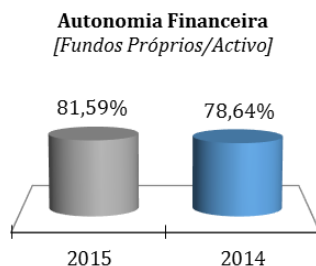
O rácio de endividamento mostra que o Ativo é financiando em 18,4% pelo Passivo, sendo os restantes 81,6% financiados por Fundos Próprios do Município. O Passivo é financiado em 38,9% por empréstimos de médio e longo prazo.



À semelhança dos anos anteriores, o rácio de Solvabilidade tem um valor expressivo, 443,04% (368,25% em 2014).



A Autonomia Financeira é bastante elevada, revelando que os Fundos Próprios financiam 81,59% do Ativo, a autarquia tem capacidade com os fundos próprios para assegurar as suas responsabilidades de médio e longo prazo.



A receita própria gerada pela rubrica de Impostos e Taxas representa 61% dos 72,5 milhões de euros de proveitos operacionais, mostrando ser muito superior às Transferências do Orçamento de Estado, que se situam nos 27%.

Unidade Monetária: Euros

	2015	2014	2013
Proveitos Totais	82.347.989,03	76.765.001,91	73.030.954,99
Proveitos Financeiros	3.354.446,98	3.665.425,58	3.691.989,74
Proveitos Extraordinários	6.495.080,24	2.689.531,72	2.444.865,81
Proveitos Operacionais	72.498.461,81	70.410.044,61	66.894.099,44
Vendas e Prestação de Serviços	6.545.918,03	6.513.793,54	5.684.963,78
Transferências recebidas	19.506.667,82	18.733.594,51	19.036.014,63
Impostos e Taxas	44.204.806,05	42.726.941,16	40.125.923,95
Custos Totais	76.958.066,62	73.921.432,64	72.466.041,63
Custos Financeiros	422.883,59	442.207,30	454.538,96
Custos Extraordinários	2.421.354,91	2.615.894,88	3.827.169,93
Custos Operacionais	74.113.828,12	70.863.330,46	68.184.332,74
Fornecimentos e Serviços Externos	26.436.774,00	25.041.118,77	23.232.682,92
Custos com Pessoal	29.691.085,66	28.208.008,60	28.388.840,48

Nos custos operacionais destacam-se as rubricas de Custos com Pessoal e Fornecimentos e Serviços Externos, com 40% e 36%, respetivamente, de um total de 74,4 milhões de euros de custos operacionais.

Apuramento de Resultados

O Município apurou no exercício de 2015 o seguinte Resultado Líquido de 5.389.922,41 euros:

Unidade Monetária: Euros

Resultados Operacionais	-1.615.366,31
Resultados Financeiros	2.931.563,39
Resultados Extraordinários	4.073.725,33
Resultado Líquido do Exercício	5.389.922,41

Os Resultados Líquidos registaram uma evolução positiva face ao exercício anterior, de 2,8 milhões euros para 5,3 milhões euros.

Proposta de Aplicação de Resultados

De acordo com o preconizado no ponto 2.7.3. do Decreto-Lei nº 54-A/99 de 22 de fevereiro, propõe-se que a sua aplicação seja efetuada da seguinte forma:

	Unidade Monetária: Euros
Reservas Legais [5% do Resultado Líquido do Exercício]	269.496,12
Resultados Transitados [conta 59]	5.120.426,29



**DOCUMENTOS DE
PRESTAÇÃO DE CONTAS**



DOCUMENTOS DE PRESTAÇÃO DE CONTAS

Mapas de Execução Patrimonial

- Balanço
- Demonstração de Resultados
- Ativo Bruto

BALANÇO

ENTIDADE:

MUNICÍPIO DE ALMADA

ANO 2015

Unidade: "Euro"

CÓDIGO DAS CONTAS	ATIVO	EXERCÍCIOS			N - 1
		AB	AP	AL	AL
	Imobilizado:				
	Bens do domínio público:				
451	Terrenos e recursos naturais	6.613.714,26		6.613.714,26	5.746.480,31
452	Edifícios	359.843,38	22.790,11	337.053,27	344.250,14
453	Outras construções e infraestruturas	48.286.919,65	25.026.031,97	23.260.887,68	25.184.621,55
455	Bens do património histórico artístico e cultural	915.328,92		915.328,92	799.590,41
459	Outros bens de domínio público				
445	Imobilizações em curso	11.700.000,00		11.700.000,00	11.706.494,62
446	Adiantamentos por conta de bens do domínio público				
		67.875.806,21	25.048.822,08	42.826.984,13	43.781.437,03
	Imobilizações incorpóreas:				
431	Despesas de instalação	115.565,26	115.565,26		
432	Despesas de investigação e de desenvolvimento	7.718.345,57	7.398.608,37	319.737,20	504.565,08
433	Propriedade industrial e outros direitos	5.848.402,21	5.283.937,77	564.464,44	508.186,04
443	Imobilizações em curso	303.954,87		303.954,87	892.201,65
449	Adiantamentos por conta de imobilizações incorpóreas				
		13.986.267,91	12.798.111,40	1.188.156,51	1.904.952,77
	Imobilizações corpóreas:				
421	Terrenos e recursos naturais	68.433.875,20		68.433.875,20	68.947.148,46
422	Edifícios e outras construções	197.248.968,11	30.669.335,60	166.579.632,51	168.027.353,95
423	Equipamento básico	8.070.151,66	6.566.868,56	1.503.283,10	1.571.006,41
424	Equipamento de transporte	10.227.366,16	8.055.094,63	2.172.271,53	2.182.058,13
425	Ferramentas e utensílios	489.450,73	439.666,79	49.783,94	54.060,87
426	Equipamento administrativo	7.448.730,19	6.494.672,94	954.057,25	1.172.909,07
427	Taras e vasilhame	1.824,47	1.824,47		
429	Outras imobilizações corpóreas	13.321.023,20	9.845.429,40	3.475.593,80	3.557.516,15
442	Imobilizações em curso	4.597.325,18		4.597.325,18	3.745.744,42
448	Adiantamentos por conta de imobilizações corpóreas	113.812,26		113.812,26	
		309.952.527,16	62.072.892,39	247.879.634,77	249.257.797,46
	Imobilizações financeiras:				
411	Partes de capital	31.792.428,84		31.792.428,84	33.116.354,99
412	Obrigações e títulos de participação	4.376.127,68		4.376.127,68	4.376.127,68
414	Investimentos em imóveis				
415	Outras aplicações financeiras				
441	Imobilizações em curso				
447	Adiantamentos por conta de investimentos financeiros				
		36.168.556,52		36.168.556,52	37.492.482,67
	Circulante:				
	Existências:				
36	Matérias-primas e subsidiárias e de consumo	928.841,43		928.841,43	928.876,75
35	Produtos e trabalhos em curso				
34	Subprodutos, desperdícios, resíduos e refugos				
33	Produtos acabados e intermédios				
32	Mercadorias	355.190,01		355.190,01	354.398,53
37	Adiantamentos por conta de compras				
		1.284.031,44		1.284.031,44	1.283.275,28

BALANÇO

ENTIDADE:

MUNICÍPIO DE ALMADA

ANO 2015

Unidade: "Euro"

CÓDIGO DAS CONTAS	ATIVO	EXERCÍCIOS			N - 1
		AB	AP	AL	AL
	Dívidas de terceiros-Médio e Longo prazos:				
2643	SMAS - Empréstimos de MLP	5.665.597,29		5.665.597,29	3.342.799,96
		5.665.597,29		5.665.597,29	3.342.799,96
	Dívidas de terceiros-Curto prazo:				
28	Empréstimos concedidos				
211	Clientes, c/c	3.070,02		3.070,02	298,77
212	Contribuintes, c/c	153.759,44		153.759,44	144.821,92
213	Utentes, c/c	517.722,15		517.722,15	538.366,23
218	Clientes, contribuintes de cobrança duvidosa	2.449.209,37	2.272.204,14	177.005,23	221.411,08
251	Devedores pela execução do orçamento				
229	Adiantamentos a fornecedores				
2619	Adiantamentos a fornecedores de imobilizado				
24	Estado e outros entes públicos				
2643	SMAS - Empréstimos de MLP - vencimento ano (n+1)	1.114.266,67		1.114.266,67	1.114.266,67
262+263+267+268	Outros devedores	964.366,57		964.366,57	1.301.309,30
		5.202.394,22	2.272.204,14	2.930.190,08	3.320.473,97
	Títulos negociáveis:				
151	Acções				
152	Obrigações e títulos de participação				
153	Títulos de dívida pública				
159	Outros títulos				
18	Outras aplicações de tesouraria				
	Depósitos em instituições financeiras e caixa:				
12	Depósitos em instituições financeiras	37.135.140,01		37.135.140,01	36.768.401,49
11	Caixa	4.071,11		4.071,11	3.305,34
		37.139.211,12		37.139.211,12	36.771.706,83
	Acréscimos e diferimentos:				
271	Acréscimos de proveitos	32.178.701,28		32.178.701,28	1.861.116,65
272	Custos diferidos	934.902,37		934.902,37	1.018.572,82
		33.113.603,65		33.113.603,65	2.879.689,47
	Total de amortizações.....		99.919.825,87		
	Total de provisões.....		2.272.204,14		
	Total do ativo	510.387.995,52	102.192.030,01	408.195.965,51	380.034.615,44

BALANÇO

MUNICÍPIO DE ALMADA

ENTIDADE:

ANO 2015

Unidade: "Euro"

CÓDIGO DAS CONTAS	FUNDOS PRÓPRIOS E PASSIVO	EXERCÍCIOS	
		N	N - 1
	Fundos próprios:		
51	Património	162.151.706,25	162.151.687,39
55	Ajustamentos de partes de capital em empresas	16.782.176,24	18.093.548,92
56	Reservas de reavaliação	9.157,93	9.157,93
	Reservas:		
571	Reservas legais	5.714.946,38	5.572.767,92
572	Reservas estatutárias		
573	Reservas contratuais		
574	Reservas livres		
575	Subsídios		
576	Doações	16.450.240,21	16.405.370,21
577	Reservas decorrentes de transferências de activos		
59	Resultados transitados	126.529.321,38	93.797.206,00
88	Resultado líquido do exercício	5.389.922,41	2.843.569,27
		333.027.470,80	298.873.307,64
	Passivo:		
292	Provisões para riscos e encargos	1.471.108,93	6.468.976,67
		1.471.108,93	6.468.976,67
	Dívidas a terceiros - Médio e Longo prazos:		
2312	Empréstimos de médio e longo prazo	29.204.988,54	29.618.207,88
2613	Fornecedores de locação financeira	409.595,66	476.103,06
2615	IHRU - Instituto de Habitação e Reabilitação Urbana	102.800,00	107.600,00
268	Estado - Protocolo MST	2.309.642,62	3.418.630,21
268	Estado - Unidades de Participação FAM	3.125.805,68	3.750.966,68
		35.152.832,50	37.371.507,83
	Dívidas a terceiros-Curto prazo:		
2311	Empréstimos de curto prazo		
2312	Empréstimos de médio e longo prazo - vencimento ano (n+1)	3.865.000,00	3.840.000,00
269	Adiantamentos por conta de vendas		
221	Fornecedores, c/c	13.388,45	106.339,59
228	Fornecedores - Facturas em recepção e conferência	527.739,97	317.708,93
252	Credores pela execução do orçamento		
219	Adiantamentos de clientes, contribuintes e utentes	1.900,00	1.900,00
2611	Fornecedores de imobilizado, c/c	709,48	20.732,88
2613	Fornecedores de locação financeira - vencimento ano (n+1)	330.694,52	384.473,29
2615	IHRU - Instituto de Habitação e Reabilitação Urbana - vencimento ano (n+1)	4.800,00	4.800,00
2618	Fornecedores de imobilizado - Facturas em Recepção e Conferência	22.297,12	866,41
24	Estado e outros entes públicos	571.315,20	419.632,83
264	Administração autárquica	33.406,73	33.822,85
268	Estado - Protocolo MST - vencimento ano (n+1)	1.108.987,59	1.108.987,59
268	Estado - Unidades de Participação FAM - vencimento ano (n+1)	625.161,00	625.161,00
262+263+267+268	Outros Credores	1.350.521,54	1.298.839,55
		8.455.921,60	8.163.264,92
	Acréscimos e diferimentos:		
273	Acréscimos de custos	5.403.113,97	4.640.972,48
274	Proveitos diferidos	24.685.517,71	24.516.585,90
		30.088.631,68	29.157.558,38
	Total do passivo	75.168.494,71	81.161.307,80
	Total dos fundos próprios e do passivo	408.195.965,51	380.034.615,44

ORGÃO EXECUTIVO

Em ____ de ____ de ____

ORGÃO DELIBERATIVO

Em ____ de ____ de ____

DEMONSTRAÇÃO DE RESULTADOS

ANO 2015

ENTIDADE C.M.A. -

CAMARA MUNICIPAL DE ALMADA

2015/01/01 a 2015/12/31

PÁG. 1

Código de Contas		Exercício			
		N		N - 1	
61	Custos e perdas				
	Custos das mercadorias vendidas e das matérias consumidas:				
	Mercadorias	3.396,08		10.309,78	
	Matérias	1.769.037,76	1.772.433,84	1.669.682,98	1.679.992,76
62	Fornecimentos e serviços externos:		26.436.774,00		25.041.118,77
	Custos com o pessoal:				
641+642	Remunerações	23.022.440,48		21.762.402,29	
643 a 648	Encargos sociais	6.668.645,18	29.691.085,66	6.445.606,31	28.208.008,60
63	Transferências e subs. correntes concedidos e prestações sociais		7.233.285,97		6.537.249,69
66	Amortizações do exercício		8.042.628,70		8.431.471,51
67	Provisões do exercício		108.735,72		132.251,47
65	Outros custos operacionais		828.884,23		833.237,66
	(A)		74.113.828,12		70.863.330,46
68	Custos e perdas financeiros		422.883,59		442.207,30
	(C)		74.536.711,71		71.305.537,76
69	Custos e perdas extraordinários		2.421.354,91		2.615.894,88
	(E)		76.958.066,62		73.921.432,64
88	Resultado líquido do exercício.....		5.389.922,41		2.843.569,27
	(X)		82.347.989,03		76.765.001,91
	Proveitos e ganhos				
	Vendas e prestações de serviços:				
7111	Venda de mercadorias	6.940,57		11.136,92	
7112+7113	Venda de produtos	2.445,11		4.749,07	
712	Prestações de serviços	6.536.532,35	6.545.918,03	6.497.907,55	6.513.793,54
713	Rendas de habitação Social		669.625,81		683.758,42
72	Impostos e taxas		44.204.806,05		42.726.941,16
(a)	Variação da produção				
75	Trabalhos para a própria entidade				
73	Proveitos suplementares				
74	Transferências e subsídios obtidos		19.506.667,82		18.733.594,51
76	Outros proveitos e ganhos operacionais		1.571.444,10		1.751.956,98
	(B)		72.498.461,81		70.410.044,61
78	Proveitos e ganhos financeiros		3.354.446,98		3.665.425,58
	(D)		75.852.908,79		74.075.470,19
79	Proveitos extraordinários		6.495.080,24		2.689.531,72
	(F)		82.347.989,03		76.765.001,91
Resumo:	Resultados Operacionais: (B - A)		-1.615.366,31		-453.285,85
	Resultados Financeiros: (D - B) - (C - A)		2.931.563,39		3.223.218,28
	Resultados Correntes: (D - C)		1.316.197,08		2.769.932,43
	Resultado Líquido do Exercício: (F - E)		5.389.922,41		2.843.569,27

	RUBRICAS	SALDO INICIAL	REAVLIAÇÃO/ AJUSTAMENTO	AUMENTOS	ALIENAÇÕES	TRANSFERÊNCIAS E ABATES	SALDO FINAL
41	INVESTIMENTOS FINANCEIROS	37.492.482,67	-	31.559,32	-	1.355.485,47	36.168.556,52
41.1	PARTES DE CAPITAL	33.116.354,99	-	31.559,32	-	1.355.485,47	31.792.428,84
41.1.1	ASSOCIAÇÕES DE MUNICIPIOS	-	-	-	-	-	-
41.1.2	EMPRESAS MUNICIPAIS E INTERMUNICIPAIS	2.320.620,32	-	-	-	85.978,40	2.234.641,92
41.1.2.1	Amarsul	1.812.297,92	-	-	-	6.827,73	1.805.470,19
41.1.2.2	Ecalma	508.322,40	-	-	-	79.150,67	429.171,73
41.1.3	EMPRESAS PRIVADAS OU COOPERATIVAS	30.795.734,67	-	31.559,32	-	1.269.507,07	29.557.786,92
41.1.3.1	Costapolis	29.369.914,00	-	-	-	1.172.289,96	28.197.624,04
41.1.3.2	Nova Almada Velha	246.993,41	-	645,43	-	-	247.638,84
41.1.3.3	Arribatejo	345.732,91	-	3.626,78	-	-	349.359,69
41.1.3.4	Ageneal	83.166,06	-	27.287,11	-	-	110.453,17
41.1.3.5	Madan Parque	749.928,29	-	-	-	97.217,11	652.711,18
41.2	OBRIGAÇÕES E TÍTULOS DE PARTICIPAÇÃO EMPRESAS MUNICIPAIS E INTERMUNICIPAIS	4.376.127,68	-	-	-	-	4.376.127,68
41.2.1	Fundo de Apoio Municipal (FAM)	4.376.127,68	-	-	-	-	4.376.127,68
41.4	INVESTIMENTOS EM IMÓVEIS	-	-	-	-	-	-
41.4.1	TERRENOS E RECURSOS NATURAIS	-	-	-	-	-	-
41.4.2	EDIFÍCIOS E OUTRAS CONSTRUÇÕES	-	-	-	-	-	-
41.4.2.1	EDIFÍCIOS	-	-	-	-	-	-
41.4.2.2	OUTRAS CONSTRUÇÕES	-	-	-	-	-	-
41.5	OUTRAS APLICAÇÕES FINANCEIRAS	-	-	-	-	-	-
41.5.1	DEPÓSITOS EM INSTITUIÇÕES FINANCEIROS	-	-	-	-	-	-
41.5.2	TÍTULOS DA DÍVIDA PÚBLICA	-	-	-	-	-	-
41.5.3	OUTROS TÍTULOS	-	-	-	-	-	-
42	IMOBILIZAÇÕES CORPÓREAS	302.330.734,97	-	4.004.996,34	118.020,03	976.321,56	305.241.389,72
42.1	TERRENOS E RECURSOS NATURAIS	68.947.148,46	-	435.700,64	-	948.973,90	68.433.875,20
42.2	EDIFÍCIOS E OUTRAS CONSTRUÇÕES	195.661.960,21	-	1.596.727,82	9.719,92	-	197.248.968,11
42.2.1	EDIFÍCIOS	149.007.002,67	-	1.059.781,46	9.719,92	-	150.057.064,21
42.2.1.01	Edifícios	48.886.162,51	-	94.142,53	9.719,92	-	48.970.585,12
42.2.1.01.01	Habituação	48.886.162,51	-	94.142,53	9.719,92	-	48.970.585,12
42.2.1.02	Outros Edifícios	100.120.840,16	-	965.638,93	-	-	101.086.479,09
42.2.1.02.01	Instalações de Serviços	13.221.858,70	-	232.548,52	-	-	13.454.407,22
42.2.1.02.02	Instalações Desportivas, Culturais e Recreativas	14.706.025,78	-	2.234,41	-	-	14.708.260,19
42.2.1.02.03	Mercados e Instalações de Fiscalização Sanitária	9.311.938,47	-	30.694,80	-	-	9.342.633,27
42.2.1.02.04	Creches e afins	2.197.799,39	-	-	-	-	2.197.799,39
42.2.1.02.05	Escolas	30.803.676,57	-	620.656,27	-	-	31.424.332,84
42.2.1.02.06	Lares de Terceira Idade	390.546,97	-	-	-	-	390.546,97
42.2.1.02.99	Outros	29.488.994,28	-	79.504,93	-	-	29.568.499,21
42.2.2	OUTRAS CONSTRUÇÕES	46.654.957,54	-	536.946,36	-	-	47.191.903,90
42.2.2.01	Viadutos, arruamentos e obras complementares	753.386,18	-	-	-	-	753.386,18
42.2.2.02	Esgotos	-	-	-	-	-	-
42.2.2.03	Iluminação pública	14.076,06	-	49.078,93	-	-	63.154,99
42.2.2.04	Parques e jardins	8.639.561,43	-	341.842,37	-	-	8.981.403,80
42.2.2.05	Instalações Desportivas e Recreativas	21.072.943,43	-	-	-	-	21.072.943,43

Ano Contabilístico : 2015

	RUBRICAS	SALDO INICIAL	REAVIAÇÃO/ AJUSTAMENTO	AUMENTOS	ALIENAÇÕES	TRANSFERÊNCIAS E ABATES	SALDO FINAL
42.2.2.06	Captação, Tratamento e Distribuição de Água	-	-	-	-	-	-
42.2.2.07	Viação Rural	-	-	-	-	-	-
42.2.2.08	Sinalização e Trânsito	-	-	-	-	-	-
42.2.2.09	Infra-estruturas para distr. de energia eléctrica	-	-	-	-	-	-
42.2.2.10	Infra-estruturas p/ tratamento de resíduos sólidos	-	-	-	-	-	-
42.2.2.11	Cemitérios	2.352.092,24	-	21.025,06	-	-	2.373.117,30
42.2.2.12	Parques de Estacionamento	10.049.488,57	-	-	-	-	10.049.488,57
42.2.2.99	Outras	3.773.409,63	-	125.000,00	-	-	3.898.409,63
42.3	EQUIPAMENTO BÁSICO	7.741.829,57	-	348.582,26	-	20.260,17	8.070.151,66
42.4	EQUIPAMENTO DE TRANSPORTE	9.787.515,59	-	548.150,68	108.300,11	-	10.227.366,16
42.5	FERRAMENTAS E UTENSÍLIOS	459.742,63	-	30.727,34	-	1.019,24	489.450,73
42.6	EQUIPAMENTO ADMINISTRATIVO	7.095.060,89	-	356.595,33	-	2.926,03	7.448.730,19
42.6.1	Equipamento Informático	5.408.851,52	-	318.544,26	-	332,18	5.727.063,60
42.6.2	Equipamento e material de escritório	1.686.209,37	-	38.051,07	-	2.593,85	1.721.666,59
42.7	TARAS E VASILHAMES	1.824,47	-	-	-	-	1.824,47
42.9	OUTRAS IMOBILIZAÇÕES CORPÓREAS	12.635.653,15	-	688.512,27	-	3.142,22	13.321.023,20
42.9.1	Equip. sinalização, alarme, combate incênd, salvam. segurança	2.096.245,58	-	13.093,16	-	-	2.109.338,74
42.9.2	Equipamento de Telecomunicações	1.983.869,27	-	66.220,78	-	737,26	2.049.352,79
42.9.3	Equip. de conforto, de higiene e de utiliz. comum	3.374.955,50	-	325.856,17	-	1.450,17	3.699.361,50
42.9.4	Equip. p/ Investigação, Medida e de Utiliz. Téc Esp	537.160,51	-	9.147,65	-	-	546.308,16
42.9.5	Equipamento e Material para Serviços de Saúde	37.944,18	-	6.836,45	-	-	44.780,63
42.9.6	Equip. Mat.Recreativo, Desportivo, de Educ. e Cult	2.106.097,46	-	90.435,04	-	-	2.196.532,50
42.9.7	Equipamento individual para fins especiais	27.739,49	-	4.347,39	-	-	32.086,88
42.9.9	Outros	2.471.641,16	-	172.575,63	-	954,79	2.643.262,00
43	IMOBILIZAÇÕES INCORPÓREAS	13.284.633,46	-	397.679,58	-	-	13.682.313,04
43.1	DESPESAS DE INSTALAÇÃO	115.565,26	-	-	-	-	115.565,26
43.2	DESPESAS DE INVESTIGAÇÃO E DE DESENVOLVIMENTO	7.718.345,57	-	-	-	-	7.718.345,57
43.3	PROPRIEDADE INDUSTRIAL E OUTROS DIREITOS	5.450.722,63	-	397.679,58	-	-	5.848.402,21
43.3.1	Software	5.450.722,63	-	397.679,58	-	-	5.848.402,21
43.3.2	Direitos de autor	-	-	-	-	-	-
44	IMOBILIZAÇÕES EM CURSO	16.344.440,69	-	3.350.242,77	-	2.979.591,15	16.715.092,31
44.1	IMOB. EM CURSO DE INVESTIMENTOS FINANCEIRO	-	-	-	-	-	-
44.1.1	Partes de capital	-	-	-	-	-	-
44.1.2	Obrigações e títulos de participação	-	-	-	-	-	-
44.1.4	Investimentos em imóveis	-	-	-	-	-	-
44.1.5	Outras aplicações financeiras	-	-	-	-	-	-
44.2	IMOB. EM CURSO DE IMOBILIZAÇÕES CORPÓREAS	3.745.744,42	-	2.881.997,89	-	2.030.417,13	4.597.325,18
44.2.1	Terrenos e Recursos Naturais	-	-	-	-	-	-
44.2.2	Edifícios e Outras Construções	3.711.391,35	-	2.871.260,39	-	1.985.326,56	4.597.325,18
44.2.2.1	Edifícios	33.092,67	-	99.985,40	-	94.142,53	38.935,54
44.2.2.1.01	Habitação	33.092,67	-	99.985,40	-	94.142,53	38.935,54
44.2.2.2	Outros Edifícios	2.369.637,68	-	2.067.141,51	-	1.183.580,16	3.253.199,03
44.2.2.2.01	Instalações de Serviços	870.743,58	-	1.226.842,54	-	485.793,44	1.611.792,68
44.2.2.2.02	Instalações Desportivas, Culturais e Recreativas	-	-	24.868,30	-	-	24.868,30

	RUBRICAS	SALDO INICIAL	REAVALIAÇÃO/ AJUSTAMENTO	AUMENTOS	ALIENAÇÕES	TRANSFERÊNCIAS E ABATES	SALDO FINAL
44.2.2.2.03	Mercados e Instalações de Fiscalização Sanitária	54.926,43	-	68.737,59	-	48.591,49	75.072,53
44.2.2.2.04	Creches e afins	-	-	-	-	-	-
44.2.2.2.05	Escolas	375.015,10	-	733.532,15	-	648.274,46	460.272,79
44.2.2.2.06	Lares de Terceira Idade	-	-	-	-	-	-
44.2.2.2.99	Outros	1.068.952,57	-	13.160,93	-	920,77	1.081.192,73
44.2.2.3	Construções Diversas	1.308.661,00	-	704.133,48	-	707.603,87	1.305.190,61
44.2.2.3.01	Viadutos, arruamentos e obras complementares	153.313,48	-	189.308,82	-	327.276,04	15.346,26
44.2.2.3.02	Esgotos	-	-	-	-	-	-
44.2.2.3.03	Iluminação pública	-	-	-	-	-	-
44.2.2.3.04	Parques e jardins	637.390,16	-	425.707,91	-	352.917,99	710.180,08
44.2.2.3.05	Instalações Desportivas e Recreativas	-	-	-	-	-	-
44.2.2.3.05.01	Instalações Desportivas	-	-	-	-	-	-
44.2.2.3.05.02	Instalações Recreativas	-	-	-	-	-	-
44.2.2.3.06	Captação, tratamento e distribuição de água	-	-	-	-	-	-
44.2.2.3.07	Viação rural	-	-	-	-	-	-
44.2.2.3.08	Sinalização e trânsito	-	-	-	-	-	-
44.2.2.3.09	Infra-estruturas para distr. de energia eléctrica	-	-	-	-	-	-
44.2.2.3.10	Infra-estruturas p/ tratamento de resíduos sólidos	-	-	-	-	-	-
44.2.2.3.11	Cemitérios	-	-	21.025,06	-	21.025,06	-
44.2.2.3.99	Outras	517.957,36	-	68.091,69	-	6.384,78	579.664,27
44.2.4	Equipamento de Transporte	-	-	-	-	-	-
44.2.5	Ferramentas e Utensílios	-	-	-	-	-	-
44.2.6	Equipamento administrativo	-	-	-	-	-	-
44.2.7	Taras e vasilhame	-	-	-	-	-	-
44.2.9	Outras imobilizações corpóreas	34.353,07	-	10.737,50	-	45.090,57	-
44.3	IMOB. EM CURSO DE IMOBILIZAÇÕES INCORPÓREAS	892.201,65	-	118.750,57	-	706.997,35	303.954,87
44.3.1	Despesas de instalação	-	-	-	-	-	-
44.3.2	Despesas de investigação e de desenvolvimento	434.567,93	-	-	-	141.846,51	292.721,42
44.3.3	Propriedade industrial e outros direitos	457.633,72	-	118.750,57	-	565.150,84	11.233,45
44.3.4	Aquisição de serviços	-	-	-	-	-	-
44.5	IMOB. EM CURSO DE BENS DE DOMÍNIO PÚBLICO	11.706.494,62	-	235.682,05	-	242.176,67	11.700.000,00
44.5.1	Terrenos e recursos naturais	-	-	-	-	-	-
44.5.2	Edifícios	-	-	-	-	-	-
44.5.3	Outras construções e infra-estruturas	-	-	126.438,16	-	126.438,16	-
44.5.4	Bens do património histórico, artístico e cultural	6.494,62	-	109.243,89	-	115.738,51	-
44.5.5	Outros bens de domínio público	11.700.000,00	-	-	-	-	11.700.000,00
44.6	ADIANTAM. POR CONTA DE BENS DE DOMÍNIO PÚBLICO	-	-	-	-	-	-
44.7	ADIANTAM. POR CONTA DE INVESTIMENTOS FINANCEIRO	-	-	-	-	-	-
44.8	ADIANTAM. POR CONTA DE IMOBILIZAÇÕES CORPÓREAS	-	-	113.812,26	-	-	113.812,26
44.9	ADIANTAM. POR CONTA DE IMOBILIZAÇÕES INCORPÓREAS	-	-	-	-	-	-
45	BENS DE DOMÍNIO PÚBLICO	54.952.006,13	-	1.223.800,08	-	-	56.175.806,21
45.1	TERRENOS E RECURSOS NATURAIS	5.746.480,31	-	867.233,95	-	-	6.613.714,26
45.2	EDIFÍCIOS	359.843,38	-	-	-	-	359.843,38
45.3	OUTRAS CONSTRUÇÕES E INFRA-ESTRUTURAS	48.046.092,03	-	240.827,62	-	-	48.286.919,65

	RUBRICAS	SALDO INICIAL	REAVLIAÇÃO/ AJUSTAMENTO	AUMENTOS	ALIENAÇÕES	TRANSFERÊNCIAS E ABATES	SALDO FINAL
45.4	INFRA-ESTRUTURAS E EQUIPAMENTOS DE NATUREZA MILITAR	-	-	-	-	-	-
45.5	BENS DO PATRIMÓNIO HISTÓRICO, ARTÍSTICO E CULTURAL	799.590,41	-	115.738,51	-	-	915.328,92
45.9	OUTROS BENS DE DOMÍNIO PÚBLICO	-	-	-	-	-	-



DOCUMENTOS DE PRESTAÇÃO DE CONTAS

Mapas de Execução Orçamental

- Resumo Execução Receita/Despesa
- Controlo Orçamental Receita
- Controlo Orçamental Despesa
- Controlo Orçamental Despesa com Exercícios Anteriores (Classificação Económica)
- Controlo Orçamental Despesa com Exercícios Anteriores (Classificação Orgânica/Económica)
- Execução das Grandes Opções do Plano (GOP)
- Execução do Plano de Atividades Municipais (PAM)
- Execução do Plano Plurianual de Investimento (PPI)

ENTIDADE	RESUMO DA EXECUÇÃO DA RECEITA E DESPESA	DATA	ANO	PÁGINA
C.M.A.		2016/02/18	2015	1

PERÍODO : Janeiro / Dezembro

RECEITAS		DOTAÇÃO	EXECUÇÃO	%EXECUÇÃO	%GLOBAL
RECEITAS CORRENTES					
01	IMPOSTOS DIRECTOS	40.621.330,65	42.420.379,77	104.4	44.5
02	IMPOSTOS INDIRECTOS	1.036.314,57	835.351,37	80.6	0.9
04	TAXAS, MULTAS E OUTRAS PENALIDADES	1.331.632,51	1.421.067,46	106.7	1.5
05	RENDIMENTOS DE PROPRIEDADE	841.038,88	1.703.342,57	202.5	1.8
06	TRANSFERÊNCIAS CORRENTES	18.895.486,62	19.204.908,84	101.6	20.1
07	VENDA DE BENS E SERVIÇOS CORRENTES	11.443.832,42	11.550.164,15	100.9	12.1
08	OUTRAS RECEITAS CORRENTES	713.372,88	382.755,71	53.7	0.4
TOTAL DAS RECEITAS CORRENTES		74.883.008,53	77.517.969,87	103.5	81.3
RECEITAS DE CAPITAL					
09	VENDAS DE BENS DE INVESTIMENTO	72.000,00	12.249,28	17.0	0.0
10	TRANSFERÊNCIAS DE CAPITAL	1.380.524,80	639.712,99	46.3	0.7
11	ACTIVOS FINANCEIROS	1.114.267,00	1.114.266,67	100.0	1.2
12	PASSIVOS FINANCEIROS	2.769.442,66	3.437.064,00	124.1	3.6
13	OUTRAS RECEITAS DE CAPITAL	103.000,00	246.566,20	239.4	0.3
TOTAL DAS RECEITAS DE CAPITAL		5.439.234,46	5.449.859,14	100.2	5.7
OUTRAS RECEITAS					
14	RECURSOS PRÓPRIOS COMUNITÁRIOS				
15	REPOSIÇÕES NÃO ABATIDAS NOS PAGAMENTOS	5.000,00	117.717,14	2354.3	0.1
16	SALDO DA GERÊNCIA ANTERIOR	12.227.425,61	12.227.425,61	100.0	12.8
TOTAL DAS OUTRAS RECEITAS		12.232.425,61	12.345.142,75	100.9	13.0
TOTAL GERAL		92.554.668,60	95.312.971,76	103.0	100.0

DESPESAS		DOTAÇÃO	EXECUÇÃO	% EXECUÇÃO	% GLOBAL
DESPESAS CORRENTES					
01	DESPESAS COM O PESSOAL	30.401.274,88	29.833.060,78	98.1	36.1
02	AQUISIÇÃO DE BENS E SERVIÇOS	26.115.364,32	22.916.313,24	87.8	27.7
03	JUROS E OUTROS ENCARGOS	364.026,84	345.067,14	94.8	0.4
04	TRANSFERÊNCIAS CORRENTES	7.212.714,14	6.942.655,68	96.3	8.4
05	SUBSÍDIOS	374.399,87	372.801,86	99.6	0.5
06	OUTRAS DESPESAS CORRENTES	1.064.596,76	995.432,52	93.5	1.2
TOTAL DAS DESPESAS CORRENTES		65.532.376,81	61.405.331,22	93.7	74.2
DESPESAS DE CAPITAL					
07	AQUISIÇÃO DE BENS DE CAPITAL	17.354.583,60	11.905.378,64	68.6	14.4
08	TRANSFERÊNCIAS DE CAPITAL	1.709.604,53	1.487.127,51	87.0	1.8
09	ACTIVOS FINANCEIROS	4.067.603,66	4.062.225,00	99.9	4.9
10	PASSIVOS FINANCEIROS	3.840.000,00	3.825.283,34	99.6	4.6
11	OUTRAS DESPESAS DE CAPITAL	50.500,00	19.860,51	39.3	0.0
TOTAL DAS DESPESAS DE CAPITAL		27.022.291,79	21.299.875,00	78.8	25.8
TOTAL GERAL		92.554.668,60	82.705.206,22	89.4	100.0

CLASSIFICAÇÃO ECONÓMICA		PREVISÕES CORRIGIDAS	RECEITAS POR COBRAR NO INICIO DO ANO	RECEITAS LIQUIDADAS	LIQUIDAÇÕES ANULADAS	RECEITAS COBRADAS BRUTAS	REEMBOLSOS/RESTITUIÇÕES		RECEITA COBRADA LIQUIDA	RECEITAS POR COBRAR NO FINAL DO ANO	GRAU EXEC. FINAN DAS REC. (12) a
CÓDIGO	DESCRIÇÃO						EMITIDOS	PAGOS			
(1)	(2)	(3)	(4)	(5)	(6)	(7)	(8)	(9)	(10 = 7-9)	(11=4+5-6-7)	(12) a
	RECEITAS CORRENTES	74.883.008,53	3.413.117,42	80.393.824,94	3111853,85	77.517.969,87	0,09	0,09	77.517.969,78	3.177.118,64	103.5
01	IMPOSTOS DIRECTOS	40.621.330,65		42.956.022,57	535.642,80	42.420.379,77			42.420.379,77		104.4
0102	OUTROS	40.621.330,65		42.956.022,57	535.642,80	42.420.379,77			42.420.379,77		104.4
010202	IMPOSTO MUNICIPAL SOBRE IMÓVEIS	29.444.500,00		31.324.549,61	359.009,32	30.965.540,29			30.965.540,29		105.2
010203	IMPOSTO ÚNICO DE CIRCULAÇÃO	3.685.425,00		3.405.115,74	3.787,01	3.401.328,73			3.401.328,73		92.3
010204	IMPOSTO MUNICIPAL SOBRE AS TRANSMISSÕES ONEROSAS DE IMÓVEIS	5.432.469,30		6.438.590,17	172.846,47	6.265.743,70			6.265.743,70		115.3
010205	DERRAMA	1.987.400,00		1.760.826,10		1.760.826,10			1.760.826,10		88.6
010207	IMPOSTOS ABOLIDOS	19.398,87									
01020701	Contribuição Autárquica	7.403,86									
01020702	SISA	11.995,01									
010299	IMPOSTOS DIRECTOS DIVERSOS	52.137,48		26.940,95		26.940,95			26.940,95		51.7
01029901	Contribuição Especial	31.348,48		26.940,95		26.940,95			26.940,95		85.9
01029999	Mais Valias	20.789,00									
02	IMPOSTOS INDIRECTOS	1.036.314,57	1.269.474,75	1.386.381,60	555.219,14	835.351,37			835.351,37	1.265.285,84	80.6
0202	OUTROS	1.036.314,57	1.269.474,75	1.386.381,60	555.219,14	835.351,37			835.351,37	1.265.285,84	80.6
020206	IMPOSTOS INDIRECTOS ESPECÍFICOS DAS AUTARQUIAS LOCAIS	1.036.314,57	1.269.474,75	1.386.381,60	555.219,14	835.351,37			835.351,37	1.265.285,84	80.6
02020602	Loteamento e Obras	147.743,43	172.690,20	299.694,39	43,41	147.783,28			147.783,28	324.557,90	100.0
02020603	Ocupação de Via Pública	591.387,20	1.035.540,11	774.386,02	554.134,48	402.854,06			402.854,06	852.937,59	68.1
02020605	Publicidade	216.186,22	49.178,68	166.786,96	124,05	140.781,97			140.781,97	75.059,62	65.1
02020699	Outros	80.997,72	12.065,76	145.514,23	917,20	143.932,06			143.932,06	12.730,73	177.7
04	TAXAS, MULTAS E OUTRAS PENALIDADES	1.331.632,51	177.868,71	1.417.542,78	6.175,05	1.421.067,46	0,09	0,09	1.421.067,37	168.168,98	106.7
0401	TAXAS	972.379,34	155.272,26	1.022.264,28	3.260,52	1.036.371,21			1.036.371,21	137.904,81	106.6
040101	TAXAS DE JUSTIÇA	10.060,43	116,25	4.772,51	76,73	4.773,78			4.773,78	38,25	47.5
040102	TAXAS DE REGISTO DE NOTARIADO	1.280,50									
040123	TAXAS ESPECÍFICAS DAS AUTARQUIAS LOCAIS	961.038,41	155.156,01	1.017.491,77	3.183,79	1.031.597,43			1.031.597,43	137.866,56	107.3
04012301	Mercados e Feiras	650,15	34,93	887,18	4,48	913,15			913,15	4,48	140.5
04012302	Loteamento e Obras	909.524,97	129.106,11	969.185,40		987.405,28			987.405,28	110.886,23	108.6
04012303	Ocupação de Via Pública	18.259,29	22.011,82	21.535,56	3.115,78	18.612,22			18.612,22	21.819,38	101.9
04012399	Outros	32.604,00	4.003,15	25.883,63	63,53	24.666,78			24.666,78	5.156,47	75.7
0402	MULTAS E OUTRAS PENALIDADES:	359.253,17	22.596,45	395.278,50	2.914,53	384.696,25	0,09	0,09	384.696,16	30.264,17	107.1
040201	JUROS DE MORA	275.980,05	167,95	304.534,03	52,03	304.189,28	0,09	0,09	304.189,19	460,67	110.2
040202	JUROS COMPENSATÓRIOS	68.289,45		61.119,11		61.119,11			61.119,11		89.5
040204	COIMAS E PENALIDADES POR CONTRA ORDENAÇÕES	14.878,67	6.035,99	29.625,36	2.862,50	19.387,86			19.387,86	13.410,99	130.3
040299	MULTAS E PENALIDADES DIVERSAS	105,00	16.392,51							16.392,51	
05	RENDIMENTOS DE PROPRIEDADE	841.038,88	45.261,31	1.723.161,74	8.592,75	1.703.342,57			1.703.342,57	56.487,73	202.5
0502	JUROS - SOCIEDADES FINANCEIRAS	497.853,31		362.071,82		362.071,82			362.071,82		72.7
050201	BANCOS E OUTRAS INSTITUIÇÕES FINANCEIRAS	497.853,31		362.071,82		362.071,82			362.071,82		72.7
0503	JUROS- ADMINISTRAÇÕES PÚBLICAS	32.604,00		6.249,17		6.249,17			6.249,17		19.2
050304	ADMINISTRAÇÃO LOCAL-CONTINENTE	32.604,00		6.249,17		6.249,17			6.249,17		19.2
05030405	SERVIÇOS AUTÓNOMOS DA ADMINISTRAÇÃO LOCAL	32.604,00		6.249,17		6.249,17			6.249,17		19.2

(a) (12 = 10 /3 * 100)

CLASSIFICAÇÃO ECONÓMICA		PREVISÕES CORRIGIDAS	RECEITAS POR COBRAR NO INÍCIO DO ANO	RECEITAS LIQUIDADAS	LIQUIDAÇÕES ANULADAS	RECEITAS COBRADAS BRUTAS	REEMBOLSOS/RESTITUIÇÕES		RECEITA COBRADA LIQUIDA (10 = 7-9)	RECEITAS POR COBRAR NO FINAL DO ANO (11=4+5-6-7)	GRAU EXEC. FINAN DAS REC. (12) a
CÓDIGO	DESCRIÇÃO						EMITIDOS	PAGOS			
(1)	(2)	(3)	(4)	(5)	(6)	(7)	(8)	(9)	(10)	(11)	(12)
0507	DIVIDENDOS E PARTICIPAÇÕES NOS LUCROS DE SOCIEDADES E QUASE-SOCIEDADES NÃO FINANCEIRAS	35.933,67		33.406,73		33.406,73			33.406,73		93.0
050702	Empresas Públicas Municipais e Intermunicipais	35.933,67		33.406,73		33.406,73			33.406,73		93.0
0510	RENDAS	274.647,90	45.261,31	1.321.434,02	8.592,75	1.301.614,85			1.301.614,85	56.487,73	473.9
051001	TERRENOS	274.647,90	45.261,31	1.321.434,02	8.592,75	1.301.614,85			1.301.614,85	56.487,73	473.9
06	TRANSFERÊNCIAS CORRENTES	18.895.486,62	415.946,39	20.226.954,93	1298113,50	19.204.908,84			19.204.908,84	139.878,98	101.6
0602	SOCIEDADES FINANCEIRAS	10,00	139.878,98							139.878,98	
060202	COMPANHIAS DE SEGUROS E FUNDOS DE PENSÕES	10,00	139.878,98							139.878,98	
0603	ADMINISTRAÇÃO CENTRAL	18.544.652,77		19.846.010,15	1298113,50	18.547.896,65			18.547.896,65		100.0
060301	ESTADO	18.409.955,41		19.817.198,35	1298113,50	18.519.084,85			18.519.084,85		100.6
06030101	Fundo de Equilíbrio Financeiro	3.231.663,00		3.448.108,50	216.445,50	3.231.663,00			3.231.663,00		100.0
06030102	Fundo Social Municipal	1.978.908,00		2.143.817,00	164.909,00	1.978.908,00			1.978.908,00		100.0
06030103	Participação Fixa no IRS	11.001.117,00		11.917.876,00	916.759,00	11.001.117,00			11.001.117,00		100.0
06030199	Outros	2.198.267,41		2.307.396,85		2.307.396,85			2.307.396,85		105.0
0603019901	Ministério da Educação	2.117.301,67		2.265.645,78		2.265.645,78			2.265.645,78		107.0
0603019999	Outros	80.965,74		41.751,07		41.751,07			41.751,07		51.6
060304	ESTADO- SUBSISTEMA DE PROTECÇÃO À FAMÍLIA E POLÍTICAS ACTIVAS DE EMPREGO E FORMAÇÃO PROFISSIONAL	62.760,40		10.582,29		10.582,29			10.582,29		16.9
060306	ESTADO- PARTICIPAÇÃO COMUNITÁRIA EM PROJECTOS CO-FINANCIADOS	71.936,96		18.229,51		18.229,51			18.229,51		25.3
06030601	FSE- Fundo Social Europeu	49.946,00		18.229,51		18.229,51			18.229,51		36.5
06030603	QREN	8.280,00									
06030699	Outras	13.710,96									
0605	ADMINISTRAÇÃO LOCAL	219.238,35	276.067,41	312.147,35		588.214,76			588.214,76		268.3
060501	CONTINENTE	219.238,35	276.067,41	312.147,35		588.214,76			588.214,76		268.3
06050105	SERVIÇOS AUTÓNOMOS DA ADMINISTRAÇÃO LOCAL	219.238,35	276.067,41	312.147,35		588.214,76			588.214,76		268.3
0609	RESTO DO MUNDO	131.585,50		68.797,43		68.797,43			68.797,43		52.3
060901	UNIÃO EUROPEIA- INSTITUIÇÕES	131.585,50		68.797,43		68.797,43			68.797,43		52.3
07	VENDA DE BENS E SERVIÇOS CORRENTES	11.443.832,42	1.457.475,98	12.296.525,72	691.362,84	11.550.164,15			11.550.164,15	1.512.474,71	100.9
0701	VENDA DE BENS	11.156,14	13.453,17	11.610,29	160,00	8.654,73			8.654,73	16.248,73	77.6
070103	PUBLICAÇÕES E IMPRESSOS	100,00	28,53							28,53	
070106	PRODUTOS AGRÍCOLAS E PECUÁRIOS	100,00									
070108	MERCADORIAS	5.789,55	9.043,77	8.484,36		5.713,11			5.713,11	11.815,02	98.7
070109	MATÉRIAS DE CONSUMO	100,00									
070199	OUTROS	5.066,59	4.380,87	3.125,93	160,00	2.941,62			2.941,62	4.405,18	58.1
0702	SERVIÇOS	8.063.350,99	418.781,46	8.251.917,26	25.823,57	8.462.006,94			8.462.006,94	182.868,21	104.9
070208	SERVIÇOS SOCIAIS, RECREATIVOS, CULTURAIS E DESPORTO	1.707.566,44	58.402,00	1.985.751,38	18.079,43	1.938.899,77			1.938.899,77	87.174,18	113.5
07020801	Serviços Sociais	9.213,02		12.260,87	185,75	11.732,23			11.732,23	342,89	127.3
07020802	Serviços Recreativos	550.000,00		431.951,00	7.028,00	424.923,00			424.923,00		77.3
0702080299	Outros	550.000,00		431.951,00	7.028,00	424.923,00			424.923,00		77.3
07020803	Serviços Culturais	3.008,00	47,30	6.739,70		5.453,92			5.453,92	1.333,08	181.3
0702080399	Outros	3.008,00	47,30	6.739,70		5.453,92			5.453,92	1.333,08	181.3
07020804	Serviços Desportivos	1.145.345,42	58.354,70	1.534.799,81	10.865,68	1.496.790,62			1.496.790,62	85.498,21	130.7
070209	SERVIÇOS ESPECÍFICOS DAS AUTARQUIAS	6.354.962,33	360.379,46	6.260.339,31	7.744,14	6.517.280,60			6.517.280,60	95.694,03	102.6

(a) (12 = 10 /3 * 100)

CLASSIFICAÇÃO ECONÓMICA		PREVISÕES CORRIGIDAS	RECEITAS POR COBRAR NO INICIO DO ANO	RECEITAS LIQUIDADAS	LIQUIDAÇÕES ANULADAS	RECEITAS COBRADAS BRUTAS	REEMBOLSOS/RESTITUIÇÕES		RECEITA COBRADA LIQUIDA (10 = 7-9)	RECEITAS POR COBRAR NO FINAL DO ANO (11=4+5-6-7)	GRAU EXEC. FINAN DAS REC. (12) a
CÓDIGO	DESCRIÇÃO						EMITIDOS	PAGOS			
(1)	(2)	(3)	(4)	(5)	(6)	(7)	(8)	(9)	(10 = 7-9)	(11=4+5-6-7)	(12) a
07020902	Resíduos Sólidos	4.064.372,00	228.909,95	3.930.227,10	294,29	4.158.842,76			4.158.842,76		102.3
07020904	Trabalhos por Conta de Particulares	10.089,43	8.867,81	1.155,36		1.461,05			1.461,05	8.562,12	14.5
07020905	Cemitérios	157.375,41	16.403,16	129.447,33	1.573,18	127.314,73			127.314,73	16.962,58	80.9
07020906	Mercados e Feiras	252.426,90	21.867,84	233.140,77	211,07	234.158,82			234.158,82	20.638,72	92.8
07020908	Creches e Refeitórios	101.133,87	401,55	105.356,97	309,08	93.427,63			93.427,63	12.021,81	92.4
07020909	Reembolso de Seguros	280.351,51	7.463,49	267.272,44	287,42	274.448,51			274.448,51		97.9
07020910	Apoio Alimentar	991.124,54	56.378,39	1.026.524,32	3.746,01	1.058.260,75			1.058.260,75	20.895,95	106.8
07020911	Transportes Escolares	1.444,87		34.635,05		32.417,49			32.417,49	2.217,56	224.3
07020912	Prolongamento de horários	307.493,17	12.588,56	309.735,26	41,50	316.234,28			316.234,28	6.048,04	102.8
07020999	Outros	189.150,63	7.498,71	222.844,71	1.281,59	220.714,58			220.714,58	8.347,25	116.7
070299	OUTROS	822,22		5.826,57		5.826,57			5.826,57		708.6
0703	RENDAS	3.369.325,29	1.025.241,35	4.032.998,17	665.379,27	3.079.502,48			3.079.502,48	1.313.357,77	91.4
070301	HABITAÇÕES	619.622,31	970.508,62	668.882,60	18,22	585.426,22			585.426,22	1.053.946,78	94.5
070302	EDIFÍCIOS	53.002,98	54.732,73	51.545,42	2.847,02	48.837,47			48.837,47	54.593,66	92.1
070399	OUTRAS	2.696.700,00		3.312.570,15	662.514,03	2.445.238,79			2.445.238,79	204.817,33	90.7
07039901	Concessão de Energia Eléctrica em Baixa Tensão	2.696.700,00		3.312.570,15	662.514,03	2.445.238,79			2.445.238,79	204.817,33	90.7
08	OUTRAS RECEITAS CORRENTES	713.372,88	47.090,28	387.235,60	16.747,77	382.755,71			382.755,71	34.822,40	53.7
0801	OUTRAS	713.372,88	47.090,28	387.235,60	16.747,77	382.755,71			382.755,71	34.822,40	53.7
080199	OUTRAS	713.372,88	47.090,28	387.235,60	16.747,77	382.755,71			382.755,71	34.822,40	53.7
08019904	Mais Valias	22.662,12	718,24	41,55		92,29			92,29	667,50	0.4
08019905	Iva Inversão da liquidação	250.000,00		221.426,79		221.426,79			221.426,79		88.6
08019999	Diversas	440.710,76	46.372,04	165.767,26	16.747,77	161.236,63			161.236,63	34.154,90	36.6
	RECEITAS DE CAPITAL	5.439.234,46	104.171,97	5.470.910,55	29.922,00	5.449.859,14			5.449.859,14	95.301,38	100.2
09	VENDAS DE BENS DE INVESTIMENTO	72.000,00		12.249,28		12.249,28			12.249,28		17.0
0901	TERRENOS	70.000,00									
090101	SOCIEDADES E QUASE-SOCIEDADES NÃO FINANCEIRAS	70.000,00									
0904	OUTROS BENS DE INVESTIMENTO	2.000,00		12.249,28		12.249,28			12.249,28		612.5
090401	SOCIEDADES E QUASE-SOCIEDADES NÃO FINANCEIRA	2.000,00		12.249,28		12.249,28			12.249,28		612.5
09040101	Equipamento de Transporte	200,00		2.050,00		2.050,00			2.050,00		1025.0
09040199	Outros	1.800,00		10.199,28		10.199,28			10.199,28		566.6
10	TRANSFERÊNCIAS DE CAPITAL	1.380.524,80		669.634,99	29.922,00	639.712,99			639.712,99		46.3
1003	ADMINISTRAÇÃO CENTRAL	1.380.514,80		669.634,99	29.922,00	639.712,99			639.712,99		46.3
100301	ESTADO	1.057.411,00		388.996,00	29.922,00	359.074,00			359.074,00		34.0
10030101	Fundo de Equilíbrio Financeiro	359.074,00		388.996,00	29.922,00	359.074,00			359.074,00		100.0
10030104	Cooperação Técnica e Financeira	698.327,00									
1003010405	APL - Administração do Porto de Lisboa	698.317,00									
1003010499	Outros	10,00									
10030199	Outras	10,00									
100307	ESTADO- PARTICIPAÇÃO COMUNITÁRIA EM PROJECTOS CO-FINANCIADOS	323.093,80		280.638,99		280.638,99			280.638,99		86.9
10030705	QREN	323.093,80		280.638,99		280.638,99			280.638,99		86.9
100308	SERVIÇOS E FUNDOS AUTÓNOMOS	10,00									
10030801	IHRU (Ex: INH/IGAPHE)	10,00									

(a) (12 = 10 /3 * 100)

CLASSIFICAÇÃO ECONÓMICA		PREVISÕES CORRIGIDAS	RECEITAS POR COBRAR NO INICIO DO ANO	RECEITAS LIQUIDADAS	LIQUIDAÇÕES ANULADAS	RECEITAS COBRADAS BRUTAS	REEMBOLSOS/RESTITUIÇÕES		RECEITA COBRADA LIQUIDA (10 = 7-9)	RECEITAS POR COBRAR NO FINAL DO ANO (11=4+5-6-7)	GRAU EXEC. FINAN DAS REC. (12) a
CÓDIGO	DESCRIÇÃO						EMITIDOS	PAGOS			
(1)	(2)	(3)	(4)	(5)	(6)	(7)	(8)	(9)	(10)	(11)	(12)
1003080199	Outros	10,00									
1009	RESTO DO MUNDO	10,00									
100901	UNIÃO EUROPEIA- INSTITUIÇÕES	10,00									
11	ACTIVOS FINANCEIROS	1.114.267,00		1.114.266,67		1.114.266,67			1.114.266,67		100.0
1106	EMPRÉSTIMOS A MÉDIO E LONGO PRAZOS	1.114.267,00		1.114.266,67		1.114.266,67			1.114.266,67		100.0
110606	ADMISTRAÇÃO PÚBLICA- ADMNISTRAÇÃO LOCAL- CONTINENTE	1.114.267,00		1.114.266,67		1.114.266,67			1.114.266,67		100.0
12	PASSIVOS FINANCEIROS	2.769.442,66		3.437.064,00		3.437.064,00			3.437.064,00		124.1
1206	EMPRÉSTIMOS A MÉDIO E LONGO PRAZOS	2.769.442,66		3.437.064,00		3.437.064,00			3.437.064,00		124.1
120604	ADMINISTRAÇÃO PÚBLICA- ADMINISTRAÇÃO CENTRAL- FUNDOS E SERVIÇOS AUTÓNOMOS	2.769.442,66		3.437.064,00		3.437.064,00			3.437.064,00		124.1
13	OUTRAS RECEITAS DE CAPITAL	103.000,00	104.171,97	237.695,61		246.566,20			246.566,20	95.301,38	239.4
1301	OUTRAS	103.000,00	104.171,97	237.695,61		246.566,20			246.566,20	95.301,38	239.4
130103	Execução de Garantias	1.000,00		68.421,51		68.421,51			68.421,51		6842.2
130199	OUTRAS	102.000,00	104.171,97	169.274,10		178.144,69			178.144,69	95.301,38	174.7
	OUTRAS RECEITAS	12.232.425,61	4.203,61	12.354.913,67	8.498,52	12.345.142,75			12.345.142,75	5.476,01	100.9
15	REPOSIÇÕES NÃO ABATIDAS NOS PAGAMENTOS	5.000,00	4.203,61	127.488,06	8.498,52	117.717,14			117.717,14	5.476,01	2354.3
1501	REPOSIÇÕES NÃO ABATIDAS NOS PAGAMENTOS	5.000,00	4.203,61	127.488,06	8.498,52	117.717,14			117.717,14	5.476,01	2354.3
150101	REPOSIÇÕES NÃO ABATIDAS NOS PAGAMENTOS	5.000,00	4.203,61	127.488,06	8.498,52	117.717,14			117.717,14	5.476,01	2354.3
16	SALDO DA GERÊNCIA ANTERIOR	12.227.425,61		12.227.425,61		12.227.425,61			12.227.425,61		100.0
1601	SALDO ORÇAMENTAL	12.227.425,61		12.227.425,61		12.227.425,61			12.227.425,61		100.0
160101	NA POSSE DO SERVIÇO	12.227.425,61		12.227.425,61		12.227.425,61			12.227.425,61		100.0
TOTAL		92.554.668,60	3.521.493,00	98.219.649,16	3150274,37	95.312.971,76	0,09	0,09	95.312.971,67	3.277.896,03	103.0

(a) (12 = 10 / 3 * 100)

ASS 1

Em ___ de _____ de ____

ASS 2

Em ___ de _____ de ____

MAPA DO CONTROLE ORÇAMENTAL DA DESPESA

ENTIDADE

C.M.A.

-

CAMARA MUNICIPAL DE ALMADA

Período: 2015/01/01 a 2015/12/31

ANO 2015

PAG. 1

CLASSIFICAÇÃO		DOTAÇÕES	COMPROMISSOS ASSUMIDOS			DESPESA PAGA	DIFERENÇAS			GRAU DE EXECUÇÃO ORÇAMENTAL DA DESPESA (11) a)
			CORRIGIDAS	EXERCÍCIO	EXERCÍCIOS FUTUROS		TOTAL	DOTAÇÃO NÃO COMPROMETIDA (8 = 3 - 4)	SALDO (9 = 3 - 7)	
ECONÔMICA (1)	DESCRIÇÃO (2)	(3)	(4)	(5)	(6)	(7)	(8)	(9)	(10)	(11)
	DESPESAS CORRENTES	65.532.376,81	63.236.661,28	7.416.659,97	70.653.321,25	61.405.331,22	2.295.715,53	4.127.045,59	1.831.330,06	93,70
01	DESPESAS COM O PESSOAL	30.401.274,88	29.882.841,20		29.882.841,20	29.833.060,78	518.433,68	568.214,10	49.780,42	98,13
0101	REMUNERAÇÕES CERTAS E PERMANENTES	22.364.773,47	21.999.029,15		21.999.029,15	21.998.766,87	365.744,32	366.006,60	262,28	98,36
010101	TITULARES DE ÓRGÃOS DE SOBERANIA E MEMBROS DE ÓRGÃOS AUTÁRQUICOS	235.512,37	235.437,88		235.437,88	235.437,88	74,49	74,49		99,97
010104	PESSOAL DOS QUADROS- REGIME DO CONTRATO INDIVIDUAL DO TRABALHO	16.352.041,13	16.217.469,11		16.217.469,11	16.217.469,11	134.572,02	134.572,02		99,18
01010401	Pessoal em funções	16.147.194,44	16.073.325,73		16.073.325,73	16.073.325,73	73.868,71	73.868,71		99,54
01010404	Recrutamento de Pessoal para novos postos de trabalho	204.846,69	144.143,38		144.143,38	144.143,38	60.703,31	60.703,31		70,37
010106	PESSOAL CONTRATADO A TERMO	380.544,00	326.432,15		326.432,15	326.432,15	54.111,85	54.111,85		85,78
01010601	Pessoal em funções	211.924,00	183.197,23		183.197,23	183.197,23	28.726,77	28.726,77		86,44
01010604	Recrutamento de Pessoal para novos postos de trabalho	168.620,00	143.234,92		143.234,92	143.234,92	25.385,08	25.385,08		84,95
010107	PESSOAL EM REGIME DE TAREFA OU AVENÇA	323.092,80	272.769,94		272.769,94	272.769,94	50.322,86	50.322,86		84,42
010108	PESSOAL AGUARDANDO APOSENTAÇÃO	16.604,00	14.151,32		14.151,32	14.151,32	2.452,68	2.452,68		85,23
010109	PESSOAL EM QUALQUER OUTRA SITUAÇÃO	316.383,75	310.466,14		310.466,14	310.466,14	5.917,61	5.917,61		98,13
010111	REPRESENTAÇÃO	224.489,00	224.122,52		224.122,52	223.898,67	366,48	590,33	223,85	99,74
010113	SUBSÍDIO DE REFEIÇÃO	1.556.154,00	1.522.669,19		1.522.669,19	1.522.630,76	33.484,81	33.523,24	38,43	97,85
010114	SUBSÍDIOS DE FÉRIAS E NATAL	2.959.952,42	2.875.510,90		2.875.510,90	2.875.510,90	84.441,52	84.441,52		97,15
0102	ABONOS VARIÁVEIS OU EVENTUAIS	1.108.125,20	1.048.086,99		1.048.086,99	1.048.086,99	60.038,21	60.038,21		94,58
010202	HORAS EXTRAORDINÁRIAS	74.251,00	63.842,87		63.842,87	63.842,87	10.408,13	10.408,13		85,98
010204	AJUDAS DE CUSTO	20.063,00	15.935,85		15.935,85	15.935,85	4.127,15	4.127,15		79,43
010205	ABONO PARA FILHAS	32.265,00	30.745,47		30.745,47	30.745,47	1.519,53	1.519,53		95,29
010206	FORMAÇÃO	4.120,00	355,69		355,69	355,69	3.764,31	3.764,31		8,63
010210	SUBSÍDIO DE TRABALHO NOCTURNO	25.961,00	18.247,54		18.247,54	18.247,54	7.713,46	7.713,46		70,29
010211	SUBSÍDIO DE TURNO	436.264,00	434.778,00		434.778,00	434.778,00	1.486,00	1.486,00		99,66
010213	OUTROS SUPLEMENTOS E PRÊMIOS	92.128,20	70.448,46		70.448,46	70.448,46	21.679,74	21.679,74		76,47
01021302	Outros	92.128,20	70.448,46		70.448,46	70.448,46	21.679,74	21.679,74		76,47
010214	OUTROS ABONOS EM NUMERÁRIO OU ESPÉCIE	423.073,00	413.733,11		413.733,11	413.733,11	9.339,89	9.339,89		97,79
0103	SEGURANÇA SOCIAL	6.928.376,21	6.835.725,06		6.835.725,06	6.786.206,92	92.651,15	142.169,29	49.518,14	97,95
010301	ENCARGOS COM A SAÚDE	422.870,00	418.702,62		418.702,62	418.702,62	4.167,38	4.167,38		99,01
010302	OUTROS ENCARGOS COM A SAÚDE	243.809,00	224.242,35		224.242,35	224.242,35	19.566,65	19.566,65		91,97
010303	SUBSÍDIO FAMILIAR A CRIANÇAS E JOVENS	147.703,00	132.388,20		132.388,20	132.388,20	15.314,80	15.314,80		89,63
010304	OUTRAS PRESTAÇÕES FAMILIARES	15.000,00	10.198,12		10.198,12	10.198,12	4.801,88	4.801,88		67,99
010305	CONTRIBUIÇÕES PARA A SEGURANÇA SOCIAL	5.437.403,21	5.408.113,25		5.408.113,25	5.367.856,54	29.289,96	69.546,67	40.256,71	98,72
01030501	Assistência na doença dos funcionários públicos (ADSE)	420.000,00	419.898,46		419.898,46	379.641,75	101,54	40.358,25	40.256,71	90,39
01030502	Segurança Social do pessoal em regime de contrato de trabalho em funções públicas (RCTFP)	4.099.346,34	4.079.255,91		4.079.255,91	4.079.255,91	20.090,43	20.090,43		99,51
0103050201	Caixa Geral de Aposentações	3.927.990,34	3.910.886,62		3.910.886,62	3.910.886,62	17.103,72	17.103,72		99,56
0103050202	Segurança social - Regime geral	171.356,00	168.369,29		168.369,29	168.369,29	2.986,71	2.986,71		98,26
01030503	Outros	918.056,87	908.958,88		908.958,88	908.958,88	9.097,99	9.097,99		99,01
010306	ACIDENTES EM SERVIÇOS E DOENÇAS PROFISSIONAIS	241.792,00	240.142,53		240.142,53	240.142,53	1.649,47	1.649,47		99,32
010308	OUTRAS PENSÕES	59.351,00	59.351,00		59.351,00	50.089,57		9.261,43	9.261,43	84,40
010309	SEGUROS	299.000,00	298.062,20		298.062,20	298.062,20	937,80	937,80		99,69
01030901	Seguros de acidentes de trabalho e doenças profissionais	299.000,00	298.062,20		298.062,20	298.062,20	937,80	937,80		99,69
010310	OUTRAS DESPESAS DE SEGURANÇA SOCIAL	61.448,00	44.524,79		44.524,79	44.524,79	16.923,21	16.923,21		72,46
01031001	Eventualidade Maternidade, paternidade, e adopção	61.348,00	44.524,79		44.524,79	44.524,79	16.823,21	16.823,21		72,58
01031099	Outras despesas de segurança social	100,00					100,00	100,00		
02	AQUISIÇÃO DE BENS E SERVIÇOS	26.115.364,32	24.534.583,20	6.554.491,81	31.089.075,01	22.916.313,24	1.580.781,12	3.199.051,08	1.618.269,96	87,75
0201	AQUISIÇÃO DE BENS	3.995.610,05	3.710.898,98	922.284,01	4.633.182,99	3.308.241,18	284.711,07	687.368,87	402.657,80	82,80
020101	MATÉRIAS-PRIMAS E SUBSIDIÁRIAS	100,00					100,00	100,00		
020102	COMBUSTÍVEIS E LUBRIFICANTES	1.507.932,73	1.481.599,25	922.284,01	2.403.883,26	1.303.909,32	26.333,48	204.023,41	177.689,93	86,47
020103	MUNIÇÕES, EXPLOSIVOS E ARTIFÍCIOS	36.654,00	36.654,00		36.654,00	36.654,00				100,00
020105	ALIMENTAÇÃO- REFEIÇÕES CONFECCIONADAS	456.326,94	446.499,64		446.499,64	368.876,45	9.827,30	87.450,49	77.623,19	80,84
020106	ALIMENTAÇÃO- GÊNEROS PARA CONFECCIONAR	23.814,92	19.791,29		19.791,29	15.063,47	4.023,63	8.751,45	4.727,82	63,25

(a) (11 = 7 / 3 * 100)

MAPA DO CONTROLO ORÇAMENTAL DA DESPESA

ENTIDADE C.M.A. - CAMARA MUNICIPAL DE ALMADA

Período: 2015/01/01 a 2015/12/31

ANO 2015

PAG. 2

CLASSIFICAÇÃO		DOTAÇÕES	COMPROMISSOS ASSUMIDOS			DESPESA PAGA	DIFERENÇAS			GRAU DE EXECUÇÃO ORÇAMENTAL DA DESPESA (11) a)
ECONÓMICA (1)	DESCRIÇÃO (2)		CORRIGIDAS (3)	EXERCÍCIO (4)	EXERCÍCIOS FUTUROS (5)		TOTAL (6)	DOTAÇÃO NÃO COMPROMETIDA (8 = 3 - 4)	SALDO (9 = 3 - 7)	
020107	VESTUÁRIO E ARTIGOS PESSOAIS	220.000,00	205.332,03		205.332,03	147.886,15	14.667,97	72.113,85	57.445,88	67,22
020108	MATERIAL DE ESCRITÓRIO	101.109,46	91.973,36		91.973,36	87.034,54	9.136,10	14.074,92	4.938,82	86,08
020112	MATERIAL DE TRANSPORTE- PEÇAS	323.662,00	304.026,15		304.026,15	289.378,86	19.635,85	34.283,14	14.647,29	89,41
020115	PRÊMIOS, CONDECORAÇÕES E OFERTAS	571.355,56	511.176,80		511.176,80	502.835,92	60.178,76	68.519,64	8.340,88	88,01
020116	MERCADORIAS PARA VENDA	3.752,64	3.189,35		3.189,35	114,03	563,29	3.638,61	3.075,32	3,04
020117	FERRAMENTAS E UTENSÍLIOS	3.190,20					3.190,20	3.190,20		
020118	LIVROS E DOCUMENTAÇÃO TÉCNICA	6.745,88	1.352,18		1.352,18	1.214,61	5.393,70	5.531,27	137,57	18,01
020119	ARTIGOS HONORÍFICOS E DE DECORAÇÃO	4.358,95	2.397,27		2.397,27	2.397,27	1.961,68	1.961,68		55,00
020120	MATERIAL DE EDUCAÇÃO, CULTURA E RECREIO	39.211,61	31.749,44		31.749,44	30.491,28	7.462,17	8.720,33	1.258,16	77,76
020121	OUTROS BENS	697.395,16	575.158,22		575.158,22	522.385,28	122.236,94	175.009,88	52.772,94	74,91
02012199	Outros	697.395,16	575.158,22		575.158,22	522.385,28	122.236,94	175.009,88	52.772,94	74,91
0202	AQUISIÇÃO DE SERVIÇOS	22.119.754,27	20.823.684,22	5.632.207,80	26.455.892,02	19.608.072,06	1.296.070,05	2.511.682,21	1.215.612,16	88,65
020201	ENCARGOS DE INSTALAÇÕES	2.591.444,75	2.546.429,99	845.401,01	3.391.831,00	2.368.518,68	45.014,76	222.926,07	177.911,31	91,40
020202	LIMPEZA E HIGIENE	646.012,59	642.707,08	538.296,05	1.181.003,13	642.134,94	3.305,51	3.877,65	572,14	99,40
020203	CONSERVAÇÃO DE BENS	1.097.657,52	1.032.831,33	135.758,25	1.168.589,58	863.882,13	64.826,19	233.775,39	168.949,20	78,70
020204	LOCAÇÃO DE EDIFÍCIOS	193.582,00	192.356,33		192.356,33	192.356,33	1.225,67	1.225,67		99,37
020205	LOCAÇÃO DE MATERIAL DE INFORMÁTICA	35.173,07	32.391,90	14.965,03	47.356,93	12.838,72	2.781,17	22.334,35	19.553,18	36,50
020208	LOCAÇÃO DE OUTROS BENS	78.000,00	56.503,69		56.503,69	54.645,69	21.496,31	23.354,31	1.858,00	70,06
020209	COMUNICAÇÕES	363.841,13	332.797,24	258.163,88	590.961,12	284.519,28	31.043,89	79.321,85	48.277,96	78,20
020210	TRANSPORTES	290.561,29	276.494,53	145.610,84	422.105,37	257.046,55	14.066,76	33.514,74	19.447,98	88,47
020211	REPRESENTAÇÃO DOS SERVIÇOS	10.929,93	4.599,19		4.599,19	4.599,19	6.330,74	6.330,74		42,08
020212	SEGUROS	466.327,98	447.897,70		447.897,70	435.335,29	18.430,28	30.992,69	12.562,41	93,35
020213	DESLOCAÇÕES E ESTADAS	19.267,00	9.910,63		9.910,63	9.910,63	9.356,37	9.356,37		51,44
020214	ESTUDOS, PARECERES, PROJECTOS E CONSULTADORIA	163.870,34	154.807,38	236.559,75	391.367,13	143.368,38	9.062,96	20.501,96	11.439,00	87,49
020215	FORMAÇÃO	85.000,00	46.751,49		46.751,49	42.155,89	38.248,51	42.844,11	4.595,60	49,60
020216	SEMINÁRIOS, EXPOSIÇÕES E SIMILARES	90.695,07	83.164,49		83.164,49	83.112,71	7.530,58	7.882,36	51,78	91,64
020217	PUBLICIDADE	196.450,53	151.931,93		151.931,93	142.045,24	44.518,60	54.405,29	9.886,69	72,31
020218	VIGILÂNCIA E SEGURANÇA	303.353,51	281.801,03	92.697,31	374.498,34	280.885,39	21.552,48	22.468,12	915,64	92,59
020219	ASSISTÊNCIA TÉCNICA	1.194.103,67	1.054.500,67	1.096.809,60	2.151.310,27	940.710,16	139.603,00	253.393,51	113.790,51	78,78
020220	OUTROS TRABALHOS ESPECIALIZADOS	4.618.867,14	4.352.323,81	1.145.655,59	5.497.979,40	4.097.823,96	266.543,33	521.043,18	254.499,85	88,72
020222	SERVIÇOS DE SAÚDE	213.900,00	181.069,90	7.992,00	189.061,90	174.696,90	32.830,10	39.203,10	6.373,00	81,67
020224	ENCARGOS DE COBRANÇA DE RECEITAS	1.029.969,00	1.024.603,18		1.024.603,18	1.024.603,18	5.365,82	5.365,82		99,48
020225	OUTROS SERVIÇOS	8.430.747,75	7.917.810,73	1.114.298,49	9.032.109,22	7.552.882,82	512.937,02	877.864,93	364.927,91	89,59
02022501	RSU- Resíduos Sólidos urbanos	2.682.036,21	2.681.058,07		2.681.058,07	2.681.058,07	978,14	978,14		99,96
02022502	Retenção de Fundos Municipais (LOE)	5.341,00	3.588,00		3.588,00	3.588,00	1.753,00	1.753,00		67,18
02022503	Apoio Alimentar	1.749.210,00	1.740.061,82	1.114.298,49	2.854.360,31	1.419.671,76	9.148,18	329.538,24	320.390,06	81,16
02022504	Iluminação Pública	2.667.000,00	2.374.373,85		2.374.373,85	2.374.373,85	292.626,15	292.626,15		89,03
02022599	Outros	1.327.160,54	1.118.728,99		1.118.728,99	1.074.191,14	208.431,55	252.969,40	44.537,85	80,94
03	JUROS E OUTROS ENCARGOS	364.026,84	345.067,14	168.168,16	513.235,30	345.067,14	18.959,70	18.959,70		94,79
0301	JUROS DA DÍVIDA PÚBLICA	291.021,21	290.933,06	168.168,16	459.101,22	290.933,06	88,15	88,15		99,97
030103	SOCIEDADES FINANCEIRAS- BANCOS E OUTRAS INSTITUIÇÕES FINANCEIRAS	291.000,00	290.933,06		290.933,06	290.933,06	66,94	66,94		99,98
030106	ADMINISTRAÇÃO PÚBLICA CENTRAL- SERVIÇOS E FUNDOS AUTÓNOMOS	21,21		168.168,16	168.168,16		21,21	21,21		
0302	OUTROS ENCARGOS CORRENTES DA DÍVIDA PÚBLICA	200,00					200,00	200,00		
030201	DESPESAS DIVERSAS	200,00					200,00	200,00		
0303	JUROS DE LOCAÇÃO FINANCEIRA	72.785,63	54.134,08		54.134,08	54.134,08	18.651,55	18.651,55		74,37
030305	MATERIAL DE TRANSPORTE	56.877,93	39.327,19		39.327,19	39.327,19	17.550,74	17.550,74		69,14
030307	MAQUINARIA E EQUIPAMENTO	15.907,70	14.806,89		14.806,89	14.806,89	1.100,81	1.100,81		93,08
0305	OUTROS JUROS	20,00					20,00	20,00		
030502	OUTROS	20,00					20,00	20,00		
04	TRANSFERÊNCIAS CORRENTES	7.212.714,14	7.088.058,83	100.000,00	7.188.058,83	6.942.655,68	124.655,31	270.058,46	145.403,15	96,26
0405	ADMINISTRAÇÃO LOCAL	2.265.480,34	2.228.770,53		2.228.770,53	2.149.379,83	36.709,81	116.100,51	79.390,70	94,88
040501	CONTINENTE	2.265.480,34	2.228.770,53		2.228.770,53	2.149.379,83	36.709,81	116.100,51	79.390,70	94,88
04050103	FREGUESIAS	2.265.480,34	2.228.770,53		2.228.770,53	2.149.379,83	36.709,81	116.100,51	79.390,70	94,88
0405010313	Descentralização de competências	1.436.774,46	1.400.133,83		1.400.133,83	1.326.852,48	36.640,63	109.921,98	73.281,35	92,35
0405010314	Acordos de Execução	828.705,88	828.636,70		828.636,70	822.527,35	69,18	6.178,53	6.109,35	99,25
0407	INSTITUIÇÕES SEM FINS LUCRATIVOS	4.947.233,80	4.859.288,30	100.000,00	4.959.288,30	4.793.275,85	87.945,50	153.957,95	66.012,45	96,89

(a) (11 = 7 / 3 * 100)

MAPA DO CONTROLE ORÇAMENTAL DA DESPESA

ENTIDADE C.M.A. - CAMARA MUNICIPAL DE ALMADA

Período: 2015/01/01 a 2015/12/31

ANO 2015

PAG. 3

CLASSIFICAÇÃO		DOTAÇÕES	COMPROMISSOS ASSUMIDOS			DESPESA PAGA	DIFERENÇAS			GRAU DE EXECUÇÃO ORÇAMENTAL DA DESPESA (11) a)
ECONÔMICA (1)	DESCRIÇÃO (2)		CORRIGIDAS (3)	EXERCÍCIO (4)	EXERCÍCIOS FUTUROS (5)		TOTAL (6)	DOTAÇÃO NÃO COMPROMETIDA (8 = 3 - 4)	SALDO (9 = 3 - 7)	
040701	INSTITUIÇÕES SEM FINS LUCRATIVOS	4.947.233,80	4.859.288,30	100.000,00	4.959.288,30	4.793.275,85	87.945,50	153.957,95	66.012,45	96,89
04070101	Bombeiros	534.297,59	534.297,59		534.297,59	534.297,59				100,00
0407010101	Almada	154.734,02	154.734,02		154.734,02	154.734,02				100,00
0407010102	Cacilhas	233.171,54	233.171,54		233.171,54	233.171,54				100,00
0407010103	Trafaria	146.392,03	146.392,03		146.392,03	146.392,03				100,00
04070102	Outras	4.412.936,21	4.324.990,71	100.000,00	4.424.990,71	4.258.978,26	87.945,50	153.957,95	66.012,45	96,51
05	SUBSÍDIOS	374.399,87	372.801,86	594.000,00	966.801,86	372.801,86	1.598,01	1.598,01		99,57
0501	SOCIEDADES E QUASE-SOCIEDADES NÃO FINANCEIRAS	369.400,00	367.801,99	594.000,00	961.801,99	367.801,99	1.598,01	1.598,01		99,57
050101	PÚBLICAS	369.400,00	367.801,99	594.000,00	961.801,99	367.801,99	1.598,01	1.598,01		99,57
05010101	Empresas Públicas Municipais e Intermunicipais	369.400,00	367.801,99	594.000,00	961.801,99	367.801,99	1.598,01	1.598,01		99,57
0507	INSTITUIÇÕES SEM FINS LUCRATIVOS	4.999,87	4.999,87		4.999,87	4.999,87				100,00
050701	INSTITUIÇÕES SEM FINS LUCRATIVOS	4.999,87	4.999,87		4.999,87	4.999,87				100,00
06	OUTRAS DESPESAS CORRENTES	1.064.596,76	1.013.309,05		1.013.309,05	995.432,52	51.287,71	69.164,24	17.876,53	93,50
0602	DIVERSAS	1.064.596,76	1.013.309,05		1.013.309,05	995.432,52	51.287,71	69.164,24	17.876,53	93,50
060201	IMPOSTOS E TAXAS	435.500,00	420.677,60		420.677,60	412.240,09	14.822,40	23.259,91	8.437,51	94,66
060203	OUTRAS	629.096,76	592.631,45		592.631,45	583.192,43	36.465,31	45.904,33	9.439,02	92,70
06020301	Restituições	10.000,00	3.597,19		3.597,19	3.597,19	6.402,81	6.402,81		35,97
06020304	Serviços bancários	48.300,00	41.709,88		41.709,88	41.709,88	6.590,12	6.590,12		86,36
06020305	Quotizações	426.678,00	420.260,61		420.260,61	420.260,61	6.417,39	6.417,39		98,50
06020399	Diversas	144.118,76	127.063,77		127.063,77	117.624,75	17.054,99	26.494,01	9.439,02	81,62
	D E S P E S A S D E C A P I T A L	27.022.291,79	23.560.734,79	44.723.009,12	68.283.743,91	21.299.875,00	3.461.557,00	5.722.416,79	2.260.859,79	78,82
07	AQUISIÇÃO DE BENS DE CAPITAL	17.354.583,60	14.035.428,50	7.673.265,65	21.708.694,15	11.905.378,64	3.319.155,10	5.449.204,96	2.130.049,86	68,60
0701	INVESTIMENTOS	16.787.707,52	13.526.797,62	6.794.598,96	20.321.396,58	11.396.747,76	3.260.909,90	5.390.959,76	2.130.049,86	67,89
070101	TERRENOS	57.400,00	53.875,63		53.875,63	28.875,63	3.524,37	28.524,37	25.000,00	50,31
0701010D	TERRENOS-ADMINISTRAÇÃO LOCAL- CONTINENTE	57.400,00	53.875,63		53.875,63	28.875,63	3.524,37	28.524,37	25.000,00	50,31
070102	HABITAÇÕES	686.622,14	544.112,18	117.599,17	661.711,35	516.814,50	142.509,96	169.807,64	27.297,68	75,27
07010202	Aquisição	102.440,00					102.440,00	102.440,00		
070102020D	Aquisição- Administração Local- Continente	102.440,00					102.440,00	102.440,00		
07010203	Reparação e Beneficiação	584.182,14	544.112,18	117.599,17	661.711,35	516.814,50	40.069,96	67.367,64	27.297,68	88,47
070102030D	Reparação e Beneficiação- Administração Local- Continente	584.182,14	544.112,18	117.599,17	661.711,35	516.814,50	40.069,96	67.367,64	27.297,68	88,47
070103	EDIFÍCIOS	4.629.818,15	3.539.546,86	1.962.905,82	5.502.452,68	3.055.283,05	1.090.271,29	1.574.535,10	484.263,81	65,99
07010302	Instalações Desportivas e Recreativas	71.000,00	230,01		230,01	230,01	70.769,99	70.769,99		0,32
070103020D	Instalações Desportivas e Recreativas- Administração Local- Continente	71.000,00	230,01		230,01	230,01	70.769,99	70.769,99		0,32
07010303	Mercados e Instalação de Fiscalização Sanitária	199.000,00	166.760,98	579.053,24	745.814,22	138.101,97	32.239,02	60.898,03	28.659,01	69,40
070103030D	Mercados e Instalação de Fiscalização Sanitária- Administração Local- Continente	199.000,00	166.760,98	579.053,24	745.814,22	138.101,97	32.239,02	60.898,03	28.659,01	69,40
07010305	Escolas	1.042.180,46	853.231,99	676.548,57	1.529.780,56	794.654,72	188.948,47	247.525,74	58.577,27	76,25
070103050D	Escolas- Administração Local- Continente	1.042.180,46	853.231,99	676.548,57	1.529.780,56	794.654,72	188.948,47	247.525,74	58.577,27	76,25
07010307	Reparação de Edifícios	2.772.637,69	2.109.523,88	570.184,00	2.679.707,88	1.712.496,35	663.113,81	1.060.141,34	397.027,53	61,76
070103070D	Reparação de Edifícios- Administração Local- Continente	2.772.637,69	2.109.523,88	570.184,00	2.679.707,88	1.712.496,35	663.113,81	1.060.141,34	397.027,53	61,76
07010399	Outros	545.000,00	409.800,00	137.120,01	546.920,01	409.800,00	135.200,00	135.200,00		75,19
070103990D	Outros- Administração Local- Continente	545.000,00	409.800,00	137.120,01	546.920,01	409.800,00	135.200,00	135.200,00		75,19
070104	CONSTRUÇÕES DIVERSAS	5.822.819,50	4.805.559,01	4.271.469,89	9.077.028,90	4.245.634,62	1.017.260,49	1.577.184,88	559.924,39	72,91
07010401	Viadutos, Arruamentos e Obras Complementares	2.651.311,99	2.292.711,47	3.853.972,96	6.146.684,43	1.938.678,72	358.600,52	712.633,27	354.032,75	73,12
070104010D	Viadutos, Arruamentos e Obras Complementares- Administração Local- Continente	2.651.311,99	2.292.711,47	3.853.972,96	6.146.684,43	1.938.678,72	358.600,52	712.633,27	354.032,75	73,12
07010403	Iluminação Pública	250.000,00	245.101,66		245.101,66	208.971,47	4.898,34	41.028,53	36.130,19	83,59
070104030D	Iluminação Pública- Administração Local- Continente	250.000,00	245.101,66		245.101,66	208.971,47	4.898,34	41.028,53	36.130,19	83,59
07010404	Parques e Jardins	1.715.847,51	1.656.848,13	333.587,38	1.990.435,51	1.550.928,64	58.999,38	164.918,87	105.919,49	90,39
070104040D	Parques e Jardins- Administração Local- Continente	1.715.847,51	1.656.848,13	333.587,38	1.990.435,51	1.550.928,64	58.999,38	164.918,87	105.919,49	90,39
07010405	Instalações Desportivas e Recreativas	30.000,00				30.000,00	30.000,00	30.000,00		
070104050D	Instalações Desportivas e Recreativas- Administração Local- Continente	30.000,00				30.000,00	30.000,00	30.000,00		
07010408	Sinalização e Trânsito	159.760,00	105.309,78	59.889,93	165.199,71	100.725,45	54.450,22	59.034,55	4.584,33	63,05

(a) (11 = 7 / 3 * 100)

MAPA DO CONTROLO ORÇAMENTAL DA DESPESA

ENTIDADE C.M.A. - CAMARA MUNICIPAL DE ALMADA

Período: 2015/01/01 a 2015/12/31

ANO 2015

PAG. 4

CLASSIFICAÇÃO		DOTAÇÕES CORRIGIDAS	COMPROMISSOS ASSUMIDOS			DESPESA PAGA	DIFERENÇAS			GRAU DE EXECUÇÃO ORÇAMENTAL DA DESPESA (11) a)
ECONÓMICA (1)	DESCRIÇÃO (2)		EXERCÍCIO (4)	EXERCÍCIOS FUTUROS (5)	TOTAL (6)		DOTAÇÃO NÃO COMPROMETIDA (8 = 3 - 4)	SALDO (9 = 3 - 7)	COMPROMISSOS POR PAGAR (10 = 4 - 7)	
070104080D	Sinalização e Trânsito- Administração Local- Continente	159.760,00	105.309,78	59.889,93	165.199,71	100.725,45	54.450,22	59.034,55	4.584,33	63.05
07010409	Infraestruturas para Distribuição de Energia Eléctrica	9.000,00	7.592,72		7.592,72	7.592,72	1.407,28	1.407,28		84.36
070104090D	Infraestruturas para Distribuição de Energia Eléctrica- Administração Local- Continente	9.000,00	7.592,72		7.592,72	7.592,72	1.407,28	1.407,28		84.36
07010411	Cemitérios	126.000,00	75.999,62	8.458,34	84.457,96	73.580,85	50.000,38	52.419,15	2.418,77	58.40
070104110D	Cemitérios- Administração Local- Continente	126.000,00	75.999,62	8.458,34	84.457,96	73.580,85	50.000,38	52.419,15	2.418,77	58.40
07010499	Outros	880.900,00	421.995,63	15.561,28	437.556,91	365.156,77	458.904,37	515.743,23	56.838,86	41.45
070104990D	Outros- Administração Local- Continente	880.900,00	421.995,63	15.561,28	437.556,91	365.156,77	458.904,37	515.743,23	56.838,86	41.45
070106	MATERIAL DE TRANSPORTES	899.997,86	884.824,62		884.824,62	730.011,97	15.173,24	169.985,89	154.812,65	81.11
0701060D	MATERIAL DE TRANSPORTES- ADMINISTRAÇÃO LOCAL- CONTINENTE	899.997,86	884.824,62		884.824,62	730.011,97	15.173,24	169.985,89	154.812,65	81.11
070107	EQUIPAMENTO DE INFORMÁTICA	775.570,00	769.699,44	29.577,82	799.277,26	766.808,87	5.870,56	8.761,13	2.890,57	98.87
0701070D	EQUIPAMENTO DE INFORMÁTICA- ADMINISTRAÇÃO LOCAL- CONTINENTE	775.570,00	769.699,44	29.577,82	799.277,26	766.808,87	5.870,56	8.761,13	2.890,57	98.87
070108	SOFTWARE INFORMÁTICO	50.430,00	50.430,00	100.860,00	151.290,00	50.430,00				100.00
0701080D	SOFTWARE INFORMÁTICO- ADMINISTRAÇÃO LOCAL- CONTINENTE	50.430,00	50.430,00	100.860,00	151.290,00	50.430,00				100.00
070109	EQUIPAMENTO ADMINISTRATIVO	169.346,29	92.686,38		92.686,38	59.327,05	76.659,91	110.019,24	33.359,33	35.03
0701090D	EQUIPAMENTO ADMINISTRATIVO- ADMINISTRAÇÃO LOCAL- CONTINENTE	169.346,29	92.686,38		92.686,38	59.327,05	76.659,91	110.019,24	33.359,33	35.03
070110	EQUIPAMENTO BÁSICO	1.732.450,00	1.462.384,04		1.462.384,04	1.001.222,13	270.065,96	731.227,87	461.161,91	57.79
0701100D	EQUIPAMENTO BÁSICO- ADMINISTRAÇÃO LOCAL- CONTINENTE	1.732.450,00	1.462.384,04		1.462.384,04	1.001.222,13	270.065,96	731.227,87	461.161,91	57.79
070115	OUTROS INVESTIMENTOS	1.963.253,58	1.323.679,46	312.186,26	1.635.865,72	942.339,94	639.574,12	1.020.913,64	381.339,52	48.00
0701150D	OUTROS INVESTIMENTOS- ADMINISTRAÇÃO LOCAL- CONTINENTE	1.963.253,58	1.323.679,46	312.186,26	1.635.865,72	942.339,94	639.574,12	1.020.913,64	381.339,52	48.00
0702	LOCAÇÃO FINANCEIRA	566.876,08	508.630,88	878.666,69	1.387.297,57	508.630,88	58.245,20	58.245,20		89.73
070205	MATERIAL DE TRANSPORTE- LOCAÇÃO FINANCEIRA	457.923,21	404.498,90	715.650,71	1.120.149,61	404.498,90	53.424,31	53.424,31		88.33
070207	MAQUINARIA E EQUIPAMENTO- LOCAÇÃO FINANCEIRA	108.952,87	104.131,98	163.015,98	267.147,96	104.131,98	4.820,89	4.820,89		95.58
08	TRANSFERÊNCIAS DE CAPITAL	1.709.604,53	1.617.937,44		1.617.937,44	1.487.127,51	91.667,09	222.477,02	130.809,93	86.99
0805	ADMINISTRAÇÃO LOCAL	627.550,82	608.452,46		608.452,46	584.221,53	19.098,36	43.329,29	24.230,93	93.10
080501	CONTINENTE	627.550,82	608.452,46		608.452,46	584.221,53	19.098,36	43.329,29	24.230,93	93.10
08050103	FREGUESIAS	627.550,82	608.452,46		608.452,46	584.221,53	19.098,36	43.329,29	24.230,93	93.10
0805010312	Descentralização Limpeza Pública	54.940,00	44.578,81		44.578,81	44.578,81	10.361,19	10.361,19		81.14
0805010313	Descentralização de competências	398.954,25	391.133,68		391.133,68	366.902,75	7.820,57	32.051,50	24.230,93	91.97
0805010314	Acordos de Execução	173.656,57	172.739,97		172.739,97	172.739,97	916,60	916,60		99.47
0807	INSTITUIÇÕES SEM FINS LUCRATIVOS	1.082.053,71	1.009.484,98		1.009.484,98	902.905,98	72.568,73	179.147,73	106.579,00	83.44
080701	INSTITUIÇÕES SEM FINS LUCRATIVOS	1.082.053,71	1.009.484,98		1.009.484,98	902.905,98	72.568,73	179.147,73	106.579,00	83.44
09	ACTIVOS FINANCEIROS	4.067.603,66	4.062.225,00	3.750.966,00	7.813.191,00	4.062.225,00	5.378,66	5.378,66		99.87
0906	EMPRÉSTIMOS A MÉDIO E LONGO PRAZO	3.442.442,66	3.437.064,00		3.437.064,00	3.437.064,00				99.84
090601	SOCIEDADES E QUASE-SOCIEDADES NÃO FINANCEIRAS- PRIVADAS	5.000,00					5.000,00	5.000,00		
090608	ADMINISTRAÇÃO PÚBLICA LOCAL- CONTINENTE	3.437.442,66	3.437.064,00		3.437.064,00	3.437.064,00	378,66	378,66		99.99
0908	UNIDADES DE PARTICIPAÇÃO	625.161,00	625.161,00	3.750.966,00	4.376.127,00	625.161,00				100.00
090802	SOCIEDADES E QUASE-SOCIEDADES NÃO FINANCEIRAS- PÚBLICAS	625.161,00	625.161,00	3.750.966,00	4.376.127,00	625.161,00				100.00
10	PASSIVOS FINANCEIROS	3.840.000,00	3.825.283,34	33.298.777,47	37.124.060,81	3.825.283,34	14.716,66	14.716,66		99.62
1006	EMPRÉSTIMOS A MÉDIO E LONGO PRAZOS	3.840.000,00	3.825.283,34	33.298.777,47	37.124.060,81	3.825.283,34	14.716,66	14.716,66		99.62
100603	SOCIEDADES FINANCEIRAS- BANCOS E OUTRAS INSTITUIÇÕES FINANCEIRAS	3.840.000,00	3.825.283,34	29.638.777,47	33.464.060,81	3.825.283,34	14.716,66	14.716,66		99.62
100606	ADMINISTRAÇÃO PÚBLICA CENTRAL- SERVIÇOS E FUNDOS AUTÓNOMOS			3.660.000,00	3.660.000,00					
11	OUTRAS DESPESAS DE CAPITAL	50.500,00	19.860,51		19.860,51	19.860,51	30.639,49	30.639,49		39.33
1102	DIVERSAS	50.500,00	19.860,51		19.860,51	19.860,51	30.639,49	30.639,49		39.33
TOTAL		92.554.668,60	86.797.396,07	52.139.669,09	138.937.065,16	82.705.206,22	5.757.272,53	9.849.462,38	4.092.189,85	89.36

(a) (11 = 7 / 3 * 100)

ASS 1

Em ___ de _____ de ___

ASS 2

Em ___ de _____ de ___

MAPA DO CONTROLO ORÇAMENTAL DA DESPESA COM EXECUÇÃO DE EXERCÍCIOS ANTERIORES

ENTIDADE C.M.A. - CAMARA MUNICIPAL DE ALMADA
 Nota: Coluna de anos anteriores - Compromissos emitidos em anos anteriores

PERÍODO JANEIRO A DEZEMBRO - 2015/12/31

ANO 2015
 PAG. 1

CLASSIFICAÇÃO		DOTAÇÕES CORRIGIDAS	COMPROMISSOS ASSUMIDOS			DESPESA PAGA			DIFERENÇAS			GRAU DE EXECUÇÃO ORÇAMENTAL ESPESA (.....)
ECONÓMICA	DESCRIÇÃO		DO EXERCÍCIO ANTERIOR	DO EXERCÍCIO	TOTAL	DE COMPROMISSOS EXERCÍCIOS ANTERIORES	DE COMPROMISSOS DO EXERCÍCIO	TOTAL	DOTAÇÃO NÃO COMPROMETIDA	SALDO	COMPROMISSOS POR PAGAR	
	DESPESAS CORRENTES	65.532.376,81	1.410.199,24	61.826.462,04	63.236.661,28	1.274.583,88	60.130.747,34	61.405.331,22	2.295.715,53	4.127.045,59	1.831.330,06	93,70
01	DESPESAS COM O PESSOAL	30.401.274,88	3.056,29	29.879.784,91	29.882.841,20	60,00	29.833.000,78	29.833.060,78	518.433,68	568.214,10	49.780,42	98,13
0101	REMUNERAÇÕES CERTAS E PERMANENTES	22.364.773,47		21.999.029,15	21.999.029,15		21.998.766,87	21.998.766,87	365.744,32	366.006,60	262,28	98,36
010101	TITULARES DE ÓRGÃOS DE SOBERANIA E MEMBROS DE ÓRGÃOS AUTÁRQUICOS	235.512,37		235.437,88	235.437,88		235.437,88	235.437,88	74,49	74,49		99,97
010104	PESSOAL DOS QUADROS- REGIME DO CONTRATO INDIVIDUAL DO TRABALHO	16.352.041,13		16.217.469,11	16.217.469,11		16.217.469,11	16.217.469,11	134.572,02	134.572,02		99,18
01010401	Pessoal em funções	16.147.194,44		16.073.325,73	16.073.325,73		16.073.325,73	16.073.325,73	73.868,71	73.868,71		99,54
01010404	Recrutamento de Pessoal para novos postos de trabalho	204.846,69		144.143,38	144.143,38		144.143,38	144.143,38	60.703,31	60.703,31		70,37
010106	PESSOAL CONTRATADO A TERMO	380.544,00		326.432,15	326.432,15		326.432,15	326.432,15	54.111,85	54.111,85		85,78
01010601	Pessoal em funções	211.924,00		183.197,23	183.197,23		183.197,23	183.197,23	28.726,77	28.726,77		86,44
01010604	Recrutamento de Pessoal para novos postos de trabalho	168.620,00		143.234,92	143.234,92		143.234,92	143.234,92	25.385,08	25.385,08		84,95
010107	PESSOAL EM REGIME DE TAREFA OU AVENÇA	323.092,80		272.769,94	272.769,94		272.769,94	272.769,94	50.322,86	50.322,86		84,42
010108	PESSOAL AGUARDANDO APOSENTAÇÃO	16.604,00		14.151,32	14.151,32		14.151,32	14.151,32	2.452,68	2.452,68		85,23
010109	PESSOAL EM QUALQUER OUTRA SITUAÇÃO	316.383,75		310.466,14	310.466,14		310.466,14	310.466,14	5.917,61	5.917,61		98,13
010111	REPRESENTAÇÃO	224.489,00		224.122,52	224.122,52		223.898,67	223.898,67	366,48	590,33	223,85	99,74
010113	SUBSÍDIO DE REFEIÇÃO	1.556.154,00		1.522.669,19	1.522.669,19		1.522.630,76	1.522.630,76	33.484,81	33.523,24	38,43	97,85
010114	SUBSÍDIOS DE FÉRIAS E NATAL	2.959.952,42		2.875.510,90	2.875.510,90		2.875.510,90	2.875.510,90	84.441,52	84.441,52		97,15
0102	ABONOS VARIÁVEIS OU EVENTUAIS	1.108.125,20		1.048.086,99	1.048.086,99		1.048.086,99	1.048.086,99	60.038,21	60.038,21		94,58
010202	HORAS EXTRAORDINÁRIAS	74.251,00		63.842,87	63.842,87		63.842,87	63.842,87	10.408,13	10.408,13		85,98
010204	AJUDAS DE CUSTO	20.063,00		15.935,85	15.935,85		15.935,85	15.935,85	4.127,15	4.127,15		79,43
010205	ABONO PARA FALHAS	32.265,00		30.745,47	30.745,47		30.745,47	30.745,47	1.519,53	1.519,53		95,29
010206	FORMAÇÃO	4.120,00		355,69	355,69		355,69	355,69	3.764,31	3.764,31		8,63
010210	SUBSÍDIO DE TRABALHO NOCTURNO	25.961,00		18.247,54	18.247,54		18.247,54	18.247,54	7.713,46	7.713,46		70,29
010211	SUBSÍDIO DE TURNO	436.264,00		434.778,00	434.778,00		434.778,00	434.778,00	1.486,00	1.486,00		99,66
010213	OUTROS SUPLEMENTOS E PRÉMIOS	92.128,20		70.448,46	70.448,46		70.448,46	70.448,46	21.679,74	21.679,74		76,47
01021302	Outros	92.128,20		70.448,46	70.448,46		70.448,46	70.448,46	21.679,74	21.679,74		76,47
010214	OUTROS ABONOS EM NUMERÁRIO OU ESPÉCIE	423.073,00		413.733,11	413.733,11		413.733,11	413.733,11	9.339,89	9.339,89		97,79
0103	SEGURANÇA SOCIAL	6.928.376,21	3.056,29	6.832.668,77	6.835.725,06	60,00	6.786.146,92	6.786.206,92	92.651,15	142.169,29	49.518,14	97,95
010301	ENCARGOS COM A SAÚDE	422.870,00		418.702,62	418.702,62		418.702,62	418.702,62	4.167,38	4.167,38		99,01
010302	OUTROS ENCARGOS COM A SAÚDE	243.809,00		224.242,35	224.242,35		224.242,35	224.242,35	19.566,65	19.566,65		91,97
010303	SUBSÍDIO FAMILIAR A CRIANÇAS E JOVENS	147.703,00		132.388,20	132.388,20		132.388,20	132.388,20	15.314,80	15.314,80		89,63
010304	OUTRAS PRESTAÇÕES FAMILIARES	15.000,00		10.198,12	10.198,12		10.198,12	10.198,12	4.801,88	4.801,88		67,99
010305	CONTRIBUIÇÕES PARA A SEGURANÇA SOCIAL	5.437.403,21	3.056,29	5.405.056,96	5.408.113,25	60,00	5.367.796,54	5.367.856,54	29.289,96	69.546,67	40.256,71	98,72
01030501	Assistência na doença dos funcionários públicos (ADSE)	420.000,00	3.056,29	416.842,17	419.898,46	60,00	379.581,75	379.641,75	101,54	40.358,25	40.256,71	90,39
01030502	Segurança Social do pessoal em regime de contrato de trabalho em funções públicas (RCTFP)	4.099.346,34		4.079.255,91	4.079.255,91		4.079.255,91	4.079.255,91	20.090,43	20.090,43		99,51
0103050201	Caixa Geral de Aposentações	3.927.990,34		3.910.886,62	3.910.886,62		3.910.886,62	3.910.886,62	17.103,72	17.103,72		99,56
0103050202	Segurança social - Regime geral	171.356,00		168.369,29	168.369,29		168.369,29	168.369,29	2.986,71	2.986,71		98,26
01030503	Outros	918.056,87		908.958,88	908.958,88		908.958,88	908.958,88	9.097,99	9.097,99		99,01
010306	ACIDENTES EM SERVIÇOS E DOENÇAS PROFISSIONAIS	241.792,00		240.142,53	240.142,53		240.142,53	240.142,53	1.649,47	1.649,47		99,32
010308	OUTRAS PENSÕES	59.351,00		59.351,00	59.351,00		50.089,57	50.089,57	9.261,43	9.261,43	9.261,43	84,40
010309	SEGUROS	299.000,00		298.062,20	298.062,20		298.062,20	298.062,20	937,80	937,80		99,69
01030901	Seguros de acidentes de trabalho e doenças profissionais	299.000,00		298.062,20	298.062,20		298.062,20	298.062,20	937,80	937,80		99,69
010310	OUTRAS DESPESAS DE SEGURANÇA SOCIAL	61.448,00		44.524,79	44.524,79		44.524,79	44.524,79	16.923,21	16.923,21		72,46
01031001	Eventualidade Maternidade, paternidade,e adopção	61.348,00		44.524,79	44.524,79		44.524,79	44.524,79	16.823,21	16.823,21		72,58
01031099	Outras despesas de segurança social	100,00							100,00	100,00		
02	AQUISIÇÃO DE BENS E SERVIÇOS	26.115.364,32	1.223.324,67	23.311.258,53	24.534.583,20	1.121.261,27	21.795.051,97	22.916.313,24	1.580.781,12	3.199.051,08	1.618.269,96	87,75
0201	AQUISIÇÃO DE BENS	3.995.610,05	323.050,29	3.387.848,69	3.710.898,98	304.741,19	3.003.499,99	3.308.241,18	284.711,07	687.368,87	402.657,80	82,80
020101	MATÉRIAS-PRIMAS E SUBSIDIÁRIAS	100,00							100,00	100,00		
020102	COMBUSTÍVEIS E LUBRIFICANTES	1.507.932,73	160.017,52	1.321.581,73	1.481.599,25	157.110,28	1.146.799,04	1.303.909,32	26.333,48	204.023,41	177.689,93	86,47
020103	MUNIÇÕES, EXPLOSIVOS E ARTIFÍCIOS	36.654,00		36.654,00	36.654,00		36.654,00	36.654,00				100,00

MAPA DO CONTROLO ORÇAMENTAL DA DESPESA COM EXECUÇÃO DE EXERCÍCIOS ANTERIORES

ENTIDADE C.M.A. - CAMARA MUNICIPAL DE ALMADA
 Nota: Coluna de anos anteriores - Compromissos emitidos em anos anteriores

PERÍODO JANEIRO A DEZEMBRO - 2015/12/31

ANO 2015
 PÁG. 2

CLASSIFICAÇÃO		DOTAÇÕES CORRIGIDAS	COMPROMISSOS ASSUMIDOS			DESPESA PAGA			DIFERENÇAS			GRAU DE EXECUÇÃO ORÇAMENTAL ESPESA (.....)
ECONÓMICA	DESCRIÇÃO		DO EXERCÍCIO ANTERIOR	DO EXERCÍCIO	TOTAL	DE COMPROMISSOS EXERCÍCIOS ANTERIORES	DE COMPROMISSOS DO EXERCÍCIO	TOTAL	DOTAÇÃO NÃO COMPROMETIDA	SALDO	COMPROMISSOS POR PAGAR	
020105	ALIMENTAÇÃO- REFEIÇÕES CONFECCIONADAS	456.326,94	29.616,60	416.883,04	446.499,64	25.078,56	343.797,89	368.876,45	9.827,30	87.450,49	77.623,19	80,84
020106	ALIMENTAÇÃO- GÊNEROS PARA CONFECCIONAR	23.814,92	316,84	19.474,45	19.791,29	314,76	14.748,71	15.063,47	4.023,63	8.751,45	4.727,82	63,25
020107	VESTUÁRIO E ARTIGOS PESSOAIS	220.000,00	51.079,75	154.252,28	205.332,03	48.667,12	99.219,03	147.886,15	14.667,97	72.113,85	57.445,88	67,22
020108	MATERIAL DE ESCRITÓRIO	101.109,46		91.973,36	91.973,36		87.034,54	87.034,54	9.136,10	14.074,92	4.938,82	86,08
020112	MATERIAL DE TRANSPORTE- PEÇAS	323.662,00	35.401,57	268.624,58	304.026,15	30.630,33	258.688,53	289.378,86	19.635,85	34.283,14	14.647,29	89,41
020115	PRÉMIOS, CONDECORAÇÕES E OFERTAS	571.355,56	2.403,25	508.773,55	511.176,80	2.225,00	500.610,92	502.835,92	60.178,76	68.519,64	8.340,88	88,01
020116	MERCADORIAS PARA VENDA	3.752,64	1.169,97	2.019,38	3.189,35	114,03			563,29	3.638,61	3.075,32	3,04
020117	FERRAMENTAS E UTENSÍLIOS	3.190,20							3.190,20	3.190,20		
020118	LIVROS E DOCUMENTAÇÃO TÉCNICA	6.745,88		1.352,18	1.352,18		1.214,61	1.214,61	5.393,70	5.531,27	137,57	18,01
020119	ARTIGOS HONORÍFICOS E DE DECORAÇÃO	4.358,95		2.397,27	2.397,27		2.397,27	2.397,27	1.961,68	1.961,68		55,00
020120	MATERIAL DE EDUCAÇÃO, CULTURA E RECREIO	39.211,61	4.316,52	27.432,92	31.749,44	4.316,52	26.174,76	30.491,28	7.462,17	8.720,33	1.258,16	77,76
020121	OUTROS BENS	697.395,16	38.728,27	536.429,95	575.158,22	36.224,59	486.160,69	522.385,28	122.236,94	175.009,88	52.772,94	74,91
02012199	Outros	697.395,16	38.728,27	536.429,95	575.158,22	36.224,59	486.160,69	522.385,28	122.236,94	175.009,88	52.772,94	74,91
0202	AQUISIÇÃO DE SERVIÇOS	22.119.754,27	900.274,38	19.923.409,84	20.823.684,22	816.520,08	18.791.551,98	19.608.072,06	1.296.070,05	2.511.682,21	1.215.612,16	88,65
020201	ENCARGOS DE INSTALAÇÕES	2.591.444,75	9.102,80	2.537.327,19	2.546.429,99	5.951,01	2.362.567,67	2.368.518,68	45.014,76	222.926,07	177.911,31	91,40
020202	LIMPEZA E HIGIENE	646.012,59	2.306,56	640.400,52	642.707,08	2.274,10	639.860,84	642.134,94	3.305,51	3.877,65	572,14	99,40
020203	CONSERVAÇÃO DE BENS	1.097.657,52	148.431,14	884.400,19	1.032.831,33	137.901,68	725.980,45	863.882,13	64.826,19	233.775,39	168.949,20	78,70
020204	LOCAÇÃO DE EDIFÍCIOS	193.582,00		192.356,33	192.356,33		192.356,33	192.356,33	1.225,67	1.225,67		99,37
020205	LOCAÇÃO DE MATERIAL DE INFORMÁTICA	35.173,07	11.952,27	20.439,63	32.391,90		12.838,72	12.838,72	2.781,17	22.334,35	19.553,18	36,50
020208	LOCAÇÃO DE OUTROS BENS	78.000,00	1.604,71	54.898,98	56.503,69	1.560,24	53.085,45	54.645,69	21.496,31	23.354,31	1.858,00	70,06
020209	COMUNICAÇÕES	363.841,13	44.575,29	288.221,95	332.797,24	41.017,56	243.501,72	284.519,28	31.043,89	79.321,85	48.277,96	78,20
020210	TRANSPORTES	290.561,29	12.559,72	263.934,81	276.494,53	12.559,72	244.486,83	257.046,55	14.066,76	33.514,74	19.447,98	88,47
020211	REPRESENTAÇÃO DOS SERVIÇOS	10.929,93		4.599,19	4.599,19		4.599,19	4.599,19	6.330,74	6.330,74		42,08
020212	SEGUROS	466.327,98	42,00	447.855,70	447.897,70	42,00	435.293,29	435.335,29	18.430,28	30.992,69	12.562,41	93,35
020213	DESLOCAÇÕES E ESTADAS	19.267,00		9.910,63	9.910,63		9.910,63	9.910,63	9.356,37	9.356,37		51,44
020214	ESTUDOS, PARCERES, PROJECTOS E CONSULTADORIA	163.870,34	5.535,00	149.272,38	154.807,38	5.535,00	137.833,38	143.368,38	9.062,96	20.501,96	11.439,00	87,49
020215	FORMAÇÃO	85.000,00	3.472,86	43.278,63	46.751,49	3.472,86	38.683,03	42.155,89	38.248,51	42.844,11	4.595,60	49,60
020216	SEMINÁRIOS, EXPOSIÇÕES E SIMILARES	90.695,07	1.715,26	81.449,23	83.164,49	1.715,26	81.397,45	83.112,71	7.530,58	7.582,36	51,78	91,64
020217	PUBLICIDADE	196.450,53	393,40	151.538,53	151.931,93	196,80	141.848,44	142.045,24	44.518,60	54.405,29	9.886,69	72,31
020218	VIGILÂNCIA E SEGURANÇA	303.353,51	139,66	281.661,37	281.801,03	139,66	280.745,73	280.885,39	21.552,48	22.468,12	915,64	92,59
020219	ASSISTÊNCIA TÉCNICA	1.194.103,67	127.101,79	927.398,88	1.054.500,67	118.377,10	822.333,06	940.710,16	139.603,00	253.393,51	113.790,51	78,78
020220	OUTROS TRABALHOS ESPECIALIZADOS	4.618.867,14	186.094,36	4.166.229,45	4.352.323,81	144.819,67	3.953.004,29	4.097.823,96	266.543,33	521.043,18	254.499,85	88,72
020222	SERVIÇOS DE SAÚDE	213.900,00	18,63	181.051,27	181.069,90	18,63	174.678,27	174.696,90	32.830,10	39.203,10	6.373,00	81,67
020224	ENCARGOS DE COBRANÇA DE RECEITAS	1.029.969,00		1.024.603,18	1.024.603,18		1.024.603,18	1.024.603,18	5.365,82	5.365,82		99,48
020225	OUTROS SERVIÇOS	8.430.747,75	345.228,93	7.572.581,80	7.917.810,73	340.938,79	7.211.944,03	7.552.882,82	512.937,02	877.864,93	364.927,91	89,59
0202501	RSU- Resíduos Sólidos urbanos	2.682.036,21		2.681.058,07	2.681.058,07		2.681.058,07	2.681.058,07	978,14	978,14		99,96
0202502	Retenção de Fundos Municipais (LOE)	5.341,00		3.588,00	3.588,00		3.588,00	3.588,00	1.753,00	1.753,00		67,18
0202503	Apoio Alimentar	1.749.210,00	327.459,51	1.412.602,31	1.740.061,82	326.777,52	1.092.894,24	1.419.671,76	9.148,18	329.538,24	320.390,06	81,16
0202504	Iluminação Pública	2.667.000,00		2.374.373,85	2.374.373,85		2.374.373,85	2.374.373,85	292.626,15	292.626,15		89,03
0202599	Outros	1.327.160,54	17.769,42	1.100.959,57	1.118.728,99	14.161,27	1.060.029,87	1.074.191,14	208.431,55	252.969,40	44.537,85	80,94
03	JUROS E OUTROS ENCARGOS	364.026,84		345.067,14	345.067,14		345.067,14	345.067,14	18.959,70	18.959,70		94,79
0301	JUROS DA DÍVIDA PÚBLICA	291.021,21		290.933,06	290.933,06		290.933,06	290.933,06	88,15	88,15		99,97
030103	SOCIEDADES FINANCEIRAS- BANCOS E OUTRAS	291.000,00		290.933,06	290.933,06		290.933,06	290.933,06	66,94	66,94		99,98
	INSTITUIÇÕES FINANCEIRAS											
030106	ADMINISTRAÇÃO PÚBLICA CENTRAL- SERVIÇOS E FUNDOS AUTÓNOMOS	21,21							21,21	21,21		
0302	OUTROS ENCARGOS CORRENTES DA DÍVIDA PÚBLICA	200,00							200,00	200,00		
030201	DESPESAS DIVERSAS	200,00							200,00	200,00		
0303	JUROS DE LOCAÇÃO FINANCEIRA	72.785,63		54.134,08	54.134,08		54.134,08	54.134,08	18.651,55	18.651,55		74,37
030305	MATERIAL DE TRANSPORTE	56.877,93		39.327,19	39.327,19		39.327,19	39.327,19	17.550,74	17.550,74		69,14
030307	MAQUINARIA E EQUIPAMENTO	15.907,70		14.806,89	14.806,89		14.806,89	14.806,89	1.100,81	1.100,81		93,08
0305	OUTROS JUROS	20,00							20,00	20,00		
030502	OUTROS	20,00							20,00	20,00		
04	TRANSFERÊNCIAS CORRENTES	7.212.714,14	177.872,72	6.910.186,11	7.088.058,83	147.317,05	6.795.338,63	6.942.655,68	124.655,31	270.058,46	145.403,15	96,26
0405	ADMINISTRAÇÃO LOCAL	2.265.480,34		2.228.770,53	2.228.770,53		2.149.379,83	2.149.379,83	36.709,81	116.100,51	79.390,70	94,88
040501	CONTINENTE	2.265.480,34		2.228.770,53	2.228.770,53		2.149.379,83	2.149.379,83	36.709,81	116.100,51	79.390,70	94,88
04050103	FREGUESIAS	2.265.480,34		2.228.770,53	2.228.770,53		2.149.379,83	2.149.379,83	36.709,81	116.100,51	79.390,70	94,88
0405010313	Descentralização de competências	1.436.774,46		1.400.133,83	1.400.133,83		1.326.852,48	1.326.852,48	36.640,63	109.921,98	73.281,35	92,35

MAPA DO CONTROLO ORÇAMENTAL DA DESPESA COM EXECUÇÃO DE EXERCÍCIOS ANTERIORES

ENTIDADE C.M.A. - CAMARA MUNICIPAL DE ALMADA
 Nota: Coluna de anos anteriores - Compromissos emitidos em anos anteriores

PERÍODO JANEIRO A DEZEMBRO - 2015/12/31

ANO 2015
 PÁG. 3

CLASSIFICAÇÃO		DOTAÇÕES CORRIGIDAS	COMPROMISSOS ASSUMIDOS			DESPESA PAGA			DIFERENÇAS			GRAU DE EXECUÇÃO ORÇAMENTAL ESPESA (.....)
ECONÓMICA	DESCRIÇÃO		DO EXERCÍCIO ANTERIOR	DO EXERCÍCIO	TOTAL	DE COMPROMISSOS EXERCÍCIOS ANTERIORES	DE COMPROMISSOS DO EXERCÍCIO	TOTAL	DOTAÇÃO NÃO COMPROMETIDA	SALDO	COMPROMISSOS POR PAGAR	
0405010314	Acordos de Execução	828.705,88		828.636,70	828.636,70		822.527,35	822.527,35	69,18	6.178,53	6.109,35	99,25
0407	INSTITUIÇÕES SEM FINS LUCRATIVOS	4.947.233,80	177.872,72	4.681.415,58	4.859.288,30	147.317,05	4.645.958,80	4.793.275,85	87.945,50	153.957,95	66.012,45	96,89
040701	INSTITUIÇÕES SEM FINS LUCRATIVOS	4.947.233,80	177.872,72	4.681.415,58	4.859.288,30	147.317,05	4.645.958,80	4.793.275,85	87.945,50	153.957,95	66.012,45	96,89
04070101	Bombeiros	534.297,59		534.297,59	534.297,59		534.297,59	534.297,59				100,00
0407010101	Almada	154.734,02		154.734,02	154.734,02		154.734,02	154.734,02				100,00
0407010102	Cacilhas	233.171,54		233.171,54	233.171,54		233.171,54	233.171,54				100,00
0407010103	Trafaria	146.392,03		146.392,03	146.392,03		146.392,03	146.392,03				100,00
04070102	Outras	4.412.936,21	177.872,72	4.147.117,99	4.324.990,71	147.317,05	4.111.661,21	4.258.978,26	87.945,50	153.957,95	66.012,45	96,51
05	SUBSÍDIOS	374.399,87		372.801,86	372.801,86		372.801,86	372.801,86	1.598,01	1.598,01		99,57
0501	SOCIEDADES E QUASE-SOCIEDADES NÃO FINANCEIRAS	369.400,00		367.801,99	367.801,99		367.801,99	367.801,99	1.598,01	1.598,01		99,57
050101	PÚBLICAS	369.400,00		367.801,99	367.801,99		367.801,99	367.801,99	1.598,01	1.598,01		99,57
05010101	Empresas Públicas Municipais e Intermunicipais	369.400,00		367.801,99	367.801,99		367.801,99	367.801,99	1.598,01	1.598,01		99,57
0507	INSTITUIÇÕES SEM FINS LUCRATIVOS	4.999,87		4.999,87	4.999,87		4.999,87	4.999,87				100,00
050701	INSTITUIÇÕES SEM FINS LUCRATIVOS	4.999,87		4.999,87	4.999,87		4.999,87	4.999,87				100,00
06	OUTRAS DESPESAS CORRENTES	1.064.596,76	5.945,56	1.007.363,49	1.013.309,05	5.945,56	989.486,96	995.432,52	51.287,71	69.164,24	17.876,53	93,50
0602	DIVERSAS	1.064.596,76	5.945,56	1.007.363,49	1.013.309,05	5.945,56	989.486,96	995.432,52	51.287,71	69.164,24	17.876,53	93,50
060201	IMPOSTOS E TAXAS	435.500,00		420.677,60	420.677,60		412.240,09	412.240,09	14.822,40	23.259,91	8.437,51	94,66
060203	OUTRAS	629.096,76	5.945,56	586.685,89	592.631,45	5.945,56	577.246,87	583.192,43	36.465,31	45.904,33	9.439,02	92,70
06020301	Restituições	10.000,00		3.597,19	3.597,19		3.597,19	3.597,19	6.402,81	6.402,81		35,97
06020304	Serviços bancários	48.300,00		41.709,88	41.709,88		41.709,88	41.709,88	6.590,12	6.590,12		86,36
06020305	Quotizações	426.678,00	4.575,00	415.685,61	420.260,61	4.575,00	415.685,61	420.260,61	6.417,39	6.417,39		98,50
06020399	Diversas	144.118,76	1.370,56	125.693,21	127.063,77	1.370,56	116.254,19	117.624,75	17.054,99	26.494,01	9.439,02	81,62
	DESPESAS CAPITAL	27.022.291,79	1.867.468,09	21.693.266,70	23.560.734,79	1.608.762,64	19.691.112,36	21.299.875,00	3.461.557,00	5.722.416,79	2.260.859,79	78,82
07	AQUISIÇÃO DE BENS DE CAPITAL	17.354.583,60	1.843.123,09	12.192.305,41	14.035.428,50	1.584.417,64	10.320.961,00	11.905.378,64	3.319.155,10	5.449.204,96	2.130.049,86	68,60
0701	INVESTIMENTOS	16.787.707,52	1.843.123,09	11.683.674,53	13.526.797,62	1.584.417,64	9.812.330,12	11.396.747,76	3.260.909,90	5.390.959,76	2.130.049,86	67,89
070101	TERRENOS	57.400,00		53.875,63	53.875,63		28.875,63	28.875,63	3.524,37	28.524,37	25.000,00	50,31
0701010D	TERRENOS-ADMINISTRAÇÃO LOCAL- CONTINENTE	57.400,00		53.875,63	53.875,63		28.875,63	28.875,63	3.524,37	28.524,37	25.000,00	50,31
070102	HABITAÇÕES	686.622,14	3.132,44	540.979,74	544.112,18	3.132,44	513.682,06	516.814,50	142.509,96	169.807,64	27.297,68	75,27
07010202	Aquisição	102.440,00							102.440,00	102.440,00		
070102020D	Aquisição- Administração Local- Continente	102.440,00							102.440,00	102.440,00		
07010203	Reparação e Beneficiação	584.182,14	3.132,44	540.979,74	544.112,18	3.132,44	513.682,06	516.814,50	40.069,96	67.367,64	27.297,68	88,47
070102030D	Reparação e Beneficiação- Administração Local- Continente	584.182,14	3.132,44	540.979,74	544.112,18	3.132,44	513.682,06	516.814,50	40.069,96	67.367,64	27.297,68	88,47
070103	EDIFÍCIOS	4.629.818,15	935.090,29	2.604.456,57	3.539.546,86	873.719,37	2.181.563,68	3.055.283,05	1.090.271,29	1.574.535,10	484.263,81	65,99
07010302	Instalações Desportivas e Recreativas	71.000,00		230,01	230,01		230,01	230,01	70.769,99	70.769,99		0,32
070103020D	Instalações Desportivas e Recreativas- Administração Local- Continente	71.000,00		230,01	230,01		230,01	230,01	70.769,99	70.769,99		0,32
07010303	Mercados e Instalação de Fiscalização Sanitária	199.000,00	76.222,12	90.538,86	166.760,98	76.222,12	61.879,85	138.101,97	32.239,02	60.898,03	28.659,01	69,40
070103030D	Mercados e Instalação de Fiscalização Sanitária- Administração Local- Continente	199.000,00	76.222,12	90.538,86	166.760,98	76.222,12	61.879,85	138.101,97	32.239,02	60.898,03	28.659,01	69,40
07010305	Escolas	1.042.180,46	104.247,98	748.984,01	853.231,99	92.567,47	702.087,25	794.654,72	188.948,47	247.525,74	58.577,27	76,25
070103050D	Escolas- Administração Local- Continente	1.042.180,46	104.247,98	748.984,01	853.231,99	92.567,47	702.087,25	794.654,72	188.948,47	247.525,74	58.577,27	76,25
07010307	Reparação de Edifícios	2.772.637,69	754.620,19	1.354.903,69	2.109.523,88	704.929,78	1.007.566,57	1.712.496,35	663.113,81	1.060.141,34	397.027,53	61,76
070103070D	Reparação de Edifícios- Administração Local- Continente	2.772.637,69	754.620,19	1.354.903,69	2.109.523,88	704.929,78	1.007.566,57	1.712.496,35	663.113,81	1.060.141,34	397.027,53	61,76
07010399	Outros	545.000,00		409.800,00	409.800,00		409.800,00	409.800,00	135.200,00	135.200,00		75,19
070103990D	Outros- Administração Local- Continente	545.000,00		409.800,00	409.800,00		409.800,00	409.800,00	135.200,00	135.200,00		75,19
070104	CONSTRUÇÕES DIVERSAS	5.822.819,50	241.355,49	4.564.203,52	4.805.559,01	219.202,09	4.026.432,53	4.245.634,62	1.017.260,49	1.577.184,88	559.924,39	72,91
07010401	Viadutos, Arruamentos e Obras Complementares	2.651.311,99	121.819,33	2.170.892,14	2.292.711,47	112.931,99	1.825.746,73	1.938.678,72	358.600,52	712.633,27	354.032,75	73,12
070104010D	Viadutos, Arruamentos e Obras Complementares- Administração Local- Continente	2.651.311,99	121.819,33	2.170.892,14	2.292.711,47	112.931,99	1.825.746,73	1.938.678,72	358.600,52	712.633,27	354.032,75	73,12
07010403	Iluminação Pública	250.000,00		245.101,66	245.101,66		208.971,47	208.971,47	4.898,34	41.028,53	36.130,19	83,59
070104030D	Iluminação Pública- Administração Local- Continente	250.000,00		245.101,66	245.101,66		208.971,47	208.971,47	4.898,34	41.028,53	36.130,19	83,59
07010404	Parques e Jardins	1.715.847,51	71.147,93	1.585.700,20	1.656.848,13	58.080,76	1.492.847,88	1.550.928,64	58.999,38	164.918,87	105.919,49	90,39
070104040D	Parques e Jardins- Administração Local- Continente	1.715.847,51	71.147,93	1.585.700,20	1.656.848,13	58.080,76	1.492.847,88	1.550.928,64	58.999,38	164.918,87	105.919,49	90,39
07010405	Instalações Desportivas e Recreativas	30.000,00							30.000,00	30.000,00		
070104050D	Instalações Desportivas e Recreativas- Administração Local- Continente	30.000,00							30.000,00	30.000,00		

MAPA DO CONTROLO ORÇAMENTAL DA DESPESA COM EXECUÇÃO DE EXERCÍCIOS ANTERIORES

ENTIDADE C.M.A. - CAMARA MUNICIPAL DE ALMADA
 Nota: Coluna de anos anteriores - Compromissos emitidos em anos anteriores

PERÍODO JANEIRO A DEZEMBRO - 2015/12/31

ANO 2015
 PAG. 4

CLASSIFICAÇÃO		DOTAÇÕES CORRIGIDAS	COMPROMISSOS ASSUMIDOS			DESPESA PAGA			DIFERENÇAS			GRAU DE EXECUÇÃO ORÇAMENT ESPESA (.....)
ECONÓMICA	DESCRIÇÃO		DO EXERCÍCIO ANTERIOR	DO EXERCÍCIO	TOTAL	DE COMPROMISSOS EXERCÍCIOS ANTERIORES	DE COMPROMISSOS DO EXERCÍCIO	TOTAL	DOTAÇÃO NÃO COMPROMETIDA	SALDO	COMPROMISSOS POR PAGAR	
07010408	Sinalização e Trânsito	159.760,00	19.151,90	86.157,88	105.309,78	18.955,09	81.770,36	100.725,45	54.450,22	59.034,55	4.584,33	63.05
070104080D	Sinalização e Trânsito- Administração Local- Continente	159.760,00	19.151,90	86.157,88	105.309,78	18.955,09	81.770,36	100.725,45	54.450,22	59.034,55	4.584,33	63.05
07010409	Infraestruturas para Distribuição de Energia Eléctrica	9.000,00		7.592,72	7.592,72		7.592,72	7.592,72	1.407,28	1.407,28		84.36
070104090D	Infraestruturas para Distribuição de Energia Eléctrica- Administração Local- Continente	9.000,00		7.592,72	7.592,72		7.592,72	7.592,72	1.407,28	1.407,28		84.36
07010411	Cemitérios	126.000,00	29.236,33	46.763,29	75.999,62	29.234,25	44.346,60	73.580,85	50.000,38	52.419,15	2.418,77	58.40
070104110D	Cemitérios- Administração Local- Continente	126.000,00	29.236,33	46.763,29	75.999,62	29.234,25	44.346,60	73.580,85	50.000,38	52.419,15	2.418,77	58.40
07010499	Outros	880.900,00		421.995,63	421.995,63		365.156,77	365.156,77	458.904,37	515.743,23	56.838,86	41.45
070104990D	Outros- Administração Local- Continente	880.900,00		421.995,63	421.995,63		365.156,77	365.156,77	458.904,37	515.743,23	56.838,86	41.45
070106	MATERIAL DE TRANSPORTES	899.997,86	152.340,82	732.483,80	884.824,62	152.340,82	577.671,15	730.011,97	15.173,24	169.985,89	154.812,65	81.11
0701060D	MATERIAL DE TRANSPORTES- ADMINISTRAÇÃO LOCAL- CONTINENTE	899.997,86	152.340,82	732.483,80	884.824,62	152.340,82	577.671,15	730.011,97	15.173,24	169.985,89	154.812,65	81.11
070107	EQUIPAMENTO DE INFORMÁTICA	775.570,00	71.824,59	697.874,85	769.699,44	69.364,59	697.444,28	766.808,87	5.870,56	8.761,13	2.890,57	98.87
0701070D	EQUIPAMENTO DE INFORMÁTICA- ADMINISTRAÇÃO LOCAL- CONTINENTE	775.570,00	71.824,59	697.874,85	769.699,44	69.364,59	697.444,28	766.808,87	5.870,56	8.761,13	2.890,57	98.87
070108	SOFTWARE INFORMÁTICO	50.430,00		50.430,00	50.430,00		50.430,00	50.430,00				100.00
0701080D	SOFTWARE INFORMÁTICO- ADMINISTRAÇÃO LOCAL- CONTINENTE	50.430,00		50.430,00	50.430,00		50.430,00	50.430,00				100.00
070109	EQUIPAMENTO ADMINISTRATIVO	169.346,29	2.945,42	89.740,96	92.686,38	2.598,32	56.728,73	59.327,05	76.659,91	110.019,24	33.359,33	35.03
0701090D	EQUIPAMENTO ADMINISTRATIVO- ADMINISTRAÇÃO LOCAL- CONTINENTE	169.346,29	2.945,42	89.740,96	92.686,38	2.598,32	56.728,73	59.327,05	76.659,91	110.019,24	33.359,33	35.03
070110	EQUIPAMENTO BÁSICO	1.732.450,00	80.826,79	1.381.557,25	1.462.384,04	80.404,65	920.817,48	1.001.222,13	270.065,96	731.227,87	461.161,91	57.79
0701100D	EQUIPAMENTO BÁSICO- ADMINISTRAÇÃO LOCAL- CONTINENTE	1.732.450,00	80.826,79	1.381.557,25	1.462.384,04	80.404,65	920.817,48	1.001.222,13	270.065,96	731.227,87	461.161,91	57.79
070115	OUTROS INVESTIMENTOS	1.963.253,58	355.607,25	968.072,21	1.323.679,46	183.655,36	758.684,58	942.339,94	639.574,12	1.020.913,64	381.339,52	48.00
0701150D	OUTROS INVESTIMENTOS- ADMINISTRAÇÃO LOCAL- CONTINENTE	1.963.253,58	355.607,25	968.072,21	1.323.679,46	183.655,36	758.684,58	942.339,94	639.574,12	1.020.913,64	381.339,52	48.00
0702	LOCAÇÃO FINANCEIRA	566.876,08		508.630,88	508.630,88		508.630,88	508.630,88	58.245,20	58.245,20		89.73
070205	MATERIAL DE TRANSPORTE- LOCAÇÃO FINANCEIRA	457.923,21		404.498,90	404.498,90		404.498,90	404.498,90	53.424,31	53.424,31		88.33
070207	MAQUINARIA E EQUIPAMENTO- LOCAÇÃO FINANCEIRA	108.952,87		104.131,98	104.131,98		104.131,98	104.131,98	4.820,89	4.820,89		95.58
08	TRANSFERÊNCIAS DE CAPITAL	1.709.604,53	24.345,00	1.593.592,44	1.617.937,44	24.345,00	1.462.782,51	1.487.127,51	91.667,09	222.477,02	130.809,93	86.99
0805	ADMINISTRAÇÃO LOCAL	627.550,82		608.452,46	608.452,46		584.221,53	584.221,53	19.098,36	43.329,29	24.230,93	93.10
080501	CONTINENTE	627.550,82		608.452,46	608.452,46		584.221,53	584.221,53	19.098,36	43.329,29	24.230,93	93.10
08050103	FREGUESIAS	627.550,82		608.452,46	608.452,46		584.221,53	584.221,53	19.098,36	43.329,29	24.230,93	93.10
0805010312	Descentralização Limpeza Pública	54.940,00		44.578,81	44.578,81		44.578,81	44.578,81	10.361,19	10.361,19		81.14
0805010313	Descentralização de competências	398.954,25		391.133,68	391.133,68		366.902,75	366.902,75	7.820,57	32.051,50	24.230,93	91.97
0805010314	Acordos de Execução	173.656,57		172.739,97	172.739,97		172.739,97	172.739,97	916,60	916,60		99.47
0807	INSTITUIÇÕES SEM FINS LUCRATIVOS	1.082.053,71	24.345,00	985.139,98	1.009.484,98	24.345,00	878.560,98	902.905,98	72.568,73	179.147,73	106.579,00	83.44
080701	INSTITUIÇÕES SEM FINS LUCRATIVOS	1.082.053,71	24.345,00	985.139,98	1.009.484,98	24.345,00	878.560,98	902.905,98	72.568,73	179.147,73	106.579,00	83.44
09	ACTIVOS FINANCEIROS	4.067.603,66		4.062.225,00	4.062.225,00		4.062.225,00	4.062.225,00	5.378,66	5.378,66		99.87
0906	EMPRÉSTIMOS A MÉDIO E LONGO PRAZO	3.442.442,66		3.437.064,00	3.437.064,00		3.437.064,00	3.437.064,00	5.378,66	5.378,66		99.84
090601	SOCIEDADES E QUASE-SOCIEDADES NÃO FINANCEIRAS- PRIVADAS	5.000,00							5.000,00	5.000,00		
090608	ADMINISTRAÇÃO PÚBLICA LOCAL- CONTINENTE	3.437.442,66		3.437.064,00	3.437.064,00		3.437.064,00	3.437.064,00	378,66	378,66		99.99
0908	UNIDADES DE PARTICIPAÇÃO	625.161,00		625.161,00	625.161,00		625.161,00	625.161,00				100.00
090802	SOCIEDADES E QUASE-SOCIEDADES NÃO FINANCEIRAS- PÚBLICAS	625.161,00		625.161,00	625.161,00		625.161,00	625.161,00				100.00
10	PASSIVOS FINANCEIROS	3.840.000,00		3.825.283,34	3.825.283,34		3.825.283,34	3.825.283,34	14.716,66	14.716,66		99.62
1006	EMPRÉSTIMOS A MÉDIO E LONGO PRAZOS	3.840.000,00		3.825.283,34	3.825.283,34		3.825.283,34	3.825.283,34	14.716,66	14.716,66		99.62
100603	SOCIEDADES FINANCEIRAS- BANCOS E OUTRAS INSTITUIÇÕES FINANCEIRAS	3.840.000,00		3.825.283,34	3.825.283,34		3.825.283,34	3.825.283,34	14.716,66	14.716,66		99.62
11	OUTRAS DESPESAS DE CAPITAL	50.500,00		19.860,51	19.860,51		19.860,51	19.860,51	30.639,49	30.639,49		39.33
1102	DIVERSAS	50.500,00		19.860,51	19.860,51		19.860,51	19.860,51	30.639,49	30.639,49		39.33
TOTAL		92.554.668,60	3.277.667,33	83.519.728,74	86.797.396,07	2.883.346,52	79.821.859,70	82.705.206,22	5.757.272,53	9.849.462,38	4.092.189,85	89.36

MAPA DO CONTROLO ORÇAMENTAL DA DESPESA POR CLASSIFICAÇÃO ORGÂNICA

ENTIDADE C.M.A. - CAMARA MUNICIPAL DE ALMADA

Período: 2015/01/01 a 2015/12/31

ANO 2015
PAG. 1

CLASSIFICAÇÃO		DOTAÇÕES	COMPROMISSOS ASSUMIDOS			DESPESA PAGA	DIFERENÇAS			GRAU DE EXECUÇÃO ORÇAMENTAL DA DESPESA (11) a)
CÓDIGO (1)	DESCRIÇÃO (2)		CORRIGIDAS (3)	EXERCÍCIO (4)	EXERCÍCIOS FUTUROS (5)		TOTAL (6)	DOTAÇÃO NÃO COMPROMETIDA (8 = 3 - 4)	SALDO (9 = 3 - 7)	
01	ADMINISTRAÇÃO MUNICIPAL	21.189.656,70	19.562.906,67	43.292.683,88	62.855.590,55	18.933.488,99	1.626.750,03	2.256.167,71	629.417,68	89.35
0101	ASSEMBLEIA MUNICIPAL	132.992,30	58.985,22		58.985,22	58.985,22	74.007,08	74.007,08		44.35
01	DESPESAS COM O PESSOAL	76.469,70	58.985,22		58.985,22	58.985,22	17.484,48	17.484,48		77.14
0102	ABONOS VARIÁVEIS OU EVENTUAIS	76.469,70	58.985,22		58.985,22	58.985,22	17.484,48	17.484,48		77.14
010204	AJUDAS DE CUSTO	729,00	723,37		723,37	723,37	5,63	5,63		99.23
010213	OUTROS SUPLEMENTOS E PRÉMIOS	75.740,70	58.261,85		58.261,85	58.261,85	17.478,85	17.478,85		76.92
01021302	Outros	75.740,70	58.261,85		58.261,85	58.261,85	17.478,85	17.478,85		76.92
02	AQUISIÇÃO DE BENS E SERVIÇOS	56.522,60					56.522,60	56.522,60		
0201	AQUISIÇÃO DE BENS	20.997,60					20.997,60	20.997,60		
020108	MATERIAL DE ESCRITÓRIO	498,80					498,80	498,80		
020115	PRÉMIOS, CONDECORAÇÕES E OFERTAS	20.000,00					20.000,00	20.000,00		
020121	OUTROS BENS	498,80					498,80	498,80		
02012199	Outros	498,80					498,80	498,80		
0202	AQUISIÇÃO DE SERVIÇOS	35.525,00					35.525,00	35.525,00		
020213	DESLOCAÇÕES E ESTADAS	3.035,00					3.035,00	3.035,00		
020220	OUTROS TRABALHOS ESPECIALIZADOS	30.000,00					30.000,00	30.000,00		
020225	OUTROS SERVIÇOS	2.490,00					2.490,00	2.490,00		
02022599	Outros	2.490,00					2.490,00	2.490,00		
0102	CÂMARA MUNICIPAL	12.218.157,82	10.762.715,09	5.196.105,56	15.958.820,65	10.133.297,41	1.455.442,73	2.084.860,41	629.417,68	82.94
010200	CÂMARA MUNICIPAL	9.552.617,75	8.972.461,87	4.900.708,07	13.873.169,94	8.537.064,03	580.155,88	1.015.553,72	435.397,84	89.37
01	DESPESAS COM O PESSOAL	117.862,00	117.861,70		117.861,70	117.861,70	0,30	0,30		100.00
0101	REMUNERAÇÕES CERTAS E PERMANENTES	117.862,00	117.861,70		117.861,70	117.861,70	0,30	0,30		100.00
010107	PESSOAL EM REGIME DE TAREFA OU AVENÇA	117.862,00	117.861,70		117.861,70	117.861,70	0,30	0,30		100.00
02	AQUISIÇÃO DE BENS E SERVIÇOS	2.121.377,86	2.061.436,06	205.563,75	2.266.999,81	2.049.808,84	59.941,80	71.569,02	11.627,22	96.63
0201	AQUISIÇÃO DE BENS	215.403,71	201.949,45		201.949,45	200.970,17	13.454,26	14.433,54	979,28	93.30
020103	MUNIÇÕES, EXPLOSIVOS E ARTIFÍCIOS	36.654,00	36.654,00		36.654,00	36.654,00				100.00
020108	MATERIAL DE ESCRITÓRIO	1.940,00	472,82		472,82	472,82	1.467,18	1.467,18		24.37
020115	PRÉMIOS, CONDECORAÇÕES E OFERTAS	132.418,10	128.065,06		128.065,06	127.216,36	4.353,04	5.201,74	848,70	96.07
020116	MERCADORIAS PARA VENDA									
020119	ARTIGOS HONORÍFICOS E DE DECORAÇÃO	4.258,15	2.397,27		2.397,27	2.397,27	1.860,88	1.860,88		56.30
020120	MATERIAL DE EDUCAÇÃO, CULTURA E RECREIO									
020121	OUTROS BENS	40.133,46	34.360,30		34.360,30	34.229,72	5.773,16	5.903,74	130,58	85.29
02012199	Outros	40.133,46	34.360,30		34.360,30	34.229,72	5.773,16	5.903,74	130,58	85.29
0202	AQUISIÇÃO DE SERVIÇOS	1.905.974,15	1.859.486,61	205.563,75	2.065.050,36	1.848.838,67	46.487,54	57.135,48	10.647,94	97.00
020209	COMUNICAÇÕES	1.273,00	164,98		164,98	164,98	1.108,02	1.108,02		12.96
020210	TRANSPORTES	2.033,20	750,30		750,30	750,30	1.282,90	1.282,90		36.90
020211	REPRESENTAÇÃO DOS SERVIÇOS	10.929,93	4.599,19		4.599,19	4.599,19	6.330,74	6.330,74		42.08
020213	DESLOCAÇÕES E ESTADAS	6.232,00	4.129,63		4.129,63	4.129,63	2.102,37	2.102,37		66.26
020214	ESTUDOS, PARECERES, PROJECTOS E CONSULTADORIA	152.628,34	148.903,38	205.563,75	354.467,13	143.368,38	3.724,96	9.259,96	5.535,00	93.93
020216	SEMINÁRIOS, EXPOSIÇÕES E SIMILARES	6.035,07	6.035,07		6.035,07	6.035,07				100.00
020217	PUBLICIDADE	48.724,04	46.733,04		46.733,04	46.733,04	1.991,00	1.991,00		95.91
020218	VIGILÂNCIA E SEGURANÇA	122,85	53,26		53,26	53,26	69,59	69,59		43.35
020220	OUTROS TRABALHOS ESPECIALIZADOS	1.434.495,72	1.428.906,27		1.428.906,27	1.425.434,37	5.589,45	9.061,35	3.471,90	99.37
020225	OUTROS SERVIÇOS	243.500,00	219.211,49		219.211,49	217.570,45	24.288,51	25.929,55	1.641,04	89.35
02022599	Outros	243.500,00	219.211,49		219.211,49	217.570,45	24.288,51	25.929,55	1.641,04	89.35
04	TRANSFERÊNCIAS CORRENTES	2.315.480,34	2.278.770,53		2.278.770,53	2.199.379,83	36.709,81	116.100,51	79.390,70	94.99
0405	ADMINISTRAÇÃO LOCAL	2.265.480,34	2.228.770,53		2.228.770,53	2.149.379,83	36.709,81	116.100,51	79.390,70	94.88
040501	CONTINENTE	2.265.480,34	2.228.770,53		2.228.770,53	2.149.379,83	36.709,81	116.100,51	79.390,70	94.88
04050103	FREGUESIAS	2.265.480,34	2.228.770,53		2.228.770,53	2.149.379,83	36.709,81	116.100,51	79.390,70	94.88
0405010313	Descentralização de competências	1.436.774,46	1.400.133,83		1.400.133,83	1.326.852,48	36.640,63	109.921,98	73.281,35	92.35
0405010314	Acordos de Execução	828.705,88	828.636,70		828.636,70	822.527,35	69,18	6.178,53	6.109,35	99.25
0407	INSTITUIÇÕES SEM FINS LUCRATIVOS	50.000,00	50.000,00		50.000,00	50.000,00				100.00
040701	INSTITUIÇÕES SEM FINS LUCRATIVOS	50.000,00	50.000,00		50.000,00	50.000,00				100.00
04070102	Outras	50.000,00	50.000,00		50.000,00	50.000,00				100.00
05	SUBSÍDIOS	369.400,00	367.801,99	594.000,00	961.801,99	367.801,99	1.598,01	1.598,01		99.57

(a) (11 = 7 / 3 * 100)

MAPA DO CONTROLO ORÇAMENTAL DA DESPESA POR CLASSIFICAÇÃO ORÇANICA

ENTIDADE C.M.A. - CAMARA MUNICIPAL DE ALMADA

Periodo: 2015/01/01 a 2015/12/31

ANO 2015
PAG. 2

CLASSIFICAÇÃO		DOTAÇÕES	COMPROMISSOS ASSUMIDOS			DESPESA PAGA	DIFERENÇAS			GRAU DE EXECUÇÃO ORÇAMENTAL DA DESPESA (11) a)
CÓDIGO (1)	DESCRIÇÃO (2)		CORRIGIDAS (3)	EXERCÍCIO (4)	EXERCÍCIOS FUTUROS (5)		TOTAL (6)	DOTAÇÃO NÃO COMPROMETIDA (8 = 3 - 4)	SALDO (9 = 3 - 7)	
0501	SOCIEDADES E QUASE-SOCIEDADES NÃO FINANCEIRAS	369.400,00	367.801,99	594.000,00	961.801,99	367.801,99	1.598,01	1.598,01		99,57
050101	PÚBLICAS	369.400,00	367.801,99	594.000,00	961.801,99	367.801,99	1.598,01	1.598,01		99,57
05010101	Empresas Públicas Municipais e Intermunicipais	369.400,00	367.801,99	594.000,00	961.801,99	367.801,99	1.598,01	1.598,01		99,57
06	OUTRAS DESPESAS CORRENTES	391.924,05	390.724,25		390.724,25	390.724,25	1.199,80	1.199,80		99,69
0602	DIVERSAS	391.924,05	390.724,25		390.724,25	390.724,25	1.199,80	1.199,80		99,69
060203	OUTRAS	391.924,05	390.724,25		390.724,25	390.724,25	1.199,80	1.199,80		99,69
06020305	Quotizações	391.538,00	390.724,25		390.724,25	390.724,25	813,75	813,75		99,79
06020399	Diversas	386,05					386,05	386,05		
07	AQUISIÇÃO DE BENS DE CAPITAL	3.558.522,68	3.127.554,37	4.101.144,32	7.228.698,69	2.807.405,38	430.968,31	751.117,30	320.148,99	78,89
0701	INVESTIMENTOS	3.558.522,68	3.127.554,37	4.101.144,32	7.228.698,69	2.807.405,38	430.968,31	751.117,30	320.148,99	78,89
070101	TERRENOS	57.400,00	53.875,63		53.875,63	28.875,63	3.524,37	28.524,37	25.000,00	50,31
0701010D	TERRENOS-ADMINISTRAÇÃO LOCAL- CONTINENTE	57.400,00	53.875,63		53.875,63	28.875,63	3.524,37	28.524,37	25.000,00	50,31
070103	EDIFÍCIOS	2.120.980,40	1.762.402,81	672.352,31	2.434.755,12	1.469.667,46	358.577,59	651.312,94	292.735,35	69,29
07010302	Instalações Desportivas e Recreativas	20.000,00					20.000,00	20.000,00		
070103020D	Instalações Desportivas e Recreativas- Administração Local- Continente	20.000,00					20.000,00	20.000,00		
07010307	Reparação de Edifícios	1.625.980,40	1.352.602,81	564.752,31	1.917.355,12	1.059.867,46	273.377,59	566.112,94	292.735,35	65,18
070103070D	Reparação de Edifícios- Administração Local- Continente	1.625.980,40	1.352.602,81	564.752,31	1.917.355,12	1.059.867,46	273.377,59	566.112,94	292.735,35	65,18
07010399	Outros	475.000,00	409.800,00	107.600,00	517.400,00	409.800,00	65.200,00	65.200,00		86,27
070103990D	Outros- Administração Local- Continente	475.000,00	409.800,00	107.600,00	517.400,00	409.800,00	65.200,00	65.200,00		86,27
070104	CONSTRUÇÕES DIVERSAS	1.117.695,99	1.117.695,99	3.428.792,01	4.546.488,00	1.117.695,99				100,00
07010401	Viadutos, Arruamentos e Obras Complementares	1.117.695,99	1.117.695,99	3.428.792,01	4.546.488,00	1.117.695,99				100,00
070104010D	Viadutos, Arruamentos e Obras Complementares- Administração Local- Continente	1.117.695,99	1.117.695,99	3.428.792,01	4.546.488,00	1.117.695,99				100,00
070109	EQUIPAMENTO ADMINISTRATIVO	94.346,29	27.626,70		27.626,70	25.213,73	66.719,59	69.132,56	2.412,97	26,72
0701090D	EQUIPAMENTO ADMINISTRATIVO- ADMINISTRAÇÃO LOCAL- CONTINENTE	94.346,29	27.626,70		27.626,70	25.213,73	66.719,59	69.132,56	2.412,97	26,72
070115	OUTROS INVESTIMENTOS	168.100,00	165.953,24		165.953,24	165.952,57	2.146,76	2.147,43	0,67	98,72
0701150D	OUTROS INVESTIMENTOS- ADMINISTRAÇÃO LOCAL- CONTINENTE	168.100,00	165.953,24		165.953,24	165.952,57	2.146,76	2.147,43	0,67	98,72
08	TRANSFERÊNCIAS DE CAPITAL	627.550,82	608.452,46		608.452,46	584.221,53	19.098,36	43.329,29	24.230,93	93,10
0805	ADMINISTRAÇÃO LOCAL	627.550,82	608.452,46		608.452,46	584.221,53	19.098,36	43.329,29	24.230,93	93,10
080501	CONTINENTE	627.550,82	608.452,46		608.452,46	584.221,53	19.098,36	43.329,29	24.230,93	93,10
08050103	FREGUESIAS	627.550,82	608.452,46		608.452,46	584.221,53	19.098,36	43.329,29	24.230,93	93,10
0805010312	Descentralização Limpeza Pública	54.940,00	44.578,81		44.578,81	44.578,81	10.361,19	10.361,19		81,14
0805010313	Descentralização de competências	398.954,25	391.133,68		391.133,68	366.902,75	7.820,57	32.051,50	24.230,93	91,97
0805010314	Acordos de Execução	173.656,57	172.739,97		172.739,97	172.739,97	916,60	916,60		99,47
11	OUTRAS DESPESAS DE CAPITAL	50.500,00	19.860,51		19.860,51	19.860,51	30.639,49	30.639,49		39,33
1102	DIVERSAS	50.500,00	19.860,51		19.860,51	19.860,51	30.639,49	30.639,49		39,33
010201	DEPARTAMENTO DE COMUNICAÇÃO	636.426,46	550.670,05	142.616,98	693.287,03	506.125,70	85.756,41	130.300,76	44.544,35	79,53
02	AQUISIÇÃO DE BENS E SERVIÇOS	621.426,46	536.684,32	142.616,98	679.301,30	492.139,98	84.742,14	129.286,48	44.544,34	79,20
0201	AQUISIÇÃO DE BENS	18.400,00	12.277,61		12.277,61	11.945,76	6.122,39	6.454,24	331,85	64,92
020108	MATERIAL DE ESCRITÓRIO	1.300,00	57,09		57,09	57,09	1.242,91	1.242,91		4,39
020115	PRÉMIOS, CONDECORAÇÕES E OFERTAS	9.500,00	7.480,50		7.480,50	7.480,50	2.019,50	2.019,50		78,74
020121	OUTROS BENS	7.600,00	4.740,02		4.740,02	4.408,17	2.859,98	3.191,83	331,85	58,00
02012199	Outros	7.600,00	4.740,02		4.740,02	4.408,17	2.859,98	3.191,83	331,85	58,00
0202	AQUISIÇÃO DE SERVIÇOS	603.026,46	524.406,71	142.616,98	667.023,69	480.194,22	78.619,75	122.832,24	44.212,49	79,63
020203	CONSERVAÇÃO DE BENS	2.500,00	812,40		812,40	812,40	1.687,60	1.687,60		32,50
020209	COMUNICAÇÕES	10.000,00	6.050,77		6.050,77	6.007,72	3.949,23	3.992,28	43,05	60,08
020210	TRANSPORTES	150,00	18,10		18,10	18,10	131,90	131,90		12,07
020216	SEMINÁRIOS, EXPOSIÇÕES E SIMILARES	2.500,00	1.317,60		1.317,60	1.317,60	1.182,40	1.182,40		52,70
020217	PUBLICIDADE	65.464,31	55.964,21		55.964,21	47.950,88	9.500,10	17.513,43	8.013,33	73,25
020220	OUTROS TRABALHOS ESPECIALIZADOS	518.412,15	457.809,28	142.616,98	600.426,26	422.212,82	60.602,87	96.199,33	35.596,46	81,44
020225	OUTROS SERVIÇOS	4.000,00	2.434,35		2.434,35	1.874,70	1.565,65	2.125,30	559,65	46,87
02022599	Outros	4.000,00	2.434,35		2.434,35	1.874,70	1.565,65	2.125,30	559,65	46,87
07	AQUISIÇÃO DE BENS DE CAPITAL	15.000,00	13.985,73		13.985,73	13.985,72	1.014,27	1.014,28	0,01	93,24

(a) (11 = 7 / 3 * 100)

MAPA DO CONTROLO ORÇAMENTAL DA DESPESA POR CLASSIFICAÇÃO ORÇANICA

ENTIDADE C.M.A. - CAMARA MUNICIPAL DE ALMADA

Periodo: 2015/01/01 a 2015/12/31

ANO 2015
PAG. 3

CLASSIFICAÇÃO		DOTAÇÕES	COMPROMISSOS ASSUMIDOS			DESPESA PAGA	DIFERENÇAS			GRAU DE EXECUÇÃO ORÇAMENTAL DA DESPESA (11) a)
CÓDIGO (1)	DESCRIÇÃO (2)		CORRIGIDAS (3)	EXERCÍCIO (4)	EXERCÍCIOS FUTUROS (5)		TOTAL (6)	DOTAÇÃO NÃO COMPROMETIDA (8 = 3 - 4)	SALDO (9 = 3 - 7)	
0701	INVESTIMENTOS	15.000,00	13.985,73		13.985,73	13.985,72	1.014,27	1.014,28	0,01	93,24
070110	EQUIPAMENTO BÁSICO	15.000,00	13.985,73		13.985,73	13.985,72	1.014,27	1.014,28	0,01	93,24
0701100D	EQUIPAMENTO BÁSICO- ADMINISTRAÇÃO LOCAL- CONTINENTE	15.000,00	13.985,73		13.985,73	13.985,72	1.014,27	1.014,28	0,01	93,24
010202	CENTRO DE ARTE CONTEMPORANEA	255.729,18	210.152,99		210.152,99	208.512,20	45.576,19	47.216,98	1.640,79	81,54
02	AQUISIÇÃO DE BENS E SERVIÇOS	85.729,18	82.009,49		82.009,49	80.368,71	3.719,69	5.360,47	1.640,78	93,75
0201	AQUISIÇÃO DE BENS	5.185,18	3.562,93		3.562,93	1.973,93	1.622,25	3.211,25	1.589,00	38,07
020108	MATERIAL DE ESCRITÓRIO	500,00	131,78		131,78	131,78	368,22	368,22		26,36
020116	MERCADORIAS PARA VENDA	2.000,00	1.589,00		1.589,00		411,00	2.000,00	1.589,00	
020118	LIVROS E DOCUMENTAÇÃO TÉCNICA	685,18	518,04		518,04	518,04	167,14	167,14		75,61
020121	OUTROS BENS	2.000,00	1.324,11		1.324,11	1.324,11	675,89	675,89		66,21
02012199	Outros	2.000,00	1.324,11		1.324,11	1.324,11	675,89	675,89		66,21
0202	AQUISIÇÃO DE SERVIÇOS	80.544,00	78.446,56		78.446,56	78.394,78	2.097,44	2.149,22	51,78	97,33
020209	COMUNICAÇÕES	275,00	2,45		2,45	2,45	272,55	272,55		0,89
020210	TRANSPORTES	269,00	104,23		104,23	104,23	164,77	164,77		38,75
020216	SEMINÁRIOS, EXPOSIÇÕES E SIMILARES	75.000,00	74.981,82		74.981,82	74.930,04	18,18	69,96	51,78	99,91
020225	OUTROS SERVIÇOS	5.000,00	3.358,06		3.358,06	3.358,06	1.641,94	1.641,94		67,16
02022599	Outros	5.000,00	3.358,06		3.358,06	3.358,06	1.641,94	1.641,94		67,16
07	AQUISIÇÃO DE BENS DE CAPITAL	170.000,00	128.143,50		128.143,50	128.143,49	41.856,50	41.856,51	0,01	75,38
0701	INVESTIMENTOS	170.000,00	128.143,50		128.143,50	128.143,49	41.856,50	41.856,51	0,01	75,38
070115	OUTROS INVESTIMENTOS	170.000,00	128.143,50		128.143,50	128.143,49	41.856,50	41.856,51	0,01	75,38
0701150D	OUTROS INVESTIMENTOS- ADMINISTRAÇÃO LOCAL- CONTINENTE	170.000,00	128.143,50		128.143,50	128.143,49	41.856,50	41.856,51	0,01	75,38
010203	SERVIÇO DE SAUDE OCUPACIONAL CMA/SSO	286.927,00	205.847,74	7.992,00	213.839,74	195.433,20	81.079,26	91.493,80	10.414,54	68,11
02	AQUISIÇÃO DE BENS E SERVIÇOS	286.927,00	205.847,74	7.992,00	213.839,74	195.433,20	81.079,26	91.493,80	10.414,54	68,11
0201	AQUISIÇÃO DE BENS	7.440,00	2.618,67		2.618,67	2.614,80	4.821,33	4.825,20	3,87	35,15
020108	MATERIAL DE ESCRITÓRIO	200,00					200,00	200,00		
020118	LIVROS E DOCUMENTAÇÃO TÉCNICA	1.000,00	189,03		189,03	189,03	810,97	810,97		18,90
020120	MATERIAL DE EDUCAÇÃO, CULTURA E RECREIO	300,00					300,00	300,00		
020121	OUTROS BENS	5.940,00	2.429,64		2.429,64	2.425,77	3.510,36	3.514,23	3,87	40,84
02012199	Outros	5.940,00	2.429,64		2.429,64	2.425,77	3.510,36	3.514,23	3,87	40,84
0202	AQUISIÇÃO DE SERVIÇOS	279.487,00	203.229,07	7.992,00	211.221,07	192.818,40	76.257,93	86.668,60	10.410,67	68,99
020202	LIMPEZA E HIGIENE	60,00					60,00	60,00		
020203	CONSERVAÇÃO DE BENS	2.920,00	1.113,15		1.113,15	1.113,15	1.806,85	1.806,85		38,12
020209	COMUNICAÇÕES	270,00	6,30		6,30	6,30	263,70	263,70		2,33
020210	TRANSPORTES	270,00					270,00	270,00		
020219	ASSISTÊNCIA TÉCNICA	6.217,00	2.000,72		2.000,72	2.000,72	4.216,28	4.216,28		32,18
020220	OUTROS TRABALHOS ESPECIALIZADOS	51.550,00	18.143,95		18.143,95	14.404,40	33.406,05	37.145,60	3.739,55	27,94
020222	SERVIÇOS DE SAÚDE	213.900,00	181.069,90	7.992,00	189.061,90	174.696,90	32.830,10	39.203,10	6.373,00	81,67
020225	OUTROS SERVIÇOS	4.300,00	895,05		895,05	596,93	3.404,95	3.703,07	298,12	13,88
02022599	Outros	4.300,00	895,05		895,05	596,93	3.404,95	3.703,07	298,12	13,88
010204	CIAC - CENTRO INFORMAÇÃO E APOIO AO CONSUMIDOR	4.111,43					4.111,43	4.111,43		
02	AQUISIÇÃO DE BENS E SERVIÇOS	3.278,43					3.278,43	3.278,43		
0201	AQUISIÇÃO DE BENS	1.307,34					1.307,34	1.307,34		
020108	MATERIAL DE ESCRITÓRIO	560,00					560,00	560,00		
020115	PRÊMIOS, CONDECORAÇÕES E OFERTAS	480,00					480,00	480,00		
020121	OUTROS BENS	267,34					267,34	267,34		
02012199	Outros	267,34					267,34	267,34		
0202	AQUISIÇÃO DE SERVIÇOS	1.971,09					1.971,09	1.971,09		
020203	CONSERVAÇÃO DE BENS	700,00					700,00	700,00		
020210	TRANSPORTES	519,09					519,09	519,09		
020225	OUTROS SERVIÇOS	752,00					752,00	752,00		
02022599	Outros	752,00					752,00	752,00		
04	TRANSFERÊNCIAS CORRENTES	833,00					833,00	833,00		
0407	INSTITUIÇÕES SEM FINS LUCRATIVOS	833,00					833,00	833,00		
040701	INSTITUIÇÕES SEM FINS LUCRATIVOS	833,00					833,00	833,00		
04070102	Outras	833,00					833,00	833,00		

(a) (11 = 7 / 3 * 100)

MAPA DO CONTROLO ORÇAMENTAL DA DESPESA POR CLASSIFICAÇÃO ORÇANICA

ENTIDADE C.M.A. - CAMARA MUNICIPAL DE ALMADA

Periodo: 2015/01/01 a 2015/12/31

ANO 2015
PAG. 4

CLASSIFICAÇÃO		DOTAÇÕES	COMPROMISSOS ASSUMIDOS			DESPESA PAGA	DIFERENÇAS			GRAU DE EXECUÇÃO ORÇAMENTAL DA DESPESA (11) a)
CÓDIGO (1)	DESCRIÇÃO (2)		CORRIGIDAS (3)	EXERCÍCIO (4)	EXERCÍCIOS FUTUROS (5)		TOTAL (6)	DOTAÇÃO NÃO COMPROMETIDA (8 = 3 - 4)	SALDO (9 = 3 - 7)	
010205	DEGAS- DEP. ESTR. GESTÃO AMBIENTAL SUSTENT.	1.460.696,00	817.102,81	144.788,51	961.891,32	680.687,55	643.593,19	780.008,45	136.415,26	46.60
02	AQUISIÇÃO DE BENS E SERVIÇOS	208.401,00	132.220,43		132.220,43	129.808,51	76.180,57	78.592,49	2.411,92	62.29
0201	AQUISIÇÃO DE BENS	32.060,00	22.729,36		22.729,36	22.729,36	9.330,64	9.330,64		70.90
020102	COMBUSTÍVEIS E LUBRIFICANTES	400,00	57,47		57,47	57,47	342,53	342,53		14.37
020108	MATERIAL DE ESCRITÓRIO	300,00	25,87		25,87	25,87	274,13	274,13		8.62
020115	PRÊMIOS, CONDECORAÇÕES E OFERTAS	25.000,00	21.285,02		21.285,02	21.285,02	3.714,98	3.714,98		85.14
020118	LIVROS E DOCUMENTAÇÃO TÉCNICA	960,00					960,00	960,00		
020120	MATERIAL DE EDUCAÇÃO, CULTURA E RECREIO	3.200,00	167,35		167,35	167,35	3.032,65	3.032,65		5.23
020121	OUTROS BENS	2.200,00	1.193,65		1.193,65	1.193,65	1.006,35	1.006,35		54.26
02012199	Outros	2.200,00	1.193,65		1.193,65	1.193,65	1.006,35	1.006,35		54.26
0202	AQUISIÇÃO DE SERVIÇOS	176.341,00	109.491,07		109.491,07	107.079,15	66.849,93	69.261,85	2.411,92	60.72
020209	COMUNICAÇÕES	216,00	12,75		12,75	12,75	203,25	203,25		5.90
020210	TRANSPORTES	420,00	89,50		89,50	89,50	330,50	330,50		21.31
020213	DESLOCAÇÕES E ESTADAS	10.000,00	5.781,00		5.781,00	5.781,00	4.219,00	4.219,00		57.81
020216	SEMINÁRIOS, EXPOSIÇÕES E SIMILARES	6.600,00	830,00		830,00	830,00	5.770,00	5.770,00		12.58
020217	PUBLICIDADE	1.200,00					1.200,00	1.200,00		
020220	OUTROS TRABALHOS ESPECIALIZADOS	143.905,00	95.374,68		95.374,68	92.962,77	48.530,32	50.942,23	2.411,91	64.60
020225	OUTROS SERVIÇOS	14.000,00	7.403,14		7.403,14	7.403,13	6.596,86	6.596,87	0,01	52.88
02022599	Outros	14.000,00	7.403,14		7.403,14	7.403,13	6.596,86	6.596,87	0,01	52.88
06	OUTRAS DESPESAS CORRENTES	7.095,00	7.094,00		7.094,00	7.094,00	1,00	1,00		99.99
0602	DIVERSAS	7.095,00	7.094,00		7.094,00	7.094,00	1,00	1,00		99.99
060203	OUTRAS	7.095,00	7.094,00		7.094,00	7.094,00	1,00	1,00		99.99
06020305	Quotizações	7.095,00	7.094,00		7.094,00	7.094,00	1,00	1,00		99.99
07	AQUISIÇÃO DE BENS DE CAPITAL	1.245.200,00	677.788,38	144.788,51	822.576,89	543.785,04	567.411,62	701.414,96	134.003,34	43.67
0701	INVESTIMENTOS	1.245.200,00	677.788,38	144.788,51	822.576,89	543.785,04	567.411,62	701.414,96	134.003,34	43.67
070104	CONSTRUÇÕES DIVERSAS	134.000,00	20.435,90		20.435,90	20.435,90	113.564,10	113.564,10		15.25
07010401	Viadutos, Arruamentos e Obras Complementares	125.000,00	12.843,18		12.843,18	12.843,18	112.156,82	112.156,82		10.27
070104010D	Viadutos, Arruamentos e Obras Complementares- Administração Local- Continente	125.000,00	12.843,18		12.843,18	12.843,18	112.156,82	112.156,82		10.27
07010409	Infraestruturas para Distribuição de Energia Eléctrica	9.000,00	7.592,72		7.592,72	7.592,72	1.407,28	1.407,28		84.36
070104090D	Infraestruturas para Distribuição de Energia Eléctrica- Administração Local- Continente	9.000,00	7.592,72		7.592,72	7.592,72	1.407,28	1.407,28		84.36
070115	OUTROS INVESTIMENTOS	1.111.200,00	657.352,48	144.788,51	802.140,99	523.349,14	453.847,52	587.850,86	134.003,34	47.10
0701150D	OUTROS INVESTIMENTOS- ADMINISTRAÇÃO LOCAL- CONTINENTE	1.111.200,00	657.352,48	144.788,51	802.140,99	523.349,14	453.847,52	587.850,86	134.003,34	47.10
010206	DIVISÃO DE FISCALIZAÇÃO MUNICIPAL	21.650,00	6.479,63		6.479,63	5.474,73	15.170,37	16.175,27	1.004,90	25.29
02	AQUISIÇÃO DE BENS E SERVIÇOS	6.650,00	4.831,43		4.831,43	3.826,53	1.818,57	2.823,47	1.004,90	57.54
0201	AQUISIÇÃO DE BENS	150,00	33,79		33,79	33,79	116,21	116,21		22.53
020108	MATERIAL DE ESCRITÓRIO	150,00	33,79		33,79	33,79	116,21	116,21		22.53
0202	AQUISIÇÃO DE SERVIÇOS	6.500,00	4.797,64		4.797,64	3.792,74	1.702,36	2.707,26	1.004,90	58.35
020220	OUTROS TRABALHOS ESPECIALIZADOS	1.000,00	589,59		589,59	589,59	410,41	410,41		58.96
020225	OUTROS SERVIÇOS	5.500,00	4.208,05		4.208,05	3.203,15	1.291,95	2.296,85	1.004,90	58.24
02022599	Outros	5.500,00	4.208,05		4.208,05	3.203,15	1.291,95	2.296,85	1.004,90	58.24
07	AQUISIÇÃO DE BENS DE CAPITAL	15.000,00	1.648,20		1.648,20	1.648,20	13.351,80	13.351,80		10.99
0701	INVESTIMENTOS	15.000,00	1.648,20		1.648,20	1.648,20	13.351,80	13.351,80		10.99
070110	EQUIPAMENTO BÁSICO	15.000,00	1.648,20		1.648,20	1.648,20	13.351,80	13.351,80		10.99
0701100D	EQUIPAMENTO BÁSICO- ADMINISTRAÇÃO LOCAL- CONTINENTE	15.000,00	1.648,20		1.648,20	1.648,20	13.351,80	13.351,80		10.99
0103	OPERAÇÕES FINANCEIRAS	8.838.506,58	8.741.206,36	38.096.578,32	46.837.784,68	8.741.206,36	97.300,22	97.300,22		98.90
03	JUROS E OUTROS ENCARGOS	364.026,84	345.067,14	168.168,16	513.235,30	345.067,14	18.959,70	18.959,70		94.79
0301	JUROS DA DÍVIDA PÚBLICA	291.021,21	290.933,06	168.168,16	459.101,22	290.933,06	88,15	88,15		99.97
030103	SOCIEDADES FINANCEIRAS- BANCOS E OUTRAS INSTITUIÇÕES FINANCEIRAS	291.000,00	290.933,06		290.933,06	290.933,06	66,94	66,94		99.98
030106	ADMINISTRAÇÃO PÚBLICA CENTRAL- SERVIÇOS E FUNDOS AUTÓNOMOS	21,21		168.168,16	168.168,16		21,21	21,21		
0302	OUTROS ENCARGOS CORRENTES DA DÍVIDA PÚBLICA	200,00					200,00	200,00		

(a) (11 = 7 / 3 * 100)

MAPA DO CONTROLO ORÇAMENTAL DA DESPESA POR CLASSIFICAÇÃO ORÇANICA

ENTIDADE C.M.A. - CAMARA MUNICIPAL DE ALMADA

Periodo: 2015/01/01 a 2015/12/31

ANO 2015
PAG. 5

CLASSIFICAÇÃO		DOTAÇÕES	COMPROMISSOS ASSUMIDOS			DESPESA PAGA	DIFERENÇAS			GRAU DE EXECUÇÃO ORÇAMENTAL DA DESPESA (11) a)
CÓDIGO (1)	DESCRIÇÃO (2)		CORRIGIDAS (3)	EXERCÍCIO (4)	EXERCÍCIOS FUTUROS (5)		TOTAL (6)	DOTAÇÃO NÃO COMPROMETIDA (8 = 3 - 4)	SALDO (9 = 3 - 7)	
030201	DESPESAS DIVERSAS	200,00					200,00	200,00		
0303	JUROS DE LOCAÇÃO FINANCEIRA	72.785,63	54.134,08		54.134,08	54.134,08	18.651,55	18.651,55		74.37
030305	MATERIAL DE TRANSPORTE	56.877,93	39.327,19		39.327,19	39.327,19	17.550,74	17.550,74		69.14
030307	MAQUINARIA E EQUIPAMENTO	15.907,70	14.806,89		14.806,89	14.806,89	1.100,81	1.100,81		93.08
0305	OUTROS JUROS	20,00					20,00	20,00		
030502	OUTROS	20,00					20,00	20,00		
07	AQUISIÇÃO DE BENS DE CAPITAL	566.876,08	508.630,88	878.666,69	1.387.297,57	508.630,88	58.245,20	58.245,20		89.73
0702	LOCAÇÃO FINANCEIRA	566.876,08	508.630,88	878.666,69	1.387.297,57	508.630,88	58.245,20	58.245,20		89.73
070205	MATERIAL DE TRANSPORTE- LOCAÇÃO FINANCEIRA	457.923,21	404.498,90	715.650,71	1.120.149,61	404.498,90	53.424,31	53.424,31		88.33
070207	MAQUINARIA E EQUIPAMENTO- LOCAÇÃO FINANCEIRA	108.952,87	104.131,98	163.015,98	267.147,96	104.131,98	4.820,89	4.820,89		95.58
09	ACTIVOS FINANCEIROS	4.067.603,66	4.062.225,00	3.750.966,00	7.813.191,00	4.062.225,00	5.378,66	5.378,66		99.87
0906	EMPRÉSTIMOS A MÉDIO E LONGO PRAZO	3.442.442,66	3.437.064,00		3.437.064,00	3.437.064,00	5.378,66	5.378,66		99.84
090601	SOCIEDADES E QUASE-SOCIEDADES NÃO FINANCEIRAS- PRIVADAS	5.000,00					5.000,00	5.000,00		
090608	ADMINISTRAÇÃO PÚBLICA LOCAL- CONTINENTE	3.437.442,66	3.437.064,00		3.437.064,00	3.437.064,00	378,66	378,66		99.99
0908	UNIDADES DE PARTICIPAÇÃO	625.161,00	625.161,00	3.750.966,00	4.376.127,00	625.161,00				100.00
090802	SOCIEDADES E QUASE-SOCIEDADES NÃO FINANCEIRAS- PÚBLICAS	625.161,00	625.161,00	3.750.966,00	4.376.127,00	625.161,00				100.00
090806	ADMINISTRAÇÃO PÚBLICA CENTRAL- SERVIÇOS E FUNDOS AUTÓNOMOS									
10	PASSIVOS FINANCEIROS	3.840.000,00	3.825.283,34	33.298.777,47	37.124.060,81	3.825.283,34	14.716,66	14.716,66		99.62
1006	EMPRÉSTIMOS A MÉDIO E LONGO PRAZOS	3.840.000,00	3.825.283,34	33.298.777,47	37.124.060,81	3.825.283,34	14.716,66	14.716,66		99.62
100603	SOCIEDADES FINANCEIRAS- BANCOS E OUTRAS INSTITUIÇÕES FINANCEIRAS	3.840.000,00	3.825.283,34	29.638.777,47	33.464.060,81	3.825.283,34	14.716,66	14.716,66		99.62
100606	ADMINISTRAÇÃO PÚBLICA CENTRAL- SERVIÇOS E FUNDOS AUTÓNOMOS			3.660.000,00	3.660.000,00					
02	ADMINISTRAÇÃO GERAL	40.586.022,84	39.464.670,38	3.900.254,14	43.364.924,52	38.688.582,10	1.121.352,46	1.897.440,74	776.088,28	95.32
0201	DEPARTAMENTO ADMINISTRAÇÃO E FINANÇAS	7.981.492,47	7.506.317,73	2.960.937,16	10.467.254,89	7.016.167,59	475.174,74	965.324,88	490.150,14	87.91
02	AQUISIÇÃO DE BENS E SERVIÇOS	6.949.569,76	6.656.486,79	2.373.425,58	9.029.912,37	6.223.753,40	293.082,97	725.816,36	432.733,39	89.56
0201	AQUISIÇÃO DE BENS	1.063.260,40	1.023.991,18	432.879,31	1.456.870,49	868.347,48	39.269,22	194.912,92	155.643,70	81.67
020101	MATÉRIAS-PRIMAS E SUBSIDIÁRIAS	100,00					100,00	100,00		
020102	COMBUSTÍVEIS E LUBRIFICANTES	450.250,00	449.407,90	432.879,31	882.287,21	384.082,02	842,10	66.167,98	65.325,88	85.30
020107	VESTUÁRIO E ARTIGOS PESSOAIS	220.000,00	205.332,03		205.332,03	147.886,15	14.667,97	72.113,85	57.445,88	67.22
020108	MATERIAL DE ESCRITÓRIO	90.000,00	89.804,87		89.804,87	84.929,21	195,13	5.070,79	4.875,66	94.37
020115	PRÉMIOS, CONDECORAÇÕES E OFERTAS	3.660,40	1.035,20		1.035,20	1.035,20	2.625,20	2.625,20		28.28
020118	LIVROS E DOCUMENTAÇÃO TÉCNICA	750,00	357,08		357,08	357,08	392,92	392,92		47.61
020120	MATERIAL DE EDUCAÇÃO, CULTURA E RECREIO	500,00					500,00	500,00		
020121	OUTROS BENS	298.000,00	278.054,10		278.054,10	250.057,82	19.945,90	47.942,18	27.996,28	83.91
02012199	Outros	298.000,00	278.054,10		278.054,10	250.057,82	19.945,90	47.942,18	27.996,28	83.91
0202	AQUISIÇÃO DE SERVIÇOS	5.886.309,36	5.632.495,61	1.940.546,27	7.573.041,88	5.355.405,92	253.813,75	530.903,44	277.089,69	90.98
020201	ENCARGOS DE INSTALAÇÕES	2.591.444,75	2.546.429,99	845.401,01	3.391.831,00	2.368.518,68	45.014,76	222.926,07	177.911,31	91.40
020202	LIMPEZA E HIGIENE	637.600,00	636.876,82	538.296,05	1.175.172,87	636.698,28	723,18	901,72	178,54	99.86
020203	CONSERVAÇÃO DE BENS	74.132,65	58.677,13		58.677,13	49.722,06	15.455,52	24.410,59	8.955,07	67.07
020204	LOCAÇÃO DE EDIFÍCIOS	151.022,00	149.796,33		149.796,33	149.796,33	1.225,67	1.225,67		99.19
020208	LOCAÇÃO DE OUTROS BENS	15.000,00	1.604,71		1.604,71	1.560,24	13.395,29	13.439,76	44,47	10.40
020209	COMUNICAÇÕES	277.500,00	262.694,65	235.876,28	498.570,93	230.408,26	14.805,35	47.091,74	32.286,39	83.03
020210	TRANSPORTES	18.000,00	17.857,69		17.857,69	15.567,98	142,31	2.432,02	2.289,71	86.49
020212	SEGUROS	260.463,96	255.202,47		255.202,47	255.122,32	5.261,49	5.341,64	80,15	97.95
020214	ESTUDOS, PARECERES, PROJECTOS E CONSULTADORIA	142,00					142,00	142,00		
020217	PUBLICIDADE	35.800,00	26.440,46		26.440,46	26.440,46	9.359,54	9.359,54		73.86
020218	VIGILÂNCIA E SEGURANÇA	286.000,00	266.219,19	92.697,31	358.916,50	265.303,55	19.780,81	20.696,45	915,64	92.76
020219	ASSISTÊNCIA TÉCNICA	323.104,00	261.833,18	148.193,70	410.026,88	211.556,29	61.270,82	111.547,71	50.276,89	65.48
020220	OUTROS TRABALHOS ESPECIALIZADOS	63.000,00	55.062,23	80.081,92	135.144,15	52.968,36	7.937,77	10.031,64	2.093,87	84.08
020224	ENCARGOS DE COBRANÇA DE RECEITAS	1.029.969,00	1.024.603,18		1.024.603,18	1.024.603,18	5.365,82	5.365,82		99.48
020225	OUTROS SERVIÇOS	123.131,00	69.197,58		69.197,58	67.139,93	53.933,42	55.991,07	2.057,65	54.53
02022502	Retenção de Fundos Municipais (LOE)	5.341,00	3.588,00		3.588,00	3.588,00	1.753,00	1.753,00		67.18
02022599	Outros	117.790,00	65.609,58		65.609,58	63.551,93	52.180,42	54.238,07	2.057,65	53.95

(a) (11 = 7 / 3 * 100)

MAPA DO CONTROLO ORÇAMENTAL DA DESPESA POR CLASSIFICAÇÃO ORGÂNICA

ENTIDADE C.M.A. - CAMARA MUNICIPAL DE ALMADA

Período: 2015/01/01 a 2015/12/31

ANO 2015
PAG. 6

CLASSIFICAÇÃO		DOTAÇÕES	COMPROMISSOS ASSUMIDOS			DESPESA PAGA	DIFERENÇAS			GRAU DE EXECUÇÃO ORÇAMENTAL DA DESPESA (11) a)
CÓDIGO (1)	DESCRIÇÃO (2)		CORRIGIDAS (3)	EXERCÍCIO (4)	EXERCÍCIOS FUTUROS (5)		TOTAL (6)	DOTAÇÃO NÃO COMPROMETIDA (8 = 3 - 4)	SALDO (9 = 3 - 7)	
06	OUTRAS DESPESAS CORRENTES	609.722,71	568.400,84		568.400,84	550.524,31	41.321,87	59.198,40	17.876,53	90,29
0602	DIVERSAS	609.722,71	568.400,84		568.400,84	550.524,31	41.321,87	59.198,40	17.876,53	90,29
060201	IMPOSTOS E TAXAS	413.000,00	399.627,10		399.627,10	391.189,59	13.372,90	21.810,41	8.437,51	94,72
060203	OUTRAS	196.722,71	168.773,74		168.773,74	159.334,72	27.948,97	37.387,99	9.439,02	80,99
06020301	Restituições	5.000,00	0,09		0,09	0,09	4.999,91	4.999,91		0,00
06020304	Serviços bancários	48.300,00	41.709,88		41.709,88	41.709,88	6.590,12	6.590,12		86,36
06020399	Diversas	143.422,71	127.063,77		127.063,77	117.624,75	16.358,94	25.797,96	9.439,02	82,01
07	AQUISIÇÃO DE BENS DE CAPITAL	422.200,00	281.430,10	587.511,58	868.941,68	241.889,88	140.769,90	180.310,12	39.540,22	57,29
0701	INVESTIMENTOS	422.200,00	281.430,10	587.511,58	868.941,68	241.889,88	140.769,90	180.310,12	39.540,22	57,29
070103	EDIFÍCIOS	199.000,00	166.760,98	579.053,24	745.814,22	138.101,97	32.239,02	60.898,03	28.659,01	69,40
07010303	Mercados e Instalação de Fiscalização Sanitária	199.000,00	166.760,98	579.053,24	745.814,22	138.101,97	32.239,02	60.898,03	28.659,01	69,40
070103030D	Mercados e Instalação de Fiscalização Sanitária- Administração Local- Continente	199.000,00	166.760,98	579.053,24	745.814,22	138.101,97	32.239,02	60.898,03	28.659,01	69,40
070104	CONSTRUÇÕES DIVERSAS	126.000,00	75.999,62	8.458,34	84.457,96	73.580,85	50.000,38	52.419,15	2.418,77	58,40
07010411	Cemitérios	126.000,00	75.999,62	8.458,34	84.457,96	73.580,85	50.000,38	52.419,15	2.418,77	58,40
070104110D	Cemitérios- Administração Local- Continente	126.000,00	75.999,62	8.458,34	84.457,96	73.580,85	50.000,38	52.419,15	2.418,77	58,40
070110	EQUIPAMENTO BÁSICO	97.200,00	38.669,50		38.669,50	30.207,06	58.530,50	66.992,94	8.462,44	31,08
0701100D	EQUIPAMENTO BÁSICO- ADMINISTRAÇÃO LOCAL- CONTINENTE	97.200,00	38.669,50		38.669,50	30.207,06	58.530,50	66.992,94	8.462,44	31,08
0202	DEPARTAMENTO DE RECURSOS HUMANOS	30.783.810,37	30.234.219,63		30.234.219,63	30.059.668,34	549.590,74	724.142,03	174.551,29	97,65
01	DESPESAS COM O PESSOAL	30.018.448,18	29.567.821,84		29.567.821,84	29.518.041,42	450.626,34	500.406,76	49.780,42	98,33
0101	REMUNERAÇÕES CERTAS E PERMANENTES	22.058.416,47	21.742.995,01		21.742.995,01	21.742.732,73	315.421,46	315.683,74	262,28	98,57
010101	TITULARES DE ORÇÃOS DE SOBERANIA E MEMBROS DE ORÇÃOS AUTÁRQUICOS	235.512,37	235.437,88		235.437,88	235.437,88	74,49	74,49		99,97
010104	PESSOAL DOS QUADROS- REGIME DO CONTRATO INDIVIDUAL DO TRABALHO	16.352.041,13	16.217.469,11		16.217.469,11	16.217.469,11	134.572,02	134.572,02		99,18
01010401	Pessoal em funções	16.147.194,44	16.073.325,73		16.073.325,73	16.073.325,73	73.868,71	73.868,71		99,54
01010404	Recrutamento de Pessoal para novos postos de trabalho	204.846,69	144.143,38		144.143,38	144.143,38	60.703,31	60.703,31		70,37
010106	PESSOAL CONTRATADO A TERMO	380.544,00	326.432,15		326.432,15	326.432,15	54.111,85	54.111,85		85,78
01010601	Pessoal em funções	211.924,00	183.197,23		183.197,23	183.197,23	28.726,77	28.726,77		86,44
01010604	Recrutamento de Pessoal para novos postos de trabalho	168.620,00	143.234,92		143.234,92	143.234,92	25.385,08	25.385,08		84,95
010107	PESSOAL EM REGIME DE TAREFA OU AVENÇA	16.735,80	16.735,80		16.735,80	16.735,80				100,00
010108	PESSOAL AGUARDANDO APOSENTAÇÃO	16.604,00	14.151,32		14.151,32	14.151,32	2.452,68	2.452,68		85,23
010109	PESSOAL EM QUALQUER OUTRA SITUAÇÃO	316.383,75	310.466,14		310.466,14	310.466,14	5.917,61	5.917,61		98,13
010111	REPRESENTAÇÃO	224.489,00	224.122,52		224.122,52	223.898,67	366,48	590,33	223,85	99,74
010113	SUBSÍDIO DE REFEIÇÃO	1.556.154,00	1.522.669,19		1.522.669,19	1.522.630,76	33.484,81	33.523,24	38,43	97,85
010114	SUBSÍDIOS DE FÉRIAS E NATAL	2.959.952,42	2.875.510,90		2.875.510,90	2.875.510,90	84.441,52	84.441,52		97,15
0102	ABONOS VARIÁVEIS OU EVENTUAIS	1.031.655,50	989.101,77		989.101,77	989.101,77	42.553,73	42.553,73		95,88
010202	HORAS EXTRAORDINÁRIAS	74.251,00	63.842,87		63.842,87	63.842,87	10.408,13	10.408,13		85,98
010204	AJUDAS DE CUSTO	19.334,00	15.212,48		15.212,48	15.212,48	4.121,52	4.121,52		78,68
010205	ABONO PARA FALHAS	32.265,00	30.745,47		30.745,47	30.745,47	1.519,53	1.519,53		95,29
010206	FORMAÇÃO	4.120,00	355,69		355,69	355,69	3.764,31	3.764,31		8,63
010210	SUBSÍDIO DE TRABALHO NOCTURNO	25.961,00	18.247,54		18.247,54	18.247,54	7.713,46	7.713,46		70,29
010211	SUBSÍDIO DE TURNO	436.264,00	434.778,00		434.778,00	434.778,00	1.486,00	1.486,00		99,66
010213	OUTROS SUPLEMENTOS E PRÉMIOS	16.387,50	12.186,61		12.186,61	12.186,61	4.200,89	4.200,89		74,37
01021302	Outros	16.387,50	12.186,61		12.186,61	12.186,61	4.200,89	4.200,89		74,37
010214	OUTROS ABONOS EM NUMERÁRIO OU ESPÉCIE	423.073,00	413.733,11		413.733,11	413.733,11	9.339,89	9.339,89		97,79
0103	SEGURANÇA SOCIAL	6.928.376,21	6.835.725,06		6.835.725,06	6.786.206,92	92.651,15	142.169,29	49.518,14	97,95
010301	ENCARGOS COM A SAÚDE	422.870,00	418.702,62		418.702,62	418.702,62	4.167,38	4.167,38		99,01
010302	OUTROS ENCARGOS COM A SAÚDE	243.809,00	224.242,35		224.242,35	224.242,35	19.566,65	19.566,65		91,97
010303	SUBSÍDIO FAMILIAR A CRIANÇAS E JOVENS	147.703,00	132.388,20		132.388,20	132.388,20	15.314,80	15.314,80		89,63
010304	OUTRAS PRESTAÇÕES FAMILIARES	15.000,00	10.198,12		10.198,12	10.198,12	4.801,88	4.801,88		67,99
010305	CONTRIBUIÇÕES PARA A SEGURANÇA SOCIAL	5.437.403,21	5.408.113,25		5.408.113,25	5.367.856,54	29.289,96	69.546,67	40.256,71	98,72
01030501	Assistência na doença dos funcionários públicos (ADSE)	420.000,00	419.898,46		419.898,46	379.641,75	101,54	40.358,25	40.256,71	90,39

MAPA DO CONTROLO ORÇAMENTAL DA DESPESA POR CLASSIFICAÇÃO ORÇANICA

ENTIDADE C.M.A. - CAMARA MUNICIPAL DE ALMADA

Periodo: 2015/01/01 a 2015/12/31

ANO 2015
PAG. 7

CLASSIFICAÇÃO		DOTAÇÕES	COMPROMISSOS ASSUMIDOS			DESPESA PAGA	DIFERENÇAS			GRAU DE EXECUÇÃO ORÇAMENTAL DA DESPESA (11) a)
CÓDIGO (1)	DESCRIÇÃO (2)		CORRIGIDAS (3)	EXERCÍCIO (4)	EXERCÍCIOS FUTUROS (5)		TOTAL (6)	DOTAÇÃO NÃO COMPROMETIDA (8 = 3 - 4)	SALDO (9 = 3 - 7)	
01030502	Segurança Social do pessoal em regime de contrato de trabalho em funções públicas (RCTFP)	4.099.346,34	4.079.255,91		4.079.255,91	4.079.255,91	20.090,43	20.090,43		99,51
0103050201	Caixa Geral de Aposentações	3.927.990,34	3.910.886,62		3.910.886,62	3.910.886,62	17.103,72	17.103,72		99,56
0103050202	Segurança social - Regime geral	171.356,00	168.369,29		168.369,29	168.369,29	2.986,71	2.986,71		98,26
01030503	Outros	918.056,87	908.958,88		908.958,88	908.958,88	9.097,99	9.097,99		99,01
010306	ACIDENTES EM SERVIÇOS E DOENÇAS PROFISSIONAIS	241.792,00	240.142,53		240.142,53	240.142,53	1.649,47	1.649,47		99,32
010308	OUTRAS PENSÕES	59.351,00	59.351,00		59.351,00	50.089,57		9.261,43	9.261,43	84,40
010309	SEGUROS	299.000,00	298.062,20		298.062,20	298.062,20	937,80	937,80		99,69
01030901	Seguros de acidentes de trabalho e doenças profissionais	299.000,00	298.062,20		298.062,20	298.062,20	937,80	937,80		99,69
010310	OUTRAS DESPESAS DE SEGURANÇA SOCIAL	61.448,00	44.524,79		44.524,79	44.524,79	16.923,21	16.923,21		72,46
01031001	Eventualidade Maternidade, paternidade, e adoção	61.348,00	44.524,79		44.524,79	44.524,79	16.823,21	16.823,21		72,58
01031099	Outras despesas de segurança social	100,00					100,00	100,00		
02	AQUISIÇÃO DE BENS E SERVIÇOS	692.362,19	595.205,03		595.205,03	499.576,74	97.157,16	192.785,45	95.628,29	72,16
0201	AQUISIÇÃO DE BENS	515.127,77	494.645,26		494.645,26	409.708,72	20.482,51	105.419,05	84.936,54	79,54
020102	COMBUSTÍVEIS E LUBRIFICANTES	37,77					37,77	37,77		
020105	ALIMENTAÇÃO- REFEIÇÕES CONFECCIONADAS	456.326,94	446.499,64		446.499,64	368.876,45	9.827,30	87.450,49	77.623,19	80,84
020106	ALIMENTAÇÃO- GÉNEROS PARA CONFECCIONAR	365,30					365,30	365,30		
020108	MATERIAL DE ESCRITÓRIO	637,71	362,85		362,85	362,85	274,86	274,86		56,90
020115	PRÉMIOS, CONDECORAÇÕES E OFERTAS	29.500,00	27.059,66		27.059,66	20.049,11	2.440,34	9.450,89	7.010,55	67,96
020118	LIVROS E DOCUMENTAÇÃO TÉCNICA	140,00					140,00	140,00		
020120	MATERIAL DE EDUCAÇÃO, CULTURA E RECREIO	3.757,77	3.128,83		3.128,83	3.128,81	628,94	628,96	0,02	83,26
020121	OUTROS BENS	24.362,28	17.594,28		17.594,28	17.291,50	6.768,00	7.070,78	302,78	70,98
02012199	Outros	24.362,28	17.594,28		17.594,28	17.291,50	6.768,00	7.070,78	302,78	70,98
0202	AQUISIÇÃO DE SERVIÇOS	177.234,42	100.559,77		100.559,77	89.868,02	76.674,65	87.366,40	10.691,75	50,71
020202	LIMPEZA E HIGIENE	1.405,61	649,14		649,14	649,14	756,47	756,47		46,18
020203	CONSERVAÇÃO DE BENS	2.360,00	1.077,48		1.077,48	350,55	1.282,52	2.009,45	726,93	14,85
020209	COMUNICAÇÕES	740,00	15,20		15,20	15,20	724,80	724,80		2,05
020210	TRANSPORTES	623,98					623,98	623,98		
020215	FORMAÇÃO	85.000,00	46.751,49		46.751,49	42.155,89	38.248,51	42.844,11	4.595,60	49,60
020216	SEMINÁRIOS, EXPOSIÇÕES E SIMILARES	560,00					560,00	560,00		
020217	PUBLICIDADE	29.050,00	12.447,27		12.447,27	10.696,97	16.602,73	18.353,03	1.750,30	36,82
020219	ASSISTÊNCIA TÉCNICA	2.034,83	436,65		436,65	436,65	1.598,18	1.598,18		21,46
020220	OUTROS TRABALHOS ESPECIALIZADOS	3.000,00	1.389,90		1.389,90	1.389,90	1.610,10	1.610,10		46,33
020225	OUTROS SERVIÇOS	52.460,00	37.792,64		37.792,64	34.173,72	14.667,36	18.286,28	3.618,92	65,14
02022599	Outros	52.460,00	37.792,64		37.792,64	34.173,72	14.667,36	18.286,28	3.618,92	65,14
05	SUBSÍDIOS									
0508	FAMÍLIAS									
050803	OUTRAS									
07	AQUISIÇÃO DE BENS DE CAPITAL	73.000,00	71.192,76		71.192,76	42.050,18	1.807,24	30.949,82	29.142,58	57,60
0701	INVESTIMENTOS	73.000,00	71.192,76		71.192,76	42.050,18	1.807,24	30.949,82	29.142,58	57,60
070103	EDIFÍCIOS	58.000,00	56.224,28		56.224,28	27.081,70	1.775,72	30.918,30	29.142,58	46,69
07010307	Reparação de Edifícios	58.000,00	56.224,28		56.224,28	27.081,70	1.775,72	30.918,30	29.142,58	46,69
070103070D	Reparação de Edifícios- Administração Local- Continente	58.000,00	56.224,28		56.224,28	27.081,70	1.775,72	30.918,30	29.142,58	46,69
070109	EQUIPAMENTO ADMINISTRATIVO	15.000,00	14.968,48		14.968,48	14.968,48	31,52	31,52		99,79
0701090D	EQUIPAMENTO ADMINISTRATIVO- ADMINISTRAÇÃO LOCAL- CONTINENTE	15.000,00	14.968,48		14.968,48	14.968,48	31,52	31,52		99,79
0203	DEPARTAMENTO DE INFORMÁTICA	1.615.020,00	1.541.707,94	939.316,98	2.481.024,92	1.436.264,11	73.312,06	178.755,89	105.443,83	88,93
02	AQUISIÇÃO DE BENS E SERVIÇOS	790.020,00	721.578,50	808.879,16	1.530.457,66	619.025,24	68.441,50	170.994,76	102.553,26	78,36
0201	AQUISIÇÃO DE BENS	960,00	281,46		281,46	281,46	678,54	678,54		29,32
020121	OUTROS BENS	960,00	281,46		281,46	281,46	678,54	678,54		29,32
02012199	Outros	960,00	281,46		281,46	281,46	678,54	678,54		29,32
0202	AQUISIÇÃO DE SERVIÇOS	789.060,00	721.297,04	808.879,16	1.530.176,20	618.743,78	67.762,96	170.316,22	102.553,26	78,42
020205	LOCAÇÃO DE MATERIAL DE INFORMÁTICA	35.173,07	32.391,90	14.965,03	47.356,93	12.838,72	2.781,17	22.334,35	19.553,18	36,50
020209	COMUNICAÇÕES	58.428,30	51.292,98	22.287,60	73.580,58	35.344,46	7.135,32	23.083,84	15.948,52	60,49
020219	ASSISTÊNCIA TÉCNICA	619.498,63	563.229,14	771.626,53	1.334.855,67	507.707,29	56.269,49	111.791,34	55.521,85	81,95

(a) (11 = 7 / 3 * 100)

MAPA DO CONTROLO ORÇAMENTAL DA DESPESA POR CLASSIFICAÇÃO ORGÂNICA

ENTIDADE C.M.A. - CAMARA MUNICIPAL DE ALMADA

Período: 2015/01/01 a 2015/12/31

ANO 2015
PAG. 8

CLASSIFICAÇÃO		DOTAÇÕES CORRIGIDAS	COMPROMISSOS ASSUMIDOS			DESPESA PAGA	DIFERENÇAS			GRAU DE EXECUÇÃO ORÇAMENTAL DA DESPESA (11) a)
CÓDIGO (1)	DESCRIÇÃO (2)		EXERCÍCIO (4)	EXERCÍCIOS FUTUROS (5)	TOTAL (6)		DOTAÇÃO NÃO COMPROMETIDA (8 = 3 - 4)	SALDO (9 = 3 - 7)	COMPROMISSOS POR PAGAR (10 = 4 - 7)	
020220	OUTROS TRABALHOS ESPECIALIZADOS	75.000,00	74.381,02		74.381,02	62.851,31	618,98	12.148,69	11.529,71	83.80
020225	OUTROS SERVIÇOS	960,00	2,00		2,00	2,00	958,00	958,00		0.21
02022599	Outros	960,00	2,00		2,00	2,00	958,00	958,00		0.21
07	AQUISIÇÃO DE BENS DE CAPITAL	825.000,00	820.129,44	130.437,82	950.567,26	817.238,87	4.870,56	7.761,13	2.890,57	99.06
0701	INVESTIMENTOS	825.000,00	820.129,44	130.437,82	950.567,26	817.238,87	4.870,56	7.761,13	2.890,57	99.06
070107	EQUIPAMENTO DE INFORMÁTICA	774.570,00	769.699,44	29.577,82	799.277,26	766.808,87	4.870,56	7.761,13	2.890,57	99.00
0701070D	EQUIPAMENTO DE INFORMÁTICA- ADMINISTRAÇÃO LOCAL- CONTINENTE	774.570,00	769.699,44	29.577,82	799.277,26	766.808,87	4.870,56	7.761,13	2.890,57	99.00
070108	SOFTWARE INFORMÁTICO	50.430,00	50.430,00	100.860,00	151.290,00	50.430,00				100.00
0701080D	SOFTWARE INFORMÁTICO- ADMINISTRAÇÃO LOCAL- CONTINENTE	50.430,00	50.430,00	100.860,00	151.290,00	50.430,00				100.00
0204	DEPARTAMENTO DE ASSUNTOS JURIDICOS	205.700,00	182.425,08		182.425,08	176.482,06	23.274,92	29.217,94	5.943,02	85.80
01	DESPESAS COM O PESSOAL	84.120,00	84.114,00		84.114,00	84.114,00	6,00	6,00		99.99
0101	REMUNERAÇÕES CERTAS E PERMANENTES	84.120,00	84.114,00		84.114,00	84.114,00	6,00	6,00		99.99
010107	PESSOAL EM REGIME DE TAREFA OU AVENÇA	84.120,00	84.114,00		84.114,00	84.114,00	6,00	6,00		99.99
02	AQUISIÇÃO DE BENS E SERVIÇOS	98.770,00	77.260,58		77.260,58	71.317,56	21.509,42	27.452,44	5.943,02	72.21
0202	AQUISIÇÃO DE SERVIÇOS	98.770,00	77.260,58		77.260,58	71.317,56	21.509,42	27.452,44	5.943,02	72.21
020214	ESTUDOS, PARECERES, PROJECTOS E CONSULTADORIA	5.000,00					5.000,00	5.000,00		
020220	OUTROS TRABALHOS ESPECIALIZADOS	93.770,00	77.260,58		77.260,58	71.317,56	16.509,42	22.452,44	5.943,02	76.06
06	OUTRAS DESPESAS CORRENTES	22.810,00	21.050,50		21.050,50	21.050,50	1.759,50	1.759,50		92.29
0602	DIVERSAS	22.810,00	21.050,50		21.050,50	21.050,50	1.759,50	1.759,50		92.29
060201	IMPOSTOS E TAXAS	22.500,00	21.050,50		21.050,50	21.050,50	1.449,50	1.449,50		93.56
060203	OUTRAS	310,00					310,00	310,00		
06020399	Diversas	310,00					310,00	310,00		
03	MOBILIDADE E VALORIZAÇÃO URBANA	15.586.590,31	14.714.484,58	1.750.958,44	16.465.443,02	13.311.545,54	872.105,73	2.275.044,77	1.402.939,04	85.40
0301	SERVIÇO MUNICIPAL DE PROTECÇÃO CIVIL	1.047.494,30	1.032.732,96		1.032.732,96	995.730,80	14.761,34	51.763,50	37.002,16	95.06
02	AQUISIÇÃO DE BENS E SERVIÇOS	123.293,00	108.686,70		108.686,70	105.509,55	14.606,30	17.783,45	3.177,15	85.58
0201	AQUISIÇÃO DE BENS	3.093,00	1.367,27		1.367,27	1.367,27	1.725,73	1.725,73		44.21
020121	OUTROS BENS	3.093,00	1.367,27		1.367,27	1.367,27	1.725,73	1.725,73		44.21
02012199	Outros	3.093,00	1.367,27		1.367,27	1.367,27	1.725,73	1.725,73		44.21
0202	AQUISIÇÃO DE SERVIÇOS	120.200,00	107.319,43		107.319,43	104.142,28	12.880,57	16.057,72	3.177,15	86.64
020212	SEGUROS	105.000,00	95.993,51		95.993,51	94.141,86	9.006,49	10.858,14	1.851,65	89.66
020225	OUTROS SERVIÇOS	15.200,00	11.325,92		11.325,92	10.000,42	3.874,08	5.199,58	1.325,50	65.79
02022599	Outros	15.200,00	11.325,92		11.325,92	10.000,42	3.874,08	5.199,58	1.325,50	65.79
04	TRANSFERÊNCIAS CORRENTES	534.297,59	534.297,59		534.297,59	534.297,59				100.00
0407	INSTITUIÇÕES SEM FINS LUCRATIVOS	534.297,59	534.297,59		534.297,59	534.297,59				100.00
040701	INSTITUIÇÕES SEM FINS LUCRATIVOS	534.297,59	534.297,59		534.297,59	534.297,59				100.00
04070101	Bombeiros	534.297,59	534.297,59		534.297,59	534.297,59				100.00
0407010101	Almada	154.734,02	154.734,02		154.734,02	154.734,02				100.00
0407010102	Cacilhas	233.171,54	233.171,54		233.171,54	233.171,54				100.00
0407010103	Trafaria	146.392,03	146.392,03		146.392,03	146.392,03				100.00
07	AQUISIÇÃO DE BENS DE CAPITAL	72.750,00	72.594,96		72.594,96	38.769,95	155,04	33.980,05	33.825,01	53.29
0701	INVESTIMENTOS	72.750,00	72.594,96		72.594,96	38.769,95	155,04	33.980,05	33.825,01	53.29
070110	EQUIPAMENTO BÁSICO	72.750,00	72.594,96		72.594,96	38.769,95	155,04	33.980,05	33.825,01	53.29
0701100D	EQUIPAMENTO BÁSICO- ADMINISTRAÇÃO LOCAL- CONTINENTE	72.750,00	72.594,96		72.594,96	38.769,95	155,04	33.980,05	33.825,01	53.29
070115	OUTROS INVESTIMENTOS									
0701150D	OUTROS INVESTIMENTOS- ADMINISTRAÇÃO LOCAL- CONTINENTE									
08	TRANSFERÊNCIAS DE CAPITAL	317.153,71	317.153,71		317.153,71	317.153,71				100.00
0807	INSTITUIÇÕES SEM FINS LUCRATIVOS	317.153,71	317.153,71		317.153,71	317.153,71				100.00
080701	INSTITUIÇÕES SEM FINS LUCRATIVOS	317.153,71	317.153,71		317.153,71	317.153,71				100.00
0302	DEPART. SALUBRIDADE, ESPAÇOS VERDES E TRANSPORTES	8.929.219,40	8.625.041,30	1.132.727,11	9.757.768,41	7.774.502,40	304.178,10	1.154.717,00	850.538,90	87.07
01	DESPESAS COM O PESSOAL	39.147,00	22.140,00		22.140,00	22.140,00	17.007,00	17.007,00		56.56
0101	REMUNERAÇÕES CERTAS E PERMANENTES	39.147,00	22.140,00		22.140,00	22.140,00	17.007,00	17.007,00		56.56
010107	PESSOAL EM REGIME DE TAREFA OU AVENÇA	39.147,00	22.140,00		22.140,00	22.140,00	17.007,00	17.007,00		56.56
02	AQUISIÇÃO DE BENS E SERVIÇOS	5.576.190,76	5.429.302,75	799.139,73	6.228.442,48	5.059.203,29	146.888,01	516.987,47	370.099,46	90.73

(a) (11 = 7 / 3 * 100)

MAPA DO CONTROLO ORÇAMENTAL DA DESPESA POR CLASSIFICAÇÃO ORGÂNICA

ENTIDADE C.M.A. - CAMARA MUNICIPAL DE ALMADA

Período: 2015/01/01 a 2015/12/31

ANO 2015
PAG. 9

CLASSIFICAÇÃO		DOTAÇÕES CORRIGIDAS	COMPROMISSOS ASSUMIDOS			DESPESA PAGA	DIFERENÇAS			GRAU DE EXECUÇÃO ORÇAMENTAL DA DESPESA (11) a)
CÓDIGO (1)	DESCRIÇÃO (2)		EXERCÍCIO (4)	EXERCÍCIOS FUTUROS (5)	TOTAL (6)		DOTAÇÃO NÃO COMPROMETIDA (8 = 3 - 4)	SALDO (9 = 3 - 7)	COMPROMISSOS POR PAGAR (10 = 4 - 7)	
0201	AQUISIÇÃO DE BENS	1.596.976,03	1.486.535,80	489.404,70	1.975.940,50	1.334.057,86	110.440,23	262.918,17	152.477,94	83.54
020102	COMBUSTÍVEIS E LUBRIFICANTES	1.057.244,96	1.032.133,88	489.404,70	1.521.538,58	919.769,83	25.111,08	137.475,13	112.364,05	87,00
020106	ALIMENTAÇÃO- GÉNEROS PARA CONFECCIONAR	23.449,62	19.791,29		19.791,29	15.063,47	3.658,33	8.386,15	4.727,82	64,24
020108	MATERIAL DE ESCRITÓRIO	367,57	204,18		204,18	204,18	163,39	163,39		55,55
020112	MATERIAL DE TRANSPORTE- PEÇAS	323.662,00	304.026,15		304.026,15	289.378,86	19.635,85	34.283,14	14.647,29	89,41
020117	FERRAMENTAS E UTENSÍLIOS	3.190,20					3.190,20	3.190,20		
020118	LIVROS E DOCUMENTAÇÃO TÉCNICA	149,00					149,00	149,00		
020121	OUTROS BENS	188.912,68	130.380,30		130.380,30	109.641,52	58.532,38	79.271,16	20.738,78	58.04
02012199	Outros	188.912,68	130.380,30		130.380,30	109.641,52	58.532,38	79.271,16	20.738,78	58,04
0202	AQUISIÇÃO DE SERVIÇOS	3.979.214,73	3.942.766,95	309.735,03	4.252.501,98	3.725.145,43	36.447,78	254.069,30	217.621,52	93.62
020202	LIMPEZA E HIGIENE	574,04					574,04	574,04		
020203	CONSERVAÇÃO DE BENS	647.927,22	643.634,41	102.104,83	745.739,24	558.649,85	4.292,81	89.277,37	84.984,56	86,22
020208	LOCAÇÃO DE OUTROS BENS	58.000,00	54.898,98		54.898,98	53.085,45	3.101,02	4.914,55	1.813,53	91,53
020209	COMUNICAÇÕES	468,75	0,60		0,60	0,60	468,15	468,15		0,13
020210	TRANSPORTES	2.011,34	2.011,02		2.011,02	384,35	0,32	1.626,99	1.626,67	19,11
020212	SEGUROS	100.000,00	96.558,57		96.558,57	85.927,96	3.441,43	14.072,04	10.630,61	85,93
020217	PUBLICIDADE	320,00	26,08		26,08	26,08	293,92	293,92		8,15
020219	ASSISTÊNCIA TÉCNICA	3.567,91					3.567,91	3.567,91		
020220	OUTROS TRABALHOS ESPECIALIZADOS	452.307,07	449.883,87	207.630,20	657.514,07	338.399,06	2.423,20	113.908,01	111.484,81	74,82
020225	OUTROS SERVIÇOS	2.714.038,40	2.695.753,42		2.695.753,42	2.688.672,08	18.284,98	25.366,32	7.081,34	99.07
02022501	RSU- Resíduos Sólidos urbanos	2.682.036,21	2.681.058,07		2.681.058,07	2.681.058,07	978,14	978,14		99,96
02022599	Outros	32.002,19	14.695,35		14.695,35	7.614,01	17.306,84	24.388,18	7.081,34	23,79
05	SUBSÍDIOS	4.999,87	4.999,87		4.999,87	4.999,87				100.00
0507	INSTITUIÇÕES SEM FINS LUCRATIVOS	4.999,87	4.999,87		4.999,87	4.999,87				100.00
050701	INSTITUIÇÕES SEM FINS LUCRATIVOS	4.999,87	4.999,87		4.999,87	4.999,87				100,00
07	AQUISIÇÃO DE BENS DE CAPITAL	3.308.881,77	3.168.598,68	333.587,38	3.502.186,06	2.688.159,24	140.283,09	620.722,53	480.439,44	81.24
0701	INVESTIMENTOS	3.308.881,77	3.168.598,68	333.587,38	3.502.186,06	2.688.159,24	140.283,09	620.722,53	480.439,44	81.24
070104	CONSTRUÇÕES DIVERSAS	1.703.383,91	1.646.060,16	333.587,38	1.979.647,54	1.540.140,68	57.323,75	163.243,23	105.919,48	90.42
07010404	Parques e Jardins	1.703.383,91	1.646.060,16	333.587,38	1.979.647,54	1.540.140,68	57.323,75	163.243,23	105.919,48	90.42
070104040D	Parques e Jardins- Administração Local- Continente	1.703.383,91	1.646.060,16	333.587,38	1.979.647,54	1.540.140,68	57.323,75	163.243,23	105.919,48	90,42
070106	MATERIAL DE TRANSPORTES	899.997,86	884.824,62		884.824,62	730.011,97	15.173,24	169.985,89	154.812,65	81.11
0701060D	MATERIAL DE TRANSPORTES- ADMINISTRAÇÃO LOCAL- CONTINENTE	899.997,86	884.824,62		884.824,62	730.011,97	15.173,24	169.985,89	154.812,65	81,11
070109	EQUIPAMENTO ADMINISTRATIVO	60.000,00	50.091,20		50.091,20	19.144,84	9.908,80	40.855,16	30.946,36	31.91
0701090D	EQUIPAMENTO ADMINISTRATIVO- ADMINISTRAÇÃO LOCAL- CONTINENTE	60.000,00	50.091,20		50.091,20	19.144,84	9.908,80	40.855,16	30.946,36	31,91
070110	EQUIPAMENTO BÁSICO	645.500,00	587.622,70		587.622,70	398.861,75	57.877,30	246.638,25	188.760,95	61.79
0701100D	EQUIPAMENTO BÁSICO- ADMINISTRAÇÃO LOCAL- CONTINENTE	645.500,00	587.622,70		587.622,70	398.861,75	57.877,30	246.638,25	188.760,95	61,79
0303	DEPARTAMENTO TRÂNSITO, REDE VIÁRIA E MANUTENÇÃO	4.540.185,25	4.165.201,35	485.070,88	4.650.272,23	3.788.315,42	374.983,90	751.869,83	376.885,93	83.44
02	AQUISIÇÃO DE BENS E SERVIÇOS	2.689.775,25	2.392.378,11		2.392.378,11	2.390.667,71	297.397,14	299.107,54	1.710,40	88.88
0201	AQUISIÇÃO DE BENS	6.310,12	4.204,26		4.204,26	4.057,82	2.105,86	2.252,30	146,44	64.31
020121	OUTROS BENS	6.310,12	4.204,26		4.204,26	4.057,82	2.105,86	2.252,30	146,44	64.31
02012199	Outros	6.310,12	4.204,26		4.204,26	4.057,82	2.105,86	2.252,30	146,44	64,31
0202	AQUISIÇÃO DE SERVIÇOS	2.683.465,13	2.388.173,85		2.388.173,85	2.386.609,89	295.291,28	296.855,24	1.563,96	88.94
020203	CONSERVAÇÃO DE BENS	1.130,88	438,43		438,43	392,92	692,45	737,96	45,51	34,74
020209	COMUNICAÇÕES	254,25					254,25	254,25		
020210	TRANSPORTES	280,00	92,90		92,90	92,90	187,10	187,10		33,18
020217	PUBLICIDADE	200,00					200,00	200,00		
020219	ASSISTÊNCIA TÉCNICA	500,00	330,44		330,44	307,50	169,56	192,50	22,94	61,50
020220	OUTROS TRABALHOS ESPECIALIZADOS	11.900,00	11.450,76		11.450,76	10.419,25	449,24	1.480,75	1.031,51	87,56
020225	OUTROS SERVIÇOS	2.669.200,00	2.375.861,32		2.375.861,32	2.375.397,32	293.338,68	293.802,68	464,00	88.99
02022504	Iluminação Pública	2.667.000,00	2.374.373,85		2.374.373,85	2.374.373,85	292.626,15	292.626,15		89,03
02022599	Outros	2.200,00	1.487,47		1.487,47	1.023,47	712,53	1.176,53	464,00	46,52
07	AQUISIÇÃO DE BENS DE CAPITAL	1.850.410,00	1.772.823,24	485.070,88	2.257.894,12	1.397.647,71	77.586,76	452.762,29	375.175,53	75.53
0701	INVESTIMENTOS	1.850.410,00	1.772.823,24	485.070,88	2.257.894,12	1.397.647,71	77.586,76	452.762,29	375.175,53	75.53
070103	EDIFÍCIOS	245.000,00	233.423,12		233.423,12	232.727,83	11.576,88	12.272,17	695,29	94.99

(a) (11 = 7 / 3 * 100)

MAPA DO CONTROLO ORÇAMENTAL DA DESPESA POR CLASSIFICAÇÃO ORÇANICA

ENTIDADE C.M.A. - CAMARA MUNICIPAL DE ALMADA

Periodo: 2015/01/01 a 2015/12/31

ANO 2015
PAG. 10

CLASSIFICAÇÃO		DOTAÇÕES	COMPROMISSOS ASSUMIDOS			DESPESA PAGA	DIFERENÇAS			GRAU DE EXECUÇÃO ORÇAMENTAL DA DESPESA (11) a)
CÓDIGO (1)	DESCRIÇÃO (2)		CORRIGIDAS (3)	EXERCÍCIO (4)	EXERCÍCIOS FUTUROS (5)		TOTAL (6)	DOTAÇÃO NÃO COMPROMETIDA (8 = 3 - 4)	SALDO (9 = 3 - 7)	
07010307	Reparação de Edifícios	245.000,00	233.423,12		233.423,12	232.727,83	11.576,88	12.272,17	695,29	94,99
070103070D	Reparação de Edifícios- Administração Local- Continente	245.000,00	233.423,12		233.423,12	232.727,83	11.576,88	12.272,17	695,29	94,99
070104	CONSTRUÇÕES DIVERSAS	1.504.110,00	1.465.835,10	485.070,88	1.950.905,98	1.102.461,46	38.274,90	401.648,54	363.373,64	73,30
07010401	Viadutos, Arruamentos e Obras Complementares	1.148.350,00	1.118.620,45	425.180,95	1.543.801,40	792.764,54	29.729,55	355.585,46	325.855,91	69,04
070104010D	Viadutos, Arruamentos e Obras Complementares- Administração Local- Continente	1.148.350,00	1.118.620,45	425.180,95	1.543.801,40	792.764,54	29.729,55	355.585,46	325.855,91	69,04
07010403	Iluminação Pública	250.000,00	245.101,66		245.101,66	208.971,47	4.898,34	41.028,53	36.130,19	83,59
070104030D	Iluminação Pública- Administração Local- Continente	250.000,00	245.101,66		245.101,66	208.971,47	4.898,34	41.028,53	36.130,19	83,59
07010408	Sinalização e Trânsito	105.760,00	102.112,99	59.889,93	162.002,92	100.725,45	3.647,01	5.034,55	1.387,54	95,24
070104080D	Sinalização e Trânsito- Administração Local- Continente	105.760,00	102.112,99	59.889,93	162.002,92	100.725,45	3.647,01	5.034,55	1.387,54	95,24
070110	EQUIPAMENTO BÁSICO	101.300,00	73.565,02		73.565,02	62.458,42	27.734,98	38.841,58	11.106,60	61,66
0701100D	EQUIPAMENTO BÁSICO- ADMINISTRAÇÃO LOCAL- CONTINENTE	101.300,00	73.565,02		73.565,02	62.458,42	27.734,98	38.841,58	11.106,60	61,66
0304	DIVISÃO DE HABITAÇÃO	1.069.691,36	891.508,97	133.160,45	1.024.669,42	752.996,92	178.182,39	316.694,44	138.512,05	70,39
02	AQUISIÇÃO DE BENS E SERVIÇOS	218.069,22	188.210,71		188.210,71	133.173,69	29.858,51	84.895,53	55.037,02	61,07
0201	AQUISIÇÃO DE BENS	1.080,00	297,64		297,64	297,64	782,36	782,36		27,56
020121	OUTROS BENS	1.080,00	297,64		297,64	297,64	782,36	782,36		27,56
02012199	Outros	1.080,00	297,64		297,64	297,64	782,36	782,36		27,56
0202	AQUISIÇÃO DE SERVIÇOS	216.989,22	187.913,07		187.913,07	132.876,05	29.076,15	84.113,17	55.037,02	61,24
020203	CONSERVAÇÃO DE BENS	173.000,00	145.353,07		145.353,07	90.316,05	27.646,93	82.683,95	55.037,02	52,21
020204	LOCAÇÃO DE EDIFÍCIOS	42.560,00	42.560,00		42.560,00	42.560,00				100,00
020225	OUTROS SERVIÇOS	1.429,22					1.429,22	1.429,22		
02022599	Outros	1.429,22					1.429,22	1.429,22		
07	AQUISIÇÃO DE BENS DE CAPITAL	851.622,14	703.298,26	133.160,45	836.458,71	619.823,23	148.323,88	231.798,91	83.475,03	72,78
0701	INVESTIMENTOS	851.622,14	703.298,26	133.160,45	836.458,71	619.823,23	148.323,88	231.798,91	83.475,03	72,78
070102	HABITAÇÕES	686.622,14	544.112,18	117.599,17	661.711,35	516.814,50	142.509,96	169.807,64	27.297,68	75,27
07010202	Aquisição	102.440,00					102.440,00	102.440,00		
070102020D	Aquisição- Administração Local- Continente	102.440,00					102.440,00	102.440,00		
07010203	Reparação e Beneficiação	584.182,14	544.112,18	117.599,17	661.711,35	516.814,50	40.069,96	67.367,64	27.297,68	88,47
070102030D	Reparação e Beneficiação- Administração Local- Continente	584.182,14	544.112,18	117.599,17	661.711,35	516.814,50	40.069,96	67.367,64	27.297,68	88,47
070104	CONSTRUÇÕES DIVERSAS	165.000,00	159.186,08	15.561,28	174.747,36	103.008,73	5.813,92	61.991,27	56.177,35	62,43
07010499	Outros	165.000,00	159.186,08	15.561,28	174.747,36	103.008,73	5.813,92	61.991,27	56.177,35	62,43
070104990D	Outros- Administração Local- Continente	165.000,00	159.186,08	15.561,28	174.747,36	103.008,73	5.813,92	61.991,27	56.177,35	62,43
04	PLANEAMENTO, ADMINISTRAÇÃO DO TERRITÓRIO E OBRAS	2.120.739,13	1.010.777,35	198.393,75	1.209.171,10	711.561,20	1.109.961,78	1.409.177,93	299.216,15	33,55
0401	DEPARTAMENTO DE ADMINISTRAÇÃO URBANÍSTICA	387.911,39	175.750,69		175.750,69	163.694,31	212.160,70	224.217,08	12.056,38	42,20
02	AQUISIÇÃO DE BENS E SERVIÇOS	177.911,39	171.419,23		171.419,23	163.251,52	6.492,16	14.659,87	8.167,71	91,76
0201	AQUISIÇÃO DE BENS	1.367,98	485,64		485,64	435,81	882,34	932,17	49,83	31,86
020108	MATERIAL DE ESCRITÓRIO	480,00	3,52		3,52	3,52	476,48	476,48		0,73
020121	OUTROS BENS	887,98	482,12		482,12	432,29	405,86	455,69	49,83	48,68
02012199	Outros	887,98	482,12		482,12	432,29	405,86	455,69	49,83	48,68
0202	AQUISIÇÃO DE SERVIÇOS	176.543,41	170.933,59		170.933,59	162.815,71	5.609,82	13.727,70	8.117,88	92,22
020203	CONSERVAÇÃO DE BENS	1.400,00	310,57		310,57	310,57	1.089,43	1.089,43		22,18
020209	COMUNICAÇÕES	13.695,83	12.515,09		12.515,09	12.515,09	1.180,74	1.180,74		91,38
020210	TRANSPORTES	340,00					340,00	340,00		
020214	ESTUDOS, PARECERES, PROJECTOS E CONSULTADORIA	100,00					100,00	100,00		
020217	PUBLICIDADE	1.800,00	472,12		472,12	354,24	1.327,88	1.445,76	117,88	19,68
020219	ASSISTÊNCIA TÉCNICA	626,38					626,38	626,38		
020220	OUTROS TRABALHOS ESPECIALIZADOS	156.373,81	156.373,81		156.373,81	149.143,06		7.230,75	7.230,75	95,38
020225	OUTROS SERVIÇOS	2.207,39	1.262,00		1.262,00	492,75	945,39	1.714,64	769,25	22,32
02022599	Outros	2.207,39	1.262,00		1.262,00	492,75	945,39	1.714,64	769,25	22,32
07	AQUISIÇÃO DE BENS DE CAPITAL	210.000,00	4.331,46		4.331,46	442,79	205.668,54	209.557,21	3.888,67	0,21
0701	INVESTIMENTOS	210.000,00	4.331,46		4.331,46	442,79	205.668,54	209.557,21	3.888,67	0,21
070103	EDIFÍCIOS	50.000,00	691,88		691,88		49.308,12	50.000,00	691,88	

(a) (11 = 7 / 3 * 100)

MAPA DO CONTROLO ORÇAMENTAL DA DESPESA POR CLASSIFICAÇÃO ORÇANICA

ENTIDADE C.M.A. - CAMARA MUNICIPAL DE ALMADA

Periodo: 2015/01/01 a 2015/12/31

ANO 2015
PAG. 11

CLASSIFICAÇÃO		DOTAÇÕES	COMPROMISSOS ASSUMIDOS			DESPESA PAGA	DIFERENÇAS			GRAU DE EXECUÇÃO ORÇAMENTAL DA DESPESA (11) a)
CÓDIGO (1)	DESCRIÇÃO (2)		CORRIGIDAS (3)	EXERCÍCIO (4)	EXERCÍCIOS FUTUROS (5)		TOTAL (6)	DOTAÇÃO NÃO COMPROMETIDA (8 = 3 - 4)	SALDO (9 = 3 - 7)	
07010307	Reparação de Edifícios	50.000,00	691,88		691,88		49.308,12	50.000,00	691,88	
070103070D	Reparação de Edifícios- Administração Local- Continente	50.000,00	691,88		691,88		49.308,12	50.000,00	691,88	
070104	CONSTRUÇÕES DIVERSAS	160.000,00	3.639,58		3.639,58	442,79	156.360,42	159.557,21	3.196,79	0,28
07010408	Sinalização e Trânsito	10.000,00	3.196,79		3.196,79		6.803,21	10.000,00	3.196,79	
070104080D	Sinalização e Trânsito- Administração Local- Continente	10.000,00	3.196,79		3.196,79		6.803,21	10.000,00	3.196,79	
07010499	Outros	150.000,00	442,79		442,79	442,79	149.557,21	149.557,21		0,30
070104990D	Outros- Administração Local- Continente	150.000,00	442,79		442,79	442,79	149.557,21	149.557,21		0,30
0402	DEPARTAMENTO PLANEAMENTO URBANÍSTICO	640.581,29	359.961,82	198.393,75	558.355,57	106.653,98	280.619,47	533.927,31	253.307,84	16,65
02	AQUISIÇÃO DE BENS E SERVIÇOS	10.499,68	7.794,46	30.996,00	38.790,46	1.822,12	2.705,22	8.677,56	5.972,34	17,35
0201	AQUISIÇÃO DE BENS	2.224,68	222,44		222,44	159,28	2.002,24	2.065,40	63,16	7,16
020108	MATERIAL DE ESCRITÓRIO	824,68	130,82		130,82	67,66	693,86	757,02	63,16	8,20
020118	LIVROS E DOCUMENTAÇÃO TÉCNICA	800,00					800,00	800,00		
020121	OUTROS BENS	600,00	91,62		91,62	91,62	508,38	508,38		15,27
02012199	Outros	600,00	91,62		91,62	91,62	508,38	508,38		15,27
0202	AQUISIÇÃO DE SERVIÇOS	8.275,00	7.572,02	30.996,00	38.568,02	1.662,84	702,98	6.612,16	5.909,18	20,09
020214	ESTUDOS, PARECERES, PROJECTOS E CONSULTADORIA	6.000,00	5.904,00	30.996,00	36.900,00		96,00	6.000,00	5.904,00	
020217	PUBLICIDADE	1.900,00	1.611,32		1.611,32	1.606,14	288,68	293,86	5,18	84,53
020225	OUTROS SERVIÇOS	375,00	56,70		56,70	56,70	318,30	318,30		15,12
02022599	Outros	375,00	56,70		56,70	56,70	318,30	318,30		15,12
06	OUTRAS DESPESAS CORRENTES	5.600,00					5.600,00	5.600,00		
0602	DIVERSAS	5.600,00					5.600,00	5.600,00		
060203	OUTRAS	5.600,00					5.600,00	5.600,00		
06020305	Quotizações	5.600,00					5.600,00	5.600,00		
07	AQUISIÇÃO DE BENS DE CAPITAL	624.481,61	352.167,36	167.397,75	519.565,11	104.831,86	272.314,25	519.649,75	247.335,50	16,79
0701	INVESTIMENTOS	624.481,61	352.167,36	167.397,75	519.565,11	104.831,86	272.314,25	519.649,75	247.335,50	16,79
070104	CONSTRUÇÕES DIVERSAS	140.000,00					140.000,00	140.000,00		
07010499	Outros	140.000,00					140.000,00	140.000,00		
070104990D	Outros- Administração Local- Continente	140.000,00					140.000,00	140.000,00		
070115	OUTROS INVESTIMENTOS	484.481,61	352.167,36	167.397,75	519.565,11	104.831,86	132.314,25	379.649,75	247.335,50	21,64
0701150D	OUTROS INVESTIMENTOS- ADMINISTRAÇÃO LOCAL- CONTINENTE	484.481,61	352.167,36	167.397,75	519.565,11	104.831,86	132.314,25	379.649,75	247.335,50	21,64
0403	DEPARTAMENTO PLAN. ESTRAG. E DESENV. ECONOMICO	120.650,00	109.286,70		109.286,70	104.286,70	11.363,30	16.363,30	5.000,00	86,44
02	AQUISIÇÃO DE BENS E SERVIÇOS	15.650,00	4.286,70		4.286,70	4.286,70	11.363,30	11.363,30		27,39
0201	AQUISIÇÃO DE BENS	100,00					100,00	100,00		
020108	MATERIAL DE ESCRITÓRIO	100,00					100,00	100,00		
0202	AQUISIÇÃO DE SERVIÇOS	15.550,00	4.286,70		4.286,70	4.286,70	11.263,30	11.263,30		27,57
020210	TRANSPORTES	275,00					275,00	275,00		
020220	OUTROS TRABALHOS ESPECIALIZADOS	15.000,00	4.286,70		4.286,70	4.286,70	10.713,30	10.713,30		28,58
020225	OUTROS SERVIÇOS	275,00					275,00	275,00		
02022599	Outros	275,00					275,00	275,00		
04	TRANSFERÊNCIAS CORRENTES	105.000,00	105.000,00		105.000,00	100.000,00		5.000,00	5.000,00	95,24
0407	INSTITUIÇÕES SEM FINS LUCRATIVOS	105.000,00	105.000,00		105.000,00	100.000,00		5.000,00	5.000,00	95,24
040701	INSTITUIÇÕES SEM FINS LUCRATIVOS	105.000,00	105.000,00		105.000,00	100.000,00		5.000,00	5.000,00	95,24
04070102	Outras	105.000,00	105.000,00		105.000,00	100.000,00		5.000,00	5.000,00	95,24
0404	DEPARTAMENTO DE OBRAS MUNICIPAIS	971.596,45	365.778,14		365.778,14	336.926,21	605.818,31	634.670,24	28.851,93	34,68
01	DESPESAS COM O PESSOAL	50.623,00	17.313,60		17.313,60	17.313,60	33.309,40	33.309,40		34,20
0101	REMUNERAÇÕES CERTAS E PERMANENTES	50.623,00	17.313,60		17.313,60	17.313,60	33.309,40	33.309,40		34,20
010107	PESSOAL EM REGIME DE TAREFA OU AVENÇA	50.623,00	17.313,60		17.313,60	17.313,60	33.309,40	33.309,40		34,20
02	AQUISIÇÃO DE BENS E SERVIÇOS	8.466,56	3.540,31		3.540,31	3.526,74	4.926,25	4.939,82	13,57	41,65
0201	AQUISIÇÃO DE BENS	1.911,70	257,02		257,02	243,45	1.654,68	1.668,25	13,57	12,73
020108	MATERIAL DE ESCRITÓRIO	1.200,00	63,47		63,47	63,47	1.136,53	1.136,53		5,29
020118	LIVROS E DOCUMENTAÇÃO TÉCNICA	261,70	164,03		164,03	150,46	97,67	111,24	13,57	57,49
020121	OUTROS BENS	450,00	29,52		29,52	29,52	420,48	420,48		6,56
02012199	Outros	450,00	29,52		29,52	29,52	420,48	420,48		6,56
0202	AQUISIÇÃO DE SERVIÇOS	6.554,86	3.283,29		3.283,29	3.283,29	3.271,57	3.271,57		50,09

MAPA DO CONTROLO ORÇAMENTAL DA DESPESA POR CLASSIFICAÇÃO ORÇANICA

ENTIDADE C.M.A. - CAMARA MUNICIPAL DE ALMADA

Periodo: 2015/01/01 a 2015/12/31

ANO 2015
PAG. 12

CLASSIFICAÇÃO		DOTAÇÕES	COMPROMISSOS ASSUMIDOS			DESPESA PAGA	DIFERENÇAS			GRAU DE EXECUÇÃO ORÇAMENTAL DA DESPESA (11) a)
CÓDIGO (1)	DESCRIÇÃO (2)		CORRIGIDAS (3)	EXERCÍCIO (4)	EXERCÍCIOS FUTUROS (5)		TOTAL (6)	DOTAÇÃO NÃO COMPROMETIDA (8 = 3 - 4)	SALDO (9 = 3 - 7)	
020210	TRANSPORTES	200,00					200,00	200,00		
020220	OUTROS TRABALHOS ESPECIALIZADOS	354,86	241,08		241,08	241,08	113,78	113,78		67,94
020225	OUTROS SERVIÇOS	6.000,00	3.042,21		3.042,21	3.042,21	2.957,79	2.957,79		50,70
02022599	Outros	6.000,00	3.042,21		3.042,21	3.042,21	2.957,79	2.957,79		50,70
07	AQUISIÇÃO DE BENS DE CAPITAL	912.506,89	344.924,23		344.924,23	316.085,87	567.582,66	596.421,02	28.838,36	34,64
0701	INVESTIMENTOS	912.506,89	344.924,23		344.924,23	316.085,87	567.582,66	596.421,02	28.838,36	34,64
070103	EDIFÍCIOS	207.877,29	27.602,64		27.602,64	27.602,64	180.274,65	180.274,65		13,28
07010307	Reparação de Edifícios	207.877,29	27.602,64		27.602,64	27.602,64	180.274,65	180.274,65		13,28
070103070D	Reparação de Edifícios- Administração Local- Continente	207.877,29	27.602,64		27.602,64	27.602,64	180.274,65	180.274,65		13,28
070104	CONSTRUÇÕES DIVERSAS	698.629,60	316.706,58		316.706,58	287.868,22	381.923,02	410.761,38	28.838,36	41,20
07010401	Viadutos, Arruamentos e Obras Complementares	260.266,00	43.551,85		43.551,85	15.375,01	216.714,15	244.890,99	28.176,84	5,91
070104010D	Viadutos, Arruamentos e Obras Complementares- Administração Local- Continente	260.266,00	43.551,85		43.551,85	15.375,01	216.714,15	244.890,99	28.176,84	5,91
07010404	Parques e Jardins	12.463,60	10.787,97		10.787,97	10.787,96	1.675,63	1.675,64	0,01	86,56
070104040D	Parques e Jardins- Administração Local- Continente	12.463,60	10.787,97		10.787,97	10.787,96	1.675,63	1.675,64	0,01	86,56
07010499	Outros	425.900,00	262.366,76		262.366,76	261.705,25	163.533,24	164.194,75	661,51	61,45
070104990D	Outros- Administração Local- Continente	425.900,00	262.366,76		262.366,76	261.705,25	163.533,24	164.194,75	661,51	61,45
070115	OUTROS INVESTIMENTOS	6.000,00	615,01		615,01	615,01	5.384,99	5.384,99		10,25
0701150D	OUTROS INVESTIMENTOS- ADMINISTRAÇÃO LOCAL- CONTINENTE	6.000,00	615,01		615,01	615,01	5.384,99	5.384,99		10,25
05	DESENVOLVIMENTO SOCIAL	13.071.659,62	12.044.557,09	2.997.378,88	15.041.935,97	11.060.028,39	1.027.102,53	2.011.631,23	984.528,70	84,61
0501	DEPARTAMENTO EDUCAÇÃO E JUVENTUDE	6.410.577,07	6.008.788,40	1.952.122,56	7.960.910,96	5.355.742,37	401.788,67	1.054.834,70	653.046,03	83,55
02	AQUISIÇÃO DE BENS E SERVIÇOS	2.670.231,61	2.563.648,34	1.275.573,99	3.839.222,33	2.213.599,02	106.583,27	456.632,59	350.049,32	82,90
0201	AQUISIÇÃO DE BENS	278.208,73	253.606,97		253.606,97	253.086,85	24.601,76	25.121,88	520,12	90,97
020102	COMBUSTÍVEIS E LUBRIFICANTES									
020115	PRÊMIOS, CONDECORAÇÕES E OFERTAS	248.446,44	228.915,28		228.915,28	228.915,28	19.531,16	19.531,16		92,14
020121	OUTROS BENS	29.762,29	24.691,69		24.691,69	24.171,57	5.070,60	5.590,72	520,12	81,22
02012199	Outros	29.762,29	24.691,69		24.691,69	24.171,57	5.070,60	5.590,72	520,12	81,22
0202	AQUISIÇÃO DE SERVIÇOS	2.392.022,88	2.310.041,37	1.275.573,99	3.585.615,36	1.960.512,17	81.981,51	431.510,71	349.529,20	81,96
020202	LIMPEZA E HIGIENE	5.332,94	4.464,92		4.464,92	4.071,32	868,02	1.261,62	393,60	76,34
020203	CONSERVAÇÃO DE BENS	53.000,00	52.735,76	15.664,66	68.400,42	45.133,55	264,24	7.866,45	7.602,21	85,16
020210	TRANSPORTES	248.613,10	242.603,17	145.610,84	388.214,01	229.990,57	6.009,93	18.622,53	12.612,60	92,51
020217	PUBLICIDADE	4.040,16	3.680,28		3.680,28	3.680,28	359,88	359,88		91,09
020218	VIGILÂNCIA E SEGURANÇA	13.440,56	11.746,33		11.746,33	11.746,33	1.694,23	1.694,23		87,39
020219	ASSISTÊNCIA TÉCNICA	34.757,62	23.911,68		23.911,68	23.911,68	10.845,94	10.845,94		68,80
020220	OUTROS TRABALHOS ESPECIALIZADOS	105.100,00	94.484,93		94.484,93	89.951,70	10.615,07	15.148,30	4.533,23	85,59
020225	OUTROS SERVIÇOS	1.927.738,50	1.876.414,30	1.114.298,49	2.990.712,79	1.552.026,74	51.324,20	375.711,76	324.387,56	80,51
02022503	Apoio Alimentar	1.749.210,00	1.740.061,82	1.114.298,49	2.854.360,31	1.419.671,76	9.148,18	329.538,24	320.390,06	81,16
02022599	Outros	178.528,50	136.352,48		136.352,48	132.354,98	42.176,02	46.173,52	3.997,50	74,14
04	TRANSFERÊNCIAS CORRENTES	2.188.250,00	2.153.146,02		2.153.146,02	2.117.726,14	35.103,98	70.523,86	35.419,88	96,78
0407	INSTITUIÇÕES SEM FINS LUCRATIVOS	2.188.250,00	2.153.146,02		2.153.146,02	2.117.726,14	35.103,98	70.523,86	35.419,88	96,78
040701	INSTITUIÇÕES SEM FINS LUCRATIVOS	2.188.250,00	2.153.146,02		2.153.146,02	2.117.726,14	35.103,98	70.523,86	35.419,88	96,78
04070102	Outras	2.188.250,00	2.153.146,02		2.153.146,02	2.117.726,14	35.103,98	70.523,86	35.419,88	96,78
0408	FAMÍLIAS									
040802	OUTRAS									
06	OUTRAS DESPESAS CORRENTES	5.715,00	4.312,10		4.312,10	4.312,10	1.402,90	1.402,90		75,45
0602	DIVERSAS	5.715,00	4.312,10		4.312,10	4.312,10	1.402,90	1.402,90		75,45
060203	OUTRAS	5.715,00	4.312,10		4.312,10	4.312,10	1.402,90	1.402,90		75,45
06020301	Restituições	5.000,00	3.597,10		3.597,10	3.597,10	1.402,90	1.402,90		71,94
06020305	Quotizações	715,00	715,00		715,00	715,00				100,00
07	AQUISIÇÃO DE BENS DE CAPITAL	1.546.380,46	1.287.681,94	676.548,57	1.964.230,51	1.020.105,11	258.698,52	526.275,35	267.576,83	65,97
0701	INVESTIMENTOS	1.546.380,46	1.287.681,94	676.548,57	1.964.230,51	1.020.105,11	258.698,52	526.275,35	267.576,83	65,97
070103	EDIFÍCIOS	1.042.180,46	853.231,99	676.548,57	1.529.780,56	794.654,72	188.948,47	247.525,74	58.577,27	76,25
07010305	Escolas	1.042.180,46	853.231,99	676.548,57	1.529.780,56	794.654,72	188.948,47	247.525,74	58.577,27	76,25
070103050D	Escolas- Administração Local- Continente	1.042.180,46	853.231,99	676.548,57	1.529.780,56	794.654,72	188.948,47	247.525,74	58.577,27	76,25
070104	CONSTRUÇÕES DIVERSAS									

(a) (11 = 7 / 3 * 100)

MAPA DO CONTROLO ORÇAMENTAL DA DESPESA POR CLASSIFICAÇÃO ORÇANICA

ENTIDADE C.M.A. - CAMARA MUNICIPAL DE ALMADA

Periodo: 2015/01/01 a 2015/12/31

ANO 2015
PAG. 13

CLASSIFICAÇÃO		DOTAÇÕES	COMPROMISSOS ASSUMIDOS			DESPESA PAGA	DIFERENÇAS			GRAU DE EXECUÇÃO ORÇAMENTAL DA DESPESA (11) a)
CÓDIGO (1)	DESCRIÇÃO (2)		CORRIGIDAS (3)	EXERCÍCIO (4)	EXERCÍCIOS FUTUROS (5)		TOTAL (6)	DOTAÇÃO NÃO COMPROMETIDA (8 = 3 - 4)	SALDO (9 = 3 - 7)	
07010404	Parques e Jardins									
070104040D	Parques e Jardins- Administração Local- Continente									
070110	EQUIPAMENTO BÁSICO	504.200,00	434.449,95		434.449,95	225.450,39	69.750,05	278.749,61	208.999,56	44.71
0701100D	EQUIPAMENTO BÁSICO- ADMINISTRAÇÃO LOCAL- CONTINENTE	504.200,00	434.449,95		434.449,95	225.450,39	69.750,05	278.749,61	208.999,56	44.71
0502	DEPARTAMENTO CULTURA	1.637.919,90	1.329.221,30	47.508,77	1.376.730,07	1.253.089,25	308.698,60	384.830,65	76.132,05	76.50
02	AQUISIÇÃO DE BENS E SERVIÇOS	634.329,90	580.544,79	17.988,76	598.533,55	509.490,67	53.785,11	124.839,23	71.054,12	80.32
0201	AQUISIÇÃO DE BENS	107.396,32	91.456,99		91.456,99	88.281,19	15.939,33	19.115,13	3.175,80	82.20
020108	MATERIAL DE ESCRITÓRIO	1.600,00	604,47		604,47	604,47	995,53	995,53		37.78
020115	PRÉMIOS, CONDECORAÇÕES E OFERTAS	42.216,32	39.087,06		39.087,06	38.783,68	3.129,26	3.432,64	303,38	91.87
020116	MERCADORIAS PARA VENDA	80,00					80,00	80,00		
020118	LIVROS E DOCUMENTAÇÃO TÉCNICA	2.000,00	124,00		124,00		1.876,00	2.000,00	124,00	
020120	MATERIAL DE EDUCAÇÃO, CULTURA E RECREIO	20.000,00	17.221,56		17.221,56	16.166,84	2.778,44	3.833,16	1.054,72	80.83
020121	OUTROS BENS	41.500,00	34.419,90		34.419,90	32.726,20	7.080,10	8.773,80	1.693,70	78.86
02012199	Outros	41.500,00	34.419,90		34.419,90	32.726,20	7.080,10	8.773,80	1.693,70	78.86
0202	AQUISIÇÃO DE SERVIÇOS	526.933,58	489.087,80	17.988,76	507.076,56	421.209,48	37.845,78	105.724,10	67.878,32	79.94
020203	CONSERVAÇÃO DE BENS	102.000,00	92.347,32	17.988,76	110.336,08	81.371,63	9.652,68	20.628,37	10.975,69	79.78
020208	LOCAÇÃO DE OUTROS BENS	5.000,00					5.000,00	5.000,00		
020209	COMUNICAÇÕES	270,00	3,93		3,93	3,93	266,07	266,07		1.46
020210	TRANSPORTES	297,58	157,95		157,95	157,95	139,63	139,63		53.08
020217	PUBLICIDADE	3.000,00	2.131,59		2.131,59	2.131,59	868,41	868,41		71.05
020220	OUTROS TRABALHOS ESPECIALIZADOS	221.000,00	206.974,43		206.974,43	150.817,93	14.025,57	70.182,07	56.156,50	68.24
020225	OUTROS SERVIÇOS	195.366,00	187.472,58		187.472,58	186.726,45	7.893,42	8.639,55	746,13	95.58
02022599	Outros	195.366,00	187.472,58		187.472,58	186.726,45	7.893,42	8.639,55	746,13	95.58
04	TRANSFERÊNCIAS CORRENTES	580.000,00	579.800,00		579.800,00	579.800,00	200,00	200,00		99.97
0407	INSTITUIÇÕES SEM FINS LUCRATIVOS	580.000,00	579.800,00		579.800,00	579.800,00	200,00	200,00		99.97
040701	INSTITUIÇÕES SEM FINS LUCRATIVOS	580.000,00	579.800,00		579.800,00	579.800,00	200,00	200,00		99.97
04070102	Outras	580.000,00	579.800,00		579.800,00	579.800,00	200,00	200,00		99.97
06	OUTRAS DESPESAS CORRENTES	21.090,00	21.087,36		21.087,36	21.087,36	2,64	2,64		99.99
0602	DIVERSAS	21.090,00	21.087,36		21.087,36	21.087,36	2,64	2,64		99.99
060203	OUTRAS	21.090,00	21.087,36		21.087,36	21.087,36	2,64	2,64		99.99
06020305	Quotizações	21.090,00	21.087,36		21.087,36	21.087,36	2,64	2,64		99.99
07	AQUISIÇÃO DE BENS DE CAPITAL	402.500,00	147.789,15	29.520,01	177.309,16	142.711,22	254.710,85	259.788,78	5.077,93	35.46
0701	INVESTIMENTOS	402.500,00	147.789,15	29.520,01	177.309,16	142.711,22	254.710,85	259.788,78	5.077,93	35.46
070103	EDIFÍCIOS	221.000,00	230,01	29.520,01	29.750,02	230,01	220.769,99	220.769,99		0.10
07010302	Instalações Desportivas e Recreativas	51.000,00	230,01		230,01	230,01	50.769,99	50.769,99		0.45
070103020D	Instalações Desportivas e Recreativas- Administração Local- Continente	51.000,00	230,01		230,01	230,01	50.769,99	50.769,99		0.45
07010307	Reparação de Edifícios	100.000,00					100.000,00	100.000,00		
070103070D	Reparação de Edifícios- Administração Local- Continente	100.000,00					100.000,00	100.000,00		
07010399	Outros	70.000,00		29.520,01	29.520,01		70.000,00	70.000,00		
070103990D	Outros- Administração Local- Continente	70.000,00		29.520,01	29.520,01		70.000,00	70.000,00		
070110	EQUIPAMENTO BÁSICO	181.500,00	147.559,14		147.559,14	142.481,21	33.940,86	39.018,79	5.077,93	78.50
0701100D	EQUIPAMENTO BÁSICO- ADMINISTRAÇÃO LOCAL- CONTINENTE	181.500,00	147.559,14		147.559,14	142.481,21	33.940,86	39.018,79	5.077,93	78.50
0503	DEPARTAMENTO AÇÃO DESPORTIVA	2.554.322,25	2.424.426,15	997.747,55	3.422.173,70	2.327.860,96	129.896,10	226.461,29	96.565,19	91.13
01	DESPESAS COM O PESSOAL	14.605,00	14.604,84		14.604,84	14.604,84	0,16	0,16		100.00
0101	REMUNERAÇÕES CERTAS E PERMANENTES	14.605,00	14.604,84		14.604,84	14.604,84	0,16	0,16		100.00
010107	PESSOAL EM REGIME DE TAREFA OU AVENÇA	14.605,00	14.604,84		14.604,84	14.604,84	0,16	0,16		100.00
02	AQUISIÇÃO DE BENS E SERVIÇOS	1.593.287,25	1.575.368,32	892.315,86	2.467.684,18	1.562.474,97	17.918,93	30.812,28	12.893,35	98.07
0201	AQUISIÇÃO DE BENS	85.250,55	82.304,04		82.304,04	81.241,91	2.946,51	4.008,64	1.062,13	95.30
020108	MATERIAL DE ESCRITÓRIO	210,00	48,25		48,25	48,25	161,75	161,75		22.98
020115	PRÉMIOS, CONDECORAÇÕES E OFERTAS	32.611,65	32.610,64		32.610,64	32.610,64	1,01	1,01		100.00
020120	MATERIAL DE EDUCAÇÃO, CULTURA E RECREIO	11.205,00	11.191,94		11.191,94	10.988,52	13,06	216,48	203,42	98.07
020121	OUTROS BENS	41.223,90	38.453,21		38.453,21	37.594,50	2.770,69	3.629,40	858,71	91.20
02012199	Outros	41.223,90	38.453,21		38.453,21	37.594,50	2.770,69	3.629,40	858,71	91.20

(a) (11 = 7 / 3 * 100)

MAPA DO CONTROLO ORÇAMENTAL DA DESPESA POR CLASSIFICAÇÃO ORÇANICA

ENTIDADE C.M.A. - CAMARA MUNICIPAL DE ALMADA

Periodo: 2015/01/01 a 2015/12/31

ANO 2015
PAG. 14

CLASSIFICAÇÃO		DOTAÇÕES CORRIGIDAS	COMPROMISSOS ASSUMIDOS			DESPESA PAGA	DIFERENÇAS			GRAU DE EXECUÇÃO ORÇAMENTAL DA DESPESA (11) a)
CÓDIGO (1)	DESCRIÇÃO (2)		EXERCÍCIO (4)	EXERCÍCIOS FUTUROS (5)	TOTAL (6)		DOTAÇÃO NÃO COMPROMETIDA (8 = 3 - 4)	SALDO (9 = 3 - 7)	COMPROMISSOS POR PAGAR (10 = 4 - 7)	
0202	AQUISIÇÃO DE SERVIÇOS	1.508.036,70	1.493.064,28	892.315,86	2.385.380,14	1.481.233,06	14.972,42	26.803,64	11.831,22	98,22
020202	LIMPEZA E HIGIENE									
020203	CONSERVAÇÃO DE BENS	35.000,00	34.755,54		34.755,54	34.133,34	244,46	866,66	622,20	97,52
020209	COMUNICAÇÕES	150,00	6,70		6,70	6,70	143,30	143,30		4,47
020210	TRANSPORTES	1.989,00	379,20		379,20	310,20	1.609,80	1.678,80	69,00	15,60
020219	ASSISTÊNCIA TÉCNICA	203.797,30	202.758,86	176.989,37	379.748,23	194.790,03	1.038,44	9.007,27	7.968,83	95,58
020220	OUTROS TRABALHOS ESPECIALIZADOS	1.119.401,96	1.110.920,85	715.326,49	1.826.247,34	1.110.058,29	8.481,11	9.343,67	862,56	99,17
020225	OUTROS SERVIÇOS	147.698,44	144.243,13		144.243,13	141.934,50	3.455,31	5.763,94	2.308,63	96,10
02022599	Outros	147.698,44	144.243,13		144.243,13	141.934,50	3.455,31	5.763,94	2.308,63	96,10
04	TRANSFERÊNCIAS CORRENTES	330.650,00	303.185,00	100.000,00	403.185,00	298.205,00	27.465,00	32.445,00	4.980,00	90,19
0407	INSTITUIÇÕES SEM FINS LUCRATIVOS	330.650,00	303.185,00	100.000,00	403.185,00	298.205,00	27.465,00	32.445,00	4.980,00	90,19
040701	INSTITUIÇÕES SEM FINS LUCRATIVOS	330.650,00	303.185,00	100.000,00	403.185,00	298.205,00	27.465,00	32.445,00	4.980,00	90,19
04070102	Outras	330.650,00	303.185,00	100.000,00	403.185,00	298.205,00	27.465,00	32.445,00	4.980,00	90,19
07	AQUISIÇÃO DE BENS DE CAPITAL	615.780,00	531.267,99	5.431,69	536.699,68	452.576,15	84.512,01	163.203,85	78.691,84	73,50
0701	INVESTIMENTOS	615.780,00	531.267,99	5.431,69	536.699,68	452.576,15	84.512,01	163.203,85	78.691,84	73,50
070103	EDIFÍCIOS	485.780,00	438.979,15	5.431,69	444.410,84	365.216,72	46.800,85	120.563,28	73.762,43	75,18
07010307	Reparação de Edifícios	485.780,00	438.979,15	5.431,69	444.410,84	365.216,72	46.800,85	120.563,28	73.762,43	75,18
070103070D	Reparação de Edifícios- Administração Local- Continente	485.780,00	438.979,15	5.431,69	444.410,84	365.216,72	46.800,85	120.563,28	73.762,43	75,18
070104	CONSTRUÇÕES DIVERSAS	30.000,00					30.000,00	30.000,00		
07010405	Instalações Desportivas e Recreativas	30.000,00					30.000,00	30.000,00		
070104050D	Instalações Desportivas e Recreativas- Administração Local- Continente	30.000,00					30.000,00	30.000,00		
070110	EQUIPAMENTO BÁSICO	100.000,00	92.288,84		92.288,84	87.359,43	7.711,16	12.640,57	4.929,41	87,36
0701100D	EQUIPAMENTO BÁSICO- ADMINISTRAÇÃO LOCAL- CONTINENTE	100.000,00	92.288,84		92.288,84	87.359,43	7.711,16	12.640,57	4.929,41	87,36
0504	DIVISÃO ACÇÃO SOCIO-CULTURAL	2.258.940,85	2.132.988,57		2.132.988,57	1.985.127,54	125.952,28	273.813,31	147.861,03	87,88
02	AQUISIÇÃO DE BENS E SERVIÇOS	363.712,64	334.657,61		334.657,61	311.488,15	29.055,03	52.224,49	23.169,46	85,64
0201	AQUISIÇÃO DE BENS	18.224,55	15.968,16		15.968,16	15.789,91	2.256,39	2.434,64	178,25	86,64
020108	MATERIAL DE ESCRITÓRIO	240,70	29,58		29,58	29,58	211,12	211,12		12,29
020115	PRÉMIOS, CONDECORAÇÕES E OPERTAS	16.430,50	15.177,17		15.177,17	14.998,92	1.253,33	1.431,58	178,25	91,29
020120	MATERIAL DE EDUCAÇÃO, CULTURA E RECREIO	248,84	39,76		39,76	39,76	209,08	209,08		15,98
020121	OUTROS BENS	1.304,51	721,65		721,65	721,65	582,86	582,86		55,32
02012199	Outros	1.304,51	721,65		721,65	721,65	582,86	582,86		55,32
0202	AQUISIÇÃO DE SERVIÇOS	345.488,09	318.689,45		318.689,45	295.698,24	26.798,64	49.789,85	22.991,21	85,59
020202	LIMPEZA E HIGIENE	1.040,00	716,20		716,20	716,20	323,80	323,80		68,87
020203	CONSERVAÇÃO DE BENS									
020209	COMUNICAÇÕES	180,00	15,85		15,85	15,85	164,15	164,15		8,81
020210	TRANSPORTES	14.150,00	12.420,97		12.420,97	9.570,97	1.729,03	4.579,03	2.850,00	67,64
020212	SEGUROS	864,02	143,15		143,15	143,15	720,87	720,87		16,57
020216	SEMINÁRIOS, EXPOSIÇÕES E SIMILARES									
020217	PUBLICIDADE	2.500,00					2.500,00	2.500,00		
020218	VIGILÂNCIA E SEGURANÇA	3.790,10	3.782,25		3.782,25	3.782,25	7,85	7,85		99,79
020219	ASSISTÊNCIA TÉCNICA									
020220	OUTROS TRABALHOS ESPECIALIZADOS	32.236,49	27.876,11		27.876,11	26.400,11	4.360,38	5.836,38	1.476,00	81,90
020225	OUTROS SERVIÇOS	290.727,48	273.734,92		273.734,92	255.069,71	16.992,56	35.657,77	18.665,21	87,73
02022599	Outros	290.727,48	273.734,92		273.734,92	255.069,71	16.992,56	35.657,77	18.665,21	87,73
04	TRANSFERÊNCIAS CORRENTES	1.154.688,21	1.130.359,69		1.130.359,69	1.112.247,12	24.328,52	42.441,09	18.112,57	96,32
0407	INSTITUIÇÕES SEM FINS LUCRATIVOS	1.154.688,21	1.130.359,69		1.130.359,69	1.112.247,12	24.328,52	42.441,09	18.112,57	96,32
040701	INSTITUIÇÕES SEM FINS LUCRATIVOS	1.154.688,21	1.130.359,69		1.130.359,69	1.112.247,12	24.328,52	42.441,09	18.112,57	96,32
04070102	Outras	1.154.688,21	1.130.359,69		1.130.359,69	1.112.247,12	24.328,52	42.441,09	18.112,57	96,32
06	OUTRAS DESPESAS CORRENTES	640,00	640,00		640,00	640,00	640,00	640,00		100,00
0602	DIVERSAS	640,00	640,00		640,00	640,00	640,00	640,00		100,00
060203	OUTRAS	640,00	640,00		640,00	640,00	640,00	640,00		100,00
06020305	Quotizações	640,00	640,00		640,00	640,00	640,00	640,00		100,00
08	TRANSFERÊNCIAS DE CAPITAL	739.900,00	667.331,27		667.331,27	560.752,27	72.568,73	179.147,73	106.579,00	75,79
0807	INSTITUIÇÕES SEM FINS LUCRATIVOS	739.900,00	667.331,27		667.331,27	560.752,27	72.568,73	179.147,73	106.579,00	75,79

(a) (11 = 7 / 3 * 100)

MAPA DO CONTROLO ORÇAMENTAL DA DESPESA POR CLASSIFICAÇÃO ORÇANICA

ENTIDADE C.M.A. - CAMARA MUNICIPAL DE ALMADA

Periodo: 2015/01/01 a 2015/12/31

ANO 2015
PAG. 15

CLASSIFICAÇÃO		DOTAÇÕES CORRIGIDAS	COMPROMISSOS ASSUMIDOS			DESPESA PAGA	DIFERENÇAS			GRAU DE EXECUÇÃO ORÇAMENTAL DA DESPESA (11) a)
CÓDIGO (1)	DESCRIÇÃO (2)		EXERCÍCIO (4)	EXERCÍCIOS FUTUROS (5)	TOTAL (6)		DOTAÇÃO NÃO COMPROMETIDA (8 = 3 - 4)	SALDO (9 = 3 - 7)	COMPROMISSOS POR PAGAR (10 = 4 - 7)	
0505	080701 INSTITUIÇÕES SEM FINS LUCRATIVOS	739.900,00	667.331,27		667.331,27	560.752,27	72.568,73	179.147,73	106.579,00	75.79
	DIVISÃO DO TURISMO	209.899,55	149.132,67		149.132,67	138.208,27	60.766,88	71.691,28	10.924,40	65.84
	02 AQUISIÇÃO DE BENS E SERVIÇOS	112.912,58	101.184,80		101.184,80	92.760,40	11.727,78	20.152,18	8.424,40	82.15
	0201 AQUISIÇÃO DE BENS	13.174,39	12.103,04		12.103,04	10.616,72	1.071,35	2.557,67	1.486,32	80.59
	020115 PRÉMIOS, CONDECORAÇÕES E OFERTAS	11.092,15	10.461,21		10.461,21	10.461,21	630,94	630,94		94.31
	020116 MERCADORIAS PARA VENDA	1.672,64	1.600,35		1.600,35	114,03	72,29	1.558,61	1.486,32	6.82
	020119 ARTIGOS HONORÍFICOS E DE DECORAÇÃO	100,80					100,80	100,80		
	020121 OUTROS BENS	308,80	41,48		41,48	41,48	267,32	267,32		13.43
	02012199 Outros	308,80	41,48		41,48	41,48	267,32	267,32		13.43
	0202 AQUISIÇÃO DE SERVIÇOS	99.738,19	89.081,76		89.081,76	82.143,68	10.656,43	17.594,51	6.938,08	82.36
	020203 CONSERVAÇÃO DE BENS	1.586,77	1.576,07		1.576,07	1.576,06	10,70	10,71	0,01	99.33
	020209 COMUNICAÇÕES	120,00	14,99		14,99	14,99	105,01	105,01		12.49
	020210 TRANSPORTES	120,00	9,50		9,50	9,50	110,50	110,50		7.92
	020217 PUBLICIDADE	2.452,02	2.425,56		2.425,56	2.425,56	26,46	26,46		98.92
	020220 OUTROS TRABALHOS ESPECIALIZADOS	91.060,08	80.913,77		80.913,77	73.975,70	10.146,31	17.084,38	6.938,07	81.24
	020225 OUTROS SERVIÇOS	4.399,32	4.141,87		4.141,87	4.141,87	257,45	257,45		94.15
	02022599 Outros	4.399,32	4.141,87		4.141,87	4.141,87	257,45	257,45		94.15
	04 TRANSFERÊNCIAS CORRENTES	3.515,00	3.500,00		3.500,00	1.000,00	15,00	2.515,00	2.500,00	28.45
	0407 INSTITUIÇÕES SEM FINS LUCRATIVOS	3.515,00	3.500,00		3.500,00	1.000,00	15,00	2.515,00	2.500,00	28.45
	040701 INSTITUIÇÕES SEM FINS LUCRATIVOS	3.515,00	3.500,00		3.500,00	1.000,00	15,00	2.515,00	2.500,00	28.45
	04070102 Outras	3.515,00	3.500,00		3.500,00	1.000,00	15,00	2.515,00	2.500,00	28.45
	07 AQUISIÇÃO DE BENS DE CAPITAL	68.471,97	19.447,87		19.447,87	19.447,87	49.024,10	49.024,10		28.40
	0701 INVESTIMENTOS	68.471,97	19.447,87		19.447,87	19.447,87	49.024,10	49.024,10		28.40
	070104 CONSTRUÇÕES DIVERSAS	44.000,00					44.000,00	44.000,00		
	07010408 Sinalização e Trânsito	44.000,00					44.000,00	44.000,00		
	070104080D Sinalização e Trânsito- Administração Local- Continente	44.000,00					44.000,00	44.000,00		
	070107 EQUIPAMENTO DE INFORMÁTICA	1.000,00					1.000,00	1.000,00		
	0701070D EQUIPAMENTO DE INFORMÁTICA- ADMINISTRAÇÃO LOCAL- CONTINENTE	1.000,00					1.000,00	1.000,00		
	070115 OUTROS INVESTIMENTOS	23.471,97	19.447,87		19.447,87	19.447,87	4.024,10	4.024,10		82.86
	0701150D OUTROS INVESTIMENTOS- ADMINISTRAÇÃO LOCAL- CONTINENTE	23.471,97	19.447,87		19.447,87	19.447,87	4.024,10	4.024,10		82.86
	08 TRANSFERÊNCIAS DE CAPITAL	25.000,00	25.000,00		25.000,00	25.000,00				100.00
	0807 INSTITUIÇÕES SEM FINS LUCRATIVOS	25.000,00	25.000,00		25.000,00	25.000,00				100.00
	080701 INSTITUIÇÕES SEM FINS LUCRATIVOS	25.000,00	25.000,00		25.000,00	25.000,00				100.00
TOTAL		92.554.668,60	86.797.396,07	52.139.669,09	138.937.065,16	82.705.206,22	5.757.272,53	9.849.462,38	4.092.189,85	89.36

(a) (11 = 7 / 3 * 100)

ASS 1

Em ___ de _____ de ____

ASS 2

Em ___ de _____ de ____

ENTIDADE		EXECUÇÃO DAS GRANDES OPÇÕES DO PLANO										ANO CONTABILÍSTICO 2015		DATA : 2016/02/18	
CAMARA MUNICIPAL DE ALMADA														HORA : 15:56:08	

PERÍODO JANEIRO A DEZEMBRO - 2015/12/31

Página : 1

OBJECTIVO	CÓDIGO DA CLASSIFIC. ECONÓMICA	CÓDIGO/ANO/TIPO/NUMERO DO PROJ. ACÇÃO	DESCRIÇÃO	VALOR REALIZADO DE ANOS ANTERIORES	PREVISÃO DE DESPESAS		EXECUÇÃO ORÇAMENTAL					SALDOS		EXEC. FINAN CEIRA ANUAL % (a)	EXEC. FINAN CEIRA % (b)	EXEC. FISI-CA GLOB. % (c)				
					DOTAÇÃO INICIAL	DOTAÇÃO ACTUAL	CABIMENTO	COMPROMISSO	FACTURADO	LIQUIDAÇÃO	PAGAMENTO	SALDO DO CABIMENTO	COMPROMISSOS POR PAGAR							
1.			FUNÇÕES GERAIS	108.892.064,85	17.881.388,13	22.304.876,20	21.343.127,46	20.989.330,22	19.744.845,42	19.563.248,27	19.563.248,27	961.748,74	1.426.081,95	87.71	97.91	50.88				
1.1.			SERVIÇOS GERAIS DE ADMINISTRAÇÃO PÚBLICA	105.025.655,20	17.199.790,54	21.275.674,90	20.321.653,60	19.969.290,45	18.760.482,31	18.578.885,16	18.578.885,16	954.021,30	1.390.405,29	87.32	97.86	50.10				
1.1.1.			ADMINISTRAÇÃO GERAL	99.129.757,85	16.427.790,54	20.461.925,90	19.571.879,24	19.227.152,87	18.165.144,58	18.008.209,36	18.008.209,36	890.046,66	1.218.943,51	88.01	97.95	46.71				
1.1.1.1.			Aquis., Const., Conserv. e Rep. de Edif. Municip.	15.204.865,62	1.153.577,29	1.946.777,29	1.734.314,02	1.507.930,47	1.228.690,71	1.218.826,08	1.218.826,08	212.463,27	289.104,39	62.61	95.76	57.09				
1.1.1.1.1.	010200/070103070D	01	2002	I	1	Reparação de Edificações Municipais e Outras	3.669.647,31	165.000,00	818.600,00	736.264,12	606.957,31	364.112,43	362.899,75	362.899,75	82.335,88	244.057,56	44.33	75.93	-25.98	
1.1.1.1.1.	0303/070103070D	04	2002	I	3	Parque de Materiais e Oficinas de Vale Figueira	6.261.628,51	195.000,00	245.000,00	233.423,12	233.423,12	233.423,12	232.727,83	232.727,83	11.576,88	695,29	94.99	95.34	-45.39	
1.1.1.1.1.	010201/020220	12	2004	A	19	Informação Municipal	3.125.291,04	315.700,00	396.700,00	372.744,41	372.744,41	349.494,08	347.258,55	347.258,55	23.955,59	25.485,86	87.54	88.30	-13.37	
1.1.1.1.1.	0201/02012199	11	2004	A	1	Pequenas Reparações Por Administração Directa	1.441.497,56	160.000,00	221.600,00	220.289,75	213.573,66	202.352,50	197.838,28	197.838,28	1.310,25	15.735,38	89.28	76.49	-26.54	
1.1.1.1.1.		13	2005	A	2	Manutenção e Logística de Vale Figueira Parque	227.230,32	65.000,00	12.000,00	11.781,20	11.781,20	10.726,75	10.726,75	10.726,75	218,80	1.054,45	89.39	59.60	-9.65	
1.1.1.1.1.	0303/020220	13	2005	A	2		50.000,00	11.500,00	11.450,76	11.450,76	11.450,76	10.419,25	10.419,25	10.419,25	49,24	1.031,51	90.60	6.08	43.88	
1.1.1.1.1.	0303/020219	13	2005	A	2		15.000,00	500,00	330,44	330,44	330,44	307,50	307,50	307,50	169,56	22,94	61.50	0.19	49.76	
1.1.1.1.1.	0201/020203	17	2011	A	1	Pequenas Reparações e Conservações	90.095,77	45.000,00	45.000,00	41.848,13	41.848,13	40.979,19	39.772,28	39.772,28	3.151,87	2.075,85	88.38	47.82	2.11	
1.1.1.1.1.	0404/070103070D	18	2013	I	1	Conservação e Manutenção Edifício DMPATO	389.475,11	207.877,29	207.877,29	117.963,29	27.602,64	27.602,64	27.602,64	27.602,64	89.914,00		13.28	41.82	33.11	
1.1.1.1.2.						Aq. e Rep Máquinas, Viaturas e Outros Equipamentos	37.884.668,80	3.980.385,66	5.000.579,81	4.759.514,18	4.664.449,48	4.254.219,81	4.144.380,03	4.144.380,03	241.065,63	520.069,45	82.88	98.00	51.80	
1.1.1.1.2.		01	2002			AQUISIÇÃO DE EQUIPAMENTO	851.453,86	80.000,00	135.000,00	134.589,84	133.692,59	133.291,63	133.291,63	133.291,63	410,16	400,96	98.73	99.83	49.95	
1.1.1.1.2.	0203/0701070D	0118	2002	I	17	Aquisição de Equipamento Informático e Outro	851.453,86	80.000,00	135.000,00	134.589,84	133.692,59	133.291,63	133.291,63	133.291,63	410,16	400,96	98.73	80.29	-30.34	
1.1.1.1.2.	0203/0701070D	04	2002	I	19	Plano Director de Informática	9.663.481,65	600.000,00	639.570,00	636.006,88	636.006,85	633.517,24	633.517,24	633.517,24	3.563,12	2.489,61	99.05	85.08	-35.12	
1.1.1.1.2.		01	2002			AQUISIÇÃO DE EQUIPAMENTO	1.727.480,27	269.000,00	549.846,29	466.025,77	464.433,71	264.710,46	261.555,91	261.555,91	83.820,52	202.877,80	47.57	87.34	49.95	
1.1.1.1.2.	0302/0701100D	0107	2002	I	8	Equipamento para Oficinas	186.665,02	20.000,00	35.000,00	29.091,77	29.091,77	28.347,52	27.222,47	27.222,47	5.908,23	1.869,30	77.78	68.63	-18.67	
1.1.1.1.2.		0117	2002	I	16	Aquisição de Equipamento Diverso	1.540.815,25	249.000,00	514.846,29	436.934,00	435.341,94	236.362,94	234.333,44	234.333,44	77.912,29	201.008,50	45.52	63.34	-13.38	
1.1.1.1.2.	010200/0701090D	0117	2002	I	16		99.000,00	94.346,29	29.218,76	27.626,70	27.243,23	25.213,73	25.213,73	25.213,73	65.127,53	2.412,97	26.72	3.00	46.96	
1.1.1.1.2.	0302/0701060D	0117	2002	I	16		150.000,00	264.000,00	251.763,54	251.763,54	142.650,51	142.650,51	142.650,51	12.236,46	109.113,03	54.03	14.11	35.84		
1.1.1.1.2.	0302/0701100D	0117	2002	I	16			156.500,00	155.951,70	155.951,70	66.469,20	66.469,20	66.469,20	548,30	89.482,50	42.47	7.36	42.60		
1.1.1.1.2.		05	2002			Reparações, Acessórios e Peças	4.865.966,65	390.000,00	745.997,86	740.212,10	740.212,10	727.507,18	688.278,26	688.278,26	5.785,76	51.933,84	92.26	98.97	44.95	
1.1.1.1.2.	0302/0701060D	0501	2002	I	20	Viaturas	4.124.775,59	300.000,00	635.997,86	633.061,08	633.061,08	622.570,76	587.361,46	587.361,46	2.936,78	45.699,62	92.35	85.04	-35.09	
1.1.1.1.2.	0302/0701100D	0502	2002	I	21	Máquinas	741.191,06	90.000,00	110.000,00	107.151,02	107.151,02	104.936,42	100.916,80	100.916,80	2.848,98	6.234,22	91.74	93.97	-54.02	
1.1.1.1.2.		01	2002			ENCARGOS COM LEASING	8.470.494,08	566.876,08	566.876,08	508.630,88	508.630,88	508.630,88	508.630,88	508.630,88	58.245,20		89.73	99.36	59.98	
1.1.1.1.2.		0116	2002	I	15	Aquisição de Viaturas, Máquinas e Equipamento	8.470.494,08	566.876,08	566.876,08	508.630,88	508.630,88	508.630,88	508.630,88	508.630,88	58.245,20		89.73	90.22	-30.24	
1.1.1.1.2.	0103/070205	0116	2002	I	15		457.923,21	457.923,21	404.498,90	404.498,90	404.498,90	404.498,90	404.498,90	404.498,90	53.424,31		88.33	29.47	30.51	
1.1.1.1.2.	0103/070207	0116	2002	I	15		108.952,87	108.952,87	104.131,98	104.131,98	104.131,98	104.131,98	104.131,98	104.131,98	4.820,89		95.58	10.17	49.81	
1.1.1.1.2.		06	2004	A	2	Conservação e Manutenção de Viaturas	5.521.585,96	558.009,58	819.009,58	817.752,55	817.752,55	778.581,84	728.941,96	728.941,96	1.257,03	88.810,59	89.00	76.70	-26.74	
1.1.1.1.2.	0302/020203	06	2004	A	2		300.009,58	556.009,58	555.962,75	555.962,75	525.629,87	478.661,56	478.661,56	46,83	77.301,19	86.09	20.24	29.72		
1.1.1.1.2.	0302/02012199	06	2004	A	2		15.000,00	15.000,00	14.990,21	14.990,21	14.990,21	14.977,91	14.977,91	9,79	12,30	99.85	0.82	49.13		
1.1.1.1.2.	0302/020112	06	2004	A	2		243.000,00	248.000,00	246.799,59	246.799,59	237.961,76	235.302,49	235.302,49	1.200,41	11.497,10	94.88	11.44	38.52		
1.1.1.1.2.		07	2004	A	3	Conservação e Manutenção de Máquinas	1.637.692,54	130.000,00	145.000,00	143.044,20	143.044,20	133.779,69	132.453,56	132.453,56	1.955,80	10.590,64	91.35	79.82	-29.86	
1.1.1.1.2.	0302/020203	07	2004	A	3		95.000,00	85.000,00	84.861,83	84.861,83	78.610,07	77.432,70	77.432,70	138,17	7.429,13	91.10	14.89	35.06		
1.1.1.1.2.	0302/02012199	07	2004	A	3		1.000,00	1.000,00	955,81	955,81	955,81	944,49	944,49	44,19	11,32	94.45	0.22	49.74		
1.1.1.1.2.	0302/020112	07	2004	A	3		34.000,00	59.000,00	57.226,56	57.226,56	54.213,81	54.076,37	54.076,37	1.773,44	3.150,19	91.65	10.95	39.01		
1.1.1.1.2.		10	2007	A	1	Manutenção e Assistência Técnica Informática	4.069.350,12	794.000,00	788.050,00	772.212,86	721.295,04	629.350,22	618.741,78	618.741,78	15.837,14	102.553,26	78.52	60.21	-17.41	
1.1.1.1.2.	0203/020205	10	2007	A	1		32.923,07	35.173,07	32.391,90	32.391,90	15.494,08	12.838,72	12.838,72	2.781,17	19.553,18	36.50	0.43	42.36		
1.1.1.1.2.	0203/020209	10	2007	A	1		93.378,30	58.378,30	51.408,32	51.292,98	35.344,46	35.344,46	35.344,46	6.969,98	15.948,52	60.54	1.18	41.61		
1.1.1.1.2.	0203/020219	10	2007	A	1		547.698,63	619.498,63	613.758,27	563.229,14	515.660,37	507.707,29	507.707,29	5.740,36	55.521,85	81.95	14.31	28.49		
1.1.1.1.2.	0203/020220	10	2007	A	1		120.000,00	75.000,00	74.654,37	74.381,02	62.851,31	62.851,31	62.851,31	345,63	11.529,71	83.80	2.09	40.70		
1.1.1.1.2.	0403/04070102	12	2011	A	4	Portal Almada Cidade Digital (NAV)	85.000,00	100.000,00	100.000,00	100.000,00	100.000,00	100.000,00	100.000,00	100.000,00				100.00	83.33	16.67
1.1.1.1.2.	010201/0701100D	14	2012	I	2	Comunicação e Imagem	75.911,26	30.000,00	15.000,00	13.985,73	13.985,73	13.985,72	13.985,72	13.985,72	1.014,27	0,01	93.24	49.69	0.26	
1.1.1.1.2.	0																			

ENTIDADE		EXECUÇÃO DAS GRANDES OPÇÕES DO PLANO										ANO CONTABILÍSTICO 2015		DATA : 2016/02/18	
CAMARA MUNICIPAL DE ALMADA														HORA : 15:56:08	

PERÍODO JANEIRO A DEZEMBRO - 2015/12/31

Página : 2

OBJECTIVO	CÓDIGO DA CLASSIFIC. ECONÓMICA	CÓDIGO/ANO/TIPO/NUMERO DO PROJ. ACÇÃO				DESCRIÇÃO	VALOR REALIZADO DE ANOS ANTERIORES	PREVISÃO DE DESPESAS		EXECUÇÃO ORÇAMENTAL					SALDOS		EXEC. FINAN. ANUAL % (a)	EXEC. FINAN. CEIRA % (b)	EXEC. FISI-CA GLOB. % (c)
								DOTAÇÃO INICIAL	DOTAÇÃO ACTUAL	CABIMENTO	COMPROMISSO	FACTURADO	LIQUIDAÇÃO	PAGAMENTO	SALDO DO CABIMENTO	COMPROMISSOS POR PAGAR			
A TRANSPORTAR ...						52.623.879,17	4.711.462,95	6.501.557,10	6.117.204,83	5.837.414,12	5.202.475,57	5.088.653,02	5.088.653,02	384.352,27	748.761,10				
1.1.1.2.		15	2013	A 4	Assistência Técnica Instalações Municipais	456.498,38	320.000,00	320.000,00	265.334,66	251.398,12	207.973,88	202.092,02	202.092,02	54.665,34	49.306,10	63.15	33.32	16.63	
1.1.1.2.	0201/020219	15	2013	A 4			260.000,00	299.000,00	258.800,69	245.024,34	202.037,78	196.202,96	196.202,96	40.199,31	48.821,38	65.62	13.09	36.87	
1.1.1.2.	0201/020208	15	2013	A 4			15.000,00	15.000,00	1.604,71	1.604,71	1.560,24	1.560,24	1.560,24	13.395,29	44,47	10.40	0.13	49.83	
1.1.1.2.	0201/020202	15	2013	A 4			40.000,00	1.000,00	705,91	705,91	671,00	623,96	623,96	294,09	81,95	62.40	0.05	49.90	
1.1.1.2.	0201/020220	15	2013	A 4			5.000,00	5.000,00	4.223,35	4.063,16	3.704,86	3.704,86	3.704,86	776,65	358,30	74.10	0.31	49.65	
1.1.1.2.	0201/0701100D	07	2014	I 4	Aquisição Equipamento Metrologia	2.352,38	2.500,00	6.500,00	6.178,66	5.978,66	5.978,62	5.978,62	5.978,62	321,34	0,04	91.98	50.95	-11.00	
1.1.1.2.	0201/0701100D	02	2014	I 5	Aquisição Equipamento Mercados	774,90	2.500,00	2.500,00	2.185,83	2.185,83	2.185,83	2.185,83	2.185,83	314,17		87.43	27.48	12.47	
1.1.1.2.	0201/0701100D	02	2014	I 6	Aquisição Equipamentos Cemitérios	1.036,19	2.500,00	500,00	405,00	190,00	190,00	190,00	190,00	95,00		38.00	13.57	26.38	
1.1.1.2.	0303/0701100D	02	2014	I 3	Aquisição Equipamento Trânsito	4.993,40	5.000,00	12.300,00	11.889,60	11.889,60	11.889,60	11.889,60	11.889,60	410,40		96.66	97.63	-30.98	
1.1.1.2.	010206/0701100D	01	2015	I 4	Equipamento para Fiscalização Municipal		5.000,00	15.000,00	1.648,20	1.648,20	1.648,20	1.648,20	1.648,20	13.351,80		10.99	10.99	89.01	
1.1.1.2.	0303/0701100D	01	2015	I 5	Equipamento Oficinas, Manutenção e Logística		85.000,00	89.000,00	88.981,42	61.675,42	50.568,82	50.568,82	50.568,82	18,58	11.106,60	56.82	51.08		
1.1.1.3.					Encargos Correntes Municipais	46.040.223,43	11.293.827,59	13.514.568,80	13.078.051,04	13.054.772,92	12.682.234,06	12.645.003,25	12.645.003,25	436.517,76	409.769,67	93.57	98.54	36.45	
1.1.1.3.	0201/020202	01	2002	A 1	Encargos de Limpeza	8.233.110,01	600.000,00	636.600,00	636.170,91	636.170,91	636.074,32	636.074,32	636.074,32	429,09	96,59	99.92	83.12	-33.17	
1.1.1.3.	0201/020218	02	2002	A 2	Encargos de Segurança	10.247.806,33	300.000,00	286.000,00	266.219,19	266.219,19	265.303,55	265.303,55	265.303,55	19.780,81	915,64	92.76	91.95	-41.99	
1.1.1.3.	0302/020102	04	2002	A 7	Encargos com Combustíveis	9.884.035,48	653.462,20	1.053.462,20	1.041.474,37	1.041.474,37	953.364,83	919.223,33	919.223,33	112.177,09	87,43	92.76	89.65	-14.72	
1.1.1.3.		05	2003	A 1	Juros de Leasing	713.106,24	72.785,63	72.785,63	54.134,08	54.134,08	54.134,08	54.134,08	54.134,08	18.651,55		74.37	89.41	-29.43	
1.1.1.3.	0103/030305	05	2003	A 1			56.877,93	56.877,93	39.327,19	39.327,19	39.327,19	39.327,19	39.327,19	17.550,74	69,14	30.46	29.52		
1.1.1.3.	0103/030307	05	2003	A 1			15.907,70	15.907,70	14.806,89	14.806,89	14.806,89	14.806,89	14.806,89	1.100,81	93.08	16.80	43.18		
1.1.1.3.	010200/020214	16	2010	A 8	Auditoria e Certificação Legal de Contas	89.863,60	18.500,00	11.120,00	11.070,00	11.070,00	5.535,00	5.535,00	5.535,00	50,00	5.535,00	49.78	72.83	-22.94	
1.1.1.3.		06	2012	A 1	Encargos com Energia Eléctrica	9.202.630,05	1.674.000,00	1.739.500,00	1.716.520,46	1.706.433,37	1.531.059,46	1.528.174,86	1.528.174,86	22.979,54	178.258,51	87.85	67.35	-17.39	
1.1.1.3.	0201/020201	06	2012	A 1			1.650.000,00	1.704.000,00	1.681.040,85	1.670.953,76	1.495.931,14	1.493.046,54	1.493.046,54	22.959,15	177.907,22	87.62	22.30	27.66	
1.1.1.3.	0201/020220	06	2012	A 1			24.000,00	35.500,00	35.479,61	35.479,61	35.128,32	35.128,32	35.128,32	20,39	351,29	95.85	0.70	49.26	
1.1.1.3.	0201/020209	07	2013	A 2	Encargos com Comunicações	476.851,60	300.000,00	275.000,00	261.337,30	261.337,30	229.509,21	229.304,50	229.304,50	13.662,70	32.032,80	83.38	42.75	7.20	
1.1.1.3.	0303/02022504	02	2014	A 20	Encargos Iluminação Pública	2.500.000,00	850.000,00	2.667.000,00	2.374.373,85	2.374.373,85	2.374.373,85	2.374.373,85	2.374.373,85	292.626,15		89.03	48.42	1.51	
1.1.1.3.		01	2014	A 15	Encargos com Seguros	428.848,03	552.463,96	559.463,96	555.489,67	553.264,67	553.184,52	553.184,52	553.184,52	3.974,29		80,15	98.88	46.49	3.44
1.1.1.3.	0201/020212	01	2014	A 15			255.463,96	260.463,96	257.427,47	255.202,47	255.122,32	255.122,32	255.122,32	3.036,49	80,15	97.95	18.43	31.50	
1.1.1.3.	0202/01030901	01	2014	A 15			297.000,00	299.000,00	298.062,20	298.062,20	298.062,20	298.062,20	298.062,20	937,80	99,69	20.95	28.99		
1.1.1.3.	0302/020212	01	2014	A 14	Encargos com Seguros Frota Municipal	104.235,17	100.000,00	100.000,00	97.450,65	96.558,57	95.927,96	95.927,96	95.927,96	2.549,35	10.630,61	85.93	49.26	0.67	
1.1.1.3.	0103/030103	01	2014	A 39	Juros de Empréstimos	352.145,02	350.000,00	291.000,00	290.933,06	290.933,06	290.933,06	290.933,06	290.933,06	66,94		99.98	24.80	-13.05	
1.1.1.3.	0103/100603	02	2014	A 40	Amortização de Empréstimos	3.807.591,90	3.840.000,00	3.840.000,00	3.825.283,34	3.825.283,34	3.825.283,34	3.825.283,34	3.825.283,34	14.716,66		99,62	20.48	-8.74	
1.1.1.3.	010200/04050103	01	2015	A 9	Apoio à Gestão do Processo de Descentralização (Freguesias)		1.357.454,80	1.357.454,80	1.322.433,16	1.322.433,16	1.252.389,88	1.252.389,88	1.252.389,88	35.021,64	70.043,28	92,26	34.61	-1.37	
1.1.1.3.	0103/090802	01	2015	A 10	FAM Fundo de Apoio Municipal		625.161,00		625.161,00	625.161,00	625.161,00	625.161,00	625.161,00					14.24	
1.1.1.3.	0103/030106	02	2015	A 17	Juros Empréstimo Quadro BEI (ADC)			21,21						21,21					
1.1.1.3.	0103/100606	03	2015	A 18	Amortização Empréstimo Quadro BEI (ADC)														
1.1.1.3.	0103/090802	04	2015	I 8	FAMFundo de Apoio Municipal			625.161,00	625.161,00	625.161,00	625.161,00	625.161,00	625.161,00			100.00	14.29	-0.04	
1.1.2.					Actividades Sociais para os Trabalhadores Autárquicos	5.895.897,35	772.000,00	813.749,00	749.774,36	742.137,58	595.337,73	570.675,80	570.675,80	63.974,64	171.461,78	70.13	96.38	87.47	
1.1.2.	0202/020105	01	2002	A 4	Serviços de Refeitório	3.627.341,18	400.000,00	419.100,00	412.105,97	412.105,97	348.477,63	335.201,42	335.201,42	6.994,03	76.904,55	79.98	89.12	-14.19	
1.1.2.		02	2002	A 5	Formação Profissional	661.614,10	122.000,00	101.649,00	55.910,47	53.506,82	49.953,65	45.538,05	45.538,05	45.738,53	7.968,77	44,80	92.65	7.35	
1.1.2.	0202/02022599	02	2002	A 5			12.000,00	12.000,00	3.590,13	3.590,13	217,00	217,00	217,00	8.409,87	3.373,13	1.81	1.81	98.19	
1.1.2.	0202/020215	02	2002	A 5			88.000,00	85.000,00	49.155,14	46.751,49	46.571,49	42.155,89	42.155,89	35.844,86	4.595,60	49,60	49,60	50.40	
1.1.2.	0202/02021999	02	2002	A 5			22.000,00	4.649,00	3.165,20	3.165,20	3.165,16	3.165,16	3.165,16	0,04	68,08	68,08	31.92		
1.1.2.	0201/020107	03	2004	A 22	Higiene e Segurança no Trabalho	1.491.429,80	220.000,00	220.000,00	210.565,16	205.332,03	154.856,27	147.886,15	147.886,15	9.434,84	57.445,88	67,22	84.88	-9.94	
1.1.2.		05	2013	I 2	Ampliação e Conservação Edifício do DRH	115.512,27	30.000,00	73.000,00	71.192,76	71.192,76	42.050,18	42.050,18	42.050,18	1.807,24	29.142,58	57,60	83.58	16.42	
1.1.2.	0202/070103070D	05	2013	I 2			30.000,00	58.000,00	56.224,28	56.224,28	27.081,70	27.081,70	27.081,70	1.775,72	29.142,58	46,69	46,69	53.31	
1.1.2.	0202/0701090D	05	2013	I 2				15.000,00	14.968,48	14.968,48	14.968,48	14.968,48	14.968,48	31,52		99,79	99,79	0.21	
1.2.					SEGURANÇA E ORDEM PÚBLICA	3.866.409,65	681.597,59	1.029.201,30	1.021.473,86	1.020.039,77	984.363,11	984.363,11							

ENTIDADE		EXECUÇÃO DAS GRANDES OPÇÕES DO PLANO										ANO CONTABILÍSTICO 2015		DATA : 2016/02/18	
CAMARA MUNICIPAL DE ALMADA														HORA : 15:56:08	

PERÍODO JANEIRO A DEZEMBRO - 2015/12/31

Página : 3

OBJECTIVO	CÓDIGO DA CLASSIFIC. ECONÓMICA	CÓDIGO/ANO/TIPO/NUMERO DO PROJ. ACÇÃO		DESCRIÇÃO	VALOR REALIZADO DE ANOS ANTERIORES	PREVISÃO DE DESPESAS		EXECUÇÃO ORÇAMENTAL					SALDOS		EXEC. FINAN. CEIRA ANUAL % (a)	EXEC. FINAN. CEIRA % (b)	EXEC. FISI-CA GLOB. % (c)	
						DOTAÇÃO INICIAL	DOTAÇÃO ACTUAL	CABIMENTO	COMPROMISSO	FACTURADO	LIQUIDAÇÃO	PAGAMENTO	SALDO DO CABIMENTO	COMPROMISSOS POR PAGAR				
A TRANSPORTAR ...					107.935.696,48	17.247.090,54	21.348.424,90	20.394.248,56	20.041.885,41	18.799.252,26	18.617.655,11	18.617.655,11	954.176,34	1.424.230,30				
1.2.1.		01	2014	A 13	Serviço de Protecção Civil	956.368,37	634.297,59	956.451,30	948.878,90	947.444,81	945.593,16	945.593,16	945.593,16	7.572,40	1.851,65	98.86	50.17	-10.22
1.2.1.1.	0301/0407010103	01	2014	A 13			146.392,03	146.392,03	146.392,03	146.392,03	146.392,03	146.392,03	146.392,03			100.00	7.23	32.71
1.2.1.1.	0301/0407010102	01	2014	A 13			233.171,54	233.171,54	233.171,54	233.171,54	233.171,54	233.171,54	233.171,54			100.00	11.04	28.90
1.2.1.1.	0301/0407010101	01	2014	A 13			154.734,02	154.734,02	154.734,02	154.734,02	154.734,02	154.734,02	154.734,02			100.00	7.61	32.33
1.2.1.1.	0301/020212	01	2014	A 13			100.000,00	105.000,00	97.427,60	95.993,51	94.141,86	94.141,86	94.141,86	7.572,40	1.851,65	89.66	4.75	35.20
1.2.1.1.	0301/080701	01	2014	A 13				317.153,71	317.153,71	317.153,71	317.153,71	317.153,71	317.153,71			100.00	14.45	25.50
2.					FUNÇÕES SOCIAIS	114.084.626,68	17.119.133,16	19.593.596,70	17.363.776,82	16.961.968,04	15.241.842,30	15.012.151,21	15.012.151,21	2.229.819,88	1.949.816,83	76.62	96.57	61.77
2.1.					EDUCAÇÃO	35.430.836,97	5.373.133,45	6.058.033,45	5.760.690,09	5.729.510,95	5.193.763,55	5.085.909,37	5.085.909,37	297.343,36	643.601,58	83.95	97.66	64.17
2.1.1.					ENSINO NÃO SUPERIOR	12.990.957,30	1.493.423,45	2.013.923,45	1.740.517,44	1.717.705,41	1.442.567,27	1.442.526,37	1.442.526,37	273.406,01	275.179,04	71.63	96.19	61.06
2.1.1.1.2.					Ensino Básico e Secundário	12.990.957,30	1.493.423,45	2.013.923,45	1.740.517,44	1.717.705,41	1.442.567,27	1.442.526,37	1.442.526,37	273.406,01	275.179,04	71.63	96.19	61.06
2.1.1.1.2.	0501/0701100D	03	2002	I 29	Aquisição de Equipamento Escolar	2.038.493,73	144.200,00	504.200,00	440.838,59	434.449,95	225.450,39	225.450,39	225.450,39	63.361,41	208.999,56	44.71	80.99	-31.04
2.1.1.1.2.	02	2003			Edifícios Escolares e Logradouros	8.259.189,51	651.680,46	992.180,46	843.696,27	827.432,45	768.855,18	768.855,18	768.855,18	148.484,19	58.577,27	77.49	97.59	49.95
2.1.1.1.2.	0501/070103050D	0201	2003	I 1	Grandes Reparações em Edifícios Escolares e Logradouros	5.713.483,34	500.000,00	777.500,00	629.838,74	613.643,94	572.246,46	572.246,46	572.246,46	147.661,26	41.397,48	73.60	73.17	-23.21
2.1.1.1.2.	0501/070103050D	0202	2003	I 2	Reparações em Edifícios Escolares	2.545.706,17	151.680,46	214.680,46	213.857,53	213.788,51	196.608,72	196.608,72	196.608,72	822,93	17.179,79	91.58	78.12	-28.17
2.1.1.1.2.	08	2004	A 4		Conservação e Manutenção de Edifícios Escolares	385.283,58	62.000,00	62.000,00	60.502,05	60.342,48	52.781,17	52.740,27	52.740,27	1.497,95	7.602,21	85.06	69.17	-19.21
2.1.1.1.2.	0501/02012199	08	2004	A 4			15.000,00	9.000,00	7.652,72	7.606,72	7.606,72	7.606,72	7.606,72	1.347,28		84.52	3.90	46.05
2.1.1.1.2.	0501/020203	08	2004	A 4			47.000,00	53.000,00	52.849,33	52.735,76	45.174,45	45.133,55	45.133,55	150,67	7.602,21	85.16	18.88	31.07
2.1.1.1.2.	010200/070103070D	12	2010	I 8	EBl/JI Charneca da Caparica	2.020.767,04											100.00	
2.1.1.1.2.	010200/070103070D	14	2013	I 6	A Casa do Professor		250.000,00	70.000,00	34.138,00	34.138,00	34.138,00	34.138,00	34.138,00	35.862,00		48.77	48.77	17.81
2.1.1.1.2.	0501/070103050D	01	2014	A 2	Apoio às Escolas (Freguesias)	287.223,44											100.00	
2.1.1.1.2.	0501/070103050D	02	2014	I 13	Escola na Charneca da Caparica		50.000,00	50.000,00	25.799,54	25.799,54	25.799,54	25.799,54	25.799,54	24.200,46		51.60	1.20	48.73
2.1.1.1.2.	010200/0405010314	01	2015	A 3	Reparação de escolas e logradouros (Freguesias)		335.542,99	335.542,99	335.542,99	335.542,99	335.542,99	335.542,99	335.542,99			100.00	33.33	-0.09
2.1.2.					SERVIÇOS AUXILIARES	22.439.879,67	3.879.710,00	4.044.110,00	4.020.172,65	4.011.805,54	3.751.196,28	3.643.383,00	3.643.383,00	23.937,35	368.422,54	90.09	98.49	71.18
2.1.2.2.					Ação Social Escolar	22.439.879,67	3.879.710,00	4.044.110,00	4.020.172,65	4.011.805,54	3.751.196,28	3.643.383,00	3.643.383,00	23.937,35	368.422,54	90.09	98.49	71.18
2.1.2.2.2.					Apoio Alimentar	15.455.977,30	2.560.210,00	2.266.510,00	2.249.265,37	2.242.051,42	2.015.087,14	1.910.808,96	1.910.808,96	17.244,63	331.242,46	84.31	76.43	-16.48
2.1.2.2.2.	0501/020220	01	2004	A 21			31.000,00	6.300,00	6.236,10	6.236,10	6.236,10	6.236,10	6.236,10	63,90		98.99	0.12	59.82
2.1.2.2.2.	0501/020219	01	2004	A 21			38.000,00	31.000,00	30.682,35	23.468,40	23.468,40	23.468,40	23.468,40	317,65		75.70	0.47	59.48
2.1.2.2.2.	0501/02022503	01	2004	A 21			2.001.210,00	1.749.210,00	1.740.061,82	1.740.061,82	1.523.949,94	1.419.671,76	1.419.671,76	9.148,18	320.390,06	81.16	21.03	38.91
2.1.2.2.2.	0501/04070102	01	2004	A 21			475.000,00	475.000,00	468.688,00	468.688,00	457.835,60	457.835,60	457.835,60	6.312,00	10.852,40	96.29	8.36	51.58
2.1.2.2.2.	0501/06020301	01	2004	A 21			15.000,00	5.000,00	3.597,10	3.597,10	3.597,10	3.597,10	3.597,10	1.402,90		71.94	0.07	59.87
2.1.2.2.2.	0501/04070102	02	2007	A 2	Alargamento do Horário Pré Escolar	4.263.209,49	890.000,00	1.298.100,00	1.298.020,79	1.298.020,79	1.273.453,31	1.273.453,31	1.273.453,31	79,21	24.567,48	98.10	86.21	-11.29
2.1.2.2.2.	0501/020220	03	2007	A 3	Actividades de Enriquecimento Curricular	1.427.075,26	152.000,00	152.000,00	149.999,98	149.999,98	149.999,98	149.999,98	149.999,98	2.000,02	2.000,02	98.68	91.21	-16.29
2.1.2.2.2.	0501/04070102	03	2007	A 3			2.000,00	2.000,00					2.000,00				74.91	
2.1.2.2.2.	0501/04070102	03	2007	A 3			150.000,00	150.000,00	149.999,98	149.999,98	149.999,98	149.999,98	149.999,98	0,02		100.00	50.00	24.91
2.1.2.2.2.	0501/020210	04	2008	A 1	Transporte Escolar	1.293.617,62	277.500,00	327.500,00	322.886,51	321.733,35	312.655,85	309.120,75	309.120,75	4.613,49	12.612,60	94.39	85.36	-10.42
2.1.2.2.2.	0501/020210	04	2008	A 1			200.000,00	243.000,00	242.595,17	242.595,17	233.517,67	229.982,57	229.982,57	404,83	12.612,60	94.64	46.03	28.90
2.1.2.2.2.	0501/04070102	04	2008	A 1			77.500,00	84.500,00	80.291,34	79.138,18	79.138,18	79.138,18	79.138,18	4.208,66		93.65	23.20	51.73
2.2.					SAÚDE	385.852,98	244.900,00	244.900,00	204.963,44	187.764,22	180.070,99	177.651,67	177.651,67	39.936,56	10.112,55	72.54	89.34	74.93
2.2.1.					SERVIÇOS INDIVIDUAIS DE SAÚDE	385.852,98	244.900,00	244.900,00	204.963,44	187.764,22	180.070,99	177.651,67	177.651,67	39.936,56	10.112,55	72.54	89.34	74.93
2.2.1.1.	010203/020220	01	2013	A 1	Encargos com Serviços de Saúde	385.852,98	244.900,00	244.900,00	204.963,44	187.764,22	180.070,99	177.651,67	177.651,67	39.936,56	10.112,55	72.54	65.62	9.31
2.2.1.1.	010203/020222	01	2013	A 1			27.000,00	31.000,00	20.034,32	6.694,32	4.659,09	2.954,77	2.954,77	10.965,68	3.739,55	9.53	1.14	73.79
2.2.1.1.	010203/020222	01	2013	A 1			217.900,00	213.900,00	184.929,12	181.069,90	175.411,90	174.696,90	174.696,90	28.970,88	6.373,00	81.67	39.53	35.40
2.3.					SEGURANÇA E AÇÕES SOCIAIS	1.472.773,60	21.000,00	128.000,00	119.691,89	119.691,89	119.691,89	119.691,89	119.691,89	8.308,11	8.308,11	93.51	99.48	69.97
2.3.2.					ACÇÃO SOCIAL	1.472.773,60	21.000,00	128.000,00	119.691,89	119.691,89	119.691,89	119.691,89	119.691,89	8.308,11	8.308,11	93.51	99.48	69.97
2.3.2.2.																		

ENTIDADE		EXECUÇÃO DAS GRANDES OPÇÕES DO PLANO										ANO CONTABILÍSTICO 2015		DATA : 2016/02/18	
CAMARA MUNICIPAL DE ALMADA														HORA : 15:56:08	

PERÍODO JANEIRO A DEZEMBRO - 2015/12/31

Página : 4

OBJECTIVO	CÓDIGO DA CLASSIFIC. ECONÓMICA	CÓDIGO/ANO/TIPO/NUMERO DO PROJ. ACÇÃO	DESCRIÇÃO	VALOR REALIZADO DE ANOS ANTERIORES	PREVISÃO DE DESPESAS		EXECUÇÃO ORÇAMENTAL					SALDOS		EXEC. FINAN. CEIRA ANUAL % (a)	EXEC. FINAN. CEIRA GLOB. % (b)	EXEC. FISI-CA GLOB. % (c)			
					DOTAÇÃO INICIAL	DOTAÇÃO ACTUAL	CABIMENTO	COMPROMISSO	FACTURADO	LIQUIDAÇÃO	PAGAMENTO	SALDO DO CABIMENTO	COMPROMISSOS POR PAGAR						
A TRANSPORTAR ...				146.181.528,40	23.520.421,58	28.735.809,65	27.428.472,88	27.026.297,28	25.238.371,85	24.946.501,20	24.946.501,20	1.307.336,77	2.079.796,08						
2.4.			HABITAÇÃO E SERVIÇOS COLECTIVOS	60.943.492,09	7.919.332,79	9.129.235,93	7.763.181,63	7.473.073,83	6.551.617,12	6.441.506,89	6.441.506,89	1.366.054,30	1.031.566,94	70.56	96.16	61.19			
2.4.1.			HABITAÇÃO	6.695.595,52	761.400,00	1.174.622,14	965.465,82	965.465,82	814.958,47	771.748,94	771.748,94	209.156,32	193.716,88	65.70	94.88	54.48			
2.4.1.1.			Construção e Aquisição de Habitação Social		50.000,00	102.440,00						102.440,00				49.93			
2.4.1.1.1.	0304/070102020D	01	2014	I	7	Programa de Apoio à Habitação e Realojamento			50.000,00	102.440,00		102.440,00				49.93			
2.4.1.2.			Recuperação e Conservação Habitacional	6.216.324,23	686.400,00	907.182,14	806.279,74	806.279,74	711.949,74	668.740,21	668.740,21	100.902,40	137.539,53	73.72	96.65	58.30			
2.4.1.2.1.	0304/020203	06	2004	A	5	Conservação e Manutenção do Parque Habitacional	574.446,33	80.000,00	173.000,00	145.353,07	145.353,07	133.525,58	90.316,05	90.316,05	27.646,93	55.037,02	52.21	55.52	-5.56
2.4.1.2.2.	0304/070102030D	08	2002	I	5	Reparações em Bairros Camarários	4.296.253,25	135.000,00	274.630,00	274.504,36	274.504,36	274.501,68	274.501,68	274.501,68	125,64	2,68	99.95	85.90	-35.95
2.4.1.2.2.	0304/070102030D	12	2010	I	19	Plano de Conservação de Bairros Camarários	842.975,22	183.800,00	171.952,14	171.952,14	171.952,14	171.952,14	171.952,14	171.952,14			100.00	69.28	-2.64
2.4.1.2.2.	0402/0701150D	14	2011	I	3	Reabilitação Urbana e Recuperação de Imóveis	267.433,72	150.000,00	150.000,00	116.814,49	116.814,49	61.609,66	61.609,66	61.609,66	33.185,51	55.204,83	41.07	34.80	27.66
2.4.1.2.2.	0304/070102030D	15	2011	I	5	Bairros Camarários Opções Participativas	235.215,71	137.600,00	137.600,00	97.655,68	97.655,68	70.360,68	70.360,68	70.360,68	39.944,32	27.295,00	51.13	45.42	17.05
2.4.1.3.			Espaços Exteriores Habitacionais	479.271,29	25.000,00	165.000,00	159.186,08	159.186,08	103.008,73	103.008,73	103.008,73	5.813,92	56.177,35	62.43	90.38	39.95			
2.4.1.3.1.	0304/070104990D	06	2002	I	50	Demolições e Renaturalizações	479.271,29	25.000,00	165.000,00	159.186,08	159.186,08	103.008,73	103.008,73	103.008,73	5.813,92	56.177,35	62.43	80.95	-41.01
2.4.2.			ORDENAMENTO DO TERRITÓRIO	17.025.319,15	2.649.252,06	2.805.633,06	2.247.335,38	2.179.171,09	1.879.338,36	1.879.338,36	1.879.338,36	558.297,68	299.832,73	66.98	95.33	64.13			
2.4.2.1.			Planeamento Urbanístico	6.690.562,72	460.881,61	499.681,61	395.686,87	389.471,88	191.437,21	191.437,21	191.437,21	103.994,74	198.034,67	38.31	95.71	61.76			
2.4.2.1.1.	0402/0701150D	02	2002	I	52	Planos Urbanísticos	3.874.689,55	200.000,00	227.200,00	194.580,81	194.580,81	9.840,00	9.840,00	9.840,00	32.619,19	184.740,81	4.33	91.04	-8.69
2.4.2.1.1.	0404/0701150D	05	2002	I	54	Coordenação de Segurança e Saúde no âmbito de empreitadas	75.636,05	6.000,00	6.000,00	1.230,00	1.230,00	615,01	615,01	615,01	4.770,00	10,25	76.53	-26.58	
2.4.2.1.1.	0402/0701150D	06	2005	I	3	Projectos Diversos	1.592.412,72	100.000,00	100.000,00	33.490,45	33.490,45	33.382,20	33.382,20	33.382,20	66.509,55	108,25	33.38	96.06	3.94
2.4.2.1.1.	010200/0701150D	07	2007	I	11	Plano Director Municipal	1.000.684,00	147.600,00	147.600,00	147.600,00	147.600,00	147.600,00	147.600,00	147.600,00			100.00	100.00	
2.4.2.1.1.	0402/0701150D	08	2008	I	32	Estudo de Diagnóstico e Plano de Pormenor da Fonte da Telha	147.140,40	7.281,61	7.281,61	7.281,61	7.281,61	7.281,61	7.281,61	7.281,61				95.28	4.72
2.4.2.1.1.	0402/020214	02	2015	A	14	Estudos e projetos urbanísticos		6.000,00	5.904,00	5.904,00	5.904,00		96,00	5.904,00					
2.4.2.1.1.	0402/06020305	03	2015	A	16	European Portugal		5.600,00	5.600,00	5.600,00	5.600,00								
2.4.2.2.			Infraestruturas de Urbanização	301.795,45	230.000,00	425.900,00	206.465,67	144.932,17	144.240,29	144.240,29	144.240,29	219.434,33	691,88	33.87	61.29	54.96			
2.4.2.2.1.	0401/070103070D	01	2002	I	55	Obras Compulsivas em Alvarás e Outras	301.795,45									95.27	-55.32		
2.4.2.2.2.	0401/070104990D	01	2014	I	10	Projectos e Obras de Infraestruturas em AUGI		150.000,00	150.000,00	61.942,79	442,79	442,79	442,79	442,79	88.057,21	0,30	0,06	39.89	
2.4.2.2.2.	0404/070104990D	02	2014	I	2	Obras Coercivas em Património Edificado		30.000,00	225.900,00	143.831,00	143.797,50	143.797,50	143.797,50	143.797,50	82.069,00		63.66	63.24	-23.29
2.4.2.2.2.	0401/070103070D	02	2015	I	2	Obras Coercivas em Alvarás e Outras		50.000,00	50.000,00	691,88	691,88	691,88	691,88	691,88				100.00	
2.4.2.3.			Out. Encarg. Urbanísticos(Terrenos e Outro Patrim)	7.089.920,76	685.000,00	542.400,00	466.872,42	466.872,42	438.675,63	438.675,63	438.675,63	75.527,58	28.196,79	80.88	98.64	44.96			
2.4.2.3.1.	01	2002	I	58	Aquisição de Solos e Património Edificado	6.824.727,64	675.000,00	532.400,00	463.675,63	463.675,63	438.675,63	438.675,63	68.724,37	25.000,00	82.40	79.37	-29.39		
2.4.2.3.2.	010200/0701010D	01	2002	I	58		125.000,00	57.400,00	53.875,63	53.875,63	28.875,63	28.875,63	3.524,37	25.000,00	50.31	1.56	48.42		
2.4.2.3.3.	010200/070103990D	01	2002	I	58		550.000,00	475.000,00	409.800,00	409.800,00	409.800,00	409.800,00	409.800,00	65.200,00	86,27	18,06	31.93		
2.4.2.3.4.	0401/070104080D	03	2002	I	59	Toponímia	265.193,12	10.000,00	10.000,00	3.196,79	3.196,79		6.803,21	3.196,79			79.12	-39.17	
2.4.2.5.			Requalificação Urbana	2.943.040,22	1.273.370,45	1.337.651,45	1.178.310,42	1.177.894,62	1.104.985,23	1.104.985,23	1.104.985,23	159.341,01	72.909,39	82.61	94.56	74.32			
2.4.2.5.1.			Almada Poente Regeneração para uma Nova Centralidade	1.392.211,02												100.00	100.00		
2.4.2.5.2.			Biblioteca Municipal Maria Lamas	1.392.211,02												100.00			
2.4.2.5.3.			Centro Histórico do Monte da Caparica	71.569,97												100.00			
2.4.2.5.4.			Almada Velha de Novo Centro	80.798,21	8.708,40	8.708,40	8.708,40	8.708,40	8.708,40	8.708,40	8.708,40	8.708,40	8.708,40	100.00	100.00	85.68			
2.4.2.5.5.	010200/070104010D	1206	2010	I	5	Qualificação da Rua Capitão Leitão	80.798,21	8.708,40	8.708,40	8.708,40	8.708,40	8.708,40	8.708,40	8.708,40			100.00	91.13	-5.45
2.4.2.5.6.			Nova almada velha de novo centro	1.077.380,53	741.797,00	741.797,00	730.276,54	729.860,74	681.182,28	681.182,28	681.182,28	11.520,46	48.678,46	91.83	96.67	100.00			
2.4.2.5.7.	12	2010	I	3	Reabilitação do Antigo Teatro Municipal	537.143,22										100.00			
2.4.2.5.8.	1204	2010	I	4	Universidade Sénior de Almada	540.237,31	741.797,00	741.797,00	730.276,54	729.860,74	681.182,28	681.182,28	681.182,28	11.520,46	48.678,46	91.83	95.27	4.73	
2.4.2.5.120420101 A TRANSPORTAR ...				169.581.362,58	26.408.208,59	32.128.918,80	30.201.948,60	29.731.608,71	27.517.574,13	27.182.493,95	27.182.493,95	1.926.970,20	2.549.114,76						

ENTIDADE		EXECUÇÃO DAS GRANDES OPÇÕES DO PLANO										ANO CONTABILÍSTICO 2015		DATA : 2016/02/18	
CAMARA MUNICIPAL DE ALMADA														HORA : 15:56:08	

PERÍODO JANEIRO A DEZEMBRO - 2015/12/31

Página : 5

OBJECTIVO	CÓDIGO DA CLASSIFIC. ECONÓMICA	CÓDIGO/ANO/TIPO/NUMERO DO PROJ. ACÇÃO				DESCRIÇÃO	VALOR REALIZADO DE ANOS ANTERIORES	PREVISÃO DE DESPESAS		EXECUÇÃO ORÇAMENTAL					SALDOS		EXEC. FINAN. CEIRA ANUAL % (a)	EXEC. FINAN. CEIRA GLOBAL % (b)	EXEC. FISI-CA GLOB. % (c)
								DOTAÇÃO INICIAL	DOTAÇÃO ACTUAL	CABIMENTO	COMPROMISSO	FACTURADO	LIQUIDAÇÃO	PAGAMENTO	SALDO DO CABIMENTO	COMPROMISSOS POR PAGAR			
A TRANSPORTAR ...						169.581.362,58	26.408.208,59	32.128.918,80	30.201.948,60	29.731.608,71	27.517.574,13	27.182.493,95	27.182.493,95	1.926.970,20	2.549.114,76				
2.4.2.5.	010200/070103070D	1204	2010	I	4			721.797,00	721.797,00	711.923,30	711.507,50	662.829,71	662.829,71	662.829,71	9.873,70	48.677,79	91.83	91.83	8.17
2.4.2.5.	010200/0701150D	1204	2010	I	4			20.000,00	20.000,00	18.353,24	18.353,24	18.352,57	18.352,57	18.352,57	1.646,76	0,67	91.76	91.76	8.24
2.4.2.5.	010200/0805010313	01	2014	A	8	Conservação e Manutenção Urbana (Freguesias)	320.288,28	320.288,28	320.288,28	312.467,71	312.467,71	296.826,53	296.826,53	296.826,53	7.820,57	15.641,18	92.67	48.17	1.76
2.4.2.5.	0402/070104990D	03	2014	I	17	Obras de Requalificação em Espaços Públicos	792,21	140.000,00	140.000,00						140.000,00			0.33	99.67
2.4.2.5.	010200/0805010314	01	2015	A	7	Mobiliário Urbano (Freguesias)		62.576,77	62.576,77	62.576,77	62.576,77	62.576,77	62.576,77	62.576,77			100.00	33.33	-0.09
2.4.2.5.	010200/0805010313	03	2015	A	15	Conservação e Manutenção de Muros e Muretes (Freguesias)		64.281,00	64.281,00	64.281,00	64.281,00	55.691,25	55.691,25	55.691,25		8.589,75	86.64	28.88	
2.4.5.						RESÍDUOS SÓLIDOS	2.630.345,68	596.506,98	740.590,38	715.832,43	715.832,43	612.479,72	588.933,17	588.933,17	24.757,95	126.899,26	79.52	95.50	56.62
2.4.5.1.						Remoção dos Resíduos e Limpeza Pública	2.630.345,68	596.506,98	740.590,38	715.832,43	715.832,43	612.479,72	588.933,17	588.933,17	24.757,95	126.899,26	79.52	95.50	56.62
2.4.5.1.	0302/0701100D	01	2002	I	67	Aquisição de Contentores, Papeleiras e Acessórios	1.779.243,70	159.000,00	254.000,00	249.581,13	249.581,13	183.284,13	159.737,58	159.737,58	4.418,87	89.843,55	62.89	83.10	-33.15
2.4.5.1.	0302/0701090D	02	2002	I	68	Aquisição de Equipamentos Salubridade	487.349,66	30.000,00	60.000,00	50.091,20	50.091,20	19.144,84	19.144,84	19.144,84	9.908,80	30.946,36	31.91	83.39	-33.44
2.4.5.1.		03	2014	A	4	Limpeza Pública Reparação de Viaturas (Freguesias)	57.166,26											53.08	-3.15
2.4.5.1.		04	2014	A	5	Limpeza Pública (Freguesias)	306.586,06											100.00	
2.4.5.1.		01	2015	A	5	Limpeza Pública (Freguesias)		407.506,98	426.590,38	416.160,10	416.160,10	410.050,75	410.050,75	410.050,75	10.430,28	6.109,35	96.12	33.03	0.22
2.4.5.1.	010200/0405010314	01	2015	A	5		372.566,98	371.650,38	371.581,29	371.581,29	365.471,94	365.471,94	365.471,94	69,09	6.109,35	98.34	30.80	2.44	
2.4.5.1.	010200/0805010312	01	2015	A	5		34.940,00	54.940,00	44.578,81	44.578,81	44.578,81	44.578,81	44.578,81	10.361,19		81.14	5.12	28.12	
2.4.6.						PROTECÇÃO DO MEIO AMBIENTE E CONSERVAÇÃO DA NATUREZA	34.592.231,74	3.912.173,75	4.408.390,35	3.834.548,00	3.612.604,49	3.244.840,57	3.201.486,42	3.201.486,42	573.842,35	411.118,07	72.62	96.91	61.39
2.4.6.1.						Promoção da Sustentabilidade Ambiental e Energética	8.835.860,97	855.000,00	1.265.200,00	820.197,78	677.788,38	549.995,41	543.785,04	543.785,04	445.002,22	134.003,34	42.98	92.86	68.18
2.4.6.1.		01	2002			Promoção da Sustentabilidade Ambiental e Energética	7.183.764,08	375.000,00	520.700,00	520.569,10	421.947,70	421.200,70	421.200,70	421.200,70	130,90	747,00	80.89	98.71	49.95
2.4.6.1.	010205/0701150D	0102	2002	I	70	Projectos Ambiente e Clima	7.183.764,08	375.000,00	520.700,00	520.569,10	421.947,70	421.200,70	421.200,70	130,90	747,00	80.89	85.41	-35.45	
2.4.6.1.	010205/0701150D	10	2006	I	2	Quinta Biológica e Hortas Urbanas	129.111,00	100.000,00	195.000,00	31.848,40	26.682,40	26.682,40	26.682,40	163.151,60	747,00	13.68	24.96	58.35	
2.4.6.1.		07	2009			Redução da Intensidade Energética	1.210.954,67	250.000,00	344.500,00	247.344,38	208.722,38	81.676,41	75.466,04	75.466,04	97.155,62	133.256,34	21.91	82.70	87.47
2.4.6.1.	010205/0701150D	0701	2009	I	3	Eficiência Energética e Energias Renováveis	1.210.954,67	250.000,00	344.500,00	247.344,38	208.722,38	81.676,41	75.466,04	75.466,04	97.155,62	133.256,34	21.91	80.13	7.34
2.4.6.1.		08	2009	A	3	Certificação Energética de Edifícios	54.550,13	20.000,00	20.000,00						20.000,00			57.69	17.22
2.4.6.1.	010200/020220	08	2009	A	3		20.000,00								20.000,00			74.91	
2.4.6.1.	010205/020220	08	2009	A	3			20.000,00							20.000,00			74.91	
2.4.6.1.	010205/0701150D	09	2010	I	15	Casa da Energia	41.000,00	41.000,00	41.000,00						41.000,00			49.93	
2.4.6.1.	010205/070104010D	10	2010	I	17	Rede Cicável	235.306,98	50.000,00	125.000,00	12.843,18	12.843,18	12.843,18	12.843,18	12.843,18	112.156,82		10.27	53.91	21.06
2.4.6.1.	010205/070104090D	11	2010	I	33	Plano de Mobilidade Eléctrica	22.174,11	9.000,00	9.000,00	7.592,72	7.592,72	7.592,72	7.592,72	7.592,72	1.407,28		84.36	60.53	14.43
2.4.6.1.	010205/0701150D	02	2014	I	9	Casa da Mobilidade e Logística Urbana	10.000,00	10.000,00	10.000,00						10.000,00			49.93	
2.4.6.2.						Valorização do Património Natural	17.570.829,59	2.180.510,71	2.390.527,31	2.273.290,33	2.243.757,22	2.109.198,48	2.101.483,96	2.101.483,96	117.236,98	142.273,26	87.91	98.55	60.44
2.4.6.2.		01	2002			Parque Urbano da Paz	7.586.875,13	90.500,00	90.500,00	89.567,84	76.652,84	75.860,88	74.538,56	74.538,56	932,16	2.114,28	82.36	99.79	49.95
2.4.6.2.	0302/070104040D	0102	2002	I	71	Parque Urbano da Paz	7.586.875,13	90.500,00	90.500,00	89.567,84	76.652,84	75.860,88	74.538,56	74.538,56	932,16	2.114,28	82.36	90.91	-40.96
2.4.6.2.	0302/070104040D	02	2002	I	72	Beneficiação e Conservação de Espaços Exteriores	3.702.670,78	268.040,92	394.640,92	394.057,41	393.953,55	377.047,93	375.582,59	375.582,59	583,51	18.370,96	95.17	90.28	-40.33
2.4.6.2.	0302/070104040D	03	2002	I	73	Beneficiação e Conservação de Espaços Verdes	4.315.595,47	609.342,99	566.842,99	566.741,81	566.741,81	559.241,62	559.241,62	559.241,62	101,18	7.500,19	98.66	80.15	-30.19
2.4.6.2.	0302/0701100D	06	2002	I	76	Aquisição de Máquinas e Outro Equipamento	391.140,60	25.000,00	90.000,00	60.847,08	45.847,08	44.515,70	44.515,70	44.515,70	29.152,92	1.331,38	49.46	82.33	-32.38
2.4.6.2.	0404/070104040D	11	2009	I	16	Jardim do Monte da Caparica	330.450,52	12.463,60	12.463,60	11.381,45	10.787,97	10.787,96	10.787,96	10.787,96	1.082,15	0,01	86.56	99.51	0.49
2.4.6.2.1120091 A TRANSPORTAR ...						197.695.382,22	29.387.928,13	35.876.302,74	33.299.899,88	32.658.538,25	30.162.597,90	29.794.973,14	29.794.973,14	2.576.402,86	2.863.565,11				

ENTIDADE		EXECUÇÃO DAS GRANDES OPÇÕES DO PLANO										ANO CONTABILÍSTICO 2015		DATA : 2016/02/18	
CAMARA MUNICIPAL DE ALMADA														HORA : 15:56:08	

PERÍODO JANEIRO A DEZEMBRO - 2015/12/31

Página : 6

OBJECTIVO	CÓDIGO DA CLASSIFIC. ECONÓMICA	CÓDIGO/ANO/TIPO/NUMERO DO PROJ. ACÇÃO		DESCRIÇÃO	VALOR REALIZADO DE ANOS ANTERIORES	PREVISÃO DE DESPESAS		EXECUÇÃO ORÇAMENTAL					SALDOS		EXEC. FINAN. CEIRA ANUAL % (a)	EXEC. FINAN. CEIRA GLOB. % (b)	EXEC. FISI-CA GLOB. % (c)
						DOTAÇÃO INICIAL	DOTAÇÃO ACTUAL	CABIMENTO	COMPROMISSO	FACTURADO	LIQUIDAÇÃO	PAGAMENTO	SALDO DO CABIMENTO	COMPROMISSOS POR PAGAR			
A TRANSPORTAR ...					197.695.382,22	29.387.928,13	35.876.302,74	33.299.899,88	32.658.538,25	30.162.597,90	29.794.973,14	29.794.973,14	2.576.402,86	2.863.565,11			
2.4.6.2.		12	I 13	Parque Jardim Urbano da Trafaria	5.964,27											100.00	
2.4.6.2.	0302/070104040D	13	I 14	Parque Jardim Urbano do Pragal	377.984,05	400.000,00	475.000,00	472.495,84	471.633,61	429.419,42	424.664,56	424.664,56	2.504,16	46.969,05	89.40	67.56	18.12
2.4.6.2.	0201/020102	08	A 3	Encargos com Gás	834.987,10	465.000,00	450.000,00	449.466,44	449.407,90	384.254,02	384.082,02	384.082,02	533,56	65.325,88	85.35	44.98	4.98
2.4.6.2.	0404/070104990D	03	I 16	Obras de Requalificação em Zonas Ribeirinhas	25.161,67	200.000,00	200.000,00	118.569,26	118.569,26	117.907,75	117.907,75	117.907,75	81.430,74	661,51	58.95	31.43	4.25
2.4.6.2.	010200/0805010314	01	A 6	Espaços Verdes (Freguesias)		110.163,20	111.079,80	110.163,20	110.163,20	110.163,20	110.163,20	110.163,20	916,60		99.17	33.24	0.00
2.4.6.3.				Outras Actividades	8.185.541,18	876.663,04	752.663,04	741.059,89	691.058,89	585.646,68	556.217,42	556.217,42	11.603,15	134.841,47	73.90	97.80	55.78
2.4.6.3.	0201/070104110D	01	I 77	Conservação e Manutenção de Cemitérios Municipais	122.432,17	40.000,00	126.000,00	125.999,62	75.999,62	73.580,85	73.580,85	73.580,85	0,38	2.418,77	58.40	53.20	-13.26
2.4.6.3.		02	I 78	Construção de Ossários	1.081.514,97											100.00	
2.4.6.3.		03	I 79	Aquisição de Incineradora	1.115.550,85											100.00	
2.4.6.3.	0302/020220	05	A 20	Serviços de Limpeza Pública	5.838.200,66	659.778,07	449.778,07	449.560,38	449.560,38	363.301,32	338.152,46	338.152,46	217,69	111.407,92	75.18	74.71	-24.75
2.4.6.3.	010200/0805010313	01	A 9	Conservação e Manutenção de Cemitérios (Freguesias)	14.384,97	14.384,97	14.384,97	14.384,97	14.384,97	14.384,97	14.384,97	14.384,97			100.00	50.00	-0.07
2.4.6.3.		02	A 12	Actividade Veterinária	13.457,56	12.500,00	12.500,00	6.616,83	6.615,83	6.370,86	6.370,86	6.370,86	5.883,17	244,97	50.97	31.75	8.20
2.4.6.3.	0302/02012199	02	A 12		11.500,00	11.500,00	11.500,00	6.370,19	6.369,19	6.185,91	6.185,91	6.185,91	5.129,81	183,28	53.79	12.89	27.06
2.4.6.3.	0302/020220	02	A 12		1.000,00	1.000,00	1.000,00	246,64	246,64	184,95	184,95	184,95	753,36	61,69	18.50	0.49	39.45
2.4.6.3.	0302/020208	02	A 12	Maquinaria de Limpeza	58.000,00	58.000,00	58.000,00	54.898,98	54.898,98	53.085,45	53.085,45	53.085,45	3.101,02	1.813,53	91.53	30.51	2.73
2.4.6.3.	0302/02012199	05	A 11	Aquisição de MateriaisSalubridade	92.000,00	92.000,00	92.000,00	89.599,11	89.599,11	74.923,23	70.642,83	70.642,83	2.400,89	18.956,28	76.79	25.60	7.65
2.5.				SERVIÇOS CULTURAIS, RECREATIVOS E RELIGIOSOS	15.851.671,04	3.560.766,92	4.033.427,32	3.515.249,77	3.451.927,15	3.196.698,75	3.187.391,39	3.187.391,39	518.177,55	264.535,76	79.02	95.75	60.92
2.5.1.				CULTURA	3.856.161,60	785.500,00	850.233,40	535.769,68	485.168,89	454.245,38	452.184,21	452.184,21	314.463,72	32.984,68	53.18	91.54	58.29
2.5.1.1.				Património Cultural Edificado	1.196.372,40	260.000,00	285.583,40	146.347,50	128.143,50	128.143,49	128.143,49	128.143,49	139.235,90	0,01	44.87	89.38	64.54
2.5.1.1.	010202/0701150D	16	I 1	Arte Pública	1.125.327,01	60.000,00	145.000,00	130.469,68	123.335,68	123.335,67	123.335,67	123.335,67	14.530,32	0,01	85.06	79.52	-29.58
2.5.1.1.		17	I 1	Museu de Arte Contemporânea Mestre Rogério Ribeiro		65.000,00	20.000,00						20.000,00				100.00
2.5.1.1.	010200/070103020D	1701	I 17	Museu de Arte Contemporânea Mestre Rogério Ribeiro		65.000,00	20.000,00						20.000,00				100.00
2.5.1.1.	010202/0701150D	19	I 5	Conservação da Estufa Chão das Artes	71.045,39											100.00	
2.5.1.1.	0502/070103990D	02	I 11	Núcleo Museológico de Cacilhas		40.000,00	40.000,00						40.000,00				66.58
2.5.1.1.	0502/070103990D	03	I 12	Centro de Interpretação Arqueológica do Almaraz		30.000,00	30.000,00						30.000,00				66.58
2.5.1.1.	010200/070103070D	04	I 6	Chalet Ribeiro Telles			15.583,40	11.070,00					4.513,40				
2.5.1.1.	0502/020220	01	A 8	Centro de Interpretação Arqueológica do Almaraz		40.000,00	10.000,00						10.000,00				100.00
2.5.1.1.	010202/0701150D	02	I 3	Conservação do Centro de Arte Contemporânea		25.000,00	25.000,00	4.807,82	4.807,82	4.807,82	4.807,82	4.807,82	20.192,18		19.23	7.40	25.85
2.5.1.2.				Conserv.,Manut.,Equip,e Espólio de Inst. Culturais	2.307.187,24	348.500,00	441.000,00	299.918,41	273.999,70	245.926,20	243.865,03	243.865,03	141.081,59	30.134,67	55.30	92.83	49.95
2.5.1.2.	0502/0701100D	02	I 94	Equipamento para Museus	271.779,87	25.000,00	25.000,00	24.994,74	24.994,74	22.619,12	22.133,27	22.133,27	5,26	2.861,47	88.53	79.06	-39.11
2.5.1.2.	0502/0701100D	03	I 4	Equipamentos para Instalações Culturais	471.848,84	50.000,00	87.500,00	86.447,04	76.431,88	76.431,88	76.431,88	76.431,88	1.052,96		87.35	77.29	-37.35
2.5.1.2.		04	A 6	Conservação e Manutenção de Instalações Culturais	705.107,65	100.500,00	93.500,00	84.905,94	84.594,68	73.417,89	73.417,89	73.417,89	8.594,06	11.176,79	78.52	77.42	-27.46
2.5.1.2.	0502/02012199	04	A 6			3.500,00	3.500,00	1.762,60	1.762,60	1.561,50	1.561,50	1.561,50	1.737,40	201,10	44.61	0.74	49.21
2.5.1.2.	0502/020203	04	A 6			97.000,00	90.000,00	83.143,34	82.832,08	71.856,39	71.856,39	71.856,39	6.856,66	10.975,69	79.84	24.19	25.76
2.5.1.2.		06	A 1	Assistência Técnica em Equipamentos Culturais	223.864,16	23.000,00	47.000,00	41.615,87	41.615,87	29.311,24	27.735,92	27.735,92	5.384,13	13.879,95	59.01	74.03	-24.10
2.5.1.2.	0502/020208	06	A 1				5.000,00						5.000,00				49.93
2.5.1.2.	0502/020220	06	A 1			23.000,00	42.000,00	41.615,87	41.615,87	29.311,24	27.735,92	27.735,92	384,13	13.879,95	66.04	24.99	24.94
2.5.1.2.		07	I 19	Teatros Municipais	401.698,97	50.000,00	88.000,00	61.954,82	46.362,53	44.146,07	44.146,07	44.146,07	26.045,18	2.216,46	50.17	81.11	-11.13
2.5.1.2.	0502/0701100D	07	I 19			32.000,00	69.000,00	58.129,52	46.132,52	43.916,06	43.916,06	43.916,06	10.870,48	2.216,46	63.65	34.04	35.93
2.5.1.2.0720092				A TRANSPORTAR ...	210.395.692,38	31.948.254,37	38.491.628,98	35.637.920,42	34.901.514,31	32.164.058,66	31.760.016,61	31.760.016,61	2.853.708,56	3.141.497,70			

ENTIDADE		EXECUÇÃO DAS GRANDES OPÇÕES DO PLANO										ANO CONTABILÍSTICO 2015		DATA : 2016/02/18	
CAMARA MUNICIPAL DE ALMADA														HORA : 15:56:08	

PERÍODO JANEIRO A DEZEMBRO - 2015/12/31

Página : 7

OBJECTIVO	CÓDIGO DA CLASSIFIC. ECONÓMICA	CÓDIGO/ANO/TIPO/NUMERO DO PROJ. ACÇÃO			DESCRIÇÃO	VALOR REALIZADO DE ANOS ANTERIORES	PREVISÃO DE DESPESAS		EXECUÇÃO ORÇAMENTAL					SALDOS		EXEC. FINAN. CEIRA ANUAL % (a)	EXEC. FINAN. CEIRA GLOB. % (b)	EXEC. FISI-CA GLOB. % (c)
								DOTAÇÃO INICIAL	DOTAÇÃO ACTUAL	CABIMENTO	COMPROMISSO	FACTURADO	LIQUIDAÇÃO	PAGAMENTO	SALDO DO CABIMENTO			
A TRANSPORTAR ...					210.395.692,38	31.948.254,37	38.491.628,98	35.637.920,42	34.901.514,31	32.164.058,66	31.760.016,61	31.760.016,61	2.853.708,56	3.141.497,70				
2.5.1.2.	0502/070103020D	07	2009	I 19	Conservação e Manutenção de Equipamentos Culturais	18.000,00	19.000,00	3.825,30	230,01	230,01	230,01	230,01	15.174,70		1.21	0.29	69.68	
2.5.1.2.	0502/070103070D	08	2013	I 3		232.887,75	100.000,00	100.000,00						100.000,00		64.18	-14.22	
2.5.1.3. Actividades Culturais					352.601,96	177.000,00	123.650,00	89.503,77	83.025,69	80.175,69	80.175,69	80.175,69	34.146,23	2.850,00	64.84	90.87	58.30	
2.5.1.3. Projectos e Actividades Socioculturais					352.601,96	85.000,00	89.650,00	89.503,77	83.025,69	80.175,69	80.175,69	80.175,69	146,23	2.850,00	89.43	82.08	-7.17	
2.5.1.3.	0504/020210	01	2010	A 6		9.500,00	14.150,00	14.041,05	12.420,97	9.570,97	9.570,97	9.570,97	108,95	2.850,00	67.64	9.65	65.26	
2.5.1.3.	0504/02022599	01	2010	A 6		75.500,00	75.500,00	75.462,72	70.604,72	70.604,72	70.604,72	70.604,72	37,28		93.52	43.99	30.92	
2.5.1.3.	0502/070103020D	04	2014	I 15	Biblioteca da Charneca da Caparica / Sobreda	92.000,00	32.000,00						32.000,00				100.00	
2.5.1.3. Programação Municipal						2.000,00							2.000,00					
2.5.1.3.	010200/02012199	01	2015	A 19		1.000,00	1.000,00						1.000,00					
2.5.1.3.	010200/02022599	01	2015	A 19		1.000,00	1.000,00						1.000,00					
2.5.2. DESPORTO, RECREIO E LAZER					11.995.509,44	2.775.266,92	3.183.193,92	2.979.480,09	2.966.758,26	2.742.453,37	2.735.207,18	2.735.207,18	203.713,83	231.551,08	85.93	97.05	64.12	
2.5.2.2. Infraestruturas Recreio e Lazer					1.694.083,58	155.000,00	256.400,00	187.078,35	187.078,35	162.142,77	156.113,35	156.113,35	69.321,65	30.965,00	60.89	94.86	66.61	
2.5.2.2.	0302/070104040D	04	2002	I 99	Parques Infantis	1.433.820,93	75.000,00	176.400,00	137.078,35	137.078,35	112.142,77	106.113,35	39.321,65	30.965,00	60.15	82.69	-32.74	
2.5.2.2.	010200/04070102	06	2011	A 3	Centro de Lazer S. João da Caparica	200.000,00	50.000,00	50.000,00	50.000,00	50.000,00	50.000,00	50.000,00			100.00	71.43	-21.53	
2.5.2.2.		01	2014	A 10	Manutenção dos Parques Infantis (Freguesias)	60.262,65											100.00	
2.5.2.2.	0503/070104050D	01	2014	I 14	Skate Parque	30.000,00	30.000,00						30.000,00				66.58	
2.5.2.3. Conserv.,Manut.,Aquis. Equip. p/ Inst. Desportivas					8.928.319,25	1.975.516,92	1.844.266,92	1.794.723,80	1.782.001,97	1.691.481,03	1.691.481,03	1.691.481,03	49.543,12	90.520,94	91.72	98.58	54.12	
2.5.2.3.	0503/0701100D	02	2002	I 101	Aquisição Equipamentos para Instalações Desportivas	1.457.347,95	100.000,00	100.000,00	94.993,67	92.288,84	87.359,43	87.359,43	87.359,43	5.006,33	4.929,41	87.36	90.47	-40.52
2.5.2.3. Conservação e Manutenção de Espaços Desportivos					975.596,79	65.000,00	65.000,00	63.315,18	63.315,18	62.692,98	62.692,98	62.692,98	1.684,82	622,20	96.45	90.87	-40.92	
2.5.2.3.	0503/02012199	04	2004	A 7		30.000,00	30.000,00	28.559,64	28.559,64	28.559,64	28.559,64	28.559,64	1.440,36		95.20	21.64	28.32	
2.5.2.3.	0503/020203	04	2004	A 7		35.000,00	35.000,00	34.755,54	34.755,54	34.133,34	34.133,34	34.133,34	244,46	622,20	97.52	24.91	25.04	
2.5.2.3. Gestão e Conservação de Espaços Desportivos					5.892.678,02	1.133.417,26	1.114.167,26	1.109.718,13	1.109.718,13	1.101.749,30	1.101.749,30	1.101.749,30	4.449,13	7.968,83	98.89	69.06	-19.13	
2.5.2.3.	0503/020219	05	2009	A 2		282.797,30	203.797,30	202.758,86	202.758,86	194.790,03	194.790,03	194.790,03	1.038,44	7.968,83	95.58	5.86	44.07	
2.5.2.3.	0503/020220	05	2009	A 2		850.619,96	910.369,96	906.959,27	906.959,27	906.959,27	906.959,27	906.959,27	3.410,69		99.63	22.50	27.43	
2.5.2.3.	0503/070103070D	08	2013	I 4	Conservação e Manutenção de Espaços Desportivos	523.376,82	522.780,00	410.780,00	391.528,76	381.511,76	365.216,72	365.216,72	19.251,24	16.295,04	88.91	47.74	2.21	
2.5.2.3.	010200/04050103 13	01	2014	A 6	Conservação de Recintos Desportivos (Freguesias)	79.319,67	79.319,66	79.319,66	77.700,67	77.700,67	74.462,60	74.462,60	1.618,99	3.238,07	93.88	96.94	3.06	
2.5.2.3.	0503/070103070D	02	2015	I 1	Rede de espaços lúdicos e desportivos	75.000,00	75.000,00	57.467,39	57.467,39				17.532,61	57.467,39			24.93	
2.5.2.4. Apoio a Colectividades					1.373.106,61	644.750,00	1.082.527,00	997.677,94	997.677,94	888.829,57	887.612,80	887.612,80	84.849,06	110.065,14	81.99	92.06	76.63	
2.5.2.4. Troféu Almada					34.166,20	40.000,00	38.762,00	38.627,11	38.627,11	38.627,11	38.147,11	38.147,11	134,89	480,00	98.41	37.48	2.46	
2.5.2.4.	0503/02022599	02	2014	A 38		9.400,00	12.600,00	12.531,80	12.531,80	12.531,80	12.531,80	68,20			99.46	9.45	30.49	
2.5.2.4.	0503/020220	02	2014	A 38		8.050,00	6.999,00	6.998,74	6.998,74	6.998,74	6.518,74	6.518,74	0,26	480,00	93.14	5.13	34.81	
2.5.2.4.	0503/02012199	02	2014	A 38		5.200,00	550,00	496,97	496,97	496,97	496,97	496,97	53,03		90.36	0.41	39.53	
2.5.2.4.	0503/020120	02	2014	A 38		1.500,00	1.400,00	1.387,25	1.387,25	1.387,25	1.387,25	1.387,25	12,75		99.09	1.14	38.80	
2.5.2.4.	0503/020115	02	2014	A 38		14.850,00	16.363,00	16.362,35	16.362,35	16.362,35	16.362,35	16.362,35	0,65		100.00	12.00	27.95	
2.5.2.4.	0503/04070102	02	2014	A 38		1.000,00	850,00	850,00	850,00	850,00	850,00	850,00			100.00	0.70	39.24	
2.5.2.4.	0504/080701	01	2014	A 19	Apoio ao Movimento Associativo e de Solidariedade Social	1.238.940,41	300.000,00	739.900,00	667.331,27	667.331,27	560.752,27	560.752,27	72.568,73	106.579,00	75.79	65.95	0.62	
2.5.2.4. Plano de Emergência Social					100.000,00	200.000,00	150.000,00	140.000,00	140.000,00	140.000,00	140.000,00	140.000,00	10.000,00		93.33	96.00	4.00	
2.5.2.4.	0504/080701	05	2014	A 21		50.000,00	50.000,00										100.00	
2.5.2.4.	0504/04070102	05	2014	A 21		150.000,00	150.000,00	140.000,00	140.000,00	140.000,00	140.000,00	140.000,00	10.000,00		93.33	93.33	6.67	
2.5.2.4. Programas municipais de Desporto e Actividade Fisica						104.750,00	153.865,00	151.719,56	151.719,56	149.450,19	148.713,42	148.713,42	2.145,44	3.006,14	96.65	37.57	62.43	
2.5.2.4.	0503/04070102	01	2015	A 2		68.350,00	123.950,00	122.733,50	122.733,50	121.533,50	121.533,50	121.533,50	1.216,50	1.200,00	98.05	33.21	66.79	
2.5.2.4.	0503/02022599	01	2015	A 2		14.250,00	10.589,00	10.094,32	10.094,32	10.094,32	9.357,55	9.357,55	494,68	736,77	88.37	3.70	96.30	
2.5.2.4.0120153 A TRANSPORTAR ...					222.976.691,53	35.000.521,29	41.898.472,90	38.706.904,28	37.951.298,26	34.986.687,72	34.575.399,48	34.575.399,48	3.191.568,62	3.375.898,78				

ENTIDADE		EXECUÇÃO DAS GRANDES OPÇÕES DO PLANO										ANO CONTABILÍSTICO 2015		DATA : 2016/02/18	
CAMARA MUNICIPAL DE ALMADA														HORA : 15:56:08	

PERÍODO JANEIRO A DEZEMBRO - 2015/12/31

Página : 8

OBJECTIVO	CÓDIGO DA CLASSIFIC. ECONÓMICA	CÓDIGO/ANO/TIPO/NUMERO DO PROJ. ACÇÃO	DESCRIÇÃO	VALOR REALIZADO DE ANOS ANTERIORES	PREVISÃO DE DESPESAS		EXECUÇÃO ORÇAMENTAL					SALDOS		EXEC. FINAN. CEIRA ANUAL % (a)	EXEC. FINAN. CEIRA GLOBAL % (b)	EXEC. FISI-CA GLOB. % (c)			
					DOTAÇÃO INICIAL	DOTAÇÃO ACTUAL	CABIMENTO	COMPROMISSO	FACTURADO	LIQUIDAÇÃO	PAGAMENTO	SALDO DO CABIMENTO	COMPROMISSOS POR PAGAR						
A TRANSPORTAR ...				222.976.691,53	35.000.521,29	41.898.472,90	38.706.904,28	37.951.298,26	34.986.687,72	34.575.399,48	34.575.399,48	3.191.568,62	3.375.898,78						
2.5.2.4.	0503/020220	01	2015	A	2	6.700,00	4.521,00	4.520,34	4.520,34	4.137,78	4.137,78	4.137,78	0,66	382,56	91,52	1,68	98,32		
2.5.2.4.	0503/02012199	01	2015	A	2	3.500,00	2.250,00	1.816,71	1.816,71	1.333,32	1.333,32	1.333,32	433,29	483,39	59,26	0,55	99,45		
2.5.2.4.	0503/020120	01	2015	A	2	9.200,00	9.805,00	9.804,69	9.804,69	9.601,27	9.601,27	9.601,27	0,31	203,42	97,92	3,81	96,19		
2.5.2.4.	0503/020115	01	2015	A	2	2.750,00	2.750,00	2.750,00	2.750,00	2.750,00	2.750,00	2.750,00			100,00	1,12	98,88		
3.						7.939.163,58	4.951.459,07	4.976.021,86	4.645.657,92	4.565.119,95	4.190.757,74	4.128.091,22	4.128.091,22	330.363,94	437.028,73	82,96	93,43	70,38	
3.2.						1.087.578,78	135.000,00	250.000,00	247.336,77	245.101,66	208.971,47	208.971,47	208.971,47	2.663,23	36.130,19	83,59	96,93	49,95	
3.2.1.						1.087.578,78	135.000,00	250.000,00	247.336,77	245.101,66	208.971,47	208.971,47	208.971,47	2.663,23	36.130,19	83,59	96,93	49,95	
3.2.1.1.						1.087.578,78	135.000,00	250.000,00	247.336,77	245.101,66	208.971,47	208.971,47	208.971,47	2.663,23	36.130,19	83,59	96,93	49,95	
3.2.1.1.1.	0303/070104030D	01	2002	I	105	Obras de Iluminação Pública	1.087.578,78	135.000,00	247.336,77	245.101,66	208.971,47	208.971,47	208.971,47	2.663,23	36.130,19	83,59	76,83	-26,87	
3.3.						5.309.894,66	3.565.143,59	2.921.263,59	2.695.160,97	2.670.672,88	2.375.099,02	2.315.252,59	2.315.252,59	226.102,62	355.420,29	79,26	92,64	75,79	
3.3.1.						4.200.907,07	2.456.156,00	1.812.276,00	1.586.173,38	1.561.685,29	1.266.111,43	1.206.265,00	1.206.265,00	226.102,62	355.420,29	66,56	89,92	74,97	
3.3.1.1.						2.571.516,67	2.072.896,00	1.408.616,00	1.185.850,46	1.162.172,30	867.456,65	808.139,55	808.139,55	222.765,54	354.032,75	57,37	84,91	79,13	
3.3.1.1.1.	0404/070104010D	09	2002	I	111	Ligação EN 377 Costas de Cão	698.317,00	135.687,00						135.687,00			100,00		
3.3.1.1.1.	0404/070104010D	10	2002	I	112	Ligação Porto Brandão / Banática (Protocolo APL)	24.579,00	24.579,00						24.579,00			100,00		
3.3.1.1.1.	0404/070104010D	12	2010	I	12	Reconversão da Ex EN 377	50.000,00	100.000,00	43.551,85	43.551,85	15.375,01	15.375,01	15.375,01	56.448,15	28.176,84	15,38	1,62	64,96	
3.3.1.1.1.	0303/070104010D	14	2010	I	20	Programa de Beneficiação de Arruamentos	2.571.516,67	1.300.000,00	1.148.350,00	1.142.298,61	1.118.620,45	852.081,64	792.764,54	792.764,54	6.051,39	325.855,91	69,04	56,83	-6,88
3.3.1.2.						1.629.390,40	383.260,00	403.660,00	400.322,92	399.512,99	398.654,78	398.125,45	398.125,45	3.337,08	1.387,54	98,63	99,73	70,80	
3.3.1.2.1.	0303/070104080D	01	2002	I	113	Sinalização	1.295.054,26	85.760,00	105.760,00	102.922,92	102.112,99	101.254,78	100.725,45	100.725,45	2.837,08	1.387,54	95,24	83,75	-33,80
3.3.1.2.1.						66.973,50											100,00		
3.3.1.2.1.	010200/0701150D	08	2011	I	4	Plano de Deslocações Urbanas PUMA	267.362,64	500,00	500,00					500,00			99,81	0,19	
3.3.1.2.1.	010200/05010101	01	2015	A	13	Parques e Estacionamento/Contrato de Gestão	297.000,00	297.400,00	297.400,00	297.400,00	297.400,00	297.400,00	297.400,00			100,00	33,36	-0,12	
3.3.4.						1.108.987,59	1.108.987,59	1.108.987,59	1.108.987,59	1.108.987,59	1.108.987,59	1.108.987,59	1.108.987,59	1.108.987,59	1.108.987,59	100,00	100,00	82,35	
3.3.4.1.	010200/070104010D	01	2014	I	1	Transportes Ferroviários Metropolitanos Ligeiros (MST)	1.108.987,59	1.108.987,59	1.108.987,59	1.108.987,59	1.108.987,59	1.108.987,59	1.108.987,59	1.108.987,59	1.108.987,59	100,00	40,00	42,35	
3.4.						1.531.979,24	1.226.315,48	1.779.758,27	1.693.873,48	1.640.058,71	1.602.400,55	1.599.580,46	1.599.580,46	85.884,79	40.478,25	89,88	94,56	68,31	
3.4.1.						735.662,38	268.534,51	408.212,51	334.903,18	318.588,41	281.467,00	281.467,00	281.467,00	73.309,33	37.121,41	68,95	88,92	62,46	
3.4.1.1.	0201/0701100D	01	2002	I	117	Conservação e Manutenção de Mercados	294.256,03	40.000,00	87.700,00	39.457,46	30.315,01	21.852,61	21.852,61	48.242,54	8.462,40	24,92	65,05	-15,09	
3.4.1.1.	0201/070103030D	06	2010	I	18	Valorização de Mercados Municipais	312.871,85	100.000,00	199.000,00	173.933,30	166.760,98	138.101,97	138.101,97	25.066,70	28.659,01	69,40	38,29	28,36	
3.4.1.1.						128.534,50											100,00		
3.4.1.1.	010200/0405010314	01	2015	A	4	Mercados (Freguesias)	128.534,50							0,09		100,00	32,10	1,15	
3.4.2.						796.316,86	957.780,97	1.371.545,76	1.358.970,30	1.321.470,30	1.320.933,55	1.318.113,46	1.318.113,46	12.575,46	3.356,84	96,10	97,54	72,21	
3.4.2.1.						75.000,00	62.500,00	69.000,00	62.500,00	25.000,00	25.000,00	25.000,00	25.000,00	6.500,00	6.500,00	36,23	69,44	66,67	
3.4.2.1.1.	0505/070104080D	06	2012	I	3	Plano Municipal de Sinalética	37.500,00	37.500,00	37.500,00	37.500,00	37.500,00	37.500,00	37.500,00					100,00	
3.4.2.1.1.	0505/080701	03	2014	A	16	Plano Estratégico de Valorização e Desenvolvimento Turismo de Almada	75.000,00	25.000,00	25.000,00	25.000,00	25.000,00	25.000,00	25.000,00	25.000,00	25.000,00	100,00	100,00		
3.4.2.1.1.	0505/070104080D	02	2015	I	7	Sinalética Turística		6.500,00						6.500,00					
3.4.2.2.						721.316,86	895.280,97	1.302.545,76	1.296.470,30	1.296.470,30	1.295.933,55	1.293.113,46	1.293.113,46	6.075,46	3.356,84	99,28	99,53	77,75	
3.4.2.2.1.	10	2009				721.316,86	21.371,97	24.471,97	19.447,87	19.447,87	19.447,87	19.447,87	19.447,87	5.024,10	79,47	99,33	100,00		
3.4.2.2.1.	0505/0701150D	1001	2009	I	4	Almada Laboratório de Ideias	510.392,80	16.371,97	23.471,97	19.447,87	19.447,87	19.447,87	19.447,87	4.024,10	82,86	99,25	0,75		
3.4.2.2.1.	0505/0701070D	1002	2009	I	10	Miradouros Virtuais	210.924,06	5.000,00	1.000,00					1.000,00		99,53	0,47		
3.4.2.2.2.						873.909,00	1.278.073,79	1.277.022,43	1.277.022,43	1.276.485,68	1.273.665,59	1.273.665,59	1.273.665,59	1.051,36	3.356,84	99,66	39,46	-6,21	
3.4.2.2.2.1.	010200/020220	01	2015	A	1	Festival Sol da Caparica	750.119,00	1.166.461,59	1.165.412,19	1.165.412,19	1.164.875,44	1.162.055,35	1.162.055,35	1.049,40	3.356,84	99,62	37,29	-4,05	
3.4.2.2.2.1.	010200/020214	01	2015	A	1		123.790,00	111.612,20	111.610,24	111.610,24	111.610,24	111.610,24	111.610,24	1,96		100,00	5,41	27,83	
3.5.						9.710,90	25.000,00	25.000,00	9.286,70	9.286,70	4.286,70	4.286,70	4.286,70	15.713,30	5.000,00	17,15	40,33	66,58	
3.5.1.						5.000,00	10.000,00	10.000,00	5.000,00	5.000,00	5.000,00	5.000,00	5.000,00	5.000,00	5.000,00	100,00	100,00	58,88	
3.5.1.1.	0103/090601	01	2014	A	1	Fundo FINICIA Almada	5.000,00	5.000,00	5.000,00	5.000,00	5.000,00	5.000,00	5.000,00	5.000,00	5.000,00			66,58	
3.5.1.1.	0403/04070102	01	2014	A	1		5.000,00	5.000,00	5.000,00	5.000,00	5.000,00	5.000,00	5.000,00	5.000,00	5.000,00			66,58	
3.5.1.1.	0403/020220	02	2014	A	11	Dinamização dos Centros Históricos	4.710,90	15.											

ENTIDADE CAMARA MUNICIPAL DE ALMADA		EXECUÇÃO DAS GRANDES OPÇÕES DO PLANO					ANO CONTABILÍSTICO 2015		DATA : 2016/02/18 HORA : 15:56:08	
--	--	--------------------------------------	--	--	--	--	-------------------------	--	--------------------------------------	--

PERÍODO JANEIRO A DEZEMBRO - 2015/12/31

Página : 9

OBJECTIVO	CÓDIGO DA CLASSIFIC. ECONÓMICA	CÓDIGO/ANO/TIPO/NUMERO DO PROJ. ACÇÃO	DESCRIÇÃO	VALOR REALIZADO DE ANOS ANTERIORES	PREVISÃO DE DESPESAS		EXECUÇÃO ORÇAMENTAL					SALDOS		EXEC. FINAN. CEIRA ANUAL % (a)	EXEC. FINAN. CEIRA GLOBAL % (b)	EXEC. FISICA GLOBAL % (c)	
					DOTAÇÃO INICIAL	DOTAÇÃO ACTUAL	CABIMENTO	COMPROMISSO	FACTURADO	LIQUIDAÇÃO	PAGAMENTO	SALDO DO CABIMENTO	COMPROMISSOS POR PAGAR				
A TRANSPORTAR ...				230.915.855,11	39.951.980,36	46.874.494,76	43.352.562,20	42.516.418,21	39.177.445,46	38.703.490,70	38.703.490,70	3.521.932,56	3.812.927,51				
4.2.2.			Transferências para Entidades Intermunicipais	302.295,72	308.297,00	321.038,00	321.038,00	321.038,00	321.038,00	321.038,00	321.038,00			100.00	100.00	100.00	
4.2.2.		01	2014											100.00	100.00	100.00	
4.2.2.																	
4.2.2.	010200/06020305	0101	2014	A 22	Assembleia Distrital de Setubal	39.921,60										100.00	
4.2.2.	010200/06020305	0102	2014	A 23	ANMP Associação Nacional de Municípios Portugueses	5.854,00	6.329,00	5.854,00	5.854,00	5.854,00	5.854,00	5.854,00	5.854,00	100.00	100.00	100.00	
4.2.2.	010200/06020305	0103	2014	A 24	AML Área Metropolitana de Lisboa	33.135,00	33.135,00	33.135,00	33.135,00	33.135,00	33.135,00	33.135,00	33.135,00	100.00	100.00	100.00	
4.2.2.	010200/06020305	0104	2014	A 26	AMRS Associação Municipal da Resião de Setubal	213.725,12	246.945,00	260.161,00	260.161,00	260.161,00	260.161,00	260.161,00	260.161,00	100.00	100.00	100.00	
4.2.2.	010200/06020305	0105	2014	A 27	AIA Associação Intermunicipal de Água da Região de Setubal	9.660,00	21.888,00	21.888,00	21.888,00	21.888,00	21.888,00	21.888,00	21.888,00	100.00	100.00	100.00	
4.2.3.					Transferências para Outras Entidades	93.916,36	98.935,00	99.040,00	99.036,36	99.036,36	99.036,36	99.036,36	99.036,36	3,64	100.00	100.00	58.27
4.2.3.	010200/06020305	04	2014	A 17	NOVALMADAVELHA (ADL)	25.000,00	25.000,00	25.000,00	25.000,00	25.000,00	25.000,00	25.000,00	25.000,00	100.00	66.67	-0.09	
4.2.3.	010200/06020305	05	2014	A 18	ARRIBATEJO (ADL)	25.000,00	25.000,00	25.000,00	25.000,00	25.000,00	25.000,00	25.000,00	25.000,00	100.00	66.67	-0.09	
4.2.3.	010200/06020305	06	2014	A 29	MADAN PARQUE	15.000,00	15.000,00	15.000,00	15.000,00	15.000,00	15.000,00	15.000,00	15.000,00	100.00	50.00	-0.07	
4.2.3.	010205/06020305	01	2014	A 28	Contribuições para Entidades Protecção do Ambiente e Clima	6.504,00	7.020,00	7.095,00	7.094,00	7.094,00	7.094,00	7.094,00	7.094,00	1,00	99.99	99.99	0.01
4.2.3.		01	2014		Contribuições para Entidades Promotoras Cultura e Património	22.412,36	26.915,00	26.945,00	26.942,36	26.942,36	26.942,36	26.942,36	26.942,36	2,64	99.99	99.99	49.93
4.2.3.	0502/06020305	0101	2014	A 31	Associação Portuguesa de Municípios com Centro Histórico	1.097,36	1.100,00	1.100,00	1.097,36	1.097,36	1.097,36	1.097,36	1.097,36	2,64	99.76	49.91	0.02
4.2.3.	010200/06020305	0102	2014	A 32	União das Cidades Capitais de Língua Portuguesa		4.500,00	4.500,00	4.500,00	4.500,00	4.500,00	4.500,00	4.500,00		100.00	33.33	16.60
4.2.3.	0502/06020305	0103	2014	A 33	Artemrede Teatros Associados	19.810,00	19.810,00	19.810,00	19.810,00	19.810,00	19.810,00	19.810,00	19.810,00		100.00	50.00	-0.07
4.2.3.	0502/06020305	0104	2014	A 34	Associação Portuguesa de Bibliotecários Arquivistas e Documentalistas	180,00	180,00	180,00	180,00	180,00	180,00	180,00	180,00		100.00	50.00	-0.07
4.2.3.	0504/06020305	0105	2014	A 35	Les Rencontres Association of European Cities and Regions for Culture	610,00	610,00	640,00	640,00	640,00	640,00	640,00	640,00		100.00	50.61	-0.68
4.2.3.	0501/06020305	0106	2014	A 36	Associação Internacional das Cidades Educadoras	715,00	715,00	715,00	715,00	715,00	715,00	715,00	715,00		100.00	50.00	-0.07
TOTAL GERAL					231.312.067,19	40.359.212,36	47.294.572,76	43.772.636,56	42.936.492,57	39.597.519,82	39.123.565,06	39.123.565,06	3.521.936,20	3.812.927,51	82.72	571.81	1.28

Anotações

- a) Execução Financeira Anual = (Total de Pagamentos *100) / Dotação Actual
Bold - Se a Taxa for superior à Taxa de Execução prevista até ao mês em causa)
- b) Execução Financeira Global = (Realizado em anos Anteriores + Total de Pagamentos do Ano * 100 / Realizado em Anos Anteriores + Dotação Actual + Dotação para Anos Seguintes
Bold - Se a Taxa for superior à taxa da execução física
- c) Execução Física Global = ((Data Actual - Data Inicio da Obra) / (Data Final da Obra - Data Inicial da Obra) * 100) - Taxa de Execução Financeira Global
Bold - Se a Taxa for superior a 50%

ENTIDADE		EXECUÇÃO DO PLANO DE ATIVIDADES MUNICIPAL										ANO CONTABILÍSTICO 2015			DATA : 2016/02/18		
CAMARA MUNICIPAL DE ALMADA															HORA : 15:57:58		

PERÍODO JANEIRO A DEZEMBRO - 2015/12/31

Página : 1

OBJECTIVO	CÓDIGO DA CLASSIFIC. ECONÓMICA	CÓDIGO/ANO/TIPO/NUMERO DO PROJ. ACÇÃO				DESCRIÇÃO	VALOR REALIZADO DE ANOS ANTERIORES	PREVISÃO DE DESPESAS		EXECUÇÃO ORÇAMENTAL					SALDOS		EXEC. FINAN. CEIRA ANUAL % (a)	EXEC. FINAN. CEIRA GLOB. % (b)	EXEC. FISI-CA GLOB. % (c)
								DOTAÇÃO INICIAL	DOTAÇÃO ACTUAL	CABIMENTO	COMPROMISSO	FACTURADO	LIQUIDAÇÃO	PAGAMENTO	SALDO DO CABIMENTO	COMPROMISSOS POR PAGAR			
1.					FUNÇÕES GERAIS	69.746.218,57	15.142.834,76	17.433.967,68	16.825.358,30	16.721.438,86	16.009.191,92	15.871.886,21	15.871.886,21	608.609,38	849.552,65	91.04	98.21	48.71	
1.1.					SERVIÇOS GERAIS DE ADMINISTRAÇÃO PÚBLICA	68.789.850,20	14.508.537,17	16.477.516,38	15.876.479,40	15.773.994,05	15.063.598,76	14.926.293,05	14.926.293,05	601.036,98	847.701,00	90.59	98.18	49.02	
1.1.1.					ADMINISTRAÇÃO GERAL	63.009.465,12	13.766.537,17	15.736.767,38	15.197.897,80	15.103.049,23	14.510.311,21	14.397.667,43	14.397.667,43	538.869,58	705.381,80	91.49	98.30	44.91	
1.1.1.1.					Aquis., Const., Conserv. e Rep. de Edif. Municip.	4.884.114,69	585.700,00	675.300,00	646.663,49	639.947,40	603.552,52	595.595,86	595.595,86	28.636,51	44.351,54	88.20	98.57	56.19	
1.1.1.1.1.	010201/020220	12	2004	A 19	Informação Municipal	3.125.291,04	315.700,00	396.700,00	372.744,41	372.744,41	349.494,08	347.258,55	347.258,55	23.955,59	25.485,86	87.54	88.30	-13.37	
1.1.1.1.1.	0201/02012199	11	2004	A 1	Pequenas Reparações Por Administração Directa	1.441.497,56	160.000,00	221.600,00	220.289,75	213.573,66	202.352,50	197.838,28	197.838,28	1.310,25	15.735,38	89.28	76.49	-26.54	
1.1.1.1.1.		13	2005	A 2	Manutenção e Logística de Vale Figueira Parque	227.230,32	65.000,00	12.000,00	11.781,20	11.781,20	10.726,75	10.726,75	10.726,75	218,80	1.054,45	89.39	59.60	-9.65	
1.1.1.1.1.	0303/020219	13	2005	A 2			15.000,00	500,00	330,44	330,44	307,50	307,50	307,50	169,56	22,94	61.50	0.19	49.76	
1.1.1.1.1.	0303/020220	13	2005	A 2			50.000,00	11.500,00	11.450,76	11.450,76	10.419,25	10.419,25	49,24	1.031,51	90.60	6.08	43.88		
1.1.1.1.1.	0201/020203	17	2011	A 1	Pequenas Reparações e Conservações	90.095,77	45.000,00	45.000,00	41.848,13	41.848,13	40.979,19	39.772,28	39.772,28	3.151,87	2.075,85	88.38	47.82	2.11	
1.1.1.1.2.					Aq. e Rep Máquinas, Viaturas e Outros Equipamentos	12.085.127,00	1.887.009,58	2.172.059,58	2.098.344,27	2.033.489,91	1.849.685,63	1.782.229,32	1.782.229,32	73.715,31	251.260,59	82.05	97.27	58.53	
1.1.1.1.2.		06	2004	A 2	Conservação e Manutenção de Viaturas	5.521.585,96	558.009,58	819.009,58	817.752,55	817.752,55	778.581,84	728.941,96	728.941,96	1.257,03	88.810,59	89.00	76.70	-26.74	
1.1.1.1.2.	0302/020112	06	2004	A 2			243.000,00	248.000,00	246.799,59	246.799,59	237.961,76	235.302,49	235.302,49	1.200,41	11.497,10	94.88	11.44	38.52	
1.1.1.1.2.	0302/02012199	06	2004	A 2			15.000,00	15.000,00	14.990,21	14.990,21	14.990,21	14.977,91	9,79	12,30	99.85	0.82	49.13		
1.1.1.1.2.	0302/020203	06	2004	A 2			300.009,58	556.009,58	555.962,75	555.962,75	525.629,87	478.661,56	46,83	77.301,19	86.09	20.24	29.72		
1.1.1.1.2.		07	2004	A 3	Conservação e Manutenção de Máquinas	1.637.692,54	130.000,00	145.000,00	143.044,20	143.044,20	133.779,69	132.453,56	132.453,56	1.955,80	10.590,64	91.35	79.82	-29.86	
1.1.1.1.2.	0302/020112	07	2004	A 3			34.000,00	59.000,00	57.226,56	57.226,56	54.213,81	54.076,37	54.076,37	1.773,44	3.150,19	91.65	10.95	39.01	
1.1.1.1.2.	0302/02012199	07	2004	A 3			1.000,00	1.000,00	955,81	955,81	944,49	944,49	44,19	11,32	94.45	0.22	49.74		
1.1.1.1.2.	0302/020203	07	2004	A 3			95.000,00	85.000,00	84.861,83	84.861,83	78.610,07	77.432,70	77.432,70	138,17	7.429,13	91.10	14.89	35.06	
1.1.1.1.2.		10	2007	A 1	Manutenção e Assistência Técnica Informática	4.069.350,12	794.000,00	788.050,00	772.212,86	721.295,04	629.350,22	618.741,78	618.741,78	15.837,14	102.553,26	78.52	60.21	-17.41	
1.1.1.1.2.	0203/020205	10	2007	A 1			32.923,07	35.173,07	32.391,90	32.391,90	15.494,08	12.838,72	12.838,72	2.781,17	19.553,18	36.50	0.43	42.36	
1.1.1.1.2.	0203/020209	10	2007	A 1			93.378,30	58.378,30	51.408,32	51.292,98	35.344,46	35.344,46	6.969,98	15.948,52	60.54	1.18	41.61		
1.1.1.1.2.	0203/020219	10	2007	A 1			547.698,63	619.498,63	613.758,27	563.229,14	515.660,37	507.707,29	507.707,29	5.740,36	55.521,85	81.95	14.31	28.49	
1.1.1.1.2.	0203/020220	10	2007	A 1			120.000,00	75.000,00	74.654,37	74.381,02	62.851,31	62.851,31	345,63	11.529,71	83.80	2.09	40.70		
1.1.1.1.2.	0403/04070102	12	2011	A 4	Portal Almada Cidade Digital (NAV)	400.000,00	85.000,00	100.000,00	100.000,00	100.000,00	100.000,00	100.000,00	100.000,00			100.00	83.33	16.67	
1.1.1.1.2.		15	2013	A 4	Assistência Técnica Instalações Municipais	456.498,38	320.000,00	320.000,00	265.334,66	251.398,12	207.973,88	202.092,02	202.092,02	54.665,34	49.306,10	63.15	33.32	16.63	
1.1.1.1.2.	0201/020202	15	2013	A 4			40.000,00	1.000,00	705,91	705,91	671,00	623,96	623,96	294,09	81,95	62.40	0.05	49.90	
1.1.1.1.2.	0201/020208	15	2013	A 4			15.000,00	15.000,00	1.604,71	1.604,71	1.560,24	1.560,24	13.395,29	44,47	10.40	0.13	49.83		
1.1.1.1.2.	0201/020219	15	2013	A 4			260.000,00	299.000,00	258.800,69	245.024,34	202.037,78	196.202,96	196.202,96	40.199,31	48.821,38	65.62	13.09	36.87	
1.1.1.1.2.	0201/020220	15	2013	A 4			5.000,00	5.000,00	4.223,35	4.063,16	3.704,86	3.704,86	776,65	358,30	74.10	0.31	49.65		
1.1.1.1.3.					Encargos Correntes Municipais	46.040.223,43	11.293.827,59	12.889.407,80	12.452.890,04	12.429.611,92	12.057.073,06	12.019.842,25	12.019.842,25	436.517,76	409.769,67	93.25	98.52	37.84	
1.1.1.1.3.	0201/020202	01	2002	A 1	Encargos de Limpeza	8.233.110,01	600.000,00	636.170,91	636.170,91	636.170,91	636.074,32	636.074,32	636.074,32	429,09	96,59	99.92	83.12	-33.17	
1.1.1.1.3.	0201/020218	02	2002	A 2	Encargos de Segurança	10.247.806,33	300.000,00	286.000,00	266.219,19	266.219,19	265.303,55	265.303,55	265.303,55	19.780,81	915,64	92.76	91.95	-41.99	
1.1.1.1.3.	0302/020102	04	2002	A 7	Encargos com Combustíveis	9.884.035,48	653.462,20	1.053.462,20	1.041.474,37	1.031.400,42	953.364,83	919.223,33	919.223,33	11.987,83	112.177,09	87.26	89.65	-14.72	
1.1.1.1.3.		05	2003	A 1	Juros de Leasing	713.106,24	72.785,63	54.134,08	54.134,08	54.134,08	54.134,08	54.134,08	54.134,08	18.651,55	17,47	89.41	89.61	-29.43	
1.1.1.1.3.	0103/030305	05	2003	A 1			56.877,93	56.877,93	39.327,19	39.327,19	39.327,19	39.327,19	39.327,19	17.550,74	69,14	30.46	29.52		
1.1.1.1.3.	0103/030307	05	2003	A 1			15.907,70	15.907,70	14.806,89	14.806,89	14.806,89	14.806,89	14.806,89	1.100,81	93,08	16.80	43.18		
1.1.1.1.3.	010200/020214	16	2010	A 8	Auditoria e Certificação Legal de Contas	89.863,60	18.500,00	11.120,00	11.070,00	11.070,00	5.535,00	5.535,00	5.535,00	50,00	5.535,00	49.78	72.83	-22.94	
1.1.1.1.3.		06	2012	A 1	Encargos com Energia Eléctrica	9.202.630,05	1.674.000,00	1.739.500,00	1.716.520,46	1.706.433,37	1.531.059,46	1.528.174,86	1.528.174,86	22.979,54	178.258,51	87.85	67.35	-17.39	
1.1.1.1.3.	0201/020201	06	2012	A 1			1.650.000,00	1.704.000,00	1.681.040,85	1.670.953,76	1.495.931,14	1.493.046,54	1.493.046,54	22.959,15	177.907,22	87.62	22.30	27.66	
1.1.1.1.3.	0201/020220	06	2012	A 1			24.000,00	35.500,00	35.479,61	35.479,61	35.128,32	35.128,32	20,39	351,29	98.95	0.70	49.26		
1.1.1.1.3.	0201/020209	07	2013	A 2	Encargos com Comunicações	476.851,60	300.000,00	275.000,00	261.337,30	261.337,30	229.509,21	229.304,50	229.304,50	13.662,70	32.032,80	83.38	42.75	7.20	
1.1.1.1.3.	0303/02022504	02	2014	A 20	Encargos Iluminação Pública	2.500.000,00	850.000,00	2.667.000,00	2.374.373,85	2.374.373,85	2.374.373,85	2.374.373,85	2.374.373,85	292.626,15	89,03	88.48	48.42	1.51	
1.1.1.1.3.		01	2014	A 15	Encargos com Seguros	428.848,03	552.463,96	555.489,67	553.264,67	553.184,52	553.184,52	553.184,52	553.184,52	3.974,29	80,15	98.88	46.49	3.44	
1.1.1.1.3.	0201/020212	01	2014	A 15			255.463,96	260.463,96	257.427,47	255.202,47	255.122,32	255.122,32	255.122,32	3.036,49	80,15	97.95	18.43	31.50	
1.1.1.1.3.	0202/01030901	01	2014	A 15			297.000,00	299.000,00	298.062,20	298.062,20	298.062,20	298.062,20	937,80	99,69	20,95	28,99			
1.1.1.1.3.	0302/020212	01	2014	A 14	Encargos com Seguros Frota Municipal	104.235,17	100.000,00	100.000,00	97.450,65	96.558,57	85.927,96	85.927,96	85.927,96	2.549,35	10.630,61	85,93	49,26	0.67	
1.1.1.1.3.	0103/030103	01	2014	A 39	Juros de Empréstimos	352.													

ENTIDADE		EXECUÇÃO DO PLANO DE ATIVIDADES MUNICIPAL										ANO CONTABILÍSTICO 2015		DATA : 2016/02/18	
CAMARA MUNICIPAL DE ALMADA														HORA : 15:57:58	

PERÍODO JANEIRO A DEZEMBRO - 2015/12/31

Página : 2

OBJECTIVO	CÓDIGO DA CLASSIFIC. ECONÓMICA	CÓDIGO/ANO/TIPO/NUMERO DO PROJ. ACÇÃO			DESCRIÇÃO	VALOR REALIZADO DE ANOS ANTERIORES	PREVISÃO DE DESPESAS		EXECUÇÃO ORÇAMENTAL					SALDOS		EXEC. FINAN. CEIRA ANUAL % (a)	EXEC. FINAN. CEIRA GLOB. % (b)	EXEC. FISI-CA GLOB. % (c)
								DOTAÇÃO INICIAL	DOTAÇÃO ACTUAL	CABIMENTO	COMPROMISSO	FACTURADO	LIQUIDAÇÃO	PAGAMENTO	SALDO DO CABIMENTO			
A TRANSPORTAR ...					63.009.465,12	11.783.921,37	14.379.291,37	13.875.464,64	13.780.616,07	13.257.921,33	13.145.277,55	13.145.277,55	503.826,73	635.338,52				
1.1.1.3.	010200/0405010313	01	2015	A 9	Apoio à Gestão do Processo de Descentralização (Freguesias)		1.357.454,80	1.357.454,80	1.322.433,16	1.322.433,16	1.252.389,88	1.252.389,88	1.252.389,88	35.021,64	70.043,28	92,26	34.61	-1,37
1.1.1.3.	0103/090802	01	2015	A 10	FAM Fundo de Apoio Municipal		625.161,00											14,24
1.1.1.3.	0103/030106	02	2015	A 17	Juros Empréstimo Quadro BEI (ADC)			21,21					21,21					
1.1.1.3.	0103/100606	03	2015	A 18	Amortização Empréstimo Quadro BEI (ADC)													
1.1.2.					Actividades Sociais para os Trabalhadores Autárquicos	5.780.385,08	742.000,00	740.749,00	678.581,60	670.944,82	553.287,55	528.625,62	528.625,62	62.167,40	142.319,20	71,36	96,75	83,29
1.1.2.	0202/020105	01	2002	A 4	Serviços de Refeitório	3.627.341,18	400.000,00	419.100,00	412.105,97	412.105,97	348.477,63	335.201,42	335.201,42	6.994,03	76.904,55	79,98	89.12	-14,19
1.1.2.		02	2002	A 5	Formação Profissional	661.614,10	122.000,00	101.649,00	55.910,47	53.506,82	49.953,65	45.538,05	45.538,05	45.738,53	7.968,77	44,80	92.65	7,35
1.1.2.	0202/02012199	02	2002	A 5			22.000,00	4.649,00	3.165,20	3.165,20	3.165,16	3.165,16	3.165,16	1.483,80	0,04	68,08	68,08	31,92
1.1.2.	0202/020215	02	2002	A 5			88.000,00	85.000,00	49.155,14	46.751,49	46.571,49	42.155,89	42.155,89	35.844,86	4.595,60	49,60	49,60	50,40
1.1.2.	0202/02022599	02	2002	A 5			12.000,00	12.000,00	3.590,13	3.590,13	217,00	217,00	217,00	8.409,87	3.373,13	1,81	1,81	98,19
1.1.2.	0201/020107	03	2004	A 22	Higiene e Segurança no Trabalho	1.491.429,80	220.000,00	220.000,00	210.565,16	205.332,03	154.856,27	147.886,15	147.886,15	9.434,84	57.445,88	67,22	84.88	-9,94
1.2.					SEGURANÇA E ORDEM PÚBLICA	956.368,37	634.297,59	956.451,30	948.878,90	947.444,81	945.593,16	945.593,16	945.593,16	7.572,40	1.851,65	98,86	99,43	39,95
1.2.1.					PROTECÇÃO CIVIL E LUTA CONTRA INCÊNDIOS	956.368,37	634.297,59	956.451,30	948.878,90	947.444,81	945.593,16	945.593,16	945.593,16	7.572,40	1.851,65	98,86	99,43	39,95
1.2.1.					Serviço de Protecção Civil	956.368,37	634.297,59	956.451,30	948.878,90	947.444,81	945.593,16	945.593,16	945.593,16	7.572,40	1.851,65	98,86	50.17	-10,22
1.2.1.	0301/020212	01	2014	A 13			100.000,00	105.000,00	97.427,60	95.993,51	94.141,86	94.141,86	94.141,86	7.572,40	1.851,65	89,66	4,75	35,20
1.2.1.	0301/0407010101	01	2014	A 13			154.734,02	154.734,02	154.734,02	154.734,02	154.734,02	154.734,02	154.734,02	154.734,02	154.734,02	100,00	7,61	32,33
1.2.1.	0301/0407010102	01	2014	A 13			233.171,54	233.171,54	233.171,54	233.171,54	233.171,54	233.171,54	233.171,54	233.171,54	233.171,54	100,00	11,04	28,90
1.2.1.	0301/0407010103	01	2014	A 13			146.392,03	146.392,03	146.392,03	146.392,03	146.392,03	146.392,03	146.392,03	146.392,03	146.392,03	100,00	7,23	32,71
1.2.1.	0301/080701	01	2014	A 13			317.153,71	317.153,71	317.153,71	317.153,71	317.153,71	317.153,71	317.153,71	317.153,71	317.153,71	100,00	14,45	25,50
2.					FUNÇÕES SOCIAIS	42.847.618,13	9.066.338,18	9.713.796,18	9.442.343,08	9.404.168,30	8.765.076,52	8.579.200,14	8.579.200,14	271.453,10	824.968,16	88,32	97,84	55,97
2.1.					EDUCAÇÃO	23.112.386,69	4.277.252,99	4.441.652,99	4.416.217,69	4.407.691,01	4.139.520,44	4.031.666,26	4.031.666,26	25.435,30	376.024,75	90,77	98,51	66,84
2.1.1.					ENSINO NÃO SUPERIOR	672.507,02	397.542,99	397.542,99	396.045,04	395.885,47	388.324,16	388.283,26	388.283,26	1.497,95	7.602,21	97,67	99,13	61,07
2.1.1.2.					Ensino Básico e Secundário	672.507,02	397.542,99	397.542,99	396.045,04	395.885,47	388.324,16	388.283,26	388.283,26	1.497,95	7.602,21	97,67	99,13	61,07
2.1.1.2.		08	2004	A 4	Conservação e Manutenção de Edifícios Escolares	385.283,58	62.000,00	62.000,00	60.502,05	60.342,48	52.781,17	52.740,27	52.740,27	1.497,95	7.602,21	85,06	69.17	-19,21
2.1.1.2.	0501/02012199	08	2004	A 4			15.000,00	9.000,00	7.652,72	7.606,72	7.606,72	7.606,72	7.606,72	1.347,28		84,52	3,90	46,05
2.1.1.2.	0501/020203	08	2004	A 4			47.000,00	53.000,00	52.849,33	52.735,76	45.174,45	45.133,55	45.133,55	150,67	7.602,21	85,16	18.88	31,07
2.1.1.2.		01	2014	A 2	Apoio às Escolas (Freguesias)	287.223,44												100.00
2.1.1.2.	010200/0405010314	01	2015	A 3	Reparação de escolas e logradouros (Freguesias)		335.542,99	335.542,99	335.542,99	335.542,99	335.542,99	335.542,99	335.542,99	335.542,99	335.542,99	100,00	33.33	-0,09
2.1.2.					SERVIÇOS AUXILIARES	22.439.879,67	3.879.710,00	4.044.110,00	4.020.172,65	4.011.805,54	3.751.196,28	3.643.383,00	3.643.383,00	23.937,35	368.422,54	90,09	98,49	71,18
2.1.2.2.					Ação Social Escolar	22.439.879,67	3.879.710,00	4.044.110,00	4.020.172,65	4.011.805,54	3.751.196,28	3.643.383,00	3.643.383,00	23.937,35	368.422,54	90,09	98,49	71,18
2.1.2.2.					Apoio Alimentar	15.455.977,30	2.560.210,00	2.266.510,00	2.249.265,37	2.242.051,42	2.015.087,14	1.910.808,96	1.910.808,96	17.244,63	331.242,46	84,31	76.43	-16,48
2.1.2.2.	0501/020219	01	2004	A 21			31.000,00	31.000,00	30.682,35	23.468,40	23.468,40	23.468,40	23.468,40	317,65	75,70	0,47	59,48	
2.1.2.2.	0501/020220	01	2004	A 21			31.000,00	6.300,00	6.236,10	6.236,10	6.236,10	6.236,10	6.236,10	63,90	98,99	0,12	59,82	
2.1.2.2.	0501/02022503	01	2004	A 21			2.001.210,00	1.749.210,00	1.740.061,82	1.740.061,82	1.523.949,94	1.419.671,76	1.419.671,76	9.148,18	320.390,06	81,16	21,03	38,91
2.1.2.2.	0501/04070102	01	2004	A 21			475.000,00	475.000,00	468.688,00	468.688,00	457.835,60	457.835,60	6.312,00	10.852,40	98,36	51,58		
2.1.2.2.	0501/06020301	01	2004	A 21			15.000,00	5.000,00	3.597,10	3.597,10	3.597,10	3.597,10	3.597,10	1.402,90	71,94	0,07	59,87	
2.1.2.2.	0501/04070102	02	2007	A 2	Alargamento do Horário Pré Escolar	4.263.209,49	890.000,00	1.298.100,00	1.298.020,79	1.298.020,79	1.273.453,31	1.273.453,31	1.273.453,31	79,21	24.567,48	98,10	86.21	-11,29
2.1.2.2.		03	2007	A 3	Actividades de Enriquecimento Curricular	1.427.075,26	152.000,00	152.000,00	149.999,98	149.999,98	149.999,98	149.999,98	149.999,98	2.000,02	2.000,02	98,68	91.21	-16,29
2.1.2.2.	0501/020220	03	2007	A 3			2.000,00	2.000,00					2.000,00				74,91	
2.1.2.2.	0501/04070102	03	2007	A 3			150.000,00	150.000,00	149.999,98	149.999,98	149.999,98	149.999,98	149.999,98	0,02		100,00	50,00	24,91
2.1.2.2.		04	2008	A 1	Transporte Escolar	1.293.617,62	277.500,00	327.500,00	322.886,51	321.733,35	312.655,85	309.120,75	309.120,75	4.613,49	12.612,60	94,39	85.36	-10,42
2.1.2.2.	0501/020210	04	2008	A 1			200.000,00	243.000,00	242.595,17	242.595,17	233.517,67	229.982,57	229.982,57	404,83	12.612,60	94,64	46,03	28,90
2.1.2.2.	0501/04070102	04	2008	A 1			77.500,00	84.500,00	80.291,34	79.138,18	79.138,18	79.138,18	79.138,18	4.208,66		93,65	23,20	51,73
2.2.					SAÚDE	385.852,98	244.900,00	244.963,44	187.764,22	180.070,99	177.651,67	177.651,67	177.651,67	39.936,56	10.112,55	72,54	89,34	74,93
2.2.1.					SERVIÇOS INDIVIDUAIS DE SAÚDE	385.852,98	244.900,00	244.900,00	204.963,44	187.764,22	180.070,99	177.651,67	177.651,67	39.936,56	10.112,55	72,54	89,34	74,93
2.2.1.					Encargos com Serviços de Saúde	385.852,98	244.900,00	2										

ENTIDADE CAMARA MUNICIPAL DE ALMADA		EXECUÇÃO DO PLANO DE ATIVIDADES MUNICIPAL								ANO CONTABILÍSTICO 2015			DATA : 2016/02/18 HORA : 15:57:58	
--	--	---	--	--	--	--	--	--	--	-------------------------	--	--	--------------------------------------	--

PERÍODO JANEIRO A DEZEMBRO - 2015/12/31

Página : 3

OBJECTIVO	CÓDIGO DA CLASSIFIC. ECONÓMICA	CÓDIGO/ANO/TIPO/NUMERO DO PROJ. ACÇÃO			DESCRIÇÃO	VALOR REALIZADO DE ANOS ANTERIORES	PREVISÃO DE DESPESAS		EXECUÇÃO ORÇAMENTAL					SALDOS		EXEC. FINAN. CEIRA ANUAL % (a)	EXEC. FINAN. CEIRA GLOBAL % (b)	EXEC. FISI-CA GLOB. % (c)
								DOTAÇÃO INICIAL	DOTAÇÃO ACTUAL	CABIMENTO	COMPROMISSO	FACTURADO	LIQUIDAÇÃO	PAGAMENTO	SALDO DO CABIMENTO			
A TRANSPORTAR ...					93.244.458,24	19.664.987,75	22.120.520,67	21.446.539,43	21.316.894,09	20.328.783,35	20.081.204,14	20.081.204,14	673.981,24	1.235.689,95				
2.3.2.					AÇÃO SOCIAL	1.472.773,60	21.000,00	128.000,00	119.691,89	119.691,89	119.691,89	119.691,89	119.691,89	8.308,11		93.51	99.48	69.97
2.3.2.2.					Outras Actividades Sociais	1.472.773,60	21.000,00	128.000,00	119.691,89	119.691,89	119.691,89	119.691,89	8.308,11		93.51	99.48	69.97	
2.3.2.2.2.		02	2014	A 3	Apoio Social Escolar (Freguesias)	1.357.454,80											100.00	
2.3.2.2.2.		03	2014	A 37	Pasta Escolar	115.318,80	21.000,00	128.000,00	119.691,89	119.691,89	119.691,89	119.691,89	8.308,11		93.51		31.20	8.75
2.3.2.2.2.	0501/020115	03	2014	A 37			20.000,00	127.000,00	118.941,59	118.941,59	118.941,59	118.941,59	8.058,41		93.65	18.67	21.27	
2.3.2.2.2.	0501/020220	03	2014	A 37			1.000,00	1.000,00	750,30	750,30	750,30	750,30	249,70		75.03	0.15	39.80	
2.4.					HABITAÇÃO E SERVIÇOS COLECTIVOS	8.014.067,35	2.302.198,27	2.266.079,27	2.187.032,56	2.181.373,02	1.965.153,93	1.892.343,14	1.892.343,14	79.046,71	289.029,88	83.51	96.36	40.04
2.4.1.					HABITAÇÃO	574.446,33	80.000,00	173.000,00	145.353,07	145.353,07	145.353,07	145.353,07	145.353,07	27.646,93	55.037,02	52.21	88.94	49.95
2.4.1.2.					Recuperação e Conservação Habitacional	574.446,33	80.000,00	173.000,00	145.353,07	145.353,07	145.353,07	145.353,07	27.646,93	55.037,02	52.21	88.94	49.95	
2.4.1.2.	0304/020203	06	2004	A 5	Conservação e Manutenção do Parque Habitacional	574.446,33	80.000,00	173.000,00	145.353,07	145.353,07	145.353,07	145.353,07	27.646,93	55.037,02	52.21	88.94	49.95	
2.4.2.					ORDENAMENTO DO TERRITÓRIO	320.288,28	382.865,05	458.746,05	450.829,48	445.229,48	415.094,55	415.094,55	415.094,55	7.916,57	30.134,93	90.48	94.40	16.63
2.4.2.1.					Planeamento Urbanístico	320.288,28	382.865,05	458.746,05	450.829,48	445.229,48	415.094,55	415.094,55	7.916,57	30.134,93	90.48	94.40	16.63	
2.4.2.1.1.	0402/020214	02	2015	A 14	Estudos e projetos urbanísticos			6.000,00	5.904,00	5.904,00			96,00	5.904,00				
2.4.2.1.1.	0402/06020305	03	2015	A 16	European Portugal			5.600,00	5.600,00									
2.4.2.5.					Requalificação Urbana	320.288,28	382.865,05	447.146,05	439.325,48	439.325,48	415.094,55	415.094,55	415.094,55	7.820,57	24.230,93	92.83	95.82	27.72
2.4.2.5.	010200/08050103	01	2014	A 8	Conservação e Manutenção Urbana (Freguesias)	320.288,28	320.288,28	320.288,28	312.467,71	312.467,71	296.826,53	296.826,53	7.820,57	15.641,18	92.67	48.17	1.76	
2.4.2.5.	010200/08050103	01	2015	A 7	Mobiliário Urbano (Freguesias)		62.576,77	62.576,77	62.576,77	62.576,77	62.576,77	62.576,77			100.00	33.33	-0.09	
2.4.2.5.	010200/08050103	03	2015	A 15	Conservação e Manutenção de Muros e Muretes (Freguesias)			64.281,00	64.281,00	64.281,00	55.691,25	55.691,25		8.589,75	86.64	28.88		
2.4.5.					RESÍDUOS SÓLIDOS	363.752,32	407.506,98	426.590,38	416.160,10	416.160,10	410.050,75	410.050,75	410.050,75	10.430,28	6.109,35	96.12	97.91	61.06
2.4.5.1.					Remoção dos Resíduos e Limpeza Pública	363.752,32	407.506,98	426.590,38	416.160,10	416.160,10	410.050,75	410.050,75	10.430,28	6.109,35	96.12	97.91	61.06	
2.4.5.1.1.		03	2014	A 4	Limpeza Pública Reparação de Viaturas (Freguesias)	57.166,26											53.08	-3.15
2.4.5.1.1.		04	2014	A 5	Limpeza Pública (Freguesias)	306.586,06											100.00	
2.4.5.1.1.	010200/04050103	01	2015	A 5	Limpeza Pública (Freguesias)		407.506,98	426.590,38	416.160,10	416.160,10	410.050,75	410.050,75	10.430,28	6.109,35	96.12	33.03	0.22	
2.4.5.1.1.	010200/08050103	01	2015	A 5			372.566,98	371.650,38	371.581,29	371.581,29	365.471,94	365.471,94	69,09	6.109,35	98.34	30.80	2.44	
2.4.5.1.1.	010200/08050103	01	2015	A 5			34.940,00	54.940,00	44.578,81	44.578,81	44.578,81	44.578,81	10.361,19		81.14	5.12	28.12	
2.4.6.					PROTECÇÃO DO MEIO AMBIENTE E CONSERVAÇÃO DA NATUREZA	6.755.580,42	1.431.826,24	1.207.742,84	1.174.689,91	1.174.630,37	1.006.483,05	976.881,79	976.881,79	33.052,93	197.748,58	80.88	97.10	45.55
2.4.6.1.					Promoção da Sustentabilidade Ambiental e Energética	54.550,13	20.000,00	20.000,00						20.000,00			73.17	74.91
2.4.6.1.1.		08	2009	A 3	Certificação Energética de Edifícios	54.550,13	20.000,00	20.000,00						20.000,00			57.69	17.22
2.4.6.1.1.	010200/020220	08	2009	A 3			20.000,00											74.91
2.4.6.1.1.	010205/020220	08	2009	A 3				20.000,00										74.91
2.4.6.2.					Valorização do Património Natural	834.987,10	575.163,20	561.079,80	559.629,64	559.571,10	494.417,22	494.245,22	494.245,22	1.450,16	65.325,88	88.09	95.21	41.60
2.4.6.2.1.	0201/020102	08	2013	A 3	Encargos com Gás	834.987,10	465.000,00	450.000,00	449.466,44	449.407,90	384.254,02	384.082,02	533,56	65.325,88	85.35	44.98	4.98	
2.4.6.2.1.	010200/08050103	01	2015	A 6	Espaços Verdes (Freguesias)		110.163,20	111.079,80	110.163,20	110.163,20	110.163,20	110.163,20	916,60		99.17	33.24	0.00	
2.4.6.3.					Outras Actividades	5.866.043,19	836.663,04	626.663,04	615.060,27	615.059,27	512.065,83	482.636,57	482.636,57	11.602,77	132.422,70	77.02	97.78	41.26
2.4.6.3.1.	0302/020220	05	2004	A 20	Serviços de Limpeza Pública	5.838.200,66	659.778,07	449.778,07	449.560,38	449.560,38	363.301,32	338.152,46	217,69	111.407,92	75.18	74.71	-24.75	
2.4.6.3.1.	010200/08050103	01	2014	A 9	Conservação e Manutenção de Cemitérios (Freguesias)	14.384,97	14.384,97	14.384,97	14.384,97	14.384,97	14.384,97	14.384,97			100.00	50.00	-0.07	
2.4.6.3.1.	0302/02012199	02	2014	A 12	Actividade Veterinária	13.457,56	12.500,00	12.500,00	6.616,83	6.615,83	6.370,86	6.370,86	5.883,17	244,97	50.97	31.75	8.20	
2.4.6.3.1.	0302/02012199	02	2014	A 12			11.500,00	11.500,00	6.370,19	6.369,19	6.185,91	6.185,91	5.129,81	183,28	53.79	12.89	27.06	
2.4.6.3.1.	0302/020220	02	2014	A 12			1.000,00	1.000,00	246,64	246,64	184,95	184,95	753,36	61,69	18.50	0.49	39.45	
2.4.6.3.1.	0302/020208	02	2015	A 12	Maquinaria de Limpeza		58.000,00	58.000,00	54.898,98	54.898,98	53.085,45	53.085,45	3.101,02	1.813,53	91.53	30.51	2.73	
2.4.6.3.1.	0302/02012199	05	2015	A 11	Aquisição de MateriaisSalubridade		92.000,00	92.000,00	89.599,11	89.599,11	74.923,23	70.642,83	2.400,89	18.956,28	76.79	25.60	7.65	
2.4.6.3.0520151 A TRANSPORTAR ...					102.731.299,19	21.988.186,02	24.514.599,94	23.753.263,88	23.617.959,00	22.413.629,17	22.093.239,17	22.093.239,17	761.336,06	1.524.719,83				

ENTIDADE		EXECUÇÃO DO PLANO DE ATIVIDADES MUNICIPAL										ANO CONTABILÍSTICO 2015		DATA : 2016/02/18	
CAMARA MUNICIPAL DE ALMADA														HORA : 15:57:58	

PERÍODO JANEIRO A DEZEMBRO - 2015/12/31

Página : 4

OBJECTIVO	CÓDIGO DA CLASSIFIC. ECONÓMICA	CÓDIGO/ANO/TIPO/NUMERO DO PROJ. ACÇÃO			DESCRIÇÃO	VALOR REALIZADO DE ANOS ANTERIORES	PREVISÃO DE DESPESAS		EXECUÇÃO ORÇAMENTAL					SALDOS		EXEC. FINAN. CEIRA ANUAL % (a)	EXEC. FINAN. CEIRA GLOBAL % (b)	EXEC. FISI-CA GLOB. % (c)
								DOTAÇÃO INICIAL	DOTAÇÃO ACTUAL	CABIMENTO	COMPROMISSO	FACTURADO	LIQUIDAÇÃO	PAGAMENTO	SALDO DO CABIMENTO			
A TRANSPORTAR ...					102.731.299,19	21.988.186,02	24.514.599,94	23.753.263,88	23.617.959,00	22.413.629,17	22.093.239,17	22.093.239,17	761.336,06	1.524.719,83				
2.5.					SERVIÇOS CULTURAIS, RECREATIVOS E RELIGIOSOS	9.862.537,51	2.220.986,92	2.633.163,92	2.514.437,50	2.507.648,16	2.360.639,27	2.357.847,18	2.357.847,18	118.726,42	149.800,98	89.54	97.80	66.51
2.5.1.					CULTURA	1.281.573,77	248.500,00	242.150,00	216.025,58	209.236,24	182.904,82	181.329,50	181.329,50	26.124,42	27.906,74	74.88	96.01	54.96
2.5.1.1.					Património Cultural Edificado		40.000,00	10.000,00					10.000,00				100.00	
2.5.1.1.1.	0502/020220	01	2015	A 8	Centro de Interpretação Arqueológica do Almaraz		40.000,00	10.000,00					10.000,00				100.00	
2.5.1.1.2.					Conserv.,Manut.,Equip,e Espólio de Inst. Culturais	928.971,81	123.500,00	140.500,00	126.521,81	126.210,55	102.729,13	101.153,81	101.153,81	13.978,19	25.056,74	72.00	96.32	49.94
2.5.1.1.2.					Conservação e Manutenção de Instalações Culturais	705.107,65	100.500,00	93.500,00	84.905,94	84.594,68	73.417,89	73.417,89	73.417,89	8.594,06	11.176,79	78.52	77.42	-27.46
2.5.1.1.2.	0502/02012199	04	2004	A 6			3.500,00	3.500,00	1.762,60	1.762,60	1.561,50	1.561,50	1.561,50	1.737,40	201,10	44.61	0.74	49.21
2.5.1.1.2.	0502/020203	04	2004	A 6			97.000,00	90.000,00	83.143,34	82.832,08	71.856,39	71.856,39	71.856,39	6.856,66	10.975,69	79.84	24.19	25.76
2.5.1.1.2.	06	2009	A 1		Assistência Técnica em Equipamentos Culturais	223.864,16	23.000,00	47.000,00	41.615,87	41.615,87	29.311,24	27.735,92	27.735,92	5.384,13	13.879,95	59.01	74.03	-24.10
2.5.1.1.2.	0502/020208	06	2009	A 1				5.000,00					5.000,00				49.93	
2.5.1.1.2.	0502/020220	06	2009	A 1			23.000,00	42.000,00	41.615,87	41.615,87	29.311,24	27.735,92	27.735,92	384,13	13.879,95	66.04	24.99	24.94
2.5.1.1.3.					Actividades Culturais	352.601,96	85.000,00	91.650,00	89.503,77	83.025,69	80.175,69	80.175,69	80.175,69	2.146,23	2.850,00	87.48	97.42	37.46
2.5.1.1.3.					Projectos e Actividades Socioculturais	352.601,96	85.000,00	89.650,00	89.503,77	83.025,69	80.175,69	80.175,69	80.175,69	146,23	2.850,00	89.43	82.08	-7.17
2.5.1.1.3.	0504/020210	01	2010	A 6			9.500,00	14.150,00	14.041,05	12.420,97	9.570,97	9.570,97	108,95	2.850,00	67.64	9.65	65.26	
2.5.1.1.3.	0504/02022599	01	2010	A 6			75.500,00	75.500,00	75.462,72	70.604,72	70.604,72	70.604,72	37,28		93.52	43.99	30.92	
2.5.1.1.3.					Programação Municipal			2.000,00					2.000,00					
2.5.1.1.3.	010200/02012199	01	2015	A 19				1.000,00					1.000,00					
2.5.1.1.3.	010200/02022599	01	2015	A 19				1.000,00					1.000,00					
2.5.2.					DESPORTO, RECREIO E LAZER	8.580.963,74	1.972.486,92	2.391.013,92	2.298.411,92	2.298.411,92	2.177.734,45	2.176.517,68	2.176.517,68	92.602,00	121.894,24	91.03	98.05	72.92
2.5.2.1.					Infraestruturas Recreio e Lazer	260.262,65	50.000,00	50.000,00	50.000,00	50.000,00	50.000,00	50.000,00	50.000,00	50.000,00	50.000,00	100.00	100.00	74.95
2.5.2.1.1.	010200/04070102	06	2011	A 3	Centro de Lazer S. João da Caparica	200.000,00	50.000,00	50.000,00	50.000,00	50.000,00	50.000,00	50.000,00	50.000,00	50.000,00	100.00	100.00	-21.53	
2.5.2.1.1.					Manutenção dos Parques Infantis (Freguesias)	60.262,65												71.00
2.5.2.1.2.					Conserv.,Manut.,Aquis. Equip. p/ Inst. Desportivas	6.947.594,48	1.277.736,92	1.258.486,92	1.250.733,98	1.250.733,98	1.238.904,88	1.238.904,88	1.238.904,88	7.752,94	11.829,10	98.44	99.76	66.63
2.5.2.1.2.					Conservação e Manutenção de Espaços Desportivos	975.596,79	65.000,00	65.000,00	63.315,18	63.315,18	62.692,98	62.692,98	62.692,98	1.684,82	622,20	96.45	90.87	-40.92
2.5.2.1.2.	0503/02012199	04	2004	A 7			30.000,00	30.000,00	28.559,64	28.559,64	28.559,64	28.559,64	1.440,36		95.20	21.64	28.32	
2.5.2.1.2.	0503/020203	04	2004	A 7			35.000,00	35.000,00	34.755,54	34.755,54	34.133,34	34.133,34	244,46	622,20	97.52	24.91	25.04	
2.5.2.1.2.	05	2009	A 2		Gestão e Conservação de Espaços Desportivos	5.892.678,02	1.133.417,26	1.114.167,26	1.109.718,13	1.109.718,13	1.101.749,30	1.101.749,30	1.101.749,30	4.449,13	7.968,83	98.89	69.06	-19.13
2.5.2.1.2.	0503/020219	05	2009	A 2			282.797,30	203.797,30	202.758,86	202.758,86	194.790,03	194.790,03	1.038,44	7.968,83	95.58	5.86	44.07	
2.5.2.1.2.	0503/020220	05	2009	A 2			850.619,96	910.369,96	906.959,27	906.959,27	906.959,27	906.959,27	3.410,69		99.63	22.50	27.43	
2.5.2.1.2.	010200/04050103	01	2014	A 6	Conservação de Recintos Desportivos (Freguesias)	79.319,67	79.319,66	79.319,66	77.700,67	77.700,67	74.462,60	74.462,60	1.618,99	3.238,07	93.88	96.94	3.06	
2.5.2.1.2.					Apoio a Colectividades	1.373.106,61	644.750,00	1.082.527,00	997.677,94	997.677,94	888.829,57	887.612,80	887.612,80	84.849,06	110.065,14	81.99	92.06	76.63
2.5.2.1.2.					Troféu Almada	34.166,20	40.000,00	38.762,00	38.627,11	38.627,11	38.627,11	38.147,11	38.147,11	134,89	480,00	98.41	37.48	2.46
2.5.2.1.2.	0503/020115	02	2014	A 38			14.850,00	16.363,00	16.362,35	16.362,35	16.362,35	16.362,35	0,65		100.00	12.00	27.95	
2.5.2.1.2.	0503/020120	02	2014	A 38			1.500,00	1.400,00	1.387,25	1.387,25	1.387,25	1.387,25	12,75		99.09	1.14	38.80	
2.5.2.1.2.	0503/02012199	02	2014	A 38			5.200,00	5.500,00	496,97	496,97	496,97	496,97	53,03		90.36	0.41	39.53	
2.5.2.1.2.	0503/020220	02	2014	A 38			8.050,00	6.999,00	6.998,74	6.998,74	6.998,74	6.518,74	0,26	480,00	93.14	5.13	34.81	
2.5.2.1.2.	0503/02022599	02	2014	A 38			9.400,00	12.600,00	12.531,80	12.531,80	12.531,80	12.531,80	68,20		99.46	9.45	30.49	
2.5.2.1.2.	0503/04070102	02	2014	A 38			1.000,00	850,00	850,00	850,00	850,00	850,00			100.00	0.70	39.24	
2.5.2.1.2.	0504/080701	01	2014	A 19	Apoio ao Movimento Associativo e de Solidariedade Social	1.238.940,41	300.000,00	739.900,00	667.331,27	667.331,27	560.752,27	560.752,27	560.752,27	72.568,73	106.579,00	75.79	65.95	0.62
2.5.2.1.2.					Plano de Emergência Social	100.000,00	200.000,00	150.000,00	140.000,00	140.000,00	140.000,00	140.000,00	140.000,00	10.000,00		93.33	96.00	4.00
2.5.2.1.2.	0504/04070102	05	2014	A 21			150.000,00	150.000,00	140.000,00	140.000,00	140.000,00	140.000,00	140.000,00	10.000,00		93.33	93.33	6.67
2.5.2.1.2.	0504/080701	05	2014	A 21			50.000,00											100.00
2.5.2.4.0520143 A TRANSPORTAR ...					112.593.836,70	24.104.422,94	26.993.898,86	26.115.981,82	25.973.887,60	24.624.818,25	24.302.372,93	24.302.372,93	877.917,04	1.671.514,67				

ENTIDADE		EXECUÇÃO DO PLANO DE ATIVIDADES MUNICIPAL										ANO CONTABILÍSTICO 2015			DATA : 2016/02/18	
CAMARA MUNICIPAL DE ALMADA															HORA : 15:57:58	

PERÍODO JANEIRO A DEZEMBRO - 2015/12/31

Página : 5

OBJECTIVO	CÓDIGO DA CLASSIFIC. ECONÓMICA	CÓDIGO/ANO/TIPO/NUMERO DO PROJ. ACÇÃO				DESCRIÇÃO	VALOR REALIZADO DE ANOS ANTERIORES	PREVISÃO DE DESPESAS		EXECUÇÃO ORÇAMENTAL					SALDOS		EXEC. FINAN. ANUAL % (a)	EXEC. FINAN. CEIRA % (b)	EXEC. FISI-CA GLOB. % (c)
								DOTAÇÃO INICIAL	DOTAÇÃO ACTUAL	CABIMENTO	COMPROMISSO	FACTURADO	LIQUIDAÇÃO	PAGAMENTO	SALDO DO CABIMENTO	COMPROMISSOS POR PAGAR			
A TRANSPORTAR ...						112.593.836,70	24.104.422,94	26.993.898,86	26.115.981,82	25.973.887,60	24.624.818,25	24.302.372,93	24.302.372,93	877.917,04	1.671.514,67				
2.5.2.4.		01	2015	A	2	Programas municipais de Desporto e Actividade Fisica		104.750,00	153.865,00	151.719,56	151.719,56	149.450,19	148.713,42	148.713,42	2.145,44	3.006,14	96.65	37.57	62.43
2.5.2.4.	0503/020115	01	2015	A	2			2.750,00	2.750,00	2.750,00	2.750,00	2.750,00	2.750,00	2.750,00			100,00	1,12	98,88
2.5.2.4.	0503/020120	01	2015	A	2			9.200,00	9.805,00	9.804,69	9.804,69	9.601,27	9.601,27	9.601,27	0,31	203,42	97,92	3,81	96,19
2.5.2.4.	0503/02012199	01	2015	A	2			3.500,00	2.250,00	1.816,71	1.816,71	1.333,32	1.333,32	1.333,32	433,29	483,39	59,26	0,55	99,45
2.5.2.4.	0503/020220	01	2015	A	2			6.700,00	4.521,00	4.520,34	4.520,34	4.137,78	4.137,78	4.137,78	0,66	382,56	91,52	1,68	98,32
2.5.2.4.	0503/02022599	01	2015	A	2			14.250,00	10.589,00	10.094,32	10.094,32	10.094,32	9.357,55	9.357,55	494,68	736,77	88,37	3,70	96,30
2.5.2.4.	0503/04070102	01	2015	A	2			68.350,00	123.950,00	122.733,50	122.733,50	121.533,50	121.533,50	121.533,50	1.216,50	1.200,00	98,05	33,21	66,79
3.						FUNÇÕES ECONÓMICAS	213.245,40	1.349.443,51	1.746.986,30	1.730.221,55	1.730.221,55	1.724.684,80	1.721.864,71	1.721.864,71	16.764,75	8.356,84	98,56	98,72	61,84
3.3.						TRANSPORTES E COMUNICAÇÕES		297.000,00	297.400,00	297.400,00	297.400,00	297.400,00	297.400,00	297.400,00			100,00	100,00	33,24
3.3.1.						TRANSPORTES RODOVIÁRIOS		297.000,00	297.400,00	297.400,00	297.400,00	297.400,00	297.400,00	297.400,00			100,00	100,00	33,24
3.3.1.2.						Ordenamento e Circulação Viária		297.000,00	297.400,00	297.400,00	297.400,00	297.400,00	297.400,00	297.400,00			100,00	100,00	33,24
3.3.1.2.	010200/05010101	01	2015	A	13	Parques e EstacionamentoContrato de Gestão		297.000,00	297.400,00	297.400,00	297.400,00	297.400,00	297.400,00	297.400,00			100,00	33,36	-0,12
3.4.						COMÉRCIO E TURISMO	203.534,50	1.027.443,51	1.424.586,30	1.423.534,85	1.423.534,85	1.422.998,10	1.420.178,01	1.420.178,01	1.051,45	3.356,84	99,69	99,73	66,62
3.4.1.						MERCADOS E FEIRAS	128.534,50	128.534,51	121.512,51	121.512,42	121.512,42	121.512,42	121.512,42	121.512,42	0,09		100,00	100,00	66,62
3.4.1.		01	2014	A	7	Gestão de Mercados (Freguesias)	128.534,50										100,00	100,00	
3.4.1.	010200/04050103	01	2015	A	4	Mercados (Freguesias)		128.534,51	121.512,51	121.512,42	121.512,42	121.512,42	121.512,42	121.512,42	0,09		100,00	32,10	1,15
3.4.2.						TURISMO	75.000,00	898.909,00	1.303.073,79	1.302.022,43	1.302.022,43	1.301.485,68	1.298.665,59	1.298.665,59	1.051,36	3.356,84	99,66	99,68	66,62
3.4.2.1.						Promoção Turística	75.000,00	25.000,00	25.000,00	25.000,00	25.000,00	25.000,00	25.000,00	25.000,00			100,00	100,00	100,00
3.4.2.1.	0505/080701	03	2014	A	16	Plano Estratégico de Valorização e Desenvolvimento Turismo de Almada	75.000,00	25.000,00	25.000,00	25.000,00	25.000,00	25.000,00	25.000,00	25.000,00			100,00	100,00	
3.4.2.2.						Competitividade e Inovação Urbana		873.909,00	1.278.073,79	1.277.022,43	1.277.022,43	1.276.485,68	1.273.665,59	1.273.665,59	1.051,36	3.356,84	99,66	99,66	33,24
3.4.2.2.		01	2015	A	1	Festival Sol da Caparica		873.909,00	1.278.073,79	1.277.022,43	1.277.022,43	1.276.485,68	1.273.665,59	1.273.665,59	1.051,36	3.356,84	99,66	39,46	-6,21
3.4.2.2.	010200/020214	01	2015	A	1			123.790,00	111.612,20	111.610,24	111.610,24	111.610,24	111.610,24	111.610,24	1,96		100,00	5,41	27,83
3.4.2.2.	010200/020220	01	2015	A	1			750.119,00	1.166.461,59	1.165.412,19	1.165.412,19	1.164.875,44	1.162.055,35	1.162.055,35	1.049,40	3.356,84	99,62	37,29	-4,05
3.5.						OUTRAS FUNÇÕES ECONÓMICAS	9.710,90	25.000,00	25.000,00	9.286,70	9.286,70	4.286,70	4.286,70	4.286,70	15.713,30	5.000,00	17,15	40,33	66,58
3.5.						Fundo FINICIA Almada	5.000,00	10.000,00	10.000,00	5.000,00	5.000,00				5.000,00	5.000,00		7,69	58,88
3.5.	0103/090601	01	2014	A	1			5.000,00	5.000,00	5.000,00	5.000,00								66,58
3.5.	0403/04070102	01	2014	A	1			5.000,00	5.000,00	5.000,00	5.000,00								66,58
3.5.	0403/020220	02	2014	A	11	Dinamização dos Centros Históricos	4.710,90	15.000,00	15.000,00	4.286,70	4.286,70	4.286,70	4.286,70	4.286,70	10.713,30		28,58	36,41	30,16
4.						OUTRAS FUNÇÕES	396.212,08	407.232,00	420.078,00	420.074,36	420.074,36	420.074,36	420.074,36	420.074,36	3,64		100,00	100,00	72,18
4.2.						TRANSFERÊNCIAS ENTRE ADMINISTRAÇÕES	396.212,08	407.232,00	420.078,00	420.074,36	420.074,36	420.074,36	420.074,36	420.074,36	3,64		100,00	100,00	72,18
4.2.2.						Transferências para Entidades Intermunicipais	302.295,72	308.297,00	321.038,00	321.038,00	321.038,00	321.038,00	321.038,00	321.038,00			100,00	100,00	100,00
4.2.2.		01	2014			Quotizações para Entidades Intermunicipais	302.295,72	308.297,00	321.038,00	321.038,00	321.038,00	321.038,00	321.038,00	321.038,00			100,00	100,00	100,00
4.2.2.		0101	2014	A	22	Assembleia Distrital de Setubal	39.921,60												100,00
4.2.2.	010200/06020305	0102	2014	A	23	ANMP Associação Nacional de Municípios Portugueses	5.854,00	6.329,00	5.854,00	5.854,00	5.854,00	5.854,00	5.854,00	5.854,00			100,00	100,00	
4.2.2.	010200/06020305	0103	2014	A	24	AML Área Metropolitana de Lisboa	33.135,00	33.135,00	33.135,00	33.135,00	33.135,00	33.135,00	33.135,00	33.135,00			100,00	100,00	
4.2.2.	010200/06020305	0104	2014	A	26	AMRS Associação Municipal da Resião de Setubal	213.725,12	246.945,00	260.161,00	260.161,00	260.161,00	260.161,00	260.161,00	260.161,00			100,00	100,00	
4.2.2.	010200/06020305	0105	2014	A	27	ATA Associação Intermunicipal de Água da Região de Setubal	9.660,00	21.888,00	21.888,00	21.888,00	21.888,00	21.888,00	21.888,00	21.888,00			100,00	100,00	
4.2.3.						Transferências para Outras Entidades	93.916,36	98.935,00	99.040,00	99.036,36	99.036,36	99.036,36	99.036,36	99.036,36	3,64		100,00	100,00	58,27
4.2.3.	010200/06020305	04	2014	A	17	NOVALMADAVELHA (ADL)	25.000,00	25.000,00	25.000,00	25.000,00	25.000,00	25.000,00	25.000,00	25.000,00			100,00	66,67	-0,09
4.2.3.	010200/06020305	05	2014	A	18	ARRIBATEJO (ADL)	25.000,00	25.000,00	25.000,00	25.000,00	25.000,00	25.000,00	25.000,00	25.000,00			100,00	66,67	-0,09
4.2.3.	010200/06020305	06	2014	A	29	MADAN PARQUE	15.000,00	15.000,00	15.000,00	15.000,00	15.000,00	15.000,00	15.000,00	15.000,00			100,00	50,00	-0,07
4.2.3.	010205/06020305	01	2014	A	28	Contribuições para Entidades Protecção do Ambiente e Clima	6.504,00	7.020,00	7.095,00	7.094,00	7.094,00	7.094,00	7.094,00	7.094,00	1,00		99,99	99,99	0,01
4.2.3.0120141 A TRANSPORTAR ...						113.180.881,82	25.938.933,45	29.287.883,16	28.391.054,93	28.248.960,71	26.892.085,24	26.566.083,06	26.566.083,06	896.828,23	1.682.877,65				

ENTIDADE CAMARA MUNICIPAL DE ALMADA	EXECUÇÃO DO PLANO DE ATIVIDADES MUNICIPAL	ANO CONTABILÍSTICO 2015	DATA : 2016/02/18 HORA : 15:57:58
--	---	-------------------------	--------------------------------------

PERÍODO JANEIRO A DEZEMBRO - 2015/12/31

Página : 6

OBJECTIVO	CÓDIGO DA CLASSIFIC. ECONÓMICA	CÓDIGO/ANO/TIPO/NUMERO DO PROJ. ACÇÃO			DESCRIÇÃO	VALOR REALIZADO DE ANOS ANTERIORES	PREVISÃO DE DESPESAS		EXECUÇÃO ORÇAMENTAL					SALDOS		EXEC. FINAN. ANUAL % (a)	EXEC. FINAN. GLOBAL % (b)	EXEC. FISICA GLOBAL % (c)
								DOTAÇÃO INICIAL	DOTAÇÃO ACTUAL	CABIMENTO	COMPROMISSO	FACTURADO	LIQUIDAÇÃO	PAGAMENTO	SALDO DO CABIMENTO			
A TRANSPORTAR ...					113.180.881,82	25.938.933,45	29.287.883,16	28.391.054,93	28.248.960,71	26.892.085,24	26.566.083,06	26.566.083,06	896.828,23	1.682.877,65				
4.2.3.		01	2014		Contribuições para Entidades Promotoras Cultura e Património	22.412,36	26.915,00	26.945,00	26.942,36	26.942,36	26.942,36	26.942,36	26.942,36	2,64		99.99	99.99	49.93
4.2.3.	0502/06020305	0101	2014	A 31	Associação Portuguesa de Municípios com Centro Histórico	1.097,36	1.100,00	1.100,00	1.097,36	1.097,36	1.097,36	1.097,36	1.097,36	2,64		99.76	49.91	0.02
4.2.3.	010200/06020305	0102	2014	A 32	União das Cidades Capitais de Língua Portuguesa		4.500,00	4.500,00	4.500,00	4.500,00	4.500,00	4.500,00	4.500,00			100.00	33.33	16.60
4.2.3.	0502/06020305	0103	2014	A 33	Artemrede Teatros Associados	19.810,00	19.810,00	19.810,00	19.810,00	19.810,00	19.810,00	19.810,00	19.810,00			100.00	50.00	-0.07
4.2.3.	0502/06020305	0104	2014	A 34	Associação Portuguesa de Bibliotecários Arquivistas e Documentalistas	180,00	180,00	180,00	180,00	180,00	180,00	180,00	180,00			100.00	50.00	-0.07
4.2.3.	0504/06020305	0105	2014	A 35	Les Rencontres Association of European Cities and Regions for Culture	610,00	610,00	640,00	640,00	640,00	640,00	640,00	640,00			100.00	50.61	-0.68
4.2.3.	0501/06020305	0106	2014	A 36	Associação Internacional das Cidades Educadoras	715,00	715,00	715,00	715,00	715,00	715,00	715,00	715,00			100.00	50.00	-0.07
TOTAL GERAL					113.203.294,18	25.965.848,45	29.314.828,16	28.417.997,29	28.275.903,07	26.919.027,60	26.593.025,42	26.593.025,42	896.830,87	1.682.877,65	90.72	476.88	-2.02	

Anotações

- a) Execução Financeira Anual = (Total de Pagamentos *100) / Dotação Actual
Bold - Se a Taxa for superior à Taxa de Execução prevista até ao mês em causa)
- b) Execução Financeira Global = (Realizado em anos Anteriores + Total de Pagamentos do Ano * 100 / Realizado em Anos Anteriores + Dotação Actual + Dotação para Anos Seguintes
Bold - Se a Taxa for superior à taxa da execução física
- c) Execução Física Global = ((Data Actual - Data Inicio da Obra) / (Data Final da Obra - Data Inicial da Obra) * 100) - Taxa de Execução Financeira Global
Bold - Se a Taxa for superior a 50%

ENTIDADE		EXECUÇÃO DO PLANO PLURIANUAL DE INVESTIMENTOS										ANO CONTABILÍSTICO 2015		DATA : 2016/02/18	
CAMARA MUNICIPAL DE ALMADA														HORA : 15:57:12	

PERÍODO JANEIRO A DEZEMBRO - 2015/12/31

Página : 1

OBJECTIVO	CÓDIGO DA CLASSIFIC. ECONÓMICA	CÓDIGO/ANO/TIPO/NUMERO DO PROJ. ACÇÃO	DESCRIÇÃO	VALOR REALIZADO DE ANOS ANTERIORES	PREVISÃO DE DESPESAS		EXECUÇÃO ORÇAMENTAL					SALDOS		EXEC. FINAN. CEIRA ANUAL % (a)	EXEC. FINAN. CEIRA % (b)	EXEC. FISI-CA GLOB. % (c)			
					DOTAÇÃO INICIAL	DOTAÇÃO ACTUAL	CABIMENTO	COMPROMISSO	FACTURADO	LIQUIDAÇÃO	PAGAMENTO	SALDO DO CABIMENTO	COMPROMISSOS POR PAGAR						
1.			FUNÇÕES GERAIS	39.145.846,28	2.738.553,37	4.870.908,52	4.517.769,16	4.267.891,36	3.735.653,50	3.691.362,06	3.691.362,06	353.139,36	576.529,30	75.78	97.32	53.74			
1.1.			SERVIÇOS GERAIS DE ADMINISTRAÇÃO PÚBLICA	36.235.805,00	2.691.253,37	4.798.158,52	4.445.174,20	4.195.296,40	3.696.883,55	3.652.592,11	3.652.592,11	352.984,32	542.704,29	76.12	97.21	51.62			
1.1.1.			ADMINISTRAÇÃO GERAL	36.120.292,73	2.661.253,37	4.725.158,52	4.373.981,44	4.124.103,64	3.654.833,37	3.610.541,93	3.610.541,93	351.177,08	513.561,71	76.41	97.27	49.07			
1.1.1.1.			Aquis., Const., Conserv. e Rep. de Edif. Municip.	10.320.750,93	567.877,29	1.271.477,29	1.087.650,53	867.983,07	625.138,19	623.230,22	623.230,22	183.826,76	244.752,85	49.02	94.41	58.28			
1.1.1.1.1.	010200/070103070D	01	2002	I	1	Reparação de Edificações Municipais e Outras	3.669.647,31	165.000,00	818.600,00	736.264,12	606.957,31	364.112,43	362.899,75	362.899,75	82.335,88	244.057,56	44.33	75.93	-25.98
1.1.1.1.1.	0303/070103070D	04	2002	I	3	Parque de Materiais e Oficinas de Vale Figueira	6.261.628,51	195.000,00	245.000,00	233.423,12	233.423,12	233.423,12	232.727,83	232.727,83	11.576,88	695,29	94.99	95.34	-45.39
1.1.1.1.1.	0404/070103070D	18	2013	I	1	Conservação e Manutenção Edifício DMPATO Aq. e Rep Máquinas, Viaturas e Outros Equipamentos	389.475,11	207.877,29	207.877,29	117.963,29	27.602,64	27.602,64	27.602,64	27.602,64	89.914,00		13.28	41.82	33.11
1.1.1.1.2.						Aquisição de Equipamento Informático e Outro	25.799.541,80	2.093.376,08	2.828.520,23	2.661.169,91	2.630.959,57	2.404.534,18	2.362.150,71	2.362.150,71	167.350,32	268.808,86	83.51	98.37	49.55
1.1.1.2.		01	2002			AQUISIÇÃO DE EQUIPAMENTO	851.453,86	80.000,00	135.000,00	134.589,84	133.692,59	133.291,63	133.291,63	133.291,63	410,16	400,96	98.73	99.83	49.95
1.1.1.2.	0203/0701070D	0118	2002	I	17	Aquisição de Equipamento Informático e Outro	851.453,86	80.000,00	135.000,00	134.589,84	133.692,59	133.291,63	133.291,63	133.291,63	410,16	400,96	98.73	80.29	-30.34
1.1.1.2.	0203/0701070D	04	2002	I	19	Plano Director de Informática	9.663.481,65	600.000,00	639.570,00	636.006,88	636.006,85	633.517,24	633.517,24	633.517,24	3.563,12	2.489,61	99.05	85.08	-35.12
1.1.1.2.		01	2002			AQUISIÇÃO DE EQUIPAMENTO	1.727.480,27	269.000,00	549.846,29	466.025,77	464.433,71	264.710,46	261.555,91	261.555,91	83.820,52	202.877,80	47.57	87.34	49.95
1.1.1.2.	0302/0701100D	0107	2002	I	8	Equipamento para Oficinas	186.665,02	20.000,00	35.000,00	29.091,77	29.091,77	28.347,52	27.222,47	27.222,47	5.908,23	1.869,30	77.78	68.63	-18.67
1.1.1.2.		0117	2002	I	16	Aquisição de Equipamento Diverso	1.540.815,25	249.000,00	514.846,29	436.934,00	435.341,94	236.362,94	234.333,44	234.333,44	77.912,29	201.008,50	45.52	63.34	-13.38
1.1.1.2.	010200/0701090D	0117	2002	I	16		99.000,00	94.346,29	29.218,76	27.626,70	27.243,23	25.213,73	25.213,73	25.213,73	65.127,53	2.412,97	26.72	3.00	46.96
1.1.1.2.	0302/0701060D	0117	2002	I	16		150.000,00	264.000,00	251.763,54	251.763,54	142.650,51	142.650,51	142.650,51	12.236,46	109.113,03	54.03	14.11	35.84	
1.1.1.2.	0302/0701100D	0117	2002	I	16			156.500,00	155.951,70	155.951,70	66.469,20	66.469,20	66.469,20	548,30	89.482,50	42.47	7.36	42.60	
1.1.1.2.		05	2002			Reparações, Acessórios e Peças	4.865.966,65	390.000,00	745.997,86	740.212,10	740.212,10	727.507,18	688.278,26	688.278,26	5.785,76	51.933,84	92.26	98.97	44.95
1.1.1.2.	0302/0701060D	0501	2002	I	20	Viaturas	4.124.775,59	300.000,00	635.997,86	633.061,08	633.061,08	622.570,76	587.361,46	587.361,46	2.936,78	45.699,62	92.35	85.04	-35.09
1.1.1.2.	0302/0701100D	0502	2002	I	21	Máquinas	741.191,06	90.000,00	110.000,00	107.151,02	107.151,02	104.936,42	100.916,80	100.916,80	2.848,98	6.234,22	91.74	93.97	-54.02
1.1.1.2.		01	2002			ENCARGOS COM LEASING	8.470.494,08	566.876,08	566.876,08	508.630,88	508.630,88	508.630,88	508.630,88	508.630,88	58.245,20	58.245,20	89.73	99.36	59.98
1.1.1.2.		0116	2002	I	15	Aquisição de Viaturas, Máquinas e Equipamento	8.470.494,08	566.876,08	566.876,08	508.630,88	508.630,88	508.630,88	508.630,88	508.630,88	58.245,20	58.245,20	89.73	90.22	-30.24
1.1.1.2.	0103/070205	0116	2002	I	15			457.923,21	457.923,21	404.498,90	404.498,90	404.498,90	404.498,90	404.498,90	53.424,31		88.33	29.47	30.51
1.1.1.2.	0103/070207	0116	2002	I	15			108.952,87	108.952,87	104.131,98	104.131,98	104.131,98	104.131,98	104.131,98	4.820,89		95.58	10.17	49.81
1.1.1.2.	010201/0701100D	14	2012	I	2	Comunicação e Imagem	75.911,26	30.000,00	15.000,00	13.985,73	13.985,73	13.985,72	13.985,72	13.985,72	1.014,27	0,01	93.24	49.69	0.26
1.1.1.2.	0203/0701080D	13	2012	I	1	Software SIG	135.597,16	55.000,00	50.430,00	50.430,00	50.430,00	50.430,00	50.430,00	50.430,00			100.00	53.00	4.13
1.1.1.2.	0201/0701100D	07	2014	I	4	Aquisição Equipamento Metrologia	2.352,38	2.500,00	6.500,00	6.178,66	5.978,66	5.978,62	5.978,62	5.978,62	321,34	0,04	91.98	50.95	-11.00
1.1.1.2.	0201/0701100D	02	2014	I	5	Aquisição Equipamento Mercados	774,90	2.500,00	2.500,00	2.185,83	2.185,83	2.185,83	2.185,83	2.185,83	314,17		87.43	27.48	12.47
1.1.1.2.	0201/0701100D	02	2014	I	6	Aquisição Equipamentos Cemitérios	1.036,19	2.500,00	500,00	405,00	190,00	190,00	190,00	190,00	95,00		38.00	13.57	26.38
1.1.1.2.	0303/0701100D	02	2014	I	3	Aquisição Equipamento Trânsito	4.993,40	5.000,00	12.300,00	11.889,60	11.889,60	11.889,60	11.889,60	11.889,60	410,40		96.66	97.63	-30.98
1.1.1.2.	010206/0701100D	01	2015	I	4	Equipamento para Fiscalização Municipal		5.000,00	15.000,00	1.648,20	1.648,20	1.648,20	1.648,20	1.648,20	13.351,80		10.99	10.99	89.01
1.1.1.2.	0303/0701100D	01	2015	I	5	Equipamento Oficinas, Manutenção e Logística		85.000,00	89.000,00	88.981,42	61.675,42	50.568,82	50.568,82	50.568,82	18,58	11.106,60		56.82	51.08
1.1.1.3.						Encargos Correntes Municipais	625.161,00	625.161,00	625.161,00	625.161,00	625.161,00	625.161,00	625.161,00	625.161,00	625.161,00	625.161,00	100.00	100.00	14.24
1.1.1.3.	0103/090802	04	2015	I	8	FAMFundo de Apoio Municipal		625.161,00	625.161,00	625.161,00	625.161,00	625.161,00	625.161,00	625.161,00	625.161,00	625.161,00	100.00	14.29	-0.04
1.1.2.						Actividades Sociais para os Trabalhadores Autárquicos	115.512,27	30.000,00	73.000,00	71.192,76	71.192,76	42.050,18	42.050,18	42.050,18	1.807,24	29.142,58	57.60	83.58	100.00
1.1.2.		05	2013	I	2	Ampliação e Conservação Edifício do DRH	115.512,27	30.000,00	73.000,00	71.192,76	71.192,76	42.050,18	42.050,18	42.050,18	1.807,24	29.142,58	57.60	83.58	16.42
1.1.2.	0202/070103070D	05	2013	I	2			30.000,00	58.000,00	56.224,28	56.224,28	27.081,70	27.081,70	27.081,70	1.775,72	29.142,58	46.69	46.69	53.31
1.1.2.	0202/0701090D	05	2013	I	2			15.000,00	14.968,48	14.968,48	14.968,48	14.968,48	14.968,48	31,52		99.79	99.79	0.21	
1.2.						SEGURANÇA E ORDEM PÚBLICA	2.910.041,28	47.300,00	72.750,00	72.594,96	72.594,96	38.769,95	38.769,95	38.769,95	155,04	33.825,01	53.29	98.86	74.98
1.2.1.						PROTECÇÃO CIVIL E LUTA CONTRA INCÊNDIOS	2.910.041,28	47.300,00	72.750,00	72.594,96	72.594,96	38.769,95	38.769,95	38.769,95	155,04	33.825,01	53.29	98.86	74.98
1.2.1.		01	2002	I	22	Plano Municipal de Emergência	72.385,10												100.00
1.2.1.	0301/0701100D	03	2002	I	13	Serviço Municipal de Protecção Civil	2.837.656,18	47.300,00	72.750,00	72.594,96	72.594,96	38.769,95	38.769,95	38.769,95	155,04	33.825,01	53.29	97.74	-47.79
2.						FUNÇÕES SOCIAIS	71.237.008,55	8.052.794,98	9.879.800,52	7.921.433,74	7.557.799,74	6.476.765,78	6.432.951,07	6.432.951,07	1.958.366,78	1.124.848,67	65.11	95.75	65.37
2.1.						ED													

ENTIDADE		EXECUÇÃO DO PLANO PLURIANUAL DE INVESTIMENTOS										ANO CONTABILÍSTICO 2015		DATA : 2016/02/18	
CAMARA MUNICIPAL DE ALMADA														HORA : 15:57:12	

PERÍODO JANEIRO A DEZEMBRO - 2015/12/31

Página : 2

OBJECTIVO	CÓDIGO DA CLASSIFIC. ECONÓMICA	CÓDIGO/ANO/TIPO/NUMERO DO PROJ. ACÇÃO		DESCRIÇÃO	VALOR REALIZADO DE ANOS ANTERIORES	PREVISÃO DE DESPESAS		EXECUÇÃO ORÇAMENTAL					SALDOS		EXEC. FINAN. CEIRA ANUAL % (a)	EXEC. FINAN. CEIRA GLOB. % (b)	EXEC. FISI-CA GLOB. % (c)	
						DOTAÇÃO INICIAL	DOTAÇÃO ACTUAL	CABIMENTO	COMPROMISSO	FACTURADO	LIQUIDAÇÃO	PAGAMENTO	SALDO DO CABIMENTO	COMPROMISSOS POR PAGAR				
		A TRANSPORTAR ...			41.184.340,01	2.882.753,37	5.375.108,52	4.958.607,75	4.702.341,31	3.961.103,89	3.916.812,45	3.916.812,45	416.500,77	785.528,86				
2.1.1.2.		02	2003	I 1	Edifícios Escolares e Logradouros	8.259.189,51	651.680,46	992.180,46	843.696,27	827.432,45	768.855,18	768.855,18	768.855,18	148.484,19	58.577,27	77,49	97,59	49,95
2.1.1.2.	0501/070103050D	0201	2003	I 1	Grandes Reparações em Edifícios Escolares e Logradouros	5.713.483,34	500.000,00	777.500,00	629.838,74	613.643,94	572.246,46	572.246,46	572.246,46	147.661,26	41.397,48	73,60	73.17	-23,21
2.1.1.2.	0501/070103050D	0202	2010	I 2	Reparações em Edifícios Escolares	2.545.706,17	151.680,46	214.680,46	213.857,53	213.788,51	196.608,72	196.608,72	196.608,72	822,93	17.179,79	91,58	78.12	-28,17
2.1.1.2.	0501/070103050D	0202	2010	I 8	EBl/JI Charneca da Caparica	2.020.767,04											100.00	
2.1.1.2.	010200/070103070D	14	2013	I 6	A Casa do Professor		250.000,00	70.000,00	34.138,00	34.138,00	34.138,00	34.138,00	34.138,00	35.862,00		48,77	48.77	17,81
2.1.1.2.	0501/070103050D	02	2014	I 13	Escola na Charneca da Caparica		50.000,00	50.000,00	25.799,54	25.799,54	25.799,54	25.799,54	25.799,54	24.200,46		51,60	1,20	48,73
2.4.					HABITAÇÃO E SERVIÇOS COLECTIVOS	52.929.424,74	5.617.134,52	6.863.156,66	5.576.149,07	5.291.700,81	4.586.463,19	4.549.163,75	4.549.163,75	1.287.007,59	742.537,06	66,28	96,13	69,55
2.4.1.					HABITAÇÃO	6.121.149,19	681.400,00	1.001.622,14	820.112,75	820.112,75	681.432,89	681.432,89	681.432,89	181.509,39	138.679,86	68,03	95,50	55,23
2.4.1.1.					Construção e Aquisição de Habitação Social		50.000,00	102.440,00					102.440,00					49,93
2.4.1.1.	0304/070102020D	01	2014	I 7	Programa de Apoio à Habitação e Realojamento		50.000,00	102.440,00					102.440,00					49,93
2.4.1.2.					Recuperação e Conservação Habitacional	5.641.877,90	606.400,00	734.182,14	660.926,67	660.926,67	578.424,16	578.424,16	578.424,16	73.255,47	82.502,51	78,78	97,56	60,38
2.4.1.2.	0304/070102030D	08	2002	I 5	Reparações em Bairros Camarários	4.296.253,25	135.000,00	274.630,00	274.504,36	274.504,36	274.501,68	274.501,68	274.501,68	125,64	2,68	99,95	85.90	-35,95
2.4.1.2.	0304/070102030D	12	2010	I 19	Plano de Conservação de Bairros Camarários	842.975,22	183.800,00	171.952,14	171.952,14	171.952,14	171.952,14	171.952,14	171.952,14			100.00	69.28	-2,64
2.4.1.2.	0402/0701150D	14	2011	I 3	Reabilitação Urbana e Recuperação de Imóveis	267.433,72	150.000,00	150.000,00	116.814,49	116.814,49	61.609,66	61.609,66	61.609,66	33.185,51	55.204,83	41,07	34.80	27,66
2.4.1.2.	0304/070102030D	15	2011	I 5	Bairros Camarários Opções Participativas	235.215,71	137.600,00	137.600,00	97.655,68	97.655,68	70.360,68	70.360,68	70.360,68	39.944,32	27.295,00	51,13	45.42	17,05
2.4.1.3.					Espaços Exteriores Habitacionais	479.271,29	25.000,00	165.000,00	159.186,08	159.186,08	103.008,73	103.008,73	103.008,73	5.813,92	56.177,35	62,43	90,38	39,95
2.4.1.3.	0304/070104990D	06	2002	I 50	Demolições e Renaturalizações	479.271,29	25.000,00	165.000,00	159.186,08	159.186,08	103.008,73	103.008,73	103.008,73	5.813,92	56.177,35	62,43	80.95	-41,01
2.4.2.					ORDENAMENTO DO TERRITÓRIO	16.705.030,87	2.266.387,01	2.346.887,01	1.796.505,90	1.733.941,61	1.464.243,81	1.464.243,81	1.464.243,81	550.381,11	269.697,80	62,39	95,37	78,10
2.4.2.1.					Planeamento Urbanístico	6.690.562,72	460.881,61	488.081,61	384.182,87	383.567,88	191.437,21	191.437,21	191.437,21	103.898,74	192.130,67	39,22	95,87	86,46
2.4.2.1.	0402/0701150D	02	2002	I 52	Planos Urbanísticos	3.874.689,55	200.000,00	227.200,00	194.580,81	194.580,81	9.840,00	9.840,00	9.840,00	32.619,19	184.740,81	4,33	91.04	-8,69
2.4.2.1.	0404/0701150D	05	2002	I 54	Coordenação de Segurança e Saúde no âmbito de empreitadas	75.636,05	6.000,00	6.000,00	1.230,00	615,01	615,01	615,01	615,01	4.770,00		10,25	76.53	-26,58
2.4.2.1.	0402/0701150D	06	2005	I 3	Projectos Diversos	1.592.412,72	100.000,00	100.000,00	33.490,45	33.490,45	33.382,20	33.382,20	33.382,20	66.509,55	108,25	33,38	96.06	3,94
2.4.2.1.	010200/0701150D	07	2007	I 11	Plano Director Municipal	1.000.684,00	147.600,00	147.600,00	147.600,00	147.600,00	147.600,00	147.600,00	147.600,00			100.00	100.00	
2.4.2.1.	0402/0701150D	08	2008	I 32	Estudo de Diagnóstico e Plano de Pormenor da Fonte da Telha	147.140,40	7.281,61	7.281,61	7.281,61	7.281,61				7.281,61			95.28	4,72
2.4.2.2.					Infraestruturas de Urbanização	301.795,45	230.000,00	425.900,00	206.465,67	144.932,17	144.240,29	144.240,29	144.240,29	219.434,33	691,88	33,87	61,29	54,96
2.4.2.2.	0401/070103070D	01	2002	I 55	Obras Compulsivas em Alvarás e Outras	301.795,45											95.27	-55,32
2.4.2.2.	0401/070104990D	01	2014	I 10	Projectos e Obras de Infraestruturas em AUGI		150.000,00	150.000,00	61.942,79	442,79	442,79	442,79	442,79	88.057,21	0,30	0,06	39,89	
2.4.2.2.	0404/070104990D	02	2014	I 2	Obras Coercivas em Património Edificado		30.000,00	225.900,00	143.831,00	143.797,50	143.797,50	143.797,50	143.797,50	82.069,00		63,66	63.24	-23,29
2.4.2.2.	0401/070103070D	02	2015	I 2	Obras Coercivas em Alvarás e Outras		50.000,00	50.000,00	691,88	691,88			49.308,12	691,88			100.00	
2.4.2.3.					Out. Encarg. Urbanísticos(Terrenos e Outro Patrim)	7.089.920,76	685.000,00	542.400,00	466.872,42	466.872,42	438.675,63	438.675,63	438.675,63	75.527,58	28.196,79	80,88	98,64	44,96
2.4.2.3.					Aquisição de Solos e Património Edificado	6.824.727,64	675.000,00	532.400,00	463.675,63	463.675,63	438.675,63	438.675,63	438.675,63	68.724,37	25.000,00	82,40	79.37	-29,39
2.4.2.3.	010200/0701010D	01	2002	I 58		125.000,00	57.400,00	53.875,63	53.875,63	28.875,63	28.875,63	28.875,63	3.524,37	25.000,00	50,31	1,56	48,42	
2.4.2.3.	010200/070103990D	01	2002	I 58		550.000,00	475.000,00	409.800,00	409.800,00	409.800,00	409.800,00	409.800,00	65.200,00		86,27	18,06	31,93	
2.4.2.3.	0401/070104080D	03	2002	I 59	Toponímia	265.193,12	10.000,00	10.000,00	3.196,79	3.196,79			6.803,21	3.196,79			79.12	-39,17
2.4.2.5.					Requalificação Urbana	2.622.751,94	890.505,40	890.505,40	738.984,94	738.569,14	689.890,68	689.890,68	689.890,68	151.520,46	48.678,46	77,47	94,29	97,61
2.4.2.5.		08	2008		Almada Poente Regeneração para uma Nova Centralidade	1.392.211,02											100.00	100.00
2.4.2.5.		0802	2008	I 18	Biblioteca Municipal Maria Lamas	1.392.211,02											100.00	100.00
2.4.2.5.		10	2009	I 15	Centro Histórico do Monte da Caparica	71.569,97											100.00	100.00
2.4.2.5.		12	2010		Almada Velha de Novo Centro	80.798,21	8.708,40	8.708,40	8.708,40	8.708,40	8.708,40	8.708,40	8.708,40	8.708,40		100,00	100,00	85,68
2.4.2.5.	010200/070104010D	1206	2010	I 5	Qualificação da Rua Capitão Leitão	80.798,21	8.708,40	8.708,40	8.708,40	8.708,40	8.708,40	8.708,40	8.708,40	8.708,40		100,00	91.13	-5,45
2.4.2.5.120620101		A TRANSPORTAR ...			73.212.303,88	5.900.423,84	8.954.001,13	7.748.583,67	7.413.904,92	6.254.391,03	6.210.099,59	6.210.099,59	1.205.417,46	1.203.805,33				

ENTIDADE		EXECUÇÃO DO PLANO PLURIANUAL DE INVESTIMENTOS									ANO CONTABILÍSTICO 2015		DATA : 2016/02/18	
CAMARA MUNICIPAL DE ALMADA													HORA : 15:57:12	

PERÍODO JANEIRO A DEZEMBRO - 2015/12/31

Página : 3

OBJECTIVO	CÓDIGO DA CLASSIFIC. ECONÓMICA	CÓDIGO/ANO/TIPO/NUMERO DO PROJ. ACÇÃO		DESCRIÇÃO	VALOR REALIZADO DE ANOS ANTERIORES	PREVISÃO DE DESPESAS		EXECUÇÃO ORÇAMENTAL					SALDOS		EXEC. FINAN. CEIRA ANUAL % (a)	EXEC. FINAN. CEIRA GLOB. % (b)	EXEC. FISI-CA GLOB. % (c)	
						DOTAÇÃO INICIAL	DOTAÇÃO ACTUAL	CABIMENTO	COMPROMISSO	FACTURADO	LIQUIDAÇÃO	PAGAMENTO	SALDO DO CABIMENTO	COMPROMISSOS POR PAGAR				
A TRANSPORTAR ...					73.212.303,88	5.900.423,84	8.954.001,13	7.748.583,67	7.413.904,92	6.254.391,03	6.210.099,59	6.210.099,59	1.205.417,46	1.203.805,33				
2.4.2.5.		12	2010		Nova almada velha de novo centro	1.077.380,53	741.797,00	741.797,00	730.276,54	729.860,74	681.182,28	681.182,28	681.182,28	11.520,46	48.678,46	91.83	96.67	100.00
2.4.2.5.			1203	I 3	Reabilitação do Antigo Teatro Municipal	537.143,22											100.00	
2.4.2.5.			1204	I 4	Universidade Sénior de Almada	540.237,31	741.797,00	741.797,00	730.276,54	729.860,74	681.182,28	681.182,28	681.182,28	11.520,46	48.678,46	91.83	95.27	4.73
2.4.2.5.	010200/07010307		1204	I 4			721.797,00	721.797,00	711.923,30	711.507,50	662.829,71	662.829,71	662.829,71	9.873,70	48.677,79	91.83	91.83	8.17
2.4.2.5.	010200/0701150D		1204	I 4	Obras de Requalificação em Espaços Públicos	792,21	20.000,00	20.000,00	18.353,24	18.353,24	18.352,57	18.352,57	18.352,57	1.646,76	0,67	91.76	91.76	8.24
2.4.2.5.	0402/070104990D		03	I 17			140.000,00	140.000,00					140.000,00				0.33	99.67
2.4.5.					RESÍDUOS SÓLIDOS	2.266.593,36	189.000,00	314.000,00	299.672,33	299.672,33	202.428,97	178.882,42	178.882,42	14.327,67	120.789,91	56.97	94.76	49.95
2.4.5.1.					Remoção dos Resíduos e Limpeza Pública	2.266.593,36	189.000,00	314.000,00	299.672,33	299.672,33	202.428,97	178.882,42	178.882,42	14.327,67	120.789,91	56.97	94.76	49.95
2.4.5.1.	0302/0701100D		01	I 67	Aquisição de Contentores, Papeleiras e Acessórios	1.779.243,70	159.000,00	254.000,00	249.581,13	249.581,13	183.284,13	159.737,58	159.737,58	4.418,87	89.843,55	62.89	83.10	-33.15
2.4.5.1.	0302/0701090D		02	I 68	Aquisição de Equipamentos Salubridade	487.349,66	30.000,00	60.000,00	50.091,20	50.091,20	19.144,84	19.144,84	19.144,84	9.908,80	30.946,36	31.91	83.39	-33.44
2.4.6.					PROTECÇÃO DO MEIO AMBIENTE E CONSERVAÇÃO DA NATUREZA	27.836.651,32	2.480.347,51	3.200.647,51	2.659.858,09	2.437.974,12	2.238.357,52	2.224.604,63	2.224.604,63	540.789,42	213.369,49	69.50	96.86	68.43
2.4.6.1.					Promoção da Sustentabilidade Ambiental e Energética	8.781.310,84	835.000,00	1.245.200,00	820.197,78	677.788,38	549.995,41	543.785,04	543.785,04	425.002,22	134.003,34	43.67	93.00	67.22
2.4.6.1.			01	2002	Promoção da Sustentabilidade Ambiental e Energética	7.183.764,08	375.000,00	520.700,00	520.569,10	421.947,70	421.200,70	421.200,70	421.200,70	130,90	747,00	80.89	98.71	49.95
2.4.6.1.	010205/0701150D		0102	I 70	Projectos Ambiente e Clima	7.183.764,08	375.000,00	520.700,00	520.569,10	421.947,70	421.200,70	421.200,70	421.200,70	130,90	747,00	80.89	85.41	-35.45
2.4.6.1.	010205/0701150D		10	I 2	Quinta Biológica e Hortas Urbanas	129.111,00	100.000,00	195.000,00	31.848,40	26.682,40	26.682,40	26.682,40	26.682,40	163.151,60		13.68	24.96	58.35
2.4.6.1.			07	2009	Redução da Intensidade Energética	1.210.954,67	250.000,00	344.500,00	247.344,38	208.722,38	81.676,41	75.466,04	75.466,04	97.155,62	133.256,34	21.91	82.70	87.47
2.4.6.1.	010205/0701150D		0701	I 3	Eficiência Energética e Energias Renováveis	1.210.954,67	250.000,00	344.500,00	247.344,38	208.722,38	81.676,41	75.466,04	75.466,04	97.155,62	133.256,34	21.91	80.13	7.34
2.4.6.1.	010205/0701150D		09	I 15	Casa da Energia		41.000,00	41.000,00						41.000,00				49.93
2.4.6.1.	010205/07010401		10	I 17	Rede Ciclável	235.306,98	50.000,00	125.000,00	12.843,18	12.843,18	12.843,18	12.843,18	12.843,18	112.156,82		10.27	53.91	21.06
2.4.6.1.	010205/07010409		11	I 33	Plano de Mobilidade Eléctrica	22.174,11	9.000,00	9.000,00	7.592,72	7.592,72	7.592,72	7.592,72	7.592,72	1.407,28		84.36	60.53	14.43
2.4.6.1.	010205/0701150D		02	I 9	Casa da Mobilidade e Logística Urbana		10.000,00	10.000,00						10.000,00				49.93
2.4.6.2.					Valorização do Património Natural	16.735.842,49	1.605.347,51	1.829.447,51	1.713.660,69	1.684.186,12	1.614.781,26	1.607.238,74	1.607.238,74	115.786,82	76.947,38	87.85	98.80	65.15
2.4.6.2.			01	2002	Parque Urbano da Paz	7.586.875,13	90.500,00	90.500,00	89.567,84	76.652,84	75.860,88	74.538,56	74.538,56	932,16	2.114,28	82.36	99.79	49.95
2.4.6.2.	0302/070104040D		0102	I 71	Parque Urbano da Paz	7.586.875,13	90.500,00	90.500,00	89.567,84	76.652,84	75.860,88	74.538,56	74.538,56	932,16	2.114,28	82.36	90.91	-40.96
2.4.6.2.	0302/070104040D		02	I 72	Beneficiação e Conservação de Espaços Exteriores	3.702.670,78	268.040,92	394.640,92	394.057,41	393.953,55	377.047,93	375.582,59	375.582,59	583,51	18.370,96	95.17	90.28	-40.33
2.4.6.2.	0302/070104040D		03	I 73	Beneficiação e Conservação de Espaços Verdes	4.315.595,47	609.342,99	566.842,99	566.741,81	566.741,81	559.241,62	559.241,62	559.241,62	101,18	7.500,19	98.66	80.15	-30.19
2.4.6.2.	0302/0701100D		06	I 76	Aquisição de Máquinas e Outro Equipamento	391.140,60	25.000,00	90.000,00	60.847,08	45.847,08	44.515,70	44.515,70	44.515,70	29.152,92	1.331,38	49.46	82.33	-32.38
2.4.6.2.	0404/070104040D		11	I 16	Jardim do Monte da Caparica	330.450,52	12.463,60	12.463,60	11.381,45	10.787,97	10.787,96	10.787,96	10.787,96	1.082,15	0,01	86.56	99.51	0.49
2.4.6.2.			12	I 13	Parque Jardim Urbano da Trafaria	5.964,27												100.00
2.4.6.2.	0302/070104040D		13	I 14	Parque Jardim Urbano do Pragal	377.984,05	400.000,00	475.000,00	472.495,84	471.633,61	429.419,42	424.664,56	424.664,56	2.504,16	46.969,05	89.40	67.56	18.12
2.4.6.2.	0404/070104990D		03	I 16	Obras de Requalificação em Zonas Ribeirinhas	25.161,67	200.000,00	200.000,00	118.569,26	118.569,26	117.907,75	117.907,75	117.907,75	81.430,74	661,51	58.95	31.43	4.25
2.4.6.3.					Outras Actividades	2.319.497,99	40.000,00	126.000,00	125.999,62	75.999,62	73.580,85	73.580,85	73.580,85	0,38	2.418,77	58.40	97.86	79.98
2.4.6.3.	0201/070104110D		01	I 77	Conservação e Manutenção de Cemitérios Municipais	122.432,17	40.000,00	126.000,00	125.999,62	75.999,62	73.580,85	73.580,85	73.580,85	0,38	2.418,77	58.40	53.20	-13.26
2.4.6.3.			02	I 78	Construção de Ossários	1.081.514,97												100.00
2.4.6.3.			03	I 79	Aquisição de Incineradora	1.115.550,85												100.00
2.5.					SERVIÇOS CULTURAIS, RECREATIVOS E RELIGIOSOS	5.989.133,53	1.339.780,00	1.400.263,40	1.000.812,27	944.278,99	836.059,48	829.544,21	829.544,21	399.451,13	114.734,78	59.24	92.28	56.32
2.5.1.					CULTURA	2.574.587,83	537.000,00	608.083,40	319.744,10	275.932,65	271.340,56	270.854,71	270.854,71	288.339,30	5.077,94	44.54	89.40	59.68
2.5.1.1.					Património Cultural Edificado	1.196.372,40	220.000,00	275.583,40	146.347,50	128.143,50	128.143,49	128.143,49	128.143,49	129.235,90	0,01	46.50	89.98	59.47
2.5.1.1.	010202/0701150D		16	I 1	Arte Pública	1.125.327,01	60.000,00	145.000,00	130.469,68	123.335,68	123.335,67	123.335,67	123.335,67	14.530,32	0,01	85.06	79.52	-29.58
2.5.1.1.1.1620071 A TRANSPORTAR ...					105.519.048,31	9.511.568,35	13.495.445,64	11.568.860,31	11.004.747,79	9.499.695,47	9.418.104,59	9.418.104,59	1.926.585,33	1.586.643,20				

ENTIDADE		EXECUÇÃO DO PLANO PLURIANUAL DE INVESTIMENTOS							ANO CONTABILÍSTICO 2015		DATA : 2016/02/18	
CAMARA MUNICIPAL DE ALMADA											HORA : 15:57:12	

PERÍODO JANEIRO A DEZEMBRO - 2015/12/31

Página : 4

OBJECTIVO	CÓDIGO DA CLASSIFIC. ECONÓMICA	CÓDIGO/ANO/TIPO/NUMERO DO PROJ. ACÇÃO		DESCRIÇÃO	VALOR REALIZADO DE ANOS ANTERIORES	PREVISÃO DE DESPESAS		EXECUÇÃO ORÇAMENTAL					SALDOS		EXEC. FINAN. CEIRA ANUAL % (a)	EXEC. FINAN. CEIRA GLOB. % (b)	EXEC. FISI-CA GLOB. % (c)	
						DOTAÇÃO INICIAL	DOTAÇÃO ACTUAL	CABIMENTO	COMPROMISSO	FACTURADO	LIQUIDAÇÃO	PAGAMENTO	SALDO DO CABIMENTO	COMPROMISSOS POR PAGAR				
A TRANSPORTAR ...					105.519.048,31	9.511.568,35	13.495.445,64	11.568.860,31	11.004.747,79	9.499.695,47	9.418.104,59	9.418.104,59	1.926.585,33	1.586.643,20				
2.5.1.1.		17	2009			Museu de Arte Contemporânea Mestre Rogério Ribeiro	65.000,00	20.000,00				20.000,00					100.00	
2.5.1.1.	010200/070103020D	1701	2009	I 17		Museu de Arte Contemporânea Mestre Rogério Ribeiro	65.000,00	20.000,00				20.000,00					100.00	
2.5.1.1.	010202/0701150D	19	2013	I 5	71.045,39	Conservação da Estufa Chão das Artes											100.00	
2.5.1.1.	0502/070103990D	02	2014	I 11		Núcleo Museológico de Cacilhas	40.000,00	40.000,00				40.000,00					66.58	
2.5.1.1.	0502/070103990D	03	2014	I 12		Centro de Interpretação Arqueológica do Almaraz	30.000,00	30.000,00				30.000,00					66.58	
2.5.1.1.	010200/070103070D	04	2015	I 6		Chalet Ribeiro Telles		15.583,40	11.070,00			4.513,40						
2.5.1.1.	010202/0701150D	02	2015	I 3		Conservação do Centro de Arte Contemporânea	25.000,00	25.000,00	4.807,82	4.807,82	4.807,82	4.807,82	4.807,82	20.192,18		19.23	7.40	25.85
2.5.1.2.					1.378.215,43	Conserv.,Manut.,Equip,e Espólio de Inst. Culturais	225.000,00	300.500,00	173.396,60	147.789,15	143.197,07	142.711,22	142.711,22	127.103,40	5.077,93	47.49	90.60	49.95
2.5.1.2.	0502/0701100D	02	2002	I 94	271.779,87	Equipamento para Museus	25.000,00	25.000,00	24.994,74	24.994,74	22.619,12	22.133,27	22.133,27	5,26	2.861,47	88.53	79.06	-39.11
2.5.1.2.	0502/0701100D	03	2003	I 4	471.848,84	Equipamentos para Instalações Culturais	50.000,00	87.500,00	86.447,04	76.431,88	76.431,88	76.431,88	76.431,88	1.052,96	87.35	77.29	-37.35	
2.5.1.2.			2009	I 19		Teatros Municipais	401.698,97	88.000,00	61.954,82	46.362,53	44.146,07	44.146,07	44.146,07	26.045,18	2.216,46	50.17	81.11	-11.13
2.5.1.2.	0502/0701100D	07	2009	I 19	32.000,00		69.000,00	58.129,52	46.132,52	43.916,06	43.916,06	43.916,06	10.870,48	2.216,46	63.65	34.04	35.93	
2.5.1.2.	0502/070103020D	07	2009	I 19	18.000,00		19.000,00	3.825,30	230,01	230,01	230,01	230,01	15.174,70		1.21	0.29	69.68	
2.5.1.2.	0502/070103070D	08	2013	I 3	232.887,75	Conservação e Manutenção de Equipamentos Culturais	100.000,00	100.000,00				100.000,00					64.18	-14.22
2.5.1.3.						Actividades Culturais	92.000,00	32.000,00				32.000,00						100.00
2.5.1.3.	0502/070103020D	04	2014	I 15		Biblioteca da Charneca da Caparica / Sobreda	92.000,00	32.000,00				32.000,00						100.00
2.5.2.					3.414.545,70	DESPORTO, RECREIO E LAZER	802.780,00	792.180,00	681.068,17	668.346,34	564.718,92	558.689,50	558.689,50	111.111,83	109.656,84	70.53	94.45	48.27
2.5.2.2.					1.433.820,93	Infraestruturas Recreio e Lazer	105.000,00	206.400,00	137.078,35	137.078,35	112.142,77	106.113,35	106.113,35	69.321,65	30.965,00	51.41	93.89	58.26
2.5.2.2.	0302/070104040D	04	2002	I 99	1.433.820,93	Parques Infantis	75.000,00	176.400,00	137.078,35	137.078,35	112.142,77	106.113,35	39.321,65	60.15	82.69	60.15	82.69	-32.74
2.5.2.2.	0503/070104050D	01	2014	I 14		Skate Parque	30.000,00	30.000,00				30.000,00					66.58	
2.5.2.3.					1.980.724,77	Conserv.,Manut.,Aquis. Equip. p/ Inst. Desportivas	697.780,00	585.780,00	543.989,82	531.267,99	452.576,15	452.576,15	452.576,15	41.790,18	78.691,84	77.26	94.81	41.61
2.5.2.3.	0503/0701100D	02	2002	I 101	1.457.347,95	Aquisição Equipamentos para Instalações Desportivas	100.000,00	100.000,00	94.993,67	92.288,84	87.359,43	87.359,43	87.359,43	5.006,33	4.929,41	87.36	90.47	-40.52
2.5.2.3.	0503/070103070D	08	2013	I 4	523.376,82	Conservação e Manutenção de Espaços Desportivos	522.780,00	410.780,00	391.528,76	381.511,76	365.216,72	365.216,72	365.216,72	19.251,24	16.295,04	88.91	47.74	2.21
2.5.2.3.	0503/070103070D	02	2015	I 1		Rede de espaços lúdicos e desportivos	75.000,00	75.000,00	57.467,39	57.467,39			17.532,61	57.467,39				24.93
3.					7.725.918,18	FUNÇÕES ECONÓMICAS	3.602.015,56	3.229.035,56	2.915.436,37	2.834.898,40	2.466.072,94	2.406.226,51	2.406.226,51	313.599,19	428.671,89	74.52	92.49	74.36
3.2.					1.087.578,78	INDÚSTRIA E ENERGIA	135.000,00	250.000,00	247.336,77	245.101,66	208.971,47	208.971,47	208.971,47	2.663,23	36.130,19	83.59	96.93	49.95
3.2.1.					1.087.578,78	Energia	135.000,00	250.000,00	247.336,77	245.101,66	208.971,47	208.971,47	208.971,47	2.663,23	36.130,19	83.59	96.93	49.95
3.2.1.1.					1.087.578,78	Iluminação Pública	135.000,00	250.000,00	247.336,77	245.101,66	208.971,47	208.971,47	208.971,47	2.663,23	36.130,19	83.59	96.93	49.95
3.2.1.1.	0303/070104030D	01	2002	I 105	1.087.578,78	Obras de Iluminação Pública	135.000,00	250.000,00	247.336,77	245.101,66	208.971,47	208.971,47	208.971,47	2.663,23	36.130,19	83.59	76.83	-26.87
3.3.					5.309.894,66	TRANSPORTES E COMUNICAÇÕES	3.268.143,59	2.623.863,59	2.397.760,97	2.373.272,88	2.077.699,02	2.017.852,59	2.017.852,59	226.102,62	355.420,29	76.90	92.36	81.10
3.3.1.					4.200.907,07	TRANSPORTES RODOVIÁRIOS	2.159.156,00	1.514.876,00	1.288.773,38	1.264.285,29	968.711,43	908.865,00	908.865,00	226.102,62	355.420,29	60.00	89.40	80.93
3.3.1.1.					2.571.516,67	Infraestruturas Rodoviárias	2.072.896,00	1.408.616,00	1.185.850,46	1.162.172,30	867.456,65	808.139,55	808.139,55	222.765,54	354.032,75	57.37	84.91	79.13
3.3.1.1.	0404/070104010D	09	2002	I 111		Ligação EN 377 Costas de Cão	698.317,00	135.687,00				135.687,00					100.00	
3.3.1.1.	0404/070104010D	10	2002	I 112		Ligação Porto Brandão / Banática (Protocolo APL)	24.579,00	24.579,00				24.579,00					100.00	
3.3.1.1.	0404/070104010D	12	2010	I 12		Reconversão da Ex EN 377	50.000,00	100.000,00	43.551,85	43.551,85	15.375,01	15.375,01	15.375,01	28.176,84	15.38	1.62	64.96	
3.3.1.1.	0303/070104010D	14	2010	I 20	2.571.516,67	Programa de Beneficiação de Arruamentos	1.300.000,00	1.148.350,00	1.142.298,61	1.118.620,45	852.081,64	792.764,54	792.764,54	6.051,39	325.855,91	69.04	56.83	-6.88
3.3.1.2.					1.629.390,40	Ordenamento e Circulação Viária	86.260,00	106.260,00	102.922,92	102.112,99	101.254,78	100.725,45	100.725,45	3.337,08	1.387,54	94.79	99.68	83.32
3.3.1.2.	0303/070104080D	01	2002	I 113	1.295.054,26	Sinalização	85.760,00	105.760,00	102.922,92	102.112,99	101.254,78	100.725,45	100.725,45	2.837,08	1.387,54	95.24	83.75	-33.80
3.3.1.2.			2011	I 2	66.973,50	Plano de Deslocações Urbanas PUMA		500,00					500,00				99.81	0.19
3.3.1.2.	010200/0701150D	08	2011	I 4	267.362,64	Plano de Promoção da Acessibilidade		500,00					500,00				99.81	0.19
3.3.4.					1.108.987,59	Transportes Ferroviários	1.108.987,59	1.108.987,59	1.108.987,59	1.108.987,59	1.108.987,59	1.108.987,59	1.108.987,59			100.00	100.00	82.35
3.3.4.					115.671.340,68	A TRANSPORTAR ...	13.085.504,35	16.515.585,04	13.975.313,05	13.335.078,05	11.390.102,18	11.242.149,60	11.242.149,60	2.540.271,99	2.092.928,45			

ENTIDADE CAMARA MUNICIPAL DE ALMADA	EXECUÇÃO DO PLANO PLURIANUAL DE INVESTIMENTOS	ANO CONTABILÍSTICO 2015	DATA : 2016/02/18 HORA : 15:57:12
--	---	-------------------------	--------------------------------------

PERÍODO JANEIRO A DEZEMBRO - 2015/12/31

Página : 5

OBJECTIVO	CÓDIGO DA CLASSIFIC. ECONÓMICA	CÓDIGO/ANO/TIPO/NUMERO DO PROJ. ACÇÃO				DESCRIÇÃO	VALOR REALIZADO DE ANOS ANTERIORES	PREVISÃO DE DESPESAS		EXECUÇÃO ORÇAMENTAL					SALDOS		EXEC. FINAN. CEIRA ANUAL % (a)	EXEC. FINAN. CEIRA GLOBAL % (b)	EXEC. FISICA GLOBAL % (c)	
								DOTAÇÃO INICIAL	DOTAÇÃO ACTUAL	CABIMENTO	COMPROMISSO	FACTURADO	LIQUIDAÇÃO	PAGAMENTO	SALDO DO CABIMENTO	COMPROMISSOS POR PAGAR				
A TRANSPORTAR ...						115.671.340,68	13.085.504,35	16.515.585,04	13.975.313,05	13.335.078,05	11.390.102,18	11.242.149,60	11.242.149,60	2.540.271,99	2.092.928,45					
3.3.4.	010200/070104010D	01	2014	I	1	Metropolitano Ligeiro (MST)	1.108.987,59	1.108.987,59	1.108.987,59	1.108.987,59	1.108.987,59	1.108.987,59	1.108.987,59	1.108.987,59	1.108.987,59	1.108.987,59	1.108.987,59	100.00	40.00	42.35
3.4.						COMÉRCIO E TURISMO	1.328.444,74	198.871,97	355.171,97	270.338,63	216.523,86	179.402,45	179.402,45	179.402,45	179.402,45	179.402,45	179.402,45	50.51	89.56	69.43
3.4.1.						MERCADOS E FEIRAS	607.127,88	140.000,00	286.700,00	213.390,76	197.075,99	159.954,58	159.954,58	159.954,58	159.954,58	159.954,58	159.954,58	55.79	85.82	58.30
3.4.1.1.	0201/0701100D	01	2002	I	117	Conservação e Manutenção de Mercados	294.256,03	40.000,00	87.700,00	39.457,46	30.315,01	21.852,61	21.852,61	21.852,61	48.242,54	8.462,40	24.92	65.05	-15.09	
3.4.1.1.	0201/070103030D	06	2010	I	18	Valorização de Mercados Municipais	312.871,85	100.000,00	199.000,00	173.933,30	166.760,98	138.101,97	138.101,97	138.101,97	25.066,70	28.659,01	69.40	38.29	28.36	
3.4.2.						TURISMO	721.316,86	58.871,97	68.471,97	56.947,87	19.447,87	19.447,87	19.447,87	19.447,87	19.447,87	19.447,87	19.447,87	28.40	93.79	75.00
3.4.2.1.						Promoção Turística		37.500,00	44.000,00	37.500,00					6.500,00				50.00	
3.4.2.1.1.	0505/070104080D	06	2012	I	3	Plano Municipal de Sinalética		37.500,00	37.500,00	37.500,00										100.00
3.4.2.1.1.	0505/070104080D	02	2015	I	7	Sinalética Turística			6.500,00						6.500,00					
3.4.2.2.						Competitividade e Inovação Urbana	721.316,86	21.371,97	24.471,97	19.447,87	19.447,87	19.447,87	19.447,87	19.447,87	19.447,87	19.447,87	19.447,87	79.47	99.33	100.00
3.4.2.2.1.		10	2009			Almada Laboratório de Ideias	721.316,86	21.371,97	24.471,97	19.447,87	19.447,87	19.447,87	19.447,87	19.447,87	19.447,87	19.447,87	19.447,87	79.47	99.33	100.00
3.4.2.2.2.	0505/0701150D	1001	2009	I	4	Interactividade a Céu Aberto	510.392,80	16.371,97	23.471,97	19.447,87	19.447,87	19.447,87	19.447,87	19.447,87	4.024,10		82.86	99.25	0.75	
3.4.2.2.2.	0505/0701070D	1002	2009	I	10	Miradouros Virtuais	210.924,06	5.000,00	1.000,00						1.000,00			99.53	0.47	
TOTAL GERAL						118.108.773,01	14.393.363,91	17.979.744,60	15.354.639,27	14.660.589,50	12.678.492,22	12.530.539,64	12.530.539,64	2.625.105,33	2.130.049,86	69.69	726.59	4.23		

Anotações

- a)** Execução Financeira Anual = (Total de Pagamentos *100) / Dotação Actual
Bold - Se a Taxa for superior à Taxa de Execução prevista até ao mês em causa)
- b)** Execução Financeira Global = (Realizado em anos Anteriores + Total de Pagamentos do Ano * 100 / Realizado em Anos Anteriores + Dotação Actual + Dotação para Anos Seguintes
Bold - Se a Taxa for superior à taxa da execução física)
- c)** Execução Física Global = ((Data Actual - Data Inicio da Obra) / (Data Final da Obra - Data Inicial da Obra) * 100) - Taxa de Execução Financeira Global
Bold - Se a Taxa for superior a 50%



DOCUMENTOS DE PRESTAÇÃO DE CONTAS

Mapas de Execução Financeira

- Fluxos de Caixa e Contas de Ordem
- Operações de Tesouraria

RESUMO DOS FLUXOS DE CAIXA

ENTIDADE C.M.A.

CAMARA MUNICIPAL DE ALMADA

ANO 2015

PAG. 1

Recebimentos			Pagamentos		
Saldo da gerência anterior		36.771.706,83	Despesas orçamentais		82.705.206,22
Execução orçamental	35.152.959,92		Correntes	61.405.331,22	
Operações de tesouraria ...	1.618.746,91		Capital	21.299.875,00	
Receitas orçamentais		83.085.546,15	Operações de tesouraria		7.664.827,79
Correntes	77.517.969,87		Saldo para a gerência seguinte ...		37.139.211,12
Capital	5.449.859,14		Execução orçamental	35.533.299,85	
Outras	117.717,14		Operações de tesouraria	1.605.911,27	
Operações de tesouraria		7.651.992,15	Total		127.509.245,13
Total		127.509.245,13			127.509.245,13

CONTAS DE ORDEM

ENTIDADE C.M.A.

CAMARA MUNICIPAL DE ALMADA

Período: a

ANO 2015

PAG. 1

Código	Descrição	Valores		Código	Descrição	Valores	
	SALDO DA GERÊNCIA ANTERIOR		9.356.558,08		GARANTIAS E CAUÇÕES ACIONADAS		
	GARANTIAS E CAUÇÕES	9.168.054,41			CLIENTES E UTENTES C/ CAUÇÕES		
	RECIBOS PARA COBRANÇA	188.503,67			FORNECEDORES DE IMOBILIZADO		
	CLIENTES E UTENTES C/ CAUÇÕES				GARANTIAS E CAUÇÕES DEVOLVIDAS		1.730.722,15
	FORNECEDORES DE IMOBILIZADO				CLIENTES E UTENTES C/ CAUÇÕES		
					FORNECEDORES DE IMOBILIZADO		
	GARANTIAS E CAUÇÕES PRESTADAS		897.123,78		RECEITA VIRTUAL COBRADA		
	CLIENTES E UTENTES C/ CAUÇÕES				RECEITA VIRTUAL ANULADA		
	FORNECEDORES DE IMOBILIZADO				SALDO PARA A GERENCIA SEGUINTE		8.522.959,71
					GARANTIAS E CAUÇÕES	8.334.456,04	
	RECEITA VIRTUAL LIQUIDADADA				RECIBOS PARA COBRANÇA	188.503,67	
					CLIENTES E UTENTES C/ CAUÇÕES		

CONTAS DE ORDEM

ENTIDADE C.M.A.

CAMARA MUNICIPAL DE ALMADA

Periodo: a

ANO 2015

Código		
	Descrição	Valores
	Total geral	10.253.681,86

Código		
	Descrição	Valores
	FORNECEDORES DE IMOBILIZADO	
	Total geral	10.253.681,86

ASS 1

Em ___ de _____ de ___

ASS 2

Em ___ de _____ de ___

FLUXOS DE CAIXA

ENTIDADE C.M.A.
 PERÍODO 2015/01/01 A 2015/12/31

CAMARA MUNICIPAL DE ALMADA

ANO 2015
 Pág. 1

R E C E B I M E N T O S		
SALDO DA GERÊNCIA ANTERIOR		36.771.706,83
EXECUÇÃO ORÇAMENTAL	35.152.959,92	
OPERAÇÕES DE TESOURARIA	1.618.746,91	
RECEITAS ORÇAMENTAIS		83.085.546,15
01 IMPOSTOS DIRECTOS	42.420.379,77	
0102 OUTROS	42.420.379,77	
010202 IMPOSTO MUNICIPAL SOBRE IMÓVEIS	30.965.540,29	
010203 IMPOSTO ÚNICO DE CIRCULAÇÃO	3.401.328,73	
010204 IMPOSTO MUNICIPAL SOBRE AS TRANSMISSÕES ONEROSAS DE IMÓVEIS	6.265.743,70	
010205 DERRAMA	1.760.826,10	
010299 IMPOSTOS DIRECTOS DIVERSOS	26.940,95	
01029901 Contribuição Especial	26.940,95	
02 IMPOSTOS INDIRECTOS	835.351,37	
0202 OUTROS	835.351,37	
020206 IMPOSTOS INDIRECTOS ESPECÍFICOS DAS AUTARQUIAS LOCAIS	835.351,37	
02020602 Loteamento e Obras	147.783,28	
02020603 Ocupação de Via Pública	402.854,06	
02020605 Publicidade	140.781,97	
02020699 Outros	143.932,06	
04 TAXAS, MULTAS E OUTRAS PENALIDADES	1.421.067,46	
0401 TAXAS	1.036.371,21	
040101 TAXAS DE JUSTIÇA	4.773,78	
040123 TAXAS ESPECÍFICAS DAS AUTARQUIAS LOCAIS	1.031.597,43	
04012301 Mercados e Feiras	913,15	
04012302 Loteamento e Obras	987.405,28	
04012303 Ocupação de Via Pública	18.612,22	
04012399 Outros	24.666,78	
0402 MULTAS E OUTRAS PENALIDADES:	384.696,25	
040201 JUROS DE MORA	304.189,28	
040202 JUROS COMPENSATÓRIOS	61.119,11	
040204 COIMAS E PENALIDADES POR CONTRA ORDENAÇÕES	19.387,86	
05 RENDIMENTOS DE PROPRIEDADE	1.703.342,57	
0502 JUROS - SOCIEDADES FINANCEIRAS	362.071,82	
050201 BANCOS E OUTRAS INSTITUIÇÕES FINANCEIRAS	362.071,82	
0503 JUROS- ADMINISTRAÇÕES PÚBLICAS	6.249,17	
050304 ADMINISTRAÇÃO LOCAL- CONTINENTE	6.249,17	
05030405 SERVIÇOS AUTÓNOMOS DA ADMINISTRAÇÃO LOCAL	6.249,17	
0507 DIVIDENDOS E PARTICIPAÇÕES NOS LUCROS DE SOCIEDADES E QUASE-	33.406,73	
050702 Empresas Públicas Municipais e Intermunicipais	33.406,73	
0510 RENDAS	1.301.614,85	
051001 TERRENOS	1.301.614,85	
06 TRANSFERÊNCIAS CORRENTES	19.204.908,84	
0603 ADMINISTRAÇÃO CENTRAL	18.547.896,65	
060301 ESTADO	18.519.084,85	
06030101 Fundo de Equilíbrio Financeiro	3.231.663,00	
06030102 Fundo Social Municipal	1.978.908,00	
06030103 Participação Fixa no IRS	11.001.117,00	
06030199 Outros	2.307.396,85	
0603019901 Ministério da Educação	2.265.645,78	
0603019999 Outros	41.751,07	
060304 ESTADO- SUBSISTEMA DE PROTECÇÃO À FAMÍLIA E POLÍTICAS ACTIVA	10.582,29	
060306 ESTADO- PARTICIPAÇÃO COMUNITÁRIA EM PROJECTOS CO-FINANCIADO	18.229,51	
06030601 FSE- Fundo Social Europeu	18.229,51	
0605 ADMINISTRAÇÃO LOCAL	588.214,76	
060501 CONTINENTE	588.214,76	
06050105 SERVIÇOS AUTÓNOMOS DA ADMINISTRAÇÃO LOCAL	588.214,76	
0609 RESTO DO MUNDO	68.797,43	
060901 UNIÃO EUROPEIA- INSTITUIÇÕES	68.797,43	

FLUXOS DE CAIXA

ENTIDADE C.M.A.
PERÍODO 2015/01/01 A 2015/12/31

CAMARA MUNICIPAL DE ALMADA

ANO 2015
Pág. 2

R E C E B I M E N T O S

07	VENDA DE BENS E SERVIÇOS CORRENTES	11.550.164,15
0701	VENDA DE BENS	8.654,73
070108	MERCADORIAS	5.713,11
070199	OUTROS	2.941,62
0702	SERVIÇOS	8.462.006,94
070208	SERVIÇOS SOCIAIS, RECREATIVOS, CULTURAIS E DESPORTO	1.938.899,77
07020801	Serviços Sociais	11.732,23
07020802	Serviços Recreativos	424.923,00
0702080299	Outros	424.923,00
07020803	Serviços Culturais	5.453,92
0702080399	Outros	5.453,92
07020804	Serviços Desportivos	1.496.790,62
070209	SERVIÇOS ESPECÍFICOS DAS AUTARQUIAS	6.517.280,60
07020902	Resíduos Sólidos	4.158.842,76
07020904	Trabalhos por Conta de Particulares	1.461,05
07020905	Cemitérios	127.314,73
07020906	Mercados e Feiras	234.158,82
07020908	Creches e Refeitórios	93.427,63
07020909	Reembolso de Seguros	274.448,51
07020910	Apoio Alimentar	1.058.260,75
07020911	Transportes Escolares	32.417,49
07020912	Prolongamento de horários	316.234,28
07020999	Outros	220.714,58
070299	OUTROS	5.826,57
0703	RENDAS	3.079.502,48
070301	HABITAÇÕES	585.426,22
070302	EDIFÍCIOS	48.837,47
070399	OUTRAS	2.445.238,79
07039901	Concessão de Energia Eléctrica em Baixa Tensão	2.445.238,79
08	OUTRAS RECEITAS CORRENTES	382.755,71
0801	OUTRAS	382.755,71
080199	OUTRAS	382.755,71
08019904	Mais Valias	92,29
08019905	Iva Inversão da liquidação	221.426,79
08019999	Diversas	161.236,63
09	VENDAS DE BENS DE INVESTIMENTO	12.249,28
0904	OUTROS BENS DE INVESTIMENTO	12.249,28
090401	SOCIEDADES E QUASE-SOCIEDADES NÃO FINANCEIRA	12.249,28
09040101	Equipamento de Transporte	2.050,00
09040199	Outros	10.199,28
10	TRANSFERÊNCIAS DE CAPITAL	639.712,99
1003	ADMINISTRAÇÃO CENTRAL	639.712,99
100301	ESTADO	359.074,00
10030101	Fundo de Equilíbrio Financeiro	359.074,00
100307	ESTADO- PARTICIPAÇÃO COMUNITÁRIA EM PROJECTOS CO-FINANCIADO	280.638,99
10030705	QREN	280.638,99
11	ACTIVOS FINANCEIROS	1.114.266,67
1106	EMPRÉSTIMOS A MÉDIO E LONGO PRAZOS	1.114.266,67
110606	ADMISTRAÇÃO PÚBLICA- ADMINISTRAÇÃO LOCAL- CONTINENTE	1.114.266,67
12	PASSIVOS FINANCEIROS	3.437.064,00
1206	EMPRÉSTIMOS A MÉDIO E LONGO PRAZOS	3.437.064,00
120604	ADMINISTRAÇÃO PÚBLICA- ADMINISTRAÇÃO CENTRAL- FUNDOS E SERVIÇ	3.437.064,00
13	OUTRAS RECEITAS DE CAPITAL	246.566,20
1301	OUTRAS	246.566,20
130103	Execução de Garantias	68.421,51
130199	OUTRAS	178.144,69
15	REPOSIÇÕES NÃO ABATIDAS NOS PAGAMENTOS	117.717,14
1501	REPOSIÇÕES NÃO ABATIDAS NOS PAGAMENTOS	117.717,14

FLUXOS DE CAIXA

ENTIDADE C.M.A.
PERÍODO 2015/01/01 A 2015/12/31

CAMARA MUNICIPAL DE ALMADA

ANO 2015
Pág. 3

R E C E B I M E N T O S			
150101	REPOSIÇÕES NÃO ABATIDAS NOS PAGAMENTOS	117.717,14	
TOTAL DAS RECEITA CORRENTES.....		77.517.969,87	
TOTAL DAS RECEITA DE CAPITAL.....		5.449.859,14	
TOTAL DE OUTRAS RECEITAS		117.717,14	
OPERAÇÕES DE TESOUREARIA.			7.651.992,15
TOTAL			127.509.245,13

P A G A M E N T O S			
DESPESAS ORÇAMENTAIS			82.705.206,22
01	ADMINISTRAÇÃO MUNICIPAL	18.933.488,99	
0101	ASSEMBLEIA MUNICIPAL	58.985,22	
0101 01	DESPESAS COM O PESSOAL		58.985,22
0101 0102	ABONOS VARIÁVEIS OU EVENTUAIS		58.985,22
0101 010204	AJUDAS DE CUSTO		723,37
0101 010213	OUTROS SUPLEMENTOS E PRÊMIOS		58.261,85
0101 01021302	Outros		58.261,85
0102	CÂMARA MUNICIPAL	10.133.297,41	
010200	CÂMARA MUNICIPAL	8.537.064,03	
010200 01	DESPESAS COM O PESSOAL		117.861,70
010200 0101	REMUNERAÇÕES CERTAS E PERMANENTES		117.861,70
010200 010107	PESSOAL EM REGIME DE TAREFA OU AVENÇA		117.861,70
010200 02	AQUISIÇÃO DE BENS E SERVIÇOS		2.049.808,84
010200 0201	AQUISIÇÃO DE BENS		200.970,17
010200 020103	MUNIÇÕES, EXPLOSIVOS E ARTIFÍCIOS		36.654,00
010200 020108	MATERIAL DE ESCRITÓRIO		472,82
010200 020115	PRÊMIOS, CONDECORAÇÕES E OFERTAS		127.216,36
010200 020119	ARTIGOS HONORÍFICOS E DE DECORAÇÃO		2.397,27
010200 020121	OUTROS BENS		34.229,72
010200 02012199	Outros		34.229,72
010200 0202	AQUISIÇÃO DE SERVIÇOS		1.848.838,67
010200 020209	COMUNICAÇÕES		164,98
010200 020210	TRANSPORTES		750,30
010200 020211	REPRESENTAÇÃO DOS SERVIÇOS		4.599,19
010200 020213	DESLOCAÇÕES E ESTADAS		4.129,63
010200 020214	ESTUDOS, PARECERES, PROJECTOS E CONSULTADORIA		143.368,38
010200 020216	SEMINÁRIOS, EXPOSIÇÕES E SIMILARES		6.035,07
010200 020217	PUBLICIDADE		46.733,04
010200 020218	VIGILÂNCIA E SEGURANÇA		53,26
010200 020220	OUTROS TRABALHOS ESPECIALIZADOS		1.425.434,37
010200 020225	OUTROS SERVIÇOS		217.570,45
010200 02022599	Outros		217.570,45
010200 04	TRANSFERÊNCIAS CORRENTES		2.199.379,83
010200 0405	ADMINISTRAÇÃO LOCAL		2.149.379,83
010200 040501	CONTINENTE		2.149.379,83
010200 04050103	FREGUESIAS		2.149.379,83
010200 0405010313	Descentralização de competências		1.326.852,48
010200 0405010314	Acordos de Execução		822.527,35
010200 0407	INSTITUIÇÕES SEM FINS LUCRATIVOS		50.000,00
010200 040701	INSTITUIÇÕES SEM FINS LUCRATIVOS		50.000,00
010200 04070102	Outras		50.000,00
010200 05	SUBSÍDIOS		367.801,99
010200 0501	SOCIEDADES E QUASE-SOCIEDADES NÃO FINANCEIRAS		367.801,99
010200 050101	PÚBLICAS		367.801,99
010200 05010101	Empresas Públicas Municipais e Intermunicipais		367.801,99
010200 06	OUTRAS DESPESAS CORRENTES		390.724,25
010200 0602	DIVERSAS		390.724,25
010200 060203	OUTRAS		390.724,25

FLUXOS DE CAIXA

ENTIDADE C.M.A.
PERÍODO 2015/01/01 A 2015/12/31

CAMARA MUNICIPAL DE ALMADA

ANO 2015
Pág. 4

PAGAMENTOS

010200	06020305	Quotizações		390.724,25
010200	07	AQUISIÇÃO DE BENS DE CAPITAL		2.807.405,38
010200	0701	INVESTIMENTOS		2.807.405,38
010200	070101	TERRENOS		28.875,63
010200	0701010D	TERRENOS-ADMINISTRAÇÃO LOCAL- CONTINENTE		28.875,63
010200	070103	EDIFÍCIOS		1.469.667,46
010200	07010307	Reparação de Edifícios		1.059.867,46
010200	070103070D	Reparação de Edifícios- Administração Local- Conti		1.059.867,46
010200	07010399	Outros		409.800,00
010200	070103990D	Outros- Administração Local- Continente		409.800,00
010200	070104	CONSTRUÇÕES DIVERSAS		1.117.695,99
010200	07010401	Viadutos, Arruamentos e Obras Complementares		1.117.695,99
010200	070104010D	Viadutos, Arruamentos e Obras Complementares- Admi		1.117.695,99
010200	070109	EQUIPAMENTO ADMINISTRATIVO		25.213,73
010200	0701090D	EQUIPAMENTO ADMINISTRATIVO- ADMINISTRAÇÃO LOCAL- C		25.213,73
010200	070115	OUTROS INVESTIMENTOS		165.952,57
010200	0701150D	OUTROS INVESTIMENTOS- ADMINISTRAÇÃO LOCAL- CONTINE		165.952,57
010200	08	TRANSFERÊNCIAS DE CAPITAL		584.221,53
010200	0805	ADMINISTRAÇÃO LOCAL		584.221,53
010200	080501	CONTINENTE		584.221,53
010200	08050103	FREGUESIAS		584.221,53
010200	0805010312	Descentralização Limpeza Pública		44.578,81
010200	0805010313	Descentralização de competências		366.902,75
010200	0805010314	Acordos de Execução		172.739,97
010200	11	OUTRAS DESPESAS DE CAPITAL		19.860,51
010200	1102	DIVERSAS		19.860,51
010201		DEPARTAMENTO DE COMUNICAÇÃO	506.125,70	
010201	02	AQUISIÇÃO DE BENS E SERVIÇOS		492.139,98
010201	0201	AQUISIÇÃO DE BENS		11.945,76
010201	020108	MATERIAL DE ESCRITÓRIO		57,09
010201	020115	PRÊMIOS, CONDECORAÇÕES E OFERTAS		7.480,50
010201	020121	OUTROS BENS		4.408,17
010201	02012199	Outros		4.408,17
010201	0202	AQUISIÇÃO DE SERVIÇOS		480.194,22
010201	020203	CONSERVAÇÃO DE BENS		812,40
010201	020209	COMUNICAÇÕES		6.007,72
010201	020210	TRANSPORTES		18,10
010201	020216	SEMINÁRIOS, EXPOSIÇÕES E SIMILARES		1.317,60
010201	020217	PUBLICIDADE		47.950,88
010201	020220	OUTROS TRABALHOS ESPECIALIZADOS		422.212,82
010201	020225	OUTROS SERVIÇOS		1.874,70
010201	02022599	Outros		1.874,70
010201	07	AQUISIÇÃO DE BENS DE CAPITAL		13.985,72
010201	0701	INVESTIMENTOS		13.985,72
010201	070110	EQUIPAMENTO BÁSICO		13.985,72
010201	0701100D	EQUIPAMENTO BÁSICO- ADMINISTRAÇÃO LOCAL- CONTINENT		13.985,72
010202		CENTRO DE ARTE CONTEMPORANEA	208.512,20	
010202	02	AQUISIÇÃO DE BENS E SERVIÇOS		80.368,71
010202	0201	AQUISIÇÃO DE BENS		1.973,93
010202	020108	MATERIAL DE ESCRITÓRIO		131,78
010202	020118	LIVROS E DOCUMENTAÇÃO TÉCNICA		518,04
010202	020121	OUTROS BENS		1.324,11
010202	02012199	Outros		1.324,11
010202	0202	AQUISIÇÃO DE SERVIÇOS		78.394,78
010202	020209	COMUNICAÇÕES		2,45
010202	020210	TRANSPORTES		104,23
010202	020216	SEMINÁRIOS, EXPOSIÇÕES E SIMILARES		74.930,04
010202	020225	OUTROS SERVIÇOS		3.358,06
010202	02022599	Outros		3.358,06
010202	07	AQUISIÇÃO DE BENS DE CAPITAL		128.143,49
010202	0701	INVESTIMENTOS		128.143,49
010202	070115	OUTROS INVESTIMENTOS		128.143,49
010202	0701150D	OUTROS INVESTIMENTOS- ADMINISTRAÇÃO LOCAL- CONTINE		128.143,49

FLUXOS DE CAIXA

ENTIDADE C.M.A.
PERÍODO 2015/01/01 A 2015/12/31

CAMARA MUNICIPAL DE ALMADA

ANO 2015
Pág. 5

PAGAMENTOS

010203	SERVIÇO DE SAUDE OCUPACIONAL CMA/SSO	195.433,20	
010203 02	AQUISIÇÃO DE BENS E SERVIÇOS		195.433,20
010203 0201	AQUISIÇÃO DE BENS		2.614,80
010203 020118	LIVROS E DOCUMENTAÇÃO TÉCNICA		189,03
010203 020121	OUTROS BENS		2.425,77
010203 02012199	Outros		2.425,77
010203 0202	AQUISIÇÃO DE SERVIÇOS		192.818,40
010203 020203	CONSERVAÇÃO DE BENS		1.113,15
010203 020209	COMUNICAÇÕES		6,30
010203 020219	ASSISTÊNCIA TÉCNICA		2.000,72
010203 020220	OUTROS TRABALHOS ESPECIALIZADOS		14.404,40
010203 020222	SERVIÇOS DE SAÚDE		174.696,90
010203 020225	OUTROS SERVIÇOS		596,93
010203 02022599	Outros		596,93
010205	DEGAS- DEP. ESTR. GESTÃO AMBIENTAL SUSTENT.	680.687,55	
010205 02	AQUISIÇÃO DE BENS E SERVIÇOS		129.808,51
010205 0201	AQUISIÇÃO DE BENS		22.729,36
010205 020102	COMBUSTÍVEIS E LUBRIFICANTES		57,47
010205 020108	MATERIAL DE ESCRITÓRIO		25,87
010205 020115	PRÊMIOS, CONDECORAÇÕES E OFERTAS		21.285,02
010205 020120	MATERIAL DE EDUCAÇÃO, CULTURA E RECREIO		167,35
010205 020121	OUTROS BENS		1.193,65
010205 02012199	Outros		1.193,65
010205 0202	AQUISIÇÃO DE SERVIÇOS		107.079,15
010205 020209	COMUNICAÇÕES		12,75
010205 020210	TRANSPORTES		89,50
010205 020213	DESLOCAÇÕES E ESTADAS		5.781,00
010205 020216	SEMINÁRIOS, EXPOSIÇÕES E SIMILARES		830,00
010205 020220	OUTROS TRABALHOS ESPECIALIZADOS		92.962,77
010205 020225	OUTROS SERVIÇOS		7.403,13
010205 02022599	Outros		7.403,13
010205 06	OUTRAS DESPESAS CORRENTES		7.094,00
010205 0602	DIVERSAS		7.094,00
010205 060203	OUTRAS		7.094,00
010205 06020305	Quotizações		7.094,00
010205 07	AQUISIÇÃO DE BENS DE CAPITAL		543.785,04
010205 0701	INVESTIMENTOS		543.785,04
010205 070104	CONSTRUÇÕES DIVERSAS		20.435,90
010205 07010401	Viadutos, Arruamentos e Obras Complementares		12.843,18
010205 070104010D	Viadutos, Arruamentos e Obras Complementares- Admi		12.843,18
010205 07010409	Infraestruturas para Distribuição de Energia Eléct		7.592,72
010205 070104090D	Infraestruturas para Distribuição de Energia Eléct		7.592,72
010205 070115	OUTROS INVESTIMENTOS		523.349,14
010205 0701150D	OUTROS INVESTIMENTOS- ADMINISTRAÇÃO LOCAL- CONTINE		523.349,14
010206	DIVISÃO DE FISCALIZAÇÃO MUNICIPAL	5.474,73	
010206 02	AQUISIÇÃO DE BENS E SERVIÇOS		3.826,53
010206 0201	AQUISIÇÃO DE BENS		33,79
010206 020108	MATERIAL DE ESCRITÓRIO		33,79
010206 0202	AQUISIÇÃO DE SERVIÇOS		3.792,74
010206 020220	OUTROS TRABALHOS ESPECIALIZADOS		589,59
010206 020225	OUTROS SERVIÇOS		3.203,15
010206 02022599	Outros		3.203,15
010206 07	AQUISIÇÃO DE BENS DE CAPITAL		1.648,20
010206 0701	INVESTIMENTOS		1.648,20
010206 070110	EQUIPAMENTO BÁSICO		1.648,20
010206 0701100D	EQUIPAMENTO BÁSICO- ADMINISTRAÇÃO LOCAL- CONTINENT		1.648,20
0103	OPERAÇÕES FINANCEIRAS	8.741.206,36	
0103 03	JUROS E OUTROS ENCARGOS		345.067,14
0103 0301	JUROS DA DÍVIDA PÚBLICA		290.933,06
0103 030103	SOCIEDADES FINANCEIRAS- BANCOS E OUTRAS INSTITUIÇ		290.933,06
0103 0303	JUROS DE LOCAÇÃO FINANCEIRA		54.134,08
0103 030305	MATERIAL DE TRANSPORTE		39.327,19
0103 030307	MAQUINARIA E EQUIPAMENTO		14.806,89

FLUXOS DE CAIXA

ENTIDADE C.M.A.
PERÍODO 2015/01/01 A 2015/12/31

CAMARA MUNICIPAL DE ALMADA

ANO 2015
Pág. 6

PAGAMENTOS

0103	07	AQUISIÇÃO DE BENS DE CAPITAL		508.630,88
0103	0702	LOCAÇÃO FINANCEIRA		508.630,88
0103	070205	MATERIAL DE TRANSPORTE- LOCAÇÃO FINANCEIRA		404.498,90
0103	070207	MAQUINARIA E EQUIPAMENTO- LOCAÇÃO FINANCEIRA		104.131,98
0103	09	ACTIVOS FINANCEIROS		4.062.225,00
0103	0906	EMPRÉSTIMOS A MÉDIO E LONGO PRAZO		3.437.064,00
0103	090608	ADMINISTRAÇÃO PÚBLICA LOCAL- CONTINENTE		3.437.064,00
0103	0908	UNIDADES DE PARTICIPAÇÃO		625.161,00
0103	090802	SOCIEDADES E QUASE-SOCIEDADES NÃO FINANCEIRAS- PÚB		625.161,00
0103	10	PASSIVOS FINANCEIROS		3.825.283,34
0103	1006	EMPRÉSTIMOS A MÉDIO E LONGO PRAZOS		3.825.283,34
0103	100603	SOCIEDADES FINANCEIRAS- BANCOS E OUTRAS INSTITUIÇ		3.825.283,34
	02	ADMINISTRAÇÃO GERAL	38.688.582,10	
0201		DEPARTAMENTO ADMINISTRAÇÃO E FINANÇAS	7.016.167,59	
0201	02	AQUISIÇÃO DE BENS E SERVIÇOS		6.223.753,40
0201	0201	AQUISIÇÃO DE BENS		868.347,48
0201	020102	COMBUSTÍVEIS E LUBRIFICANTES		384.082,02
0201	020107	VESTUÁRIO E ARTIGOS PESSOAIS		147.886,15
0201	020108	MATERIAL DE ESCRITÓRIO		84.929,21
0201	020115	PRÊMIOS, CONDECORAÇÕES E OFERTAS		1.035,20
0201	020118	LIVROS E DOCUMENTAÇÃO TÉCNICA		357,08
0201	020121	OUTROS BENS		250.057,82
0201	02012199	Outros		250.057,82
0201	0202	AQUISIÇÃO DE SERVIÇOS		5.355.405,92
0201	020201	ENCARGOS DE INSTALAÇÕES		2.368.518,68
0201	020202	LIMPEZA E HIGIENE		636.698,28
0201	020203	CONSERVAÇÃO DE BENS		49.722,06
0201	020204	LOCAÇÃO DE EDIFÍCIOS		149.796,33
0201	020208	LOCAÇÃO DE OUTROS BENS		1.560,24
0201	020209	COMUNICAÇÕES		230.408,26
0201	020210	TRANSPORTES		15.567,98
0201	020212	SEGUROS		255.122,32
0201	020217	PUBLICIDADE		26.440,46
0201	020218	VIGILÂNCIA E SEGURANÇA		265.303,55
0201	020219	ASSISTÊNCIA TÉCNICA		211.556,29
0201	020220	OUTROS TRABALHOS ESPECIALIZADOS		52.968,36
0201	020224	ENCARGOS DE COBRANÇA DE RECEITAS		1.024.603,18
0201	020225	OUTROS SERVIÇOS		67.139,93
0201	02022502	Retenção de Fundos Municipais (LOE)		3.588,00
0201	02022599	Outros		63.551,93
0201	06	OUTRAS DESPESAS CORRENTES		550.524,31
0201	0602	DIVERSAS		550.524,31
0201	060201	IMPOSTOS E TAXAS		391.189,59
0201	060203	OUTRAS		159.334,72
0201	06020301	Restituições		0,09
0201	06020304	Serviços bancários		41.709,88
0201	06020399	Diversas		117.624,75
0201	07	AQUISIÇÃO DE BENS DE CAPITAL		241.889,88
0201	0701	INVESTIMENTOS		241.889,88
0201	070103	EDIFÍCIOS		138.101,97
0201	07010303	Mercados e Instalação de Fiscalização Sanitária		138.101,97
0201	070103030D	Mercados e Instalação de Fiscalização Sanitária- A		138.101,97
0201	070104	CONSTRUÇÕES DIVERSAS		73.580,85
0201	07010411	Cemitérios		73.580,85
0201	070104110D	Cemitérios- Administração Local- Continente		73.580,85
0201	070110	EQUIPAMENTO BÁSICO		30.207,06
0201	0701100D	EQUIPAMENTO BÁSICO- ADMINISTRAÇÃO LOCAL- CONTINENT		30.207,06
0202		DEPARTAMENTO DE RECURSOS HUMANOS	30.059.668,34	
0202	01	DESPESAS COM O PESSOAL		29.518.041,42
0202	0101	REMUNERAÇÕES CERTAS E PERMANENTES		21.742.732,73
0202	010101	TITULARES DE ÓRGÃOS DE SOBERANIA E MEMBROS DE ÓRGÃ		235.437,88
0202	010104	PESSOAL DOS QUADROS- REGIME DO CONTRATO INDIVIDUAL		16.217.469,11
0202	01010401	Pessoal em funções		16.073.325,73

FLUXOS DE CAIXA

ENTIDADE C.M.A.
PERÍODO 2015/01/01 A 2015/12/31

CAMARA MUNICIPAL DE ALMADA

ANO 2015
Pág. 7

PAGAMENTOS

0202	01010404	Recrutamento de Pessoal para novos postos de traba	144.143,38
0202	010106	PESSOAL CONTRATADO A TERMO	326.432,15
0202	01010601	Pessoal em funções	183.197,23
0202	01010604	Recrutamento de Pessoal para novos postos de traba	143.234,92
0202	010107	PESSOAL EM REGIME DE TAREFA OU AVENÇA	16.735,80
0202	010108	PESSOAL AGUARDANDO APOSENTAÇÃO	14.151,32
0202	010109	PESSOAL EM QUALQUER OUTRA SITUAÇÃO	310.466,14
0202	010111	REPRESENTAÇÃO	223.898,67
0202	010113	SUBSÍDIO DE REFEIÇÃO	1.522.630,76
0202	010114	SUBSÍDIOS DE FÉRIAS E NATAL	2.875.510,90
0202	0102	ABONOS VARIÁVEIS OU EVENTUAIS	989.101,77
0202	010202	HORAS EXTRAORDINÁRIAS	63.842,87
0202	010204	AJUDAS DE CUSTO	15.212,48
0202	010205	ABONO PARA FALHAS	30.745,47
0202	010206	FORMAÇÃO	355,69
0202	010210	SUBSÍDIO DE TRABALHO NOCTURNO	18.247,54
0202	010211	SUBSÍDIO DE TURNO	434.778,00
0202	010213	OUTROS SUPLEMENTOS E PRÉMIOS	12.186,61
0202	01021302	Outros	12.186,61
0202	010214	OUTROS ABONOS EM NUMERÁRIO OU ESPÉCIE	413.733,11
0202	0103	SEGURANÇA SOCIAL	6.786.206,92
0202	010301	ENCARGOS COM A SAÚDE	418.702,62
0202	010302	OUTROS ENCARGOS COM A SAÚDE	224.242,35
0202	010303	SUBSÍDIO FAMILIAR A CRIANÇAS E JOVENS	132.388,20
0202	010304	OUTRAS PRESTAÇÕES FAMILIARES	10.198,12
0202	010305	CONTRIBUIÇÕES PARA A SEGURANÇA SOCIAL	5.367.856,54
0202	01030501	Assistência na doença dos funcionários públicos (A	379.641,75
0202	01030502	Segurança Social do pessoal em regime de contrato	4.079.255,91
0202	0103050201	Caixa Geral de Aposentações	3.910.886,62
0202	0103050202	Segurança social - Regime geral	168.369,29
0202	01030503	Outros	908.958,88
0202	010306	ACIDENTES EM SERVIÇOS E DOENÇAS PROFISSIONAIS	240.142,53
0202	010308	OUTRAS PENSÕES	50.089,57
0202	010309	SEGUROS	298.062,20
0202	01030901	Seguros de acidentes de trabalho e doenças profiss	298.062,20
0202	010310	OUTRAS DESPESAS DE SEGURANÇA SOCIAL	44.524,79
0202	01031001	Eventualidade Maternidade, paternidade,e adoção	44.524,79
0202	02	AQUISIÇÃO DE BENS E SERVIÇOS	499.576,74
0202	0201	AQUISIÇÃO DE BENS	409.708,72
0202	020105	ALIMENTAÇÃO- REFEIÇÕES CONFECCIONADAS	368.876,45
0202	020108	MATERIAL DE ESCRITÓRIO	362,85
0202	020115	PRÉMIOS, CONDECORAÇÕES E OFERTAS	20.049,11
0202	020120	MATERIAL DE EDUCAÇÃO, CULTURA E RECREIO	3.128,81
0202	020121	OUTROS BENS	17.291,50
0202	02012199	Outros	17.291,50
0202	0202	AQUISIÇÃO DE SERVIÇOS	89.868,02
0202	020202	LIMPEZA E HIGIENE	649,14
0202	020203	CONSERVAÇÃO DE BENS	350,55
0202	020209	COMUNICAÇÕES	15,20
0202	020215	FORMAÇÃO	42.155,89
0202	020217	PUBLICIDADE	10.696,97
0202	020219	ASSISTÊNCIA TÉCNICA	436,65
0202	020220	OUTROS TRABALHOS ESPECIALIZADOS	1.389,90
0202	020225	OUTROS SERVIÇOS	34.173,72
0202	02022599	Outros	34.173,72
0202	07	AQUISIÇÃO DE BENS DE CAPITAL	42.050,18
0202	0701	INVESTIMENTOS	42.050,18
0202	070103	EDIFÍCIOS	27.081,70
0202	07010307	Reparação de Edificios	27.081,70
0202	070103070D	Reparação de Edificios- Administração Local- Conti	27.081,70
0202	070109	EQUIPAMENTO ADMINISTRATIVO	14.968,48
0202	0701090D	EQUIPAMENTO ADMINISTRATIVO- ADMINISTRAÇÃO LOCAL- C	14.968,48
0203		DEPARTAMENTO DE INFORMÁTICA	1.436.264,11

FLUXOS DE CAIXA

ENTIDADE C.M.A.
PERÍODO 2015/01/01 A 2015/12/31

CAMARA MUNICIPAL DE ALMADA

ANO 2015
Pág. 8

PAGAMENTOS

0203	02	AQUISIÇÃO DE BENS E SERVIÇOS		619.025,24
0203	0201	AQUISIÇÃO DE BENS		281,46
0203	020121	OUTROS BENS		281,46
0203	02012199	Outros		281,46
0203	0202	AQUISIÇÃO DE SERVIÇOS		618.743,78
0203	020205	LOCAÇÃO DE MATERIAL DE INFORMÁTICA		12.838,72
0203	020209	COMUNICAÇÕES		35.344,46
0203	020219	ASSISTÊNCIA TÉCNICA		507.707,29
0203	020220	OUTROS TRABALHOS ESPECIALIZADOS		62.851,31
0203	020225	OUTROS SERVIÇOS		2,00
0203	02022599	Outros		2,00
0203	07	AQUISIÇÃO DE BENS DE CAPITAL		817.238,87
0203	0701	INVESTIMENTOS		817.238,87
0203	070107	EQUIPAMENTO DE INFORMÁTICA		766.808,87
0203	0701070D	EQUIPAMENTO DE INFORMÁTICA- ADMINISTRAÇÃO LOCAL- C		766.808,87
0203	070108	SOFTWARE INFORMÁTICO		50.430,00
0203	0701080D	SOFTWARE INFORMÁTICO- ADMINISTRAÇÃO LOCAL- CONTINE		50.430,00
0204		DEPARTAMENTO DE ASSUNTOS JURIDICOS	176.482,06	
0204	01	DESPESAS COM O PESSOAL		84.114,00
0204	0101	REMUNERAÇÕES CERTAS E PERMANENTES		84.114,00
0204	010107	PESSOAL EM REGIME DE TAREFA OU AVENÇA		84.114,00
0204	02	AQUISIÇÃO DE BENS E SERVIÇOS		71.317,56
0204	0202	AQUISIÇÃO DE SERVIÇOS		71.317,56
0204	020220	OUTROS TRABALHOS ESPECIALIZADOS		71.317,56
0204	06	OUTRAS DESPESAS CORRENTES		21.050,50
0204	0602	DIVERSAS		21.050,50
0204	060201	IMPOSTOS E TAXAS		21.050,50
03		MOBILIDADE E VALORIZAÇÃO URBANA	13.311.545,54	
0301		SERVIÇO MUNICIPAL DE PROTECÇÃO CIVIL	995.730,80	
0301	02	AQUISIÇÃO DE BENS E SERVIÇOS		105.509,55
0301	0201	AQUISIÇÃO DE BENS		1.367,27
0301	020121	OUTROS BENS		1.367,27
0301	02012199	Outros		1.367,27
0301	0202	AQUISIÇÃO DE SERVIÇOS		104.142,28
0301	020212	SEGUROS		94.141,86
0301	020225	OUTROS SERVIÇOS		10.000,42
0301	02022599	Outros		10.000,42
0301	04	TRANSFERÊNCIAS CORRENTES		534.297,59
0301	0407	INSTITUIÇÕES SEM FINS LUCRATIVOS		534.297,59
0301	040701	INSTITUIÇÕES SEM FINS LUCRATIVOS		534.297,59
0301	04070101	Bombeiros		534.297,59
0301	0407010101	Almada		154.734,02
0301	0407010102	Cacilhas		233.171,54
0301	0407010103	Trafaria		146.392,03
0301	07	AQUISIÇÃO DE BENS DE CAPITAL		38.769,95
0301	0701	INVESTIMENTOS		38.769,95
0301	070110	EQUIPAMENTO BÁSICO		38.769,95
0301	0701100D	EQUIPAMENTO BÁSICO- ADMINISTRAÇÃO LOCAL- CONTINENT		38.769,95
0301	08	TRANSFERÊNCIAS DE CAPITAL		317.153,71
0301	0807	INSTITUIÇÕES SEM FINS LUCRATIVOS		317.153,71
0301	080701	INSTITUIÇÕES SEM FINS LUCRATIVOS		317.153,71
0302		DEPART. SALUBRIDADE, ESPAÇOS VERDES E TRANSPORTES	7.774.502,40	
0302	01	DESPESAS COM O PESSOAL		22.140,00
0302	0101	REMUNERAÇÕES CERTAS E PERMANENTES		22.140,00
0302	010107	PESSOAL EM REGIME DE TAREFA OU AVENÇA		22.140,00
0302	02	AQUISIÇÃO DE BENS E SERVIÇOS		5.059.203,29
0302	0201	AQUISIÇÃO DE BENS		1.334.057,86
0302	020102	COMBUSTÍVEIS E LUBRIFICANTES		919.769,83
0302	020106	ALIMENTAÇÃO- GÉNEROS PARA CONFECCIONAR		15.063,47
0302	020108	MATERIAL DE ESCRITÓRIO		204,18
0302	020112	MATERIAL DE TRANSPORTE- PEÇAS		289.378,86
0302	020121	OUTROS BENS		109.641,52
0302	02012199	Outros		109.641,52

FLUXOS DE CAIXA

ENTIDADE C.M.A.
PERÍODO 2015/01/01 A 2015/12/31

CAMARA MUNICIPAL DE ALMADA

ANO 2015
Pág. 9

PAGAMENTOS

0302	0202	AQUISIÇÃO DE SERVIÇOS		3.725.145,43
0302	020203	CONSERVAÇÃO DE BENS		558.649,85
0302	020208	LOCAÇÃO DE OUTROS BENS		53.085,45
0302	020209	COMUNICAÇÕES		0,60
0302	020210	TRANSPORTES		384,35
0302	020212	SEGUROS		85.927,96
0302	020217	PUBLICIDADE		26,08
0302	020220	OUTROS TRABALHOS ESPECIALIZADOS		338.399,06
0302	020225	OUTROS SERVIÇOS		2.688.672,08
0302	02022501	RSU- Resíduos Sólidos urbanos		2.681.058,07
0302	02022599	Outros		7.614,01
0302	05	SUBSÍDIOS		4.999,87
0302	0507	INSTITUIÇÕES SEM FINS LUCRATIVOS		4.999,87
0302	050701	INSTITUIÇÕES SEM FINS LUCRATIVOS		4.999,87
0302	07	AQUISIÇÃO DE BENS DE CAPITAL		2.688.159,24
0302	0701	INVESTIMENTOS		2.688.159,24
0302	070104	CONSTRUÇÕES DIVERSAS		1.540.140,68
0302	07010404	Parques e Jardins		1.540.140,68
0302	070104040D	Parques e Jardins- Administração Local- Continente		1.540.140,68
0302	070106	MATERIAL DE TRANSPORTES		730.011,97
0302	0701060D	MATERIAL DE TRANSPORTES- ADMINISTRAÇÃO LOCAL- CONT		730.011,97
0302	070109	EQUIPAMENTO ADMINISTRATIVO		19.144,84
0302	0701090D	EQUIPAMENTO ADMINISTRATIVO- ADMINISTRAÇÃO LOCAL- C		19.144,84
0302	070110	EQUIPAMENTO BÁSICO		398.861,75
0302	0701100D	EQUIPAMENTO BÁSICO- ADMINISTRAÇÃO LOCAL- CONTINENT		398.861,75
0303		DEPARTAMENTO TRÂNSITO, REDE VIÁRIA E MANUTENÇÃO	3.788.315,42	
0303	02	AQUISIÇÃO DE BENS E SERVIÇOS		2.390.667,71
0303	0201	AQUISIÇÃO DE BENS		4.057,82
0303	020121	OUTROS BENS		4.057,82
0303	02012199	Outros		4.057,82
0303	0202	AQUISIÇÃO DE SERVIÇOS		2.386.609,89
0303	020203	CONSERVAÇÃO DE BENS		392,92
0303	020210	TRANSPORTES		92,90
0303	020219	ASSISTÊNCIA TÉCNICA		307,50
0303	020220	OUTROS TRABALHOS ESPECIALIZADOS		10.419,25
0303	020225	OUTROS SERVIÇOS		2.375.397,32
0303	02022504	Iluminação Pública		2.374.373,85
0303	02022599	Outros		1.023,47
0303	07	AQUISIÇÃO DE BENS DE CAPITAL		1.397.647,71
0303	0701	INVESTIMENTOS		1.397.647,71
0303	070103	EDIFÍCIOS		232.727,83
0303	07010307	Reparação de Edifícios		232.727,83
0303	070103070D	Reparação de Edifícios- Administração Local- Conti		232.727,83
0303	070104	CONSTRUÇÕES DIVERSAS		1.102.461,46
0303	07010401	Viadutos, Arruamentos e Obras Complementares		792.764,54
0303	070104010D	Viadutos, Arruamentos e Obras Complementares- Admi		792.764,54
0303	07010403	Iluminação Pública		208.971,47
0303	070104030D	Iluminação Pública- Administração Local- Continent		208.971,47
0303	07010408	Sinalização e Trânsito		100.725,45
0303	070104080D	Sinalização e Trânsito- Administração Local- Conti		100.725,45
0303	070110	EQUIPAMENTO BÁSICO		62.458,42
0303	0701100D	EQUIPAMENTO BÁSICO- ADMINISTRAÇÃO LOCAL- CONTINENT		62.458,42
0304		DIVISÃO DE HABITAÇÃO	752.996,92	
0304	02	AQUISIÇÃO DE BENS E SERVIÇOS		133.173,69
0304	0201	AQUISIÇÃO DE BENS		297,64
0304	020121	OUTROS BENS		297,64
0304	02012199	Outros		297,64
0304	0202	AQUISIÇÃO DE SERVIÇOS		132.876,05
0304	020203	CONSERVAÇÃO DE BENS		90.316,05
0304	020204	LOCAÇÃO DE EDIFÍCIOS		42.560,00
0304	07	AQUISIÇÃO DE BENS DE CAPITAL		619.823,23
0304	0701	INVESTIMENTOS		619.823,23
0304	070102	HABITAÇÕES		516.814,50

FLUXOS DE CAIXA

ENTIDADE C.M.A.
PERÍODO 2015/01/01 A 2015/12/31

CAMARA MUNICIPAL DE ALMADA

ANO 2015
Pág. 10

PAGAMENTOS

0304	07010203	Reparação e Beneficiação		516.814,50
0304	070102030D	Reparação e Beneficiação- Administração Local- Con		516.814,50
0304	070104	CONSTRUÇÕES DIVERSAS		103.008,73
0304	07010499	Outros		103.008,73
0304	070104990D	Outros- Administração Local- Continente		103.008,73
04		PLANEAMENTO, ADMINISTRAÇÃO DO TERRITÓRIO E OBRAS	711.561,20	
0401		DEPARTAMENTO DE ADMINISTRAÇÃO URBANÍSTICA	163.694,31	
0401	02	AQUISIÇÃO DE BENS E SERVIÇOS		163.251,52
0401	0201	AQUISIÇÃO DE BENS		435,81
0401	020108	MATERIAL DE ESCRITÓRIO		3,52
0401	020121	OUTROS BENS		432,29
0401	02012199	Outros		432,29
0401	0202	AQUISIÇÃO DE SERVIÇOS		162.815,71
0401	020203	CONSERVAÇÃO DE BENS		310,57
0401	020209	COMUNICAÇÕES		12.515,09
0401	020217	PUBLICIDADE		354,24
0401	020220	OUTROS TRABALHOS ESPECIALIZADOS		149.143,06
0401	020225	OUTROS SERVIÇOS		492,75
0401	02022599	Outros		492,75
0401	07	AQUISIÇÃO DE BENS DE CAPITAL		442,79
0401	0701	INVESTIMENTOS		442,79
0401	070104	CONSTRUÇÕES DIVERSAS		442,79
0401	07010499	Outros		442,79
0401	070104990D	Outros- Administração Local- Continente		442,79
0402		DEPARTAMENTO PLANEAMENTO URBANÍSTICO	106.653,98	
0402	02	AQUISIÇÃO DE BENS E SERVIÇOS		1.822,12
0402	0201	AQUISIÇÃO DE BENS		159,28
0402	020108	MATERIAL DE ESCRITÓRIO		67,66
0402	020121	OUTROS BENS		91,62
0402	02012199	Outros		91,62
0402	0202	AQUISIÇÃO DE SERVIÇOS		1.662,84
0402	020217	PUBLICIDADE		1.606,14
0402	020225	OUTROS SERVIÇOS		56,70
0402	02022599	Outros		56,70
0402	07	AQUISIÇÃO DE BENS DE CAPITAL		104.831,86
0402	0701	INVESTIMENTOS		104.831,86
0402	070115	OUTROS INVESTIMENTOS		104.831,86
0402	0701150D	OUTROS INVESTIMENTOS- ADMINISTRAÇÃO LOCAL- CONTINE		104.831,86
0403		DEPARTAMENTO PLAN. ESTRAG. E DESENV. ECONOMICO	104.286,70	
0403	02	AQUISIÇÃO DE BENS E SERVIÇOS		4.286,70
0403	0202	AQUISIÇÃO DE SERVIÇOS		4.286,70
0403	020220	OUTROS TRABALHOS ESPECIALIZADOS		4.286,70
0403	04	TRANSFERÊNCIAS CORRENTES		100.000,00
0403	0407	INSTITUIÇÕES SEM FINS LUCRATIVOS		100.000,00
0403	040701	INSTITUIÇÕES SEM FINS LUCRATIVOS		100.000,00
0403	04070102	Outras		100.000,00
0404		DEPARTAMENTO DE OBRAS MUNICIPAIS	336.926,21	
0404	01	DESPESAS COM O PESSOAL		17.313,60
0404	0101	REMUNERAÇÕES CERTAS E PERMANENTES		17.313,60
0404	010107	PESSOAL EM REGIME DE TAREFA OU AVENÇA		17.313,60
0404	02	AQUISIÇÃO DE BENS E SERVIÇOS		3.526,74
0404	0201	AQUISIÇÃO DE BENS		243,45
0404	020108	MATERIAL DE ESCRITÓRIO		63,47
0404	020118	LIVROS E DOCUMENTAÇÃO TÉCNICA		150,46
0404	020121	OUTROS BENS		29,52
0404	02012199	Outros		29,52
0404	0202	AQUISIÇÃO DE SERVIÇOS		3.283,29
0404	020220	OUTROS TRABALHOS ESPECIALIZADOS		241,08
0404	020225	OUTROS SERVIÇOS		3.042,21
0404	02022599	Outros		3.042,21
0404	07	AQUISIÇÃO DE BENS DE CAPITAL		316.085,87
0404	0701	INVESTIMENTOS		316.085,87
0404	070103	EDIFÍCIOS		27.602,64

FLUXOS DE CAIXA

ENTIDADE C.M.A.
PERÍODO 2015/01/01 A 2015/12/31

CAMARA MUNICIPAL DE ALMADA

ANO 2015
Pág. 11

PAGAMENTOS

0404	07010307	Reparação de Edifícios		27.602,64
0404	070103070D	Reparação de Edifícios- Administração Local- Conti		27.602,64
0404	070104	CONSTRUÇÕES DIVERSAS		287.868,22
0404	07010401	Viadutos, Arruamentos e Obras Complementares		15.375,01
0404	070104010D	Viadutos, Arruamentos e Obras Complementares- Admi		15.375,01
0404	07010404	Parques e Jardins		10.787,96
0404	070104040D	Parques e Jardins- Administração Local- Continente		10.787,96
0404	07010499	Outros		261.705,25
0404	070104990D	Outros- Administração Local- Continente		261.705,25
0404	070115	OUTROS INVESTIMENTOS		615,01
0404	0701150D	OUTROS INVESTIMENTOS- ADMINISTRAÇÃO LOCAL- CONTINE		615,01
05		DESENVOLVIMENTO SOCIAL	11.060.028,39	
0501		DEPARTAMENTO EDUCAÇÃO E JUVENTUDE	5.355.742,37	
0501	02	AQUISIÇÃO DE BENS E SERVIÇOS		2.213.599,02
0501	0201	AQUISIÇÃO DE BENS		253.086,85
0501	020115	PRÊMIOS, CONDECORAÇÕES E OFERTAS		228.915,28
0501	020121	OUTROS BENS		24.171,57
0501	02012199	Outros		24.171,57
0501	0202	AQUISIÇÃO DE SERVIÇOS		1.960.512,17
0501	020202	LIMPEZA E HIGIENE		4.071,32
0501	020203	CONSERVAÇÃO DE BENS		45.133,55
0501	020210	TRANSPORTES		229.990,57
0501	020217	PUBLICIDADE		3.680,28
0501	020218	VIGILÂNCIA E SEGURANÇA		11.746,33
0501	020219	ASSISTÊNCIA TÉCNICA		23.911,68
0501	020220	OUTROS TRABALHOS ESPECIALIZADOS		89.951,70
0501	020225	OUTROS SERVIÇOS		1.552.026,74
0501	02022503	Apoio Alimentar		1.419.671,76
0501	02022599	Outros		132.354,98
0501	04	TRANSFERÊNCIAS CORRENTES		2.117.726,14
0501	0407	INSTITUIÇÕES SEM FINS LUCRATIVOS		2.117.726,14
0501	040701	INSTITUIÇÕES SEM FINS LUCRATIVOS		2.117.726,14
0501	04070102	Outras		2.117.726,14
0501	06	OUTRAS DESPESAS CORRENTES		4.312,10
0501	0602	DIVERSAS		4.312,10
0501	060203	OUTRAS		4.312,10
0501	06020301	Restituições		3.597,10
0501	06020305	Quotizações		715,00
0501	07	AQUISIÇÃO DE BENS DE CAPITAL		1.020.105,11
0501	0701	INVESTIMENTOS		1.020.105,11
0501	070103	EDIFÍCIOS		794.654,72
0501	07010305	Escolas		794.654,72
0501	070103050D	Escolas- Administração Local- Continente		794.654,72
0501	070110	EQUIPAMENTO BÁSICO		225.450,39
0501	0701100D	EQUIPAMENTO BÁSICO- ADMINISTRAÇÃO LOCAL- CONTINENT		225.450,39
0502		DEPARTAMENTO CULTURA	1.253.089,25	
0502	02	AQUISIÇÃO DE BENS E SERVIÇOS		509.490,67
0502	0201	AQUISIÇÃO DE BENS		88.281,19
0502	020108	MATERIAL DE ESCRITÓRIO		604,47
0502	020115	PRÊMIOS, CONDECORAÇÕES E OFERTAS		38.783,68
0502	020120	MATERIAL DE EDUCAÇÃO, CULTURA E RECREIO		16.166,84
0502	020121	OUTROS BENS		32.726,20
0502	02012199	Outros		32.726,20
0502	0202	AQUISIÇÃO DE SERVIÇOS		421.209,48
0502	020203	CONSERVAÇÃO DE BENS		81.371,63
0502	020209	COMUNICAÇÕES		3,93
0502	020210	TRANSPORTES		157,95
0502	020217	PUBLICIDADE		2.131,59
0502	020220	OUTROS TRABALHOS ESPECIALIZADOS		150.817,93
0502	020225	OUTROS SERVIÇOS		186.726,45
0502	02022599	Outros		186.726,45
0502	04	TRANSFERÊNCIAS CORRENTES		579.800,00
0502	0407	INSTITUIÇÕES SEM FINS LUCRATIVOS		579.800,00

FLUXOS DE CAIXA

ENTIDADE C.M.A.
PERÍODO 2015/01/01 A 2015/12/31

CAMARA MUNICIPAL DE ALMADA

ANO 2015
Pág. 12

PAGAMENTOS

0502	040701	INSTITUIÇÕES SEM FINS LUCRATIVOS		579.800,00
0502	04070102	Outras		579.800,00
0502	06	OUTRAS DESPESAS CORRENTES		21.087,36
0502	0602	DIVERSAS		21.087,36
0502	060203	OUTRAS		21.087,36
0502	06020305	Quotizações		21.087,36
0502	07	AQUISIÇÃO DE BENS DE CAPITAL		142.711,22
0502	0701	INVESTIMENTOS		142.711,22
0502	070103	EDIFÍCIOS		230,01
0502	07010302	Instalações Desportivas e Recreativas		230,01
0502	070103020D	Instalações Desportivas e Recreativas- Administraç		230,01
0502	070110	EQUIPAMENTO BÁSICO		142.481,21
0502	0701100D	EQUIPAMENTO BÁSICO- ADMINISTRAÇÃO LOCAL- CONTINENT		142.481,21
0503		DEPARTAMENTO ACÇÃO DESPORTIVA	2.327.860,96	
0503	01	DESPESAS COM O PESSOAL		14.604,84
0503	0101	REMUNERAÇÕES CERTAS E PERMANENTES		14.604,84
0503	010107	PESSOAL EM REGIME DE TAREFA OU AVENÇA		14.604,84
0503	02	AQUISIÇÃO DE BENS E SERVIÇOS		1.562.474,97
0503	0201	AQUISIÇÃO DE BENS		81.241,91
0503	020108	MATERIAL DE ESCRITÓRIO		48,25
0503	020115	PRÉMIOS, CONDECORAÇÕES E OFERTAS		32.610,64
0503	020120	MATERIAL DE EDUCAÇÃO, CULTURA E RECREIO		10.988,52
0503	020121	OUTROS BENS		37.594,50
0503	02012199	Outros		37.594,50
0503	0202	AQUISIÇÃO DE SERVIÇOS		1.481.233,06
0503	020203	CONSERVAÇÃO DE BENS		34.133,34
0503	020209	COMUNICAÇÕES		6,70
0503	020210	TRANSPORTES		310,20
0503	020219	ASSISTÊNCIA TÉCNICA		194.790,03
0503	020220	OUTROS TRABALHOS ESPECIALIZADOS		1.110.058,29
0503	020225	OUTROS SERVIÇOS		141.934,50
0503	02022599	Outros		141.934,50
0503	04	TRANSFERÊNCIAS CORRENTES		298.205,00
0503	0407	INSTITUIÇÕES SEM FINS LUCRATIVOS		298.205,00
0503	040701	INSTITUIÇÕES SEM FINS LUCRATIVOS		298.205,00
0503	04070102	Outras		298.205,00
0503	07	AQUISIÇÃO DE BENS DE CAPITAL		452.576,15
0503	0701	INVESTIMENTOS		452.576,15
0503	070103	EDIFÍCIOS		365.216,72
0503	07010307	Reparação de Edifícios		365.216,72
0503	070103070D	Reparação de Edifícios- Administração Local- Conti		365.216,72
0503	070110	EQUIPAMENTO BÁSICO		87.359,43
0503	0701100D	EQUIPAMENTO BÁSICO- ADMINISTRAÇÃO LOCAL- CONTINENT		87.359,43
0504		DIVISÃO ACÇÃO SOCIO-CULTURAL	1.985.127,54	
0504	02	AQUISIÇÃO DE BENS E SERVIÇOS		311.488,15
0504	0201	AQUISIÇÃO DE BENS		15.789,91
0504	020108	MATERIAL DE ESCRITÓRIO		29,58
0504	020115	PRÉMIOS, CONDECORAÇÕES E OFERTAS		14.998,92
0504	020120	MATERIAL DE EDUCAÇÃO, CULTURA E RECREIO		39,76
0504	020121	OUTROS BENS		721,65
0504	02012199	Outros		721,65
0504	0202	AQUISIÇÃO DE SERVIÇOS		295.698,24
0504	020202	LIMPEZA E HIGIENE		716,20
0504	020209	COMUNICAÇÕES		15,85
0504	020210	TRANSPORTES		9.570,97
0504	020212	SEGUROS		143,15
0504	020218	VIGILÂNCIA E SEGURANÇA		3.782,25
0504	020220	OUTROS TRABALHOS ESPECIALIZADOS		26.400,11
0504	020225	OUTROS SERVIÇOS		255.069,71
0504	02022599	Outros		255.069,71
0504	04	TRANSFERÊNCIAS CORRENTES		1.112.247,12
0504	0407	INSTITUIÇÕES SEM FINS LUCRATIVOS		1.112.247,12
0504	040701	INSTITUIÇÕES SEM FINS LUCRATIVOS		1.112.247,12

FLUXOS DE CAIXA

ENTIDADE C.M.A.
PERÍODO 2015/01/01 A 2015/12/31

CAMARA MUNICIPAL DE ALMADA

ANO 2015
Pág. 13

PAGAMENTOS

0504	04070102	Outras		1.112.247,12	
0504	06	OUTRAS DESPESAS CORRENTES		640,00	
0504	0602	DIVERSAS		640,00	
0504	060203	OUTRAS		640,00	
0504	06020305	Quotizações		640,00	
0504	08	TRANSFERÊNCIAS DE CAPITAL		560.752,27	
0504	0807	INSTITUIÇÕES SEM FINS LUCRATIVOS		560.752,27	
0504	080701	INSTITUIÇÕES SEM FINS LUCRATIVOS		560.752,27	
0505		DIVISÃO DO TURISMO	138.208,27		
0505	02	AQUISIÇÃO DE BENS E SERVIÇOS		92.760,40	
0505	0201	AQUISIÇÃO DE BENS		10.616,72	
0505	020115	PRÊMIOS, CONDECORAÇÕES E OFERTAS		10.461,21	
0505	020116	MERCADORIAS PARA VENDA		114,03	
0505	020121	OUTROS BENS		41,48	
0505	02012199	Outros		41,48	
0505	0202	AQUISIÇÃO DE SERVIÇOS		82.143,68	
0505	020203	CONSERVAÇÃO DE BENS		1.576,06	
0505	020209	COMUNICAÇÕES		14,99	
0505	020210	TRANSPORTES		9,50	
0505	020217	PUBLICIDADE		2.425,56	
0505	020220	OUTROS TRABALHOS ESPECIALIZADOS		73.975,70	
0505	020225	OUTROS SERVIÇOS		4.141,87	
0505	02022599	Outros		4.141,87	
0505	04	TRANSFERÊNCIAS CORRENTES		1.000,00	
0505	0407	INSTITUIÇÕES SEM FINS LUCRATIVOS		1.000,00	
0505	040701	INSTITUIÇÕES SEM FINS LUCRATIVOS		1.000,00	
0505	04070102	Outras		1.000,00	
0505	07	AQUISIÇÃO DE BENS DE CAPITAL		19.447,87	
0505	0701	INVESTIMENTOS		19.447,87	
0505	070115	OUTROS INVESTIMENTOS		19.447,87	
0505	0701150D	OUTROS INVESTIMENTOS- ADMINISTRAÇÃO LOCAL- CONTINE		19.447,87	
0505	08	TRANSFERÊNCIAS DE CAPITAL		25.000,00	
0505	0807	INSTITUIÇÕES SEM FINS LUCRATIVOS		25.000,00	
0505	080701	INSTITUIÇÕES SEM FINS LUCRATIVOS		25.000,00	
TOTAL DAS DESPESAS CORRENTES				61.405.331,22	
TOTAL DAS DESPESAS DE CAPITAL				21.299.875,00	
OPERAÇÕES DE TESOURARIA					7.664.827,79
SALDO PARA A GERÊNCIA SEGUINTE					37.139.211,12
EXECUÇÃO ORÇAMENTAL				35.533.299,85	
OPERAÇÕES DE TESOURARIA				1.605.911,27	
TOTAL					127.509.245,13

CONTAS DE ORDEM

ENTIDADE C.M.A. CAMARA MUNICIPAL DE ALMADA

Periodo:

a

ANO 2015

ASS 1

Em ___ de _____ de ___

ASS 2

Em ___ de _____ de ___

ENTIDADE		OPERAÇÕES DE TESOURARIA					DATA	ANO	PAGINA
C.M.A.		Período: 2015/01/01 a 2015/12/31					2016/02/18	2015	1
COD. CONTA	TERCEIRO	DESIGNAÇÃO	SALDO DA GERÊNCIA ANTERIOR		MOVIMENTO ANUAL		SALDO PARA A GERÊNCIA SEGUINTE		
			DEVEDOR	CRETOR	DEBITO	CREDITO	DEVEDOR	CRETOR	
24		ESTADO E OUTROS ENTES PÚBLICOS		345.678,53	6.035.160,51	5.947.579,84		258.097,86	
24.2		RETENÇÃO DE IMPOSTOS SOBRE RENDIMENTOS		225.792,46	2.820.359,40	2.823.968,83		229.401,89	
24.2.1		TRABALHO DEPENDENTE		210.698,00	2.666.675,00	2.668.164,00		212.187,00	
24.2.2		TRABALHO INDEPENDENTE		13.748,04	136.180,94	139.647,79		17.214,89	
24.2.4		PREDIAIS		1.346,42	17.503,46	16.157,04			
24.4		RESTANTES IMPOSTOS			24,00	30,00		6,00	
24.4.1		Imposto de Selo			24,00	30,00		6,00	
24.4.1.4		Nº12- Licenças			24,00	30,00		6,00	
24.4.1.4.3		Nº12.5- Outras Licenças			24,00	30,00		6,00	
24.4.1.4.3.01		Nº12.5.1- 20%			6,00	6,00			
24.4.1.4.3.02		Nº12.5.2- 3 Euros			18,00	24,00		6,00	
24.5		CONTRIBUIÇÕES P/ A SEGURANÇA SOCIAL	119.886,07		3.214.777,11	3.123.581,01		28.689,97	
24.5.1		CGA-Caixa Geral de Aposentações	0,28		1.804.154,15	1.804.153,87			
24.5.1.1		CGA- Descontos de Pessoal	0,12		1.804.137,86	1.804.137,74			
24.5.1.1.1		CGA- Descontos de Pessoal	0,12		1.804.137,86	1.804.137,74			
24.5.1.4		CGA- Contribuição Especial Solidariedade (CES)	0,16		16,29	16,13			
24.5.2		ADSE	53.658,06		757.921,81	704.263,75			
24.5.2.1		ADSE- Descontos do Pessoal	53.658,06		757.396,81	703.738,75			
24.5.2.2		ADSE- Dívidas do Pessoal (beneficiários)			525,00	525,00			
24.5.3		Inst. Gestão Finan. de Seg. Social	66.227,73		652.701,15	615.163,39		28.689,97	
24.5.3.1		IGFSS- Descontos do Pessoal	0,05		520.151,37	520.151,32			
24.5.3.1.1		IGFSS- Descontos do Pessoal	0,05		520.151,37	520.151,32			
24.5.3.3		IGFSS- Retenção s/ Facturas	66.227,68		132.549,78	95.012,07		28.689,97	
34		AUTO CIRCUITO-PEÇAS,ACESS.P/ AUTOMOVEIS,LDA.		24,01	613,70	504,03	85,66		
142		FLORISTA L.ALVES E FILHO ,LDA.		129,04	469,49	340,45			
171		CESÁR CASTELÃO & FILHOS, LDA.(IMPRESA MUNICIPALISTA)		193,03	193,03				
326		SOARVAMIL-SOC.AREIAS VALE MILHACOS,LDA			349,64	370,68		21,04	
515		COOPBAN - COOP.PRODUCAO OPERARIA METALMECANICA C.R.L.			13.760,94	13.760,94			
534		TINTAS DYRUP		14,28	14,28				
711		RESTAURANTE CAROLINA DO AIRES LDA.			354,17	354,17			
863		SERICOHEN-SERIGRAFIA, LDA		9,38	69,38	751,25		691,25	
870		A. MILNE CARMO, SA		638,75	638,75				
892		3M PORTUGAL, MINNESOTA, LDA.		137,94	137,94				
1047		ALFREDO MOREIRA DA SILVA & FILHOS, LD.				795,00		795,00	
1241		DESIDERIO ROCHA & ROCHA, LD.		66,89	66,89				
1329		PUBLICO - COMUNICAÇÃO SOCIAL SA		24,75	24,75				
1446		GINASIO CLUBE DO SUL				212,50		212,50	
1459		INSTITUTO NACIONAL DE SAUDE DR.RICARDO JORGE		1.813,58	1.813,58				
1642		ESEVEL - BARRAQUEIRO TRANSPORTES, SA			136,79	136,79			
1786		SOCIEDADE RECREATIVA ESTRELAS FEIJÓ		250,00	250,00				
1789		CLUBE RECREATIVO SOBREDENSE		553,75	553,75				
2450		TEODORO GOMES ALHO, SA		312,04	312,04				
2524		PASTELARIA PASCOA, LDA.			28,54	28,54			
2824		TIPOLINHA - PUBLICIDADE OBJETO		420,34	1.318,43	1.068,19		170,10	
3080		SONIA MARQUES BENITE			50,00	50,00			
3489		EUROMONTAGEM SOC MONTAGEM METALICAS LDA			106,25	106,25			
3579		PLURAL - PROD.IMP.EXP.OBJ.PUB, LDA.			272,50	272,50			
4413		DUARCLIMA-CLIMATIZAÇÃO E CONSULTADORIA INDINDUSTRIAL,LDA		411,25	411,25				
4673		OFICINA DE TEATRO DE ALMADA - ASSOCIAÇÃO		113,05	113,05				
4987		IDUNA - COM.INDUSTRIA DE MOBILIARIO, LDA		1.212,71	1.212,71				
5082		BECO - SOCIEDADE FERRAMENTAS DE CORTE LDA			2.798,18	3.217,65		419,47	
5139		GITT - GRUPO DE INICIACAO TEATRAL DA TRAFARIA				87,50		87,50	
5369		AUDIUM SA		117,75	117,75				
6415		SERGIO VICENTE PEREIRA SILVA		425,00	425,00				
6803		NOS LUSOMUNDO AUDIOVISUAIS, S.A.			45,00	71,25		26,25	
7150		REGAFLORE - PAISAGISMO E AMBIENTE, LDA.			3.869,55	3.869,55			
7233		SENSORMATIC-PROTECÇÃO C/ FURTO,LDA		19,38	19,38				
8238		INSTITUTO PIAGET-COOP.P/DESENV.HUMANO, INTEGRAL E ECOLÓGICO, C.R.L.			8.950,31	8.950,31			
A TRANSPORTAR ...				345.678,53	6.035.160,51	5.947.579,84		258.097,86	

ENTIDADE		OPERAÇÕES DE TESOURARIA				DATA	ANO	PAGINA
C.M.A.		Período: 2015/01/01 a 2015/12/31				2016/02/18	2015	2
COD. CONTA	TERCEIRO	DESIGNAÇÃO	SALDO DA GERÊNCIA ANTERIOR		MOVIMENTO ANUAL		SALDO PARA A GERÊNCIA SEGUINTE	
			DEVEDOR	CRETOR	DEBITO	CREDITO	DEVEDOR	CRETOR
		TRANSPORTE ...		345.678,53	6.035.160,51	5.947.579,84		258.097,86
	9546	A TRIUNFADORA - ARTES GRAFICAS, LDA.		62,46	81,09	18,63		
	9587	TURISCAR - RENT A CAR, LDA.			30,16	30,16		
	10018	DINIS FILIPE GIL DA SILVA		250,00	250,00			
	10051	FELICIANO ANTONIO OLEIRO		54,63	54,63			
	10075	FILIPE SERGIO NUNES MAROVAS		30,00	30,00			
	10098	GERMANO CORREIA D OLIVEIRA MERUJE		149,75	149,75			
	10112	HELDER MANUEL MEDEIROS LUIS		622,19	622,19			
	10113	HELDER NEVES FONSECA		1.247,97	1.247,97			
	10134	ISABEL MARIA RODRIGUES MEIRA HENRIQUES			718,75	718,75		
	10147	JOAO BAIÃO ROGADO			73,17	73,17		
	10152	JOAO INACIO FERREIRA BARROSO		461,34	461,34			
	10178	JOAQUINA JESUS SANTOS LEOCADIO		370,07	370,07			
	10181	JORGE COSTA GONCALVES		15,88	15,88			
	10186	JORGE MANUEL VENTURA		893,75	893,75			
	10189	JOSE ALBERTO FERREIRA DURO		25,00	25,00			
	11277	NUCLEO SPORTINGUISTA DA COSTA DE CAPARICA				212,50		212,50
	11287	NINHO DE VIBORAS - ASSOCIAÇÃO CULTURAL		175,00	175,00			
	11291	SCHNEIDER-ELECTRICA PORTUGAL LDA.		536,63	536,63			
	11317	WORKMEDIA COMUNICAÇÃO, SA			14,08	14,08		
	11395	FRIMARQUES SOCIEDADE REPRESENTAÇÕES, LDA.		1.140,63	3.111,52	1.970,89		
	11420	RIGO & RODRIGUES LDA.-ACTV.OUTDOOR			112,50	112,50		
	11509	IRMASOLDA - SOC. SOLDADURA E EQUIPAMENTOS, LDA.			163,10	163,10		
	11937	ASSOCIAÇÃO DE MORADORES DA ZONA DO BAIRRO DO MATADOURO				37,50		37,50
	12027	CONTROLAUTO				83,71		83,71
	12203	RELACRE - ASS.LABORATORIOS ACREDITADOS DE PORTUGAL		22,50	22,50			
	13009	PÁGINA A PÁGINA DIVULGACAO DO LIVRO,S.A.		352,91	1.159,17	806,26		
	13197	EUROPALCO, LDª				624,84		624,84
	13394	CREME DE LA CREME-ASSOCIAÇÃO CULTURAL		175,00	175,00	175,00		175,00
	13501	ROGÉRIO PAULO COSTA SANTOS				456,75		456,75
	14699	GRUPO DESPORTIVO DOS PESCADORES DA COSTA DA CAPARICA		250,00	250,00			
	15136	JOAO PAULO DE LACERDA E OLIVEIRA SANTOS			100,00	100,00		
	15334	CLUBE DE CAMPISMO DO CONCELHO DE ALMADA				50,00		50,00
	15542	GRUPO DE TEATRO MURMÚRIU		175,00	350,00	175,00		
	16559	MARIA JOAO CERDEIRA GARCIA		300,00	300,00			
	19686	CLUBE DESPORTIVO DA COVA DA PIEDADE		6.796,75	6.796,75			
	20421	PAULO JORGE GARCIA MENDES		219,38	1.642,50	1.575,25		152,13
	21322	BASE 2- INFORMÁTICA E TELECOMUNICAÇÕES, LDª			272,25	272,25		
	23858	SDSR SPORTS DIVISION SR, SA - SPORT ZONE ALMADA				231,51		231,51
	33656	SOLESTORE de Adosinda Felicidade de Castro Venteira Vaz		136,92	136,92			
	33708	RASIA-RAC. SISTEMAS ADMINISTRATIVOS,LDA		1.969,42	1.969,42			
	35792	RUI JORGE FONSECA SALVADO PAIS MAMEDE			612,50	612,50		
	39566	CLUBE DE CICLISMO DE ALMADA		100,00	100,00			
	44754	CAIS DO GINJAL - REST.E ANIMAÇÃO CULTURAL, LDA			16,89	16,89		
	47012	MARINA NABAIS A MENINA DOS MEUS OLHOS ASSOCIAÇÃO CULTURAL		175,00	175,00			
	47210	VIDREIRA IDEAL DE CARLOS ALBERTO DE ABREU DUARTE		450,00	450,00			
	47494	ELECTROLUSO ALEGRIA, LDª		3,85	247,72	243,87		
	50048	PPST-ARQUITECTURA,LDA		8.910,00	8.910,00			
	53657	HEMOPORTUGAL-MATERIAL CLINICO E EQUIPAMENTO MÉDICO,SA		25,64	25,64			
	56401	DROGARIA CENTRAL DO FEIJÓ DE MARIA DE FÁTIMA QUARESMA VARELA DA SILVA SANTOS		47,29	75,50	28,21		
	57214	ANGELA SOFIA BRANCO RIBEIRO			30,49	30,49		
	58472	HERMETICA-INDUSTRIA DE CAIXILHARIA, LDA		34,05	34,05			
	59185	A.M.G. CAR,LDª.		451,58	451,58			
	59401	EM-CAMPO, ANIMAÇÃO TURÍSTICA UNIPESSOAL, LDA			2.312,98	2.312,98		
	61654	SACOSTEJO - IMPRESSÃO DE SACOS, LDA		556,88	556,88	56,88		56,88
	62472	SABOR AUTENTICO RESTAURANTE, UNIPESSOAL, LDA.			10,16	10,16		
		A TRANSPORTAR ...		345.678,53	6.035.160,51	5.947.579,84		258.097,86

ENTIDADE		OPERAÇÕES DE TESOURARIA				DATA	ANO	PAGINA
C.M.A.		Período: 2015/01/01 a 2015/12/31				2016/02/18	2015	3
COD. CONTA	TERCEIRO	DESIGNAÇÃO	SALDO DA GERÊNCIA ANTERIOR		MOVIMENTO ANUAL		SALDO PARA A GERÊNCIA SEGUINTE	
			DEVEDOR	CRETOR	DEBITO	CREDITO	DEVEDOR	CRETOR
		TRANSPORTE ...		345.678,53	6.035.160,51	5.947.579,84		258.097,86
	67013	JOÃO PAULO FERNANDES TAVARES		17,28	17,28			
	69484	SOFIA GOIS PINHEIRO DE OLIVEIRA		150,00	150,00			
	69942	JOSÉ MANUEL REBELO MENDES TRINDADE			300,00	300,00		
	70436	GILBERTO SANTO CRISTO SOARES COSTA			200,00	200,00		
	72260	DIFERENTES RITMOS PROD. ASSOC.DE ESPECTACULOS E EVENTOS LDA			1.250,00	1.250,00		
	72407	RAPOSO E CONDEÇO LDA				13,51		13,51
	72613	TNL SOCIEDADE DE EQUIPAMENTOS ECOLOGICOS E SISTEMAS AMBIENTAIS SA		70,09	70,09			
	72703	INSTALFONE-INFRA ESTRUTURAS DE COMUNICAÇÕES GLOBAIS ,LDA			84,72	84,72		
	72953	PRINTLINHA		2.289,43	2.289,43	2.032,50		2.032,50
	72964	ABC DO ACRILICO-COMERCIO DE VIDRO ACRILICO,LDA		25,60	736,13	737,66		27,13
	74275	ROADIES - ASSISTÊNCIA A ESPECTÁCULOS, LDA.		50,00	50,00			
	74295	WIDEX - REABILITAÇÃO AUDITIVA, LDA		203,89	203,89			
	74929	GRUPO LEYA, SA			235,00	235,00		
	75311	CAPITAL DA ESCRITA, LDA.		137,50	550,00	412,50		
	76002	MOVING FREE				84,38		84,38
	76540	URBANINK, UNIPessoal, LDA.			1.413,75	1.413,75		
	77734	BRUNO ALEXANDRE OLIVEIRA MARTINÓ				100,00		100,00
	79692	A CEPA - PRODUÇÕES AUDIOVISUAIS, LDA		951,25	951,25			
	79694	FMP LDA			362,50	469,00		106,50
	79763	SALEMO & MERCA				21,51		21,51
	80299	MARIA DE FÁTIMA REIS CARDOSO		250,00	250,00	125,00		125,00
	80996	ADLC- AUDIOVISUAIS		576,50	576,50			
	82701	FLORISTA TILA - DOMITILIA DA SILVA CARVALHO JESUS			15,24	15,24		
	84467	TTT - SOLUÇÕES GRÁFICAS,LDA				163,75		163,75
	84938	TECIPLANTE-VIVEIROS DE PLANTAS, LDA.				118,52		118,52
	85482	CEMAUTO II			119,51	119,51		
	85639	FERNANDO EMANUEL CORTEZ MARTINS C. REBELO		20,00	20,00			
	85957	HERLOX - SERVIÇOS DE CONSULTADORIA EM COMUNICAÇÃO, LDA		1.538,75	1.538,75			
	86011	ASSOCIAÇÃO CULTURAL E RECREATIVA DO BAIRRO DE SÃO JOÃO				12.500,00		12.500,00
	86394	MODERNOS E EM VOGA				25,20		25,20
	86613	ASSOC. PAIS E ENC. ED. DA EB JOSE CARDOSO PIRES DO TORRÃO			4.388,09	4.388,09		
	87347	SIGMETUM UNIPessoal LDA		281,14	281,14			
	87473	FUNDAÇÃO CEFA - FUNDAÇÃO P/ESTUDOS E FORMAÇÃO AUTÁRQUICA		280,00	280,00			
	87719	BLUEORIZON		525,00	525,00			
	88162	CEDA-CENTRO ESTUDOS DOCUM.DO ALENTEJO MEMORIA COLECTIVA E CIDADANIA				250,00		250,00
	88285	SPACETAG - ETIQUETAS E CONSUMÍVEIS, LDA				181,25		181,25
	88561	MESBLA - COMÉRCIO DE SEMENTES, LDA.		10,06	26,93	16,87		
	88764	NUCLIFORÇA-CONSTRUÇÕES METÁLICAS, LDA.			1.125,00	1.125,00		
	88795	ONEXY UNIPessoal LDA		183,93	183,93			
	92905	PAULA CRISTINA TEIXEIRA CARNEIRO			68,25	68,25		
	93015	SOFIA E SUSANA MADEIRA - CASA DE CHÁ, LDA.				44,60		44,60
	93281	ATALHO DE AVENTURA- ASSOCIAÇÃO DE CICLOTURISMO SALTAPOCINHAS BTT		325,00	325,00			
	93291	SERGIO BARROS DE SOUSA			646,25	646,25		
	93369	BARBAS E FILHOS - ACTIVIDADES HOTELEIRAS E RESTAURAÇÃO LDA.			227,64	227,64		
	93422	JOÃO FILIPE MONTEIRO PEREIRA LAVANDARIA - FSEC			90,00	90,00		
	93900	SANTOS & COSTA, LDª			8,94	8,94		
	94210	WSP, WELDIND, STRUCTURE, PIPING		146,88	146,88			
	95419	PONTEIRÓRBITA UNIPessoal, LDA - COMÉRCIO E REP. TACÓGRFOS		192,53	192,53			
	95636	SERGIO DANIEL DIAS FALCÃO			18,75	18,75		
	96044	JPFERRINOX - SOC UNIPessoal LDA		937,50	937,50			
		A TRANSPORTAR ...		345.678,53	6.035.160,51	5.947.579,84		258.097,86

ENTIDADE		OPERAÇÕES DE TESOURARIA				DATA	ANO	PAGINA
C.M.A.		Período: 2015/01/01 a 2015/12/31				2016/02/18	2015	4
COD. CONTA	TERCEIRO	DESIGNAÇÃO	SALDO DA GERÊNCIA ANTERIOR		MOVIMENTO ANUAL		SALDO PARA A GERÊNCIA SEGUINTE	
			DEVEDOR	CRETOR	DEBITO	CREDITO	DEVEDOR	CRETOR
		TRANSPORTE ...		345.678,53	6.035.160,51	5.947.579,84		258.097,86
	96129	SOAZILOPE - COMÉRCIO DE PRODUTOS PARA HOTELARIA, LDA				1.150,92		1.150,92
	96297	ALMADAMUSICA ASSOCIAÇÃO CULTURAL		17.130,33	17.130,33			
	96505	IMRAR - SHOPKAFE, UNIPessoal, LDA		33,87	33,87			
	96665	PAULA CRISTINA DE JESUS MONTEIRO CARREIRA COELHO PARREIRA		7,99	46,86	38,87		
	97043	DOCLISBOA 13		500,00	500,00			
	97201	PRINTPOSTER		46,88	46,88			
	97474	HELDER MOUTINHO, LDA			62,50	187,50		125,00
	98672	VIANA É VIANA - PRODUTOS E EQUIPAMENTOS PARA CERAMICA, LDA.		36,90	36,90	13,50		13,50
	98725	MARIA HELENA MENDES CAMPOS ROCHA				30,00		30,00
	99170	ARBOVITA - AGRICULTURA E LAZER, LDA.			166,26	166,26		
	99584	RADICAL PROGRESS UNIP. LDA.			367,28	367,28		
	99658	SILVIA DE VASCONCELOS MARTINS		100,00	100,00			
	99705	LEONARDO DANIEL BOTELHO GUICHON			306,25	306,25		
	99819	FANTASY DAY UNIPessoal, LDA.			1.000,00	1.000,00		
	99858	ISA - INTELLIGENT SENSING ANYWHERE S.A		311,24	311,24			
	99933	SONHOS E RISCOS, LDA.		21,25	21,25			
	100186	TECNIMARCA- CONSULTADORIA DE MARCAS, PATENTES E ALVARÁS , UNIPessoal, LDA			992,52	992,52		
	100440	PURO AUDIO II-EQUIP. PROF. AUDIO, ILUM. E VIDEO, UNIP, LDA			187,50	187,50		
	100717	CRCK-CONSULTORIA E PROJETO EM ENGENHARIA , LDA			62,50	62,50		
	101082	2800PRINT UNIPessoal, LDA			2.179,65	2.179,65		
	101086	CATIA SOFIA NOGUEIRA CAMPANIÇO				50,01		50,01
	101128	AUDIOMATRIX PRODUÇÃO DE ESPECTÁCULOS, LDA.				777,68		777,68
	101135	WELDIBLUE LDA				272,25		272,25
	101301	MARCOS ROBERTO DE LACERDA VIEGA			500,00	500,00		
	101351	WCLÓC PORTUGAL, LD.ª			42,50	42,50		
	101413	ANDREIA CRISTINA GONCALVES TEIXEIRA				12,30		12,30
	101674	A CADEIRINHA DO ALMEIDA ESTOFOS E DECORAÇÃO, LDA			113,13	113,13		
	101818	SOC. DE CONSTRUÇÕES ARTUR A. BASTOS & FILHOS LDA.				2.473,45		2.473,45
	101880	JORGE TIAGO GASPAR RODRIGUES			250,00	507,81		257,81
	101884	PERIHASTA - VERITAS ART AUCTIONEERS		4.802,50	4.802,50			
	102169	ALPHABETUM EDIÇÕES LITERÁRIAS UNIPessoal, LDA.			3,50	3,50		
	102200	VITOR SARMENTO, PRODUÇÕES MUSICAIS, UNIPessoal LDA			312,50	312,50		
	102244	MATCH ATTACH-ARTIST MANAGEMENT UNIPessoal; LDA			600,00	600,00		
	102335	SULFESTAS - ORGANIZAÇÃO DE EVENTOS FESTIVOS, LDA.			226,88	226,88		
	102390	BRUNO FILIPE CUNHA MARTINS DE SOUSA MONTEIRO			100,00	100,00		
	102415	MW - WORK SECURITY - SEGURANÇA PRIVADA, LDA.			2.489,18	2.489,18		
	102446	PALAVRAS LEGADAS, UNIPessoal, LDA.			47,13	47,13		
	102827	APOSTA CONSOANTE, UNIPessoal LDA (JOAQUIM HENRIQUES RODRIGUES)			40,18	40,18		
	102840	NUNO MANUEL CORREIA DE BRITO			125,00	125,00		
	102928	EQUIPFARM,S.A			279,44	279,44		
	102995	GALIUS - VEICULOS S.A.				308,13		308,13
	103108	MARIA GONZAGA GUARDA ROUPA, LDA.			18,75	18,75		
	103195	PEDRO MANUEL FERNANDES TEIXEIRA			29,13	29,13		
	103236	AMANDA RAQUEL ANDRADE LINS FONSECA			1.567,50	1.567,50		
	103265	MAISCOM - EDIÇÃO E PUBLICAÇÕES, LDª				43,76		43,76
	103356	CARLOS ALBERTO DE ALMEIDA PIMENTEL (ATELIER DO TRAÇO)				62,50		62,50
	103464	ANA CRISTINA PIMENTA BATISTA PEDRO FAUSTINO			18,75	18,75		
	103667	DANIEL ANTONIO FIGUEIREDO VERDADES			56,25	56,25		
	103696	KARATE CLUBE MARGEM SUL - ASSOCIAÇÃO				150,00		150,00
	103719	ASSOCIAÇÃO COISA FEITA				625,00		625,00
	103767	MAICON DOUGLAS MENDES BRITO			406,25	406,25		
	103777	BRUNO MIGUEL LOPES FERREIRA FREITAS				750,00		750,00
		A TRANSPORTAR ...		345.678,53	6.035.160,51	5.947.579,84		258.097,86

ENTIDADE		OPERAÇÕES DE TESOURARIA				DATA	ANO	PAGINA
C.M.A.		Período: 2015/01/01 a 2015/12/31				2016/02/18	2015	5
COD. CONTA	TERCEIRO	DESIGNAÇÃO	SALDO DA GERÊNCIA ANTERIOR		MOVIMENTO ANUAL		SALDO PARA A GERÊNCIA SEGUINTE	
			DEVEDOR	CRETOR	DEBITO	CREDITO	DEVEDOR	CRETOR
		TRANSPORTE ...		345.678,53	6.035.160,51	5.947.579,84		258.097,86
	104070	A GRELHA DO NUNES - JOSE FERNANDO RODRIGUES NUNES			292,92	292,92		
	104097	ISOFLUID, EQUIPAMENTOS INDUSTRIAIS UNIPESSOAL, LDA				581,44		581,44
	104161	HELDER MIGUEL RIBEIRO JOAQUIM				10,16		10,16
	104174	ASSOCIAÇÃO SOFTWARE ABERTO PARA SISTEMA DE INFORMAÇÃO GEOGRAFICA				7,50		7,50
	104364	HELDER RUI DA CRUZ SOUSA			3,13	3,13		
	104470	MARISA SOLANGE DA SILVA PAULO				57,50		57,50
	104492	INTERUTIL - COMÉRCIO DE UTILIDADES DOM. E PROD. PARA HOTELARIA, LDA				64,05		64,05
	104603	DAVID FIGUEIRA				177,77		177,77
	104638	JOAO PAULO SANTOS				87,50		87,50
	104693	ROTMOLDAGEM				37,92		37,92
	104724	VIRGILIO DA SILVA ALMEIDA				35,00		35,00
	104770	NG OFICINA DE PORCELANAS, LDA				189,95		189,95
	104803	WOLFGANG KURT GRUNER				11,25		11,25
	104995	MARIA DA LUZ CARVALHEIRA LARANJO AFONSO				115,50		115,50
26		OUTROS DEVEDORES E CREDORES	1.273.068,38		1.629.667,28	1.704.412,31		1.347.813,41
26.3		SINDICATOS	6.723,36		81.910,08	82.083,67		6.896,95
26.3.1		Sindicatos	6.473,66		78.962,09	79.167,29		6.678,86
26.3.1.1		Sindicato Nacional Trabalhadores Administração Locais	5.690,58		69.920,58	70.095,83		5.865,83
26.3.1.2		Sindicato Agricultura, Alimentação e Florestas	10,25		123,00	123,00		10,25
26.3.1.3		Sindicato Agentes Tecnicos de Arquitetura e Engenharia	15,00		180,00	180,00		15,00
26.3.1.4		Sindicato Professores Grande Lisboa	112,59		1.405,58	1.428,65		135,66
26.3.1.8		Sindicato Quadros Técnicos do Estado	19,00		228,00	228,00		19,00
26.3.1.9		Outros	626,24		7.104,93	7.111,81		633,12
26.3.1.9.1		Sindicato Trabalhadores Administração Pública	605,18		6.579,62	6.527,14		552,70
26.3.1.9.2		Sindicato Trab. Funções Públicas e Sociais do Sul e Reg. Autónomas	16,07		188,06	188,27		16,28
26.3.1.9.4		Sindicato Nacional dos Oficiais da Policia	4,99		34,93	29,94		
26.3.1.9.5		Sindicato dos Trabalhadores de Almada: O Sindicato (OS)			302,32	366,46		64,14
26.3.2		Associações	249,70		2.947,99	2.916,38		218,09
26.3.2.1		Associação Tabalhadore Administração Local	168,04		2.035,65	2.037,83		170,22
26.3.2.4		Associação de Serv. Socia. e Cult. dos Trab. CM Palmela	81,66		912,34	878,55		47,87
26.8		DEVEDORES E CREDORES DIVERSOS	1.266.345,02		1.547.757,20	1.622.328,64		1.340.916,46
26.8.4		CREDORES DE TRANSFERÊNCIAS DAS AUTARQUIAS LOCAIS	1.266.345,02		1.547.757,20	1.622.328,64		1.340.916,46
26.8.4.1		SMAS	1.495,16		20.247,55	19.440,43		688,04
26.8.4.2	526	SERVICOS MUNICIPALIZADOS DE AGUA E SANEAMENTO	1.495,16		20.247,55	19.440,43		688,04
26.8.4.4		Cofre Previdência Funcionários e Agentes do Estado	855,28		10.450,65	10.490,35		894,98
26.8.4.4		Conservatória dos Registos Centrais	180,00		180,00			
26.8.4.7		Pena de Multa CMA				80,00		80,00
26.8.4.8		Direção Geral Do Tesouro	22.579,12		95.218,54	107.209,39		34.569,97
26.8.4.8.1		Mais Valias (Autarquias Locais)	1.352,26		13.948,78	13.577,62		981,10
26.8.4.8.3		Impressos Carta de Caçador, Outros	7,50			28,50		36,00
26.8.4.8.5		Parte Cartas de Caçador e Renovação	410,90			971,61		1.382,51
26.8.4.8.6		AT- Retenção s/ Facturas	20.797,03		81.269,76	92.612,63		32.139,90
34		AUTO CIRCUITO-PEÇAS,ACESS.P/ AUTOMOVEIS,LDA.	24,01		528,04	504,03		
38		AUTO SUECO, LDA.	618,22		618,22			
40		EGEO - TECNOLOGIA E AMBIENTE, SA	165,55		165,55			
149		GIROLUZ-COMERCIO DE MOVEIS E ELECTRODOMESTICOS, LDA.	30,08		65,04	34,96		
171		CESÁR CASTELÃO & FILHOS, LDA.(IMPRESA MUNICIPALISTA)				193,02		193,02
326		SOARVAMIL-SOC.AREIAS VALE MILHACOS,LDA			349,64	370,68		21,04
515		COOPBAN - COOP.PRODUCAO OPERARIA METALOMECANICA C.R.L.			32.148,30	44.587,68		12.439,38
534		TINTAS DYRUP	14,28		14,28			
606		IMPRESA NACIONAL-CASA DA MOEDA, S.A.	118,56		118,56			
711		RESTAURANTE CAROLINA DO AIRES LDA.			354,17	354,17		
863		SERICOHEN-SERIGRAFIA, LDA	9,38		9,38			
892		3M PORTUGAL, MINNESOTA, LDA.	137,94		137,94			
		A TRANSPORTAR ...		377.500,02	6.243.167,33	6.166.864,65		301.197,34

ENTIDADE		OPERAÇÕES DE TESOURARIA				DATA	ANO	PAGINA
C.M.A.		Período: 2015/01/01 a 2015/12/31				2016/02/18	2015	6
COD. CONTA	TERCEIRO	DESIGNAÇÃO	SALDO DA GERÊNCIA ANTERIOR		MOVIMENTO ANUAL		SALDO PARA A GERÊNCIA SEGUINTE	
			DEVEDOR	CRETOR	DEBITO	CREDITO	DEVEDOR	CRETOR
		TRANSPORTE ...		377.500,02	6.243.167,33	6.166.864,65		301.197,34
	1241	DESIDERIO ROCHA & ROCHA, LD.		66,89	66,89			
	1245	FERNANDO L. GASPAR S.A.			352,55	352,55		
	1329	PUBLICO - COMUNICAÇÃO SOCIAL SA		24,75	24,75			
	1446	GINASIO CLUBE DO SUL				212,50		212,50
	2450	TEODORO GOMES ALHO, SA		312,04	312,04			
	2524	PASTELARIA PASCOA, LDA.			28,54	28,54		
	2824	TIPOLINHA - PUBLICIDADE OBJETO			275,18	275,18		
	3080	SONIA MARQUES BENITE			50,00	50,00		
	3442	PARABOLICA, LDA.			342,87	342,87		
	4413	DUARCLIMA-CLIMATIZAÇÃO E CONSULTADORIA INDINDUSTRIAL, LDA		411,25	411,25			
	5139	GITT - GRUPO DE INICIACAO TEATRAL DA TRAFARIA				87,50		87,50
	5369	AUDIUM SA		117,75	117,75			
	7232	FLUIDRA PORTUGAL, LDA			487,98	487,98		
	7233	SENSORMATIC-PROTECÇÃO C/ FURTO, LDA		19,38	19,38			
	7311	SAFETYKLEEN PORTUGAL - SOLVENTES E GESTÃO DE RESÍDUOS, S.A.				30,97		30,97
	8238	INSTITUTO PIAGET-COOP.P/DESENV.HUMANO, INTEGRAL E ECOLÓGICO, C.R.L.				9.373,42		9.373,42
	8711	PETIT CIEL, LDA		3.461,95	3.461,95			
	9546	A TRIUNFADORA - ARTES GRAFICAS, LDA.			18,63	18,63		
	9587	TURISCAR - RENT A CAR, LDA.			30,16	30,16		
	10002	CESAR LUIS LUDOVICO BRAS		12,50	12,50			
	10051	FELICIANO ANTONIO OLEIRO		54,63	54,63			
	10076	FILOMENA PRAZERES MENDES		362,50	362,50			
	10112	HELDER MANUEL MEDEIROS LUIS		622,19	622,19			
	10146	JOAO AUGUSTO LOPES MACHADO		3.125,00	3.125,00			
	10178	JOAQUINA JESUS SANTOS LEOCADIO		270,07	270,07			
	10181	JORGE COSTA GONCALVES		15,88	15,88			
	10186	JORGE MANUEL VENTURA		893,75	893,75			
	10189	JOSE ALBERTO FERREIRA DURAO		25,00	25,00			
	11291	SCHNEIDER-ELECTRICA PORTUGAL LDA.		536,63	536,63			
	11317	WORKMEDIA COMUNICAÇÃO, SA			14,08	14,08		
	11420	RIGO & RODRIGUES LDA.-ACTV.OUTDOOR			112,50	112,50		
	11509	IRMASOLDA - SOC. SOLDADURA E EQUIPAMENTOS, LDA.			163,10	163,10		
	12203	RELACRE - ASS.LABORATORIOS ACREDITADOS DE PORTUGAL		22,50	22,50			
	13197	EUROPALCO, LDª				624,84		624,84
	13962	CADOMOLAS-CONST.REPAR.MOLAS SUSPENSÕES, LDª.		266,96	2.345,74	2.078,78		
	15334	CLUBE DE CAMPISMO DO CONCELHO DE ALMADA				50,00		50,00
	15471	MEO - SERVIÇOS DE COMUNICAÇÃO E MULTIMÉDIA, S.A			84,27	84,27		
	20421	PAULO JORGE GARCIA MENDES		219,38	1.642,50	1.575,25		152,13
	23858	SDSR SPORTS DIVISION SR, SA - SPORT ZONE ALMADA				231,51		231,51
	35792	RUI JORGE FONSECA SALVADO PAIS MAMEDE			962,50	1.137,50		175,00
	43385	FERNANDO JOSE RIBEIRO MARQUES			1.237,50	1.237,50		
	44754	CAIS DO GINJAL - REST.E ANIMAÇÃO CULTURAL, LDA			16,89	16,89		
	46867	SUSETE LOURDES LATAS BRAZÃO				102,50		102,50
	47494	ELECTROLUSO ALEGRIA, LDª			17,51	17,51		
	48616	ITDS- INTERNET TECNOLOGIAS E DESENVOLVIMENTO DE SOFTWARE S.A				2.362,50		2.362,50
	49370	GRUPO LOCAL BEST ALMADA				250,00		250,00
	49740	TERRA DE LINHO, LDª		18,75	18,75			
	52117	GAS PIEDENSE - COMERCIO E PRESTAÇÃO DE SERVIÇOS, LDA.			1.220,34	1.220,34		
	53657	HEMOPORTUGAL-MATERIAL CLINICO E EQUIPAMENTO MÉDICO, SA		25,64	25,64			
	56401	DROGARIA CENTRAL DO FEIJÓ DE MARIA DE FÁTIMA QUARESMA VARELA DA SILVA SANTOS			28,21	28,21		
	58472	HERMETICA-INDUSTRIA DE CAIXILHARIA, LDA		34,05	34,05			
	61654	SACOSTEJO - IMPRESSÃO DE SACOS, LDA		556,88	556,88	56,88		56,88
	62472	SABOR AUTENTICO RESTAURANTE, UNIPESSOAL, LDA.			10,16	10,16		
		A TRANSPORTAR ...		377.500,02	6.243.167,33	6.166.864,65		301.197,34

ENTIDADE		OPERAÇÕES DE TESOURARIA				DATA	ANO	PAGINA
C.M.A.		Período: 2015/01/01 a 2015/12/31				2016/02/18	2015	7
COD. CONTA	TERCEIRO	DESIGNAÇÃO	SALDO DA GERÊNCIA ANTERIOR		MOVIMENTO ANUAL		SALDO PARA A GERÊNCIA SEGUINTE	
			DEVEDOR	CRETOR	DEBITO	CREDITO	DEVEDOR	CRETOR
		TRANSPORTE ...		377.500,02	6.243.167,33	6.166.864,65		301.197,34
	69484	SOFIA GOIS PINHEIRO DE OLIVEIRA		150,00	150,00			
	70590	YDREAMS - INFORMÁTICA, S.A.		63,13	63,13			
	70698	DANIEL SCHVETZ			67,50	67,50		
	72407	RAPOSO E CONDEÇO LDA				13,51		13,51
	72613	TNL SOCIEDADE DE EQUIPAMENTOS ECOLOGICOS E SISTEMAS AMBIENTAIS SA		70,09	70,09			
	72964	ABC DO ACRILICO-COMERCIO DE VIDRO ACRILICO,LDA		25,60	736,13	737,66		27,13
	74275	ROADIES - ASSISTÊNCIA A ESPECTÁCULOS, LDA.		50,00	50,00			
	74295	WIDEX - REABILITAÇÃO AUDITIVA, LDA		203,89	203,89			
	75311	CAPITAL DA ESCRITA, LDA.		137,50	550,00	412,50		
	76002	MOVING FREE				84,38		84,38
	79692	A CEPA - PRODUÇÕES AUDIOVISUAIS, LDA		951,25	951,25			
	79694	FMP LDA			362,50	469,00		106,50
	80299	MARIA DE FÁTIMA REIS CARDOSO		250,00	250,00	125,00		125,00
	82701	FLORISTA TILA - DOMITILIA DA SILVA CARVALHO JESUS			15,24	15,24		
	84467	TTT - SOLUÇÕES GRÁFICAS,LDA				163,75		163,75
	85482	CEMAUTO II			119,51	119,51		
	85639	FERNANDO EMANUEL CORTEZ MARTINS C. REBELO		20,00	20,00			
	85913	APN - PUBLICIDADE, LDA		537,38	913,54	376,16		
	85957	HERLOX - SERVIÇOS DE CONSULTADORIA EM COMUNICAÇÃO, LDA		1.538,75	1.538,75			
	86394	MODERNOS E EM VOGA				25,20		25,20
	87473	FUNDAÇÃO CEFA - FUNDAÇÃO P/ESTUDOS E FORMAÇÃO AUTÁRQUICA		280,00	280,00			
	87711	AMCC-LIMPA OBRAS, LDA			240,00	560,00		320,00
	88162	CEDA-CENTRO ESTUDOS DOCUM.DO ALENTEJO MEMORIA COLECTIVA E CIDADANIA				250,00		250,00
	88285	SPACE TAG - ETIQUETAS E CONSUMÍVEIS, LDA			175,00	175,00		
	88343	SYNC-FX-AUDIOVISUAIS,LDA				450,00		450,00
	88561	MESBLA - COMÉRCIO DE SEMENTES, LDA.		10,06	26,93	16,87		
	88764	NUCLIFORÇA-CONSTRUÇÕES METÁLICAS, LDA.			1.125,00	1.125,00		
	89236	BRUNO ANTUNES, SPE, UNIPESSOAL, LDA		150,00	512,50	362,50		
	92976	MARCO EMANUEL DIAS FIGUEIREDO		25,00	25,00			
	93015	SOFIA E SUSANA MADEIRA - CASA DE CHÁ, LDA.				44,60		44,60
	93281	ATALHO DE AVENTURA- ASSOCIAÇÃO DE CICLOTURISMO SALTAPOCINHAS BTT				325,00		325,00
	93291	SERGIO BARROS DE SOUSA			646,25	646,25		
	93900	SANTOS & COSTA, LDª			8,94	8,94		
	94210	WSP, WELDIND, STRUCTURE, PIPING		146,88	146,88			
	94667	ASSOCIAÇÃO GANDAIA				175,00		175,00
	95008	IVS Inspeções Técnicas de Veículos do Sul, Lda		294,83	294,83			
	95419	PONTEIRÓRBITA UNIPESSOAL, LDA - COMÉRCIO E REP. TACÓGRFOS		192,53	192,53			
	96044	JPFERRINOX - SOC UNIPESSOAL LDA		937,50	937,50			
	96665	PAULA CRISTINA DE JESUS MONTEIRO CARREIRA COELHO PARREIRA		7,99	7,99			
	96826	IRISGRAFICA - ARTES GRAFICAS LDA		81,25	81,25			
	97043	DOCLISBOA 13		500,00	500,00			
	97130	TAMANDUÁ UNIPESSOAL, LDA		145,00	2.138,75	1.993,75		
	97201	PRINTPOSTER		328,13	328,13			
	97474	HELDER MOUTINHO, LDA			62,50	187,50		125,00
	98440	LÚIS MANUEL OLIVEIRA MARTINS FERREIRA		42,25	42,25			
	98672	VIANA & VIANA - PRODUTOS E EQUIPAMENTOS PARA CERAMICA, LDA.		36,90	36,90	13,50		13,50
	99170	ARBOVITA - AGRICULTURA E LAZER, LDA.			166,26	166,26		
	99228	CIBERCAIS LDA			72,11	650,00		577,89
	99416	ANA FILIPA RODRIGUES SERRÃO		31,25	31,25			
	99584	RADICAL PROGRESS UNIP. LDA.			2.299,80	2.414,51		114,71
	99705	LEONARDO DANIEL BOTELHO GUICHON		505,00	505,00			
		A TRANSPORTAR ...		377.500,02	6.243.167,33	6.166.864,65		301.197,34

ENTIDADE		OPERAÇÕES DE TESOURARIA				DATA	ANO	PAGINA
C.M.A.		Período: 2015/01/01 a 2015/12/31				2016/02/18	2015	8
COD. CONTA	TERCEIRO	DESIGNAÇÃO	SALDO DA GERÊNCIA ANTERIOR		MOVIMENTO ANUAL		SALDO PARA A GERÊNCIA SEGUINTE	
			DEVEDOR	CRETOR	DEBITO	CREDITO	DEVEDOR	CRETOR
		TRANSPORTE ...		377.500,02	6.243.167,33	6.166.864,65		301.197,34
	99858	ISA - INTELLIGENT SENSING ANYWHERE S.A		311,24	311,24			
	99892	TARTARUGA DILIGENTE - UNIPESSOAL, LDª			900,00	900,00		
	99902	SIGNA DESIGN UNIPESSOAL LDA.		158,04	158,04			
	99933	SONHOS E RISCOS, LDA.		21,25	21,25			
	100176	ACTIVIDEO, LDA			1.250,00	1.250,00		
	100186	TECNIMARCA- CONSULTADORIA DE MARCAS, PATENTES E ALVARÁS , UNIPESSOAL, LDA			744,39	744,39		
	100440	PURO AUDIO II-EQUIP. PROF. AUDIO, ILUM. E VIDEO, UNIP, LDA			187,50	187,50		
	100717	CRCK-CONSULTORIA E PROJETO EM ENGENHARIA , LDA			62,50	62,50		
	101135	WELDBLUE LDA				272,25		272,25
	101301	MARCOS ROBERTO DE LACERDA VIEGA			500,00	500,00		
	101351	WCLOC PORTUGAL, LD.ª			42,50	42,50		
	101413	ANDREIA CRISTINA GONCALVES TEIXEIRA				12,30		12,30
	101474	DESAFIO SUL ACTIVIDADES DE AVENTURA, LDA.				648,38		648,38
	101535	LMA - TECNOLOGIAS DE SEGURANÇA, LDA,			312,75	312,75		
	101674	A CADEIRINHA DO ALMEIDA ESTOFOS E DECORAÇÃO, LDA			113,13	113,13		
	101880	JORGE TIAGO GASPAR RODRIGUES			250,00	250,00		
	102169	ALPHABETUM EDIÇÕES LITERÁRIAS UNIPESSOAL, LDA.			3,50	3,50		
	102200	VITOR SARMENTO, PRODUÇÕES MUSICAIS, UNIPESSOAL LDA			312,50	312,50		
	102244	MATCH ATTACH-ARTIST MANAGEMENT UNIPESSOAL; LDA			600,00	600,00		
	102335	SULFESTAS - ORGANIZAÇÃO DE EVENTOS FESTIVOS, LDA.			226,88	226,88		
	102415	MW - WORK SECURITY - SEGURANÇA PRIVADA, LDA.			2.489,18	2.489,18		
	102446	PALAVRAS LEGADAS, UNIPESSOAL, LDA.			47,13	47,13		
	102827	APOSTA CONSOANTE, UNIPESSOAL LDA (JOAQUIM HENRIQUES RODRIGUES)			40,18	40,18		
	102928	EQUIPFARM,S.A			279,44	279,44		
	102995	GALIUS - VEICULOS S.A.				308,13		308,13
	103108	MARIA GONZAGA GUARDA ROUPA, LDA.			18,75	18,75		
	103195	PEDRO MANUEL FERNANDES TEIXEIRA			29,13	29,13		
	103265	MAISCOM - EDIÇÃO E PUBLICAÇÕES, LDª				43,76		43,76
	103464	ANA CRISTINA PIMENTA BATISTA PEDRO FAUSTINO			18,75	18,75		
	103667	DANIEL ANTONIO FIGUEIREDO VERDADES			56,25	56,25		
	103719	ASSOCIAÇÃO COISA FEITA				625,00		625,00
	103767	MAICON DOUGLAS MENDES BRITO			406,25	406,25		
	104097	ISOFLUID, EQUIPAMENTOS INDUSTRIAIS UNIPESSOAL, LDA				581,44		581,44
	104161	HELDER MIGUEL RIBEIRO JOAQUIM				10,16		10,16
	104174	ASSOCIAÇÃO SOFTWARE ABERTO PARA SISTEMA DE INFORMAÇÃO GEOGRAFICA				7,50		7,50
	104364	HELDER RUI DA CRUZ SOUSA			3,13	3,13		
	104638	JOAO PAULO SANTOS				87,50		87,50
	104693	ROTMOLDAGEM				37,92		37,92
	104770	NG OFICINA DE PORCELANAS, LDA				189,95		189,95
	104803	WOLFGANG KURT GRUNER				11,25		11,25
26.8.4.8.7		Alteração de dados na Carta de Caçador		11,43		19,03		30,46
26.8.4.9		Outros Credores	1.241.235,46		1.421.660,46	1.485.108,47		1.304.683,47
26.8.4.9.3		Descontos para Penhoras	71.626,50		280.065,32	234.943,06		26.504,24
26.8.4.9.3.01		Penhora Execução - TRIBUNAL	1.738,17		12.135,29	11.203,40		806,28
26.8.4.9.3.01.1		Penhora Execução - TRIBUNAL - Remunerações	1.738,17		12.135,29	11.203,40		806,28
26.8.4.9.3.02		Penhora Execução - AT	3.075,57		58.584,92	62.006,93		6.497,58
26.8.4.9.3.02.1		Penhora Execução - AT - Remunerações	2.178,70		41.338,08	41.933,45		2.774,07
26.8.4.9.3.02.2		Penhora Execução - AT - Créditos	896,87		16.582,94	19.409,58		3.723,51
26.8.4.9.3.02.3		Penhora Execução - AT - Rendas			663,90	663,90		
26.8.4.9.3.03		Penhora Execução - SOLICITADORES	66.689,76		172.680,20	121.006,23		15.015,79
26.8.4.9.3.03.1		Penhora Execução - SOLICITADORES - Remunerações	11.048,27		120.587,81	120.602,01		11.062,47
26.8.4.9.3.03.2		Penhora Execução - SOLICITADORES - Créditos	55.641,49		52.092,39	404,22		3.953,32
26.8.4.9.3.05		Penhoras Execução - Massas Insolventes	68,00		2.736,02	2.861,68		193,66
		A TRANSPORTAR ...		449.014,95	6.486.567,74	6.361.100,24		323.547,45

ENTIDADE		OPERAÇÕES DE TESOURARIA				DATA	ANO	PAGINA
C.M.A.		Período: 2015/01/01 a 2015/12/31				2016/02/18	2015	9
COD. CONTA	TERCEIRO	DESIGNAÇÃO	SALDO DA GERÊNCIA ANTERIOR		MOVIMENTO ANUAL		SALDO PARA A GERÊNCIA SEGUINTE	
			DEVEDOR	CREADOR	DEBITO	CREDITO	DEVEDOR	CREADOR
		TRANSPORTE ...		449.014,95	6.486.567,74	6.361.100,24		323.547,45
26.8.4.9.3.05.1		Penhoras Execução - Massas Insolventes- Remunerações		68,00	2.736,02	2.861,68		193,66
26.8.4.9.3.06		Penhora Execução - SEGURANÇA SOCIAL		55,00	1.608,72	1.977,12		423,40
26.8.4.9.3.06.1		Penhora Execução - SEGURANÇA SOCIAL - Remunerações		55,00	1.608,72	1.977,12		423,40
26.8.4.9.3.07		Penhora Execução - EXEQUENTES			32.320,17	35.887,70		3.567,53
26.8.4.9.3.07.1		Penhora Execução - EXEQUENTES - Remunerações			32.320,17	35.887,70		3.567,53
26.8.4.9.4		Seguros de Vida		173,13	2.053,79	2.048,21		167,55
26.8.4.9.5		Campos de Férias			5.962,25	5.962,25		
26.8.4.9.6		Creches e Refeitórios		5.823,85	68.981,64	69.143,02		5.985,23
26.8.4.9.7		Ecalma		6,00	384,00	465,00		87,00
	41073	ECALMA - EMPRESA MUN. DE ESTACIONAMENTO E CIRCULAÇÃO DE ALMADA, EM, SA		6,00	384,00	465,00		87,00
26.8.4.9.8		Transf./Propriedade Alteração de registo ciclomoto		10,80				10,80
26.8.4.9.9		Restantes Credores		1.163.595,18	1.064.213,46	1.172.546,93		1.271.928,65
26.8.4.9.9.01		SMAS- Loja do Municípe		46.434,54	595.030,15	595.483,58		46.887,97
	526	SERVICOS MUNICIPALIZADOS DE AGUA E SANEAMENTO		46.434,54	595.030,15	595.483,58		46.887,97
26.8.4.9.9.02		Gratificação dos membros das mesas de voto		76,32				76,32
26.8.4.9.9.03		Instituto Português de Qualidade		484,65	3.922,15	3.856,36		418,86
26.8.4.9.9.04		Honorários peritos não Funcionários		34,16		29,28		63,44
	11312	ASSOC.HUMANITARIA BOMBEIROS VOLUNTARIOS DE ALMADA		4,88				4,88
	11449	GRÁFICA SAFIRA, LDA.				4,88		4,88
	11499	ASSOCIAÇÃO HUMANITARIA DE BOMBEIROS VOLUNTARIOS DE CACILHAS		29,28		24,40		53,68
26.8.4.9.9.05		Pensões de Alimentos Retidas		5.275,10	54.076,22	48.851,12		50,00
26.8.4.9.9.06		Pagamentos de Dívidas a Outras Entidades		4.454,26	77.676,85	77.798,90		4.576,31
	526	SERVICOS MUNICIPALIZADOS DE AGUA E SANEAMENTO		0,35	0,52	0,17		
	1425	CAIXA GERAL DE DEPOSITOS		10,20	30,60	35,70		15,30
	1727	BANCO ESPIRITO SANTO SA				10,20		10,20
	2200	CAIXA ECONOMICA MONTEPIO GERAL			10,20	20,40		10,20
	2351	IHRU - INSTITUTO DE HABITAÇÃO E REABILITAÇÃO URBANA		276,44				276,44
	13970	2ª CONSERVATORIA DO REGISTO PREDIAL DE ALMADA		15,00				15,00
	15628	BANCO POPULAR PORTUGAL, S.A.				10,20		10,20
	15647	BANCO SANTANDER TOTTA, S.A.			10,20	20,40		10,20
	17935	BANCO BILBAO VISCAYA ARGENTARIA (PORTUGAL) SA				10,20		10,20
	21486	BANIF BANCO INTERNACIONAL DO FUNCHAL, S.A.				10,20		10,20
	25430	BANCO BPI, SA				20,40		20,40
	47082	MILLENNIUM - PRESTAÇÃO DE SERVIÇOS ACE				10,20		10,20
	53246	BANCO PORTUGUES DE NEGOCIOS				10,20		10,20
	53504	BEST - BANCO ELECTRONICO DE SERVIÇO TOTAL, SA				10,20		10,20
	54709	BANCO ESPIRITO SANTO DOS AÇORES				10,20		10,20
	66743	ESTADO PORTUGUES		4.121,62				4.121,62
	68314	BANCO BANIF E COMERCIAL DOS AÇORES, S.A.				10,20		10,20
	68320	FINIBANCO SA				10,20		10,20
	69796	JULIO JARDIM DA SILVA		3,15				3,15
	77563	ANA CLARA DE CAMPOS DURAO		2,00				2,00
	81093	CAIXA NOVA		5,10	5,10			
	85152	BANCAJA - SUCURSAL EM PORTUGAL		10,20	10,20			
	85213	ADMINISTRAÇÃO CENTRAL DO SISTEMA DE SAUDE, I.P.			77.599,83	77.599,83		
	85755	BNP - PARIBAS -CORPORATE & INVESTMENT BANKING		5,10	5,10			
	91786	CAIXA BANCO DE INVESTIMENTO		5,10	5,10			
26.8.4.9.9.07		Pagamentos Parciais- Processos em Execução Fiscal		8.463,57	40,13	4.075,80		12.499,24
26.8.4.9.9.07.1		DAU- Encargos De Urbanização		2.845,60		1.120,27		3.965,87
	15979	LUIS FILIPE COSTA PEREIRA		2.845,60		1.120,27		3.965,87
26.8.4.9.9.07.4		DAESU		227,76		2.610,82		2.838,58
	20628	MERCEARIAS E VINHOS CENTRAL POMBALENSE-LD		172,02				172,02
	63392	CORES DE VERÃO - BAR UNIPESSOAL, LDA.				2.610,82		2.610,82
	89717	UNITED CREATIVE		55,74				55,74
26.8.4.9.9.07.5		POCAL		5.290,16		272,74		5.562,90
		A TRANSPORTAR ...		520.274,28	7.331.319,70	7.209.468,29		398.422,87

ENTIDADE		OPERAÇÕES DE TESOURARIA				DATA	ANO	PAGINA
C.M.A.		Período: 2015/01/01 a 2015/12/31				2016/02/18	2015	10
COD. CONTA	TERCEIRO	DESIGNAÇÃO	SALDO DA GERÊNCIA ANTERIOR		MOVIMENTO ANUAL		SALDO PARA A GERÊNCIA SEGUINTE	
			DEVEDOR	CRETOR	DEBITO	CREDITO	DEVEDOR	CRETOR
		TRANSPORTE ...		520.274,28	7.331.319,70	7.209.468,29		398.422,87
	34207	MARIA DO CEU SOARES RIESENBERGER		391,14				391,14
	53081	RUI JORGE SANTOS PIMPISTA		370,01				370,01
	54053	MARIA EMILIA BERNARDO		29,30				29,30
	84700	FERNANDO MENDES REI		4.499,71		272,74		4.772,45
26.8.4.9.9.07.6		Cemitérios		100,05	40,13	71,97		131,89
	14690	MARIA FERNANDA ABELHA GODINHO SOARES DE OLIVEIRA		15,39				15,39
	23517	JOAQUIM FRANCISCO PEREIRA DA SILVA		20,78				20,78
	43961	ANA TERESA CORREIA LOPES		63,88				63,88
	74039	MARIA FERNANDA EUGÉNIO ESTEVÃO MARQUES			40,13	40,13		
	76083	JORGE MANUEL PALOS EMILIANO				31,84		31,84
26.8.4.9.9.08		Cheques em Trânsito		797,05				797,05
26.8.4.9.9.08.0		Cheques em Trânsito - <2010		149,22				149,22
26.8.4.9.9.08.1		Cheques em Trânsito - ANO 2010		308,12				308,12
	15628	BANCO POPULAR PORTUGAL, S.A.		22,43				22,43
	27734	JORGE ALEXANDRE FERNANDES SOUSA CORREIA		16,62				16,62
	28710	MITO HI-FI-CAR		41,24				41,24
	47158	MARIA ASSIS BEIRAMAR LOPES ALMEIDA		183,96				183,96
	84614	JOSE JOAO MATOS NEVES-CAB C HER D		8,13				8,13
	84633	LUIZA DA PIEDADE CASTRO LOPES		11,87				11,87
	85463	MARIA FILOMENA MENAIA ALVOEIRO LOPES		11,87				11,87
	90328	PAULA ALEXANDRA ALVES RIBEIRO LOPES		12,00				12,00
26.8.4.9.9.08.2		Cheques em Trânsito - ANO 2011		97,99				97,99
	86962	ALDA DA CONCEIÇÃO NUNES		13,71				13,71
	88712	LUIS MANUEL MARTINS REBELO		34,28				34,28
	89828	ADAT-ASSOC.DOS AMIGOS DO TOCÁ RUFAR		50,00				50,00
26.8.4.9.9.08.3		Cheques em Trânsito - ANO 2012		74,86				74,86
	30305	COSMA FERNANDES VIEGAS DE ABREU		5,02				5,02
	54431	ANA MARGARIDA M SILVA LOURENCO		54,69				54,69
	55726	ADÉLIA MARIA BATISTA MIRRA MONTEIRO		2,20				2,20
	59165	SERGIO EMILIO ALVES REBELO		2,75				2,75
	75924	DEUTSCHE BANK (PORTUGAL), S.A.		10,20				10,20
26.8.4.9.9.08.4		Cheques em Trânsito - ANO 2013		166,86				166,86
	22622	GALP COMERCIALIZAÇÃO PORTUGAL, LDA.		166,86				166,86
26.8.4.9.9.11		Depósitos de Garantia		128.745,39	4.800,00			123.945,39
26.8.4.9.9.11.0		Depósitos de Garantia (saldo inicial)		20.788,90				20.788,90
26.8.4.9.9.11.1		Depósitos de Garantia		107.956,49	4.800,00			103.156,49
	32721	CONSTRUÇÕES ESTRELA DO SUL, LDª		3.700,00				3.700,00
	72085	ANTONIO VELOSO ANTUNES		1.800,00	1.800,00			
	98687	JOSÉ MANUEL CARNEIRO NUNES		3.000,00	3.000,00			
	99479	RETAIL PROPERTIES - FUNDO DE INVESTIMENTO IMOBILIARIO FECHADO		99.456,49				99.456,49
26.8.4.9.9.12		Retenção. p/ Subst. Caução Definitiva- Empreitada		961.800,64	192.727,00	289.400,43		1.058.474,07
	69	CERAMICA VALA, LDA.		338,65				338,65
	227	MANUEL GRACA PEIXITO, LDA				3.275,50		3.275,50
	538	EDISSERRA - CONSTRUÇOES, LDA.		4.009,76				4.009,76
	803	LUIS FRAZÃO-CONST. CIVIS E OB. PUB., SA		29.004,64	8.043,00			20.961,64
	1245	FERNANDO L. GASPAR S.A.		18.306,31				18.306,31
	1626	JOSE MARQUES GOMES GALO, SA			1.950,69	6.780,17		4.829,48
	1939	ENSUL-EMPREENHIMENTOS NORTE SUL, SA		9.447,39				9.447,39
	2583	VEDICERCA VEDAÇÕES SA		1.551,10				1.551,10
	2945	OMEP - OBRAS, MEDIÇÕES E PROJECTOS, LDA.		50.542,57	1.280,55	9.767,21		59.029,23
	4413	DUARCLIMA-CLIMATIZAÇÃO E CONSULTADORIA INDINDUSTRIAL, LDA				8.000,00		8.000,00
	4945	ALUMITRES, SER, DE ALUMINIO E FERRO LDA		325,00				325,00
	4952	XIX - CONSTRUCAO, PROJ. E GESTAO, LDA.		3.092,05	1.805,67			1.286,38
	5612	PROMAN - CENTRO DE ESTUDOS E PROJECTOS,SA		10.388,60		1.351,48		11.740,08
	6151	FREIPLANA - EMP. OBRAS PUBLICAS, LDA		900,00	900,00	11.858,34		11.858,34
	6241	PAVIA - PAVIMENTOS E VIAS, LDA.		46,67				46,67
		A TRANSPORTAR ...		1.611.717,41	7.528.886,83	7.498.940,69		1.581.771,27

ENTIDADE		OPERAÇÕES DE TESOURARIA				DATA	ANO	PAGINA
C.M.A.		Período: 2015/01/01 a 2015/12/31				2016/02/18	2015	11
COD. CONTA	TERCEIRO	DESIGNAÇÃO	SALDO DA GERÊNCIA ANTERIOR		MOVIMENTO ANUAL		SALDO PARA A GERÊNCIA SEGUINTE	
			DEVEDOR	CRETOR	DEBITO	CREDITO	DEVEDOR	CRETOR
		TRANSPORTE ...		1.611.717,41	7.528.886,83	7.498.940,69		1.581.771,27
	6250	THYSSENKRUPP ELEVADORES SA		2.064,00				2.064,00
	6983	COPI-CNST.CIVIS O.PUBLICAS INDUSTRI.LDA.		8.101,87	1.294,81			6.807,06
	7150	REGAFLO - PAISAGISMO E AMBIENTE, LDA.		6.790,40				6.790,40
	7261	RATOCOOOP-ELECTRICIDADE, TELECOMUNICAÇÕES E CONSTRUÇÃO CIVIL, CRL		48.189,94				48.189,94
	8027	SETH-SOC.EMPREITADAS E TRABALHOS HIDRAULICOS,SA				2.272,00		2.272,00
	8214	J.S. COELHO LDA		13.180,66				13.180,66
	8246	JOCOLAR - SOC.CONSTRUCOES, LDA		32.691,50				32.691,50
	8272	TECNASOL FGE-FUNDAOES E GEOTECNIA, S.A.		0,01	0,01			
	10041	ELOISA SANTOS MATEUS		4.962,53				4.962,53
	10095	GAVINO FREIARA RAMOS		2.830,19		2.479,23		5.309,42
	11216	SO-PR-SOC.CONST.PROMOÇÃO IMOBILIÁRIA, LDA		1.994,31				1.994,31
	12282	RENATO LIMA AZENHA		1.160,08				1.160,08
	13209	ALBERTO MARTINS MESQUITA & FILHOS,SA		193,37				193,37
	13993	VIAMARCA PINTURAS DE VIAS RODOVIARIAS SA				3.641,07		3.641,07
	14655	COSTA & CARVALHO - EMPREITEIRO DE OBRAS PÚBLICAS, SA		1.283,03	404,63			878,40
	15622	SOCIEDADE DE CONSTRUÇÃO JOSÉ COUTINHO,SA		1.126,14				1.126,14
	15629	MRG-ENGENHARIA E CONSTRUÇÃO, S.A.		21,82				21,82
	18445	OLIVEIRAS - EMPREITEIROS DE CONSTRUÇÃO CIVIL E OBRAS PÚBLICAS, SA			6.803,76	17.545,08		10.741,32
	20416	MST, MULTISERVIÇOS TÉCNICOS LDA		1.374,41				1.374,41
	22548	NASCIMENTO-CONSTRUÇÃO,SA		2.734,48				2.734,48
	22973	PAULO E MARTA MADEIRA, LDª		3.222,39				3.222,39
	24187	TEMUNDO-SOC. ADM. DE PROPRIEDADES, S.A. A/c		20.605,68				20.605,68
	24195	SR. RUI OLIVEIRA						
	24195	MOURA E COELHOS - CONSTRUCOES CIVIS, LDA		9.007,88				9.007,88
	27979	GEOCONTROLE,GABINETE DE GEOTECNIA E TOPOGRAFIA		2.571,98		1.710,19		4.282,17
	28352	JOSE ABEL CANTARINHA BAPTISTA DA CUNHA		708,95	708,95			
	28388	JOAQUIM FERNANDES & SANTOS, LDA.		375,00				375,00
	29039	CONSTRUCOES BORGES & CANTANTE, LDA		3.223,82				3.223,82
	29062	VIBEIRAS SA		12.214,69				12.214,69
	30546	ANDREBER-ENGENHARIA E CONSTRUÇÕES,LDA		903,80	677,86			225,94
	33561	CONSTRUTORA UDRA, LDA.		61,03				61,03
	36066	EMPRESA AFFINIS		1.170,75				1.170,75
	41879	PROSPECTIVA - PROJECTOS, SERVIÇOS, ESTUDOS, SA				897,00		897,00
	45492	J.M.SOUSA,MONTAGENS ELECTRICAS,SA		1.137,97				1.137,97
	45839	INSTALECTRICA-INST.ELECT.REPARAÇ.MONTAGENS,LDA		3.999,47	1.199,84			2.799,63
	51747	COBENG CONSTRUTORA, LDA		15.902,36	23.715,41	9.325,85		1.512,80
	51854	ELVISIMBRA - SOCIEDADE DE CONSTRUÇÕES, LDA		2.527,42	2.527,42			
	52014	CONSTROPE - CONGEVIA, ENGENHARIA E CONSTRUÇÃO		539,65				539,65
	52340	ATHINASY REGA-SISTEMA DE REGA, LDA		1.347,40	1.010,55			336,85
	53146	TECNASOL FGE - FUNDAÇÕES E GEOTECNIA, SA		4.149,00		694,28		4.843,28
	53571	RAMOS CATARINO, SA		9.037,70	1.110,78			7.926,92
	55530	NN - MONTAGENS ELECTRICAS, LDA.		286,23				286,23
	56655	SOPER-SOC.LUSO-ITALIANA DE PERFURAÇÕES E FUNDAÇÕES, LDª		743,05				743,05
	57362	TELHABEL - CONSTRUÇÕES, SA		56,63				56,63
	58010	PULQUERIO UNIPESSOAL, LDA		3.924,57	498,06			3.426,51
	58728	SEGROPOL-SOC.DE ENGENHARIA PROJECTOS E OBRAS,LDA		265,71				265,71
	59446	CONSULGAL SA		210,00				210,00
	61179	ALCINO FERREIRA SOARES LDA		13.949,43				13.949,43
	61291	CONTRABALANÇAR, SOCIEDADE UNIPESSOAL, LDA		1.454,50				1.454,50
	66756	COMPROJECTO - PROJECTOS E CONSTRUÇÕES, LDA		3.293,70				3.293,70
	68026	NIVELURBE - INFRAESTRUTURAS E CONTRUÇÃO CIVIL, LDA		3.021,43	107,16			2.914,27
	70146	LEIRISLENA-SOCIEDADE DE CONSTRUÇÕES, S.A		765,93				765,93
	70325	SARMART-Soc. de Construções e Obras Públicas, Lda		30.123,13	16.943,30	10.331,98		23.511,81
	70998	JOAQUIM CASTANHEIRA DA SILVA, LDA		16.331,31	6.245,73			10.085,58
		A TRANSPORTAR ...		1.611.717,41	7.528.886,83	7.498.940,69		1.581.771,27

ENTIDADE		OPERAÇÕES DE TESOURARIA				DATA	ANO	PAGINA
C.M.A.		Período: 2015/01/01 a 2015/12/31				2016/02/18	2015	12
COD. CONTA	TERCEIRO	DESIGNAÇÃO	SALDO DA GERÊNCIA ANTERIOR		MOVIMENTO ANUAL		SALDO PARA A GERÊNCIA SEGUINTE	
			DEVEDOR	CRETOR	DEBITO	CREDITO	DEVEDOR	CRETOR
		TRANSPORTE ...		1.611.717,41	7.528.886,83	7.498.940,69		1.581.771,27
	72121	IBERSILVA-SERVICIOS SUCURSAL EM PORTUGAL/GEOMOV-CONSTR. MOVIMENTAÇÃO TERRAS,LDA.		1.188,00				1.188,00
	74127	CONSTRUÇÕES EUROPA AR-LINDO, S.A.		11.962,28				11.962,28
	74504	TECBAU - ENGENHARIA, LDA.		35.922,42	23.010,84	12.901,90		25.813,48
	75222	FRATERNA - ENGENHARIA, CONSULTORIA E CONSTRUÇÃO, LDA.				396,89		396,89
	75310	TECNAG -CONSTRUÇÕES, LDA		335,96				335,96
	75524	F.G.P. - ENGENHARIA CIVIL UNIPessoal, LDA		2.164,06				2.164,06
	75831	NOGUEIRA SANTOS DE ALMEIDA LDA		8.652,81	8.652,81			
	76881	SOLUDEM-EMPREENHEIROS, LDA		81.209,10				81.209,10
	77389	POLISTRIBUTO - ENGENHARIA LDA		4.884,09				4.884,09
	77424	SONANGIL CONSTRUÇÃO CIVIL E OBRAS PUBLICAS, SA		63.162,08	32.254,84			30.907,24
	80526	FUNÇÃO CRIAR UNIPessoal, LDA.		17.691,96		14.792,91		32.484,87
	81473	OMNITRADE, REVESTIMENTOS METÁLICOS, SA		3.202,71	3.202,71			
	81582	S.N.S.V. SOC.NACIONAL DE SINALIZAÇÃO VERTICAL, LDA		1.959,49				1.959,49
	81713	IDEAL JARDIM-CONSTRUÇÃO E MANUTENÇÃO, LDA.		6.201,50	3.843,53			2.357,97
	83441	TEIXEIRA, PINTO & SOARES, LDA		59.503,32		368,47		59.871,79
	85649	ICEBLOCK SOCIEDADE DE CONSTRUÇÕES SA		800,54				800,54
	85693	BETONIT-ENGENHARIA E CONSTRUÇÕES, LDA.		6.899,42		41.899,67		48.799,09
	86412	AGNCET-CONSTRUCTORA, SA		20.469,42	6.063,12	11.720,45		26.126,75
	88573	SOCIEDADE DE CONSTRUÇÕES SANDILOR, LDA		4.060,00	2.436,00			1.624,00
	88651	DARNIVEL - CONSTRUÇÕES UNIPessoal, LDA		50.427,71	11.772,58	19.767,67		58.422,80
	88763	REGRA GENUÍNA, LDA.		28.821,25	5.272,62	434,70		23.983,33
	88764	NUCLIFORÇA-CONSTRUÇÕES METÁLICAS, LDA.		696,00		595,00		1.291,00
	88777	VITALINO M.ANTUNES E FILHO, CONSTRUÇÃO E SERVIÇOS, LDA		13.582,16	2.878,29	9.725,38		20.429,25
	88854	WINHOUSES-PLANEAMENTO E GESTÃO DE PROJECTOS, LDA.		2.939,88	1.909,88			1.030,00
	88868	ESTRELA DO NORTE - ENGENHARIA E CONSTRUÇÃO, SA		2.083,65				2.083,65
	89665	LOVIRIL-CONSTRUÇÃO CIVIL UNIPessoal, LDª		33.494,22		15.118,70		48.612,92
	89914	SONDAGENS DO OESTE,S.A.		581,93				581,93
	92867	PLANINERTES- PAVIMENTAÇÕES, TERRAPLANAGENS E INERTES, LDA.		9.995,68	5.997,40			3.998,28
	93036	E.I.P. ELECTRECIDADE INDUSTRIAL PORTUGUESA SA		4.112,82				4.112,82
	93153	EDUARDO PIRES CONSTRUÇÕES, LDA		1.687,20				1.687,20
	93208	HELSOFINSTAL, LDA.				1.155,00		1.155,00
	93298	PLANINGEDI - PLANEAMENTO ENGENHARIA E CONSTRUÇÃO ACE		1.056,71				1.056,71
	93345	EPROC - ESTUDOS PROJECTOS E CONSTRUÇÕES, LDA		11.047,19		14.339,08		25.386,27
	93521	MANUEL MARTINS PEREIRA DOS SANTOS-CONSTRUÇÕES,LDª.		596,04				596,04
	94004	ELECTRO BARRO- INSTALAÇÕES ELECTRICAS, LDA.		1.940,00				1.940,00
	94156	OCTÁVIO SARAMAGO FERREIRA, HERDEIROS, LDA.		2.056,19				2.056,19
	95277	RENASCIMOVEL-FORMAÇÃO TECNICA E REALIZAÇÃO DE PROJECTOS IMOBILIARIOS LDA		4,50				4,50
	95505	SOGESTURBI-CONST. CIVIL E MEDIAÇÃO IMOB., LDª		8.270,40		7.424,30		15.694,70
	95507	SORJECLIMA- MONTAGENS E REPARAÇÕES, LDA.		1.238,00				1.238,00
	96357	SANESTRADAS, EMPREITADAS DE OBRAS PUBLICAS E PARTICULARES, SA.		8.204,20	8.204,20	2.388,70		2.388,70
	96852	OZ-DIAGNOSTICO,LEVANT.E CONTR.QUALIDADE EM ESTRUTURAS E FUNDAÇÕES,LDA		139,80				139,80
	98154	TEMPO ANALÓGICO, LDA		10.574,80		1.072,58		11.647,38
	98205	ANTONIO PEDRO BREITENFELD DE SÁ-DANTAS	112,50			112,50		
	98906	PERENE, S.A.		14.309,61		440,40		14.750,01
	100029	CONSTRADAS ESTRADAS E CONSTRUÇÃO CIVIL, S.A.				7.996,41		7.996,41
	100691	FOSC-FAIAL OBRAS SOCIEDADE DE CONTRUÇÕES, LDA				1.984,62		1.984,62
	100959	CAFA- CONSTRUÇÕES ANTUNES FERREIRA & AZEVEDO, LDA.				1.689,29		1.689,29
	101135	WELDIBLUE LDA				573,17		573,17
	101927	VIESA - ENGENHARIA, LDA.				1.347,79		1.347,79
	102701	CONFIRMA SUCESSO				15.939,23		15.939,23
	102854	HENRIQUE VILARINHO, CONSTRUÇÕES, LDA.				1.480,00		1.480,00
	103276	CSQL- ENGENHARIA, CONSTRUÇÃO E SERVIÇOS, LDA.				8.886,40		8.886,40
		A TRANSPORTAR ...		1.611.717,41	7.528.886,83	7.498.940,69		1.581.771,27

ENTIDADE		OPERAÇÕES DE TESOURARIA				DATA	ANO	PAGINA
C.M.A.		Período: 2015/01/01 a 2015/12/31				2016/02/18	2015	13
COD. CONTA	TERCEIRO	DESIGNAÇÃO	SALDO DA GERÊNCIA ANTERIOR		MOVIMENTO ANUAL		SALDO PARA A GERÊNCIA SEGUINTE	
			DEVEDOR	CRETOR	DEBITO	CREDITO	DEVEDOR	CRETOR
		TRANSPORTE ...		1.611.717,41	7.528.886,83	7.498.940,69		1.581.771,27
26.8.4.9.9.14	104052	TECNIPRISMA - ENGENHARIA LDA				658,70		658,70
	104707	ASFALTALCANÇA, LDA.				3.770,49		3.770,49
	104868	SUBMARIT-SUBEMPREGADAS E TRABALHOS MARITIMOS, LDA.				490,65		490,65
		Restituições a Terceiros		2.631,23	53.267,02	53.095,29		2.459,50
	526	SERVICOS MUNICIPALIZADOS DE AGUA E SANEAMENTO			2.257,39	2.393,01		135,62
	1064	CARMONA - GESTAO GLOBAL RESIDUOS PERIGOSOS S. A.			469,79	469,79		
	1767	CENERTEC - CENTRO ENERGIA E TECN., LDA.		520,30				520,30
	1880	CAMARA MUNICIPAL DE ALMADA			2.140,00	2.140,00		
	2200	CAIXA ECONOMICA MONTEPIO GERAL			10,20	10,20		
	2779	CAMARA MUNICIPAL DE ALMADA				1,00		1,00
	3617	MARIA CARMO MENDES VIEIRA NETO ANTAO		5,53	5,53			
	4080	ABIT.COM.IMP.EXP.MAT.CONST.E DECOR. SA.		18,08				18,08
	4673	OPICINA DE TEATRO DE ALMADA - ASSOCIAÇÃO			339,15	339,15		
	6788	MODELO CONTINENTE HIPERMERCADO, S.A.			134,12	134,12		
	7233	SENSORMATIC-PROTECÇÃO C/ FURTO,LDA			151,89	151,89		
	8348	TELEFLORA - IMP.EXP.NEGO.FLORES, LDA.			1.512,90	1.512,90		
	10741	ECRANVIA PUBLICIDADE EXTERIOR, LDA.			96,69	96,69		
	13142	ASSOCIAÇÃO PORTUGUESA DE GESTÃO DE DESPORTO			62,50	62,50		
	13971	1ª CONSERVATORIA DO REGISTO PREDIAL DE ALMADA			30,00	30,00		
	13990	ALEXANDRA MACIAS BOTINAS			326,55	326,55		
	14932	INSTITUTO DE GESTÃO FINANCEIRA DA SEGURANÇA SOCIAL			11.460,78	11.460,78		
	15076	LUCILIA MARIA MACHADO SEQUEIRA RODEIA		5,53	5,53			
	15628	BANCO POPULAR PORTUGAL, S.A.			7,80	7,80		
	15835	CONCRITE -ENGENHARIA CIVIL E CONSTRUÇÃO, LDA.		1.001,14				1.001,14
	18309	JOSE MARIA CASTRO FREIRE FLORES			5,61	5,61		
	22781	INSTITUTO DE GESTÃO FINANC. E DE INFRA-ESTRUTURAS DA JUSTIÇA, I.P.		456,61				456,61
	24055	ALBERTINO FERREIRA TAVARES			5,53	5,53		
	25430	BANCO BPI, SA			50,40	50,40		
	26131	IDALIA DE JESUS AFONSO NASCIMENTO		5,53	5,53			
	26279	GRACINDA MARIA GONÇALVES GALVÃO		2,47	2,47			
	26345	MARIA IVONE CARDOSO LEITE		5,53	5,53	5,53		5,53
	26715	ANA DE JESUS PALMA		5,18	5,18			
	26740	MARIA ADELIA MASCARENHAS LUNA				5,73		5,73
27037	MARIA JOSE DOS SANTOS FERREIRA RODRIGUES		5,53	5,53				
27501	FRANCISCO JOAO GUERREIRO GOUVEIA MOUCO		2,55				2,55	
27677	LUCIANO DOS ANJOS PESSOA		5,18	5,18				
27680	MARIA GEORGINA FEITEIRA Q. BARROSO		2,46	2,46				
27870	MARIA MANUELA DOS SANTOS MATEUS			5,53	5,53			
28078	ANTONIO GOMES TORRES				0,43		0,43	
29318	JOAO DIAS CARDOSO			4,48	4,48			
29344	TEODORO MARQUES RODRIGUES			4,48	4,48			
29375	JOSÉ SILVINO DOS SANTOS NEVES				16,99		16,99	
29822	MARIO JOSE GOMES BAPTISTA			4,48	4,48			
33142	ASSO.CULTURAL E RECREATIVA DOS CONCELHOS DE ESTARREJA E MURTOSA			8.870,00	8.870,00			
34748	JORGE FRANCISCO BOLOT				2,23		2,23	
37195	MORAIS CONSTRUÇÕES, LDA			4.297,60	4.297,60			
38296	JORGE MIGUEL DOS SANTOS PINTO		42,50	42,50				
38675	RUI SANCHES COSTA			0,99	0,99			
42660	MARIA DE FÁTIMA FRANCO DOS REIS DE SOUSA OLIVEIRA		5,53				5,53	
45749	AGRUPAMENTO VERTICAL DE ESCOLAS MIRADOURO DE ALFAZINA			788,50	788,50			
47885	MARIA EUGÉNIA CARREIRA DA CUNHA VIDAL		0,50	0,50				
49907	ANA MARIA P. ADRIANO ASSUCENA TORRE		0,01	0,01				
52073	MARIA MARGARIDA LOPES COSTA			5,53	5,53			
54795	FLORIVAL FERNANDES DE PINHO				2,85		2,85	
55510	FELISBERTO DIONISIO DA SILVA PEREIRA		48,21				48,21	
		A TRANSPORTAR ...		1.614.348,64	7.582.153,85	7.552.035,98		1.584.230,77

ENTIDADE		OPERAÇÕES DE TESOURARIA				DATA	ANO	PAGINA
C.M.A.		Período: 2015/01/01 a 2015/12/31				2016/02/18	2015	14
COD. CONTA	TERCEIRO	DESIGNAÇÃO	SALDO DA GERÊNCIA ANTERIOR		MOVIMENTO ANUAL		SALDO PARA A GERÊNCIA SEGUINTE	
			DEVEDOR	CRETOR	DEBITO	CREBITO	DEVEDOR	CRETOR
		TRANSPORTE ...		1.614.348,64	7.582.153,85	7.552.035,98		1.584.230,77
	55949	ALINE AUGUSTA DA CUNHA LOPES DE ALMEIDA				0,30		0,30
	56237	MARIA ISILINA PEDROSA DA SILVA			0,40	0,40		
	60377	JOSE FANHA CONSTRUÇÕES UNIPESSOAAL, LDA			42,76	42,76		
	62841	JOANA TAVARES REIS RAPOSO			600,00	600,00		
	63102	GERTRUDES CONCEIÇÃO DE MATOS PEIXOTO		5,53	5,53			
	63331	ANA LUISA RODRIGUES GUILHAS			90,00	90,00		
	64287	GRACIETE MARIA SERRANO DOS SANTOS FERNANDES		5,53				5,53
	64891	MARIA MANUELA FIGUEIREDO RIBEIRO			4,03	4,03		
	64999	AMÂNDIO DE JESUS DA SAÚDE CONCEIÇÃO			5,53	5,53		
	67422	EDNA MARIA RAMOS JORDÃO FERREIRA		8,06	8,06			
	68748	MARIA LUISA CARLOTA LUIS COIMBRA		10,71	10,71			
	69975	ADMINISTRAÇÃO DO PREDIO N° 12			4,00	4,00		
	72109	IMT - INSTITUTO DA MOBILIDADE E DOS TRANSPORTES, I.P.			150,00	150,00		
	74334	MARIA INÊS OLIVEIRA CAETANO		12,78				12,78
	75372	BANCO RURAL EUROPA, SA			10,20	10,20		
	76902	MARIA RODRIGUES DOS SANTOS		1,54	1,54	1,36		1,36
	77184	ANA MARIA QUINTAS GRACA ESPIRITO SANTO		11,61				11,61
	77431	FERNANDA DA CONCEIÇÃO RODRIGUES SILVA SANTOS			5,53	5,53		
	78168	MARIA HELENA SILVA RODRIGUES DUARTE		4,75	4,75			
	78325	LINA MARIA TAVARES GOMES		39,48				39,48
	79502	MANUEL ANTONIO PACHECO			4,83	4,83		
	81532	ADOLFO AQUILES NORONHA LUFTMAN			16,73	16,73		
	82358	TERESA JESUS CHARRUA ROSA		5,36				5,36
	82561	ISABEL FERNANDA BORGES		0,18	0,18			
	82996	DEPARTAMENTO DE ADMINISTRAÇÃO E FINANÇAS			30,00	30,00		
	83236	JOANA AUGUSTA PINTO DA SILVA		80,00				80,00
	83365	CELIA AURORA PIRES ESTEVES		0,21	0,21			
	83445	INSTITUTO DE FINANCIAMENTO DA AGRICULTURA E PESCAS, IP		0,05	0,05			
	84096	ANGELINA PIRES ENCARNAÇÃO QUARESMA		32,24				32,24
	84751	MANUEL JOSÉ RODRIGUES MATOSO			5,53	5,53		
	85042	JOSE MANUEL RAMOS GODINHO		10,00		4,66		14,66
	85152	BANCAJA - SUCURSAL EM PORTUGAL			10,20	10,20		
	85603	EURO RSCG II DISGM, LDA		0,10	0,10			
	85639	FERNANDO EMANUEL CORTEZ MARTINS C. REBELO			140,00	140,00		
	87281	CARLA ALEXANDRA RODRIGUES PITA		27,52	27,52			
	88472	MARIA ROSA FERNANDES RAMOS		4,03				4,03
	88651	DARNIVEL - CONSTRUÇÕES UNIPESSOAAL, LDA			3.765,38	3.765,38		
	89038	PRAXIS COMUNICAÇÃO		0,13	0,13			
	89538	XEQUE MARKETING		0,02				0,02
	90687	LUIS MANUEL ALMEIDA DE LACERDA REBELO		5,53	5,53			
	91973	ADMINISTRAÇÃO DO PREDIO		0,04	0,04			
	93421	MARIA RODRIGUES DOS SANTOS		1,21				1,21
	94029	LUIS JORGE COUTINHO REIS			4,03	4,03		
	96156	INSTITUTO DE GESTÃO FINANCEIRA E EQUIPAMENTOS DA JUSTIÇA, I.P.			120,00	120,00		
	97294	Consumidor Final				8,03		8,03
	97596	REMO MOREIRA REMA ALMEIDA		26,01	26,01			
	98558	PEREIRA REIS CONSTRUÇÕES - UNIPESSOAAL, LDª			20,72	20,72		
	99156	CASIMIRO CONCEIÇÃO RODRIGUE		1,00	1,00			
	99157	MANUEL JOÃO GOIS		11,61	23,22	11,61		
	99158	MARIA GRAÇA LOPES BORGES		4,85	4,85			
	99315	NELSON EMANUEL FOIOS E TATHIANA MACHADO SIMÕES		11,61	11,61	1,46		1,46
	100026	ANTÓNIO AUGUSTO MARTINS			12,50	12,50		
	100304	ANTONIO RODRIGUES ALMEIDA		0,75	0,75			
	100536	FMIK, LDA.			14,60	14,60		
	100538	GALÁXIA GULOSA, LDA			270,00	270,00		
	100540	ALMEIDA E AGUIAR, LDA.			14,60	14,60		
		A TRANSPORTAR ...		1.614.348,64	7.582.153,85	7.552.035,98		1.584.230,77

ENTIDADE		OPERAÇÕES DE TESOURARIA				DATA	ANO	PAGINA
C.M.A.		Período: 2015/01/01 a 2015/12/31				2016/02/18	2015	15
COD. CONTA	TERCEIRO	DESIGNAÇÃO	SALDO DA GERÊNCIA ANTERIOR		MOVIMENTO ANUAL		SALDO PARA A GERÊNCIA SEGUINTE	
			DEVEDOR	CRETOR	DEBITO	CREBITO	DEVEDOR	CRETOR
		TRANSPORTE ...		1.614.348,64	7.582.153,85	7.552.035,98		1.584.230,77
	100542	MILLTON DOLLAR IDEA, LDA		14,60	14,60	14,60		14,60
	100629	MARIA ARMINDA PAULA		4,26	4,26			
	101565	MANUEL INACIO LOURENCO		4,03	4,03			
	101566	HELDER P. OLIVEIRA E Mª JÚLIA CARVALHO		147,53	147,53			
	101787	NYA-NUCLEO DE YOGA DE ALMADA			1.807,50	1.807,50		
	102047	VITOR MESTRE			3.345,86	3.345,86		
	102079	ELISABETE DA SILVA MARTINS BRÁS			14,50	14,50		
	102203	VITOR MANUEL PEREIRA SILVA			509,98	509,98		
	102601	LUIS MIGUEL ALMEIDA TEIXEIRA LOPES			75,04	75,04		
	102615	DESPORNAÇÃO, LDA.			907,25	907,25		
	102874	MARIA GENOVEVA CARDOSO CRUZ ROCHA			252,20	252,20		
	103012	TATIANA CRISTINA DE SOUSA CALDEIRA DA CRUZ			20,00	20,00		
	103074	SÉRGIO DOMINGOS SEGÃO REGANHA			10,00	10,00		
	103124	BARULHO DAS LETRAS, LDA			63,46	63,46		
	103311	SARL OSCAR PRODUCTIONS			3.217,68	3.217,68		
	103330	ARTUR FERNANDES MARTINHO			4,03	4,03		
	103362	HELENA MARGARIDA ARRUDA RAPOSO			150,00	150,00		
	103494	ADMINISTRAÇÃO DO EDIFICIO			210,34	210,34		
	103542	PEDRO NUNO BORREGO BILRO			19,29	19,29		
	103546	DÉCADAREALCE, LDA.			2.018,22	2.018,22		
	103587	JOAO BAPTISTA D CARDOSO			5,84	5,84		
	103600	PAO A ANTIGA RMA, LDA			14,60	14,60		
	103614	BASTANTE FÁCIL, LDA			14,60	14,60		
	103616	LUÍS FILIPE REIS WANDSCHNEIDER			14,60	14,60		
	103619	ANTONIO SOUSA NOVAIS			14,60	14,60		
	103620	DONER KEBAB AL SULTAO, UNIPESSOAL, LDA			14,60	14,60		
	103647	JOÃO BERNARDINO S. SANHEIRO PINTO			14,60	14,60		
	103786	EVA DE JESUS SANTOS TEIXEIRA LOPES			4,85	4,85		
	103999	PEDRO PACHECO PHOTOGRAPHY, LDA			270,00	270,00		
	104047	MM - GESTÃO PARTILHADA, E.P.E.			58,54	58,54		
	104070	A GRELHA DO NUNES - JOSE FERNANDO RODRIGUES NUNES			1.148,08	1.148,08		
	104100	ANDRE FILIPE SANTANA MALDONADO			112,36	112,36		
	104198	DUTTIES AND TASKS REAL ESTATE SERVICES SA			0,09	0,09		
	104205	JOSE ANTONIO ESPAN OLIVEIRA			13,54	13,54		
	104287	NELSON PINHAL ROSA			162,61	162,61		
	104702	ADMINISTRAÇÃO DO PREDIO Nº 10			0,54	0,54		
	104869	MARIA BENVINDA LANÇA BRISSOS AUGUSTO				4,03		4,03
	104892	MARIA FERNANDA VARELA TAVARES			5,00	5,00		
26.8.4.9.9.15		Retenção para pagamento de dívidas à CMA		3.872,75	37.624,73	37.257,45		3.505,47
26.8.4.9.9.17		Recebimentos Insuficientes p/ pag. de Dívidas		390,70	472,50	521,03		439,23
	24502	DIAMANTINA DA PAZ DE MATOS		4,32				4,32
	25507	MARIA FERNANDA DOS SANTOS TEIXEIRA NIZ CARDOSO		2,26				2,26
	27787	FERNANDO MANUEL CABAÇO GONÇALVES		41,44				41,44
	29375	JOSÉ SILVINO DOS SANTOS NEVES		16,99	16,99			
	34748	JORGE FRANCISCO BOLOT		2,23	2,23			
	48733	ALEXANDRE MANUEL SEIXAS		74,28				74,28
	52316	MARIA ALDA GONCALVES DA COSTA		55,15				55,15
	52492	DONALDO JORGE HENRIQUES		3,85				3,85
	54795	FLORIVAL FERNANDES DE PINHO		2,85	2,85			
	59342	MARIA FLORINDA SOARES RODRIGUES		9,90				9,90
	59510	CARLA SOFIA DINIS ANDRADE		1,35				1,35
	63489	ADELINO AUGUSTO BALE ELEUTERIO		24,21				24,21
	66037	MARIA ALICE ROSA MACHADO SANTOS		3,63				3,63
	72453	MARIA CÉU SANTOS ALVES FERREIRA		2,70				2,70
	73510	SANDRA PAULA RIJO LOPES SANTOS		2,13				2,13
	74423	LUIS MANUEL ALMEIDA VIDAL		49,70				49,70
	75603	CRISTINA P. CARVALHO E ELVÁCIO ANJOS		15,77	15,77	2,76		2,76
		A TRANSPORTAR ...		1.618.612,09	7.620.251,08	7.589.814,46		1.588.175,47

ENTIDADE		OPERAÇÕES DE TESOUREARIA				DATA	ANO	PAGINA
C.M.A.		Período: 2015/01/01 a 2015/12/31				2016/02/18	2015	16
COD. CONTA	TERCEIRO	DESIGNAÇÃO	SALDO DA GERÊNCIA ANTERIOR		MOVIMENTO ANUAL		SALDO PARA A GERÊNCIA SEGUINTE	
			DEVEDOR	CREADOR	DEBITO	CREDITO	DEVEDOR	CREADOR
TRANSPORTE ...				1.618.612,09	7.620.251,08	7.589.814,46		1.588.175,47
	81374	LOURDES MADALENA VERA CRUZ LOMBA		0,79				0,79
	82107	MAFALDA SOFIA RODRIGUES LOPES		24,27				24,27
	87399	TELMA MARINA FERREIRA TEIXEIRA		8,12				8,12
	91113	CARLOS EDUARDO GONÇALVES COSTA BOTELHO MARQUES		30,39	30,39			
	93029	ANTONIO JOSE CONCEICAO LEAL		1,30				1,30
	98899	JACINTO MANUEL GONCALVES		13,07				13,07
	101953	ARGENTINA MARIA FERREIRA MADRUGA PAIVA			400,00	400,00		
	103786	EVA DE JESUS SANTOS TEIXEIRA LOPES			4,27	4,27		
	105013	JORGE MIGUEL AMADOR MONTEMOR PIRES				114,00		114,00
26.8.4.9.9.18		MOVIJOVEM - Cartão-Jovem Co-Branded		15,00	15,00			
26.8.4.9.9.20		Ministério da Administração Interna		21,89	202,02	189,66		9,53
26.8.4.9.9.20.1		Serviços Sociais da PSP		12,14	86,12	73,98		
26.8.4.9.9.20.2		Cofre da Previdência da PSP		0,22	1,54	1,32		
26.8.4.9.9.20.4		Serviço de Assistência na Doença SAD/GNR		9,53	114,36	114,36		9,53
26.8.4.9.9.21		Ministério da Defesa		24,83	297,70	300,89		28,02
26.8.4.9.9.21.1		IASFS/ADM-Assistência na Doença Militares das FA		24,83	297,70	300,89		28,02
26.8.4.9.9.22		Receita de Processos Eleitorais			42.752,78	42.752,78		
26.8.4.9.9.23		SEF - Serviços de Estrangeiros e Fronteiras		73,10	1.306,21	1.404,90		171,79
26.8.4.9.9.24		Diferenças monetárias Unicard Kids- Escolas			3,00	21,28		18,28
26.8.4.9.9.25		Contas Bancárias solidárias				17.508,18		17.508,18
TOTAL ...				1.618.746,91	7.664.827,79	7.651.992,15		1.605.911,27

ASS 1

Em ___ de _____ de ____

ASS 2

Em ___ de _____ de ____



DOCUMENTOS DE PRESTAÇÃO DE CONTAS

Endividamento

- Mapa de Empréstimos
- Mapa de Locação Financeira

EMPRÉSTIMOS

MUNICÍPIO DE ALMADA

ANO 2015

Unidade: "Euros"

Caracterização do empréstimo	Data da aprovação pela AM	Data da contratação do empréstimo	Prazo do contrato	Anos decorridos	Visto do TC		Finalidade do Empréstimo	Capital		Taxa de juro		Encargos do Ano			Divida em 1 de Janeiro	Divida em 31 de Dezembro	Obs.	
					Número de registo	Data		Contratado	Utilizado	Inicial	Actual	Amortização	Juros	Total				
Médio e Longo Prazos:																		
Empréstimos Bancários:																		
Caixa Geral de Depósitos:																		
C.G.D. - CONV. CAPUCHOS	28-09-2001	20-01-2002	20	13	4606	18-01-2002	I	1.096.050,52	858.340,26	1,000%	0,626%	45.687,21	2.342,50	48.029,71	342.654,08	296.966,87	(A)**	
C.G.D. - I.N.H.:																		
C.G.D. - 132 FOGOS / Habitação Social	06-07-1995	10-11-1995	27,5	20	79961	24-10-1995	I	1.404.280,68	1.243.553,05	6,700%	0,529%	60.011,53	2.791,59	62.803,12	520.783,87	460.772,34	(1)(C)	
C.G.D. - 128 FOGOS / Habitação Social	06-07-1995	10-11-1995	27,5	20	79962	24-10-1995	I	1.567.851,48	1.422.806,04	6,700%	0,529%	70.420,52	3.275,80	73.696,32	611.113,78	540.693,26	(1)(C)	
C.G.D. - 112 FOGOS / PER	22-09-1995	04-12-1995	27	20	90429	02-11-1995	I	1.757.747,83	1.757.747,83	3,125%	0,701%	78.151,51	4.454,59	82.606,10	641.136,95	562.985,44	(2)(B)	
C.G.D. - 33 FOGOS / PER	29-02-1996	11-09-1996	27,5	19	39793	30-07-1996	I	410.983,53	410.983,53	3,125%	0,718%	17.685,73	1.248,69	18.934,42	173.395,49	155.709,76	(2)(B)	
C.G.D. - 147 FOGOS / PER	28-06-1996	29-11-1996	27	19	74493	18-10-1996	I	2.306.805,60	2.030.002,69	2,625%	0,705%	88.458,48	5.730,83	94.189,31	819.431,36	730.972,88	(2)(B)	
C.G.D. - 126 FOGOS / PER	28-06-1996	17-07-1997	25	18	34650	24-06-1997	I	2.323.260,94	2.323.260,94	2,250%	0,730%	100.833,34	6.025,55	106.858,89	828.194,57	727.361,23	(2)(B)	
C.G.D. - 79 FOGOS / PER	05-05-1998	20-06-2000	20	15	976	01-06-2000	I	1.445.302,82	1.445.302,82	0,809%	0,012%	75.603,03	113,69	75.716,72	416.077,49	340.474,46	(3)(B)	
C.G.D. - 126 FOGOS / PER	03-03-2000	21-06-2000	20	15	978	01-06-2000	I	2.355.169,04	2.355.169,04	0,897%	0,012%	126.001,67	189,47	126.191,14	693.443,82	567.442,15	(3)(B)	
C.G.D. - 188 FOGOS / PER	03-03-2000	21-06-2000	22,5	15	977	01-06-2000	I	3.944.493,77	3.944.493,77	0,897%	0,012%	244.506,05	538,32	245.044,37	1.957.957,23	1.713.451,18	(3)(B)	
C.G.D. - 68 FOGOS / PER	30-04-2001	25-09-2001	25	13	4508	03-01-2002	I	1.385.347,48	1.385.347,48	1,220%	0,138%	58.584,87	1.108,75	59.693,62	709.208,33	650.623,46	(3)(B)	
C.G.D. - 87 FOGOS / PER	04-11-2002	21-01-2004	25	12	3046	31-12-2003	N	1.812.853,60	1.812.853,60	0,750%	0,350%	73.952,89	3.995,62	77.948,51	1.099.486,20	1.025.533,31	(4)	
C.G.D. - 188 FOGOS / PER (1º reforço)	29-10-2004	31-12-2004	18	11	2804	23-12-2004	N	419.963,83	419.963,83	0,750%	0,012%	26.032,17	57,31	26.089,48	208.460,53	182.428,36	(4)	
C.G.D. - 188 FOGOS / PER (2º reforço)	30-06-2005	15-11-2005	17	10	2464	03-11-2005	N	81.258,40	81.258,40	0,750%	0,012%	5.036,94	11,09	5.048,03	40.334,83	35.297,89	(4)	
C.G.D. - 58 FOGOS / PER	04-11-2002	10-01-2005	26	11	2803	23-12-2004	N	1.403.602,80	1.403.602,80	0,750%	0,281%	56.994,63	2.777,51	59.772,14	932.879,21	875.884,58	(4)	
C.G.D. - 55 FOGOS / PER	04-11-2002	29-12-2005	25	10	2465	03-11-2005	N	1.072.165,46	1.072.165,46	0,750%	0,264%	43.622,23	1.964,80	45.587,03	712.798,55	669.176,32	(4)	
B.E.I.-Banco Europeu de Investimento:																		
B.E.I. - REDE VIÁRIA E SANEAMENTO BÁSICO (RVSB)	29-09-1998	26-11-1998	19,5	16	3860	23-03-1999		22.445.905,37	22.076.000,00	2,080%	0,092%	1.471.733,33	8.253,97	1.479.987,30	5.886.933,37	4.415.200,04		
B.E.I. - RVSB com F.C.							I		7.381.237,13	2,080%	0,092%	492.082,48	2.759,77	494.842,25	1.968.329,88	1.476.247,40	(C)	
B.E.I. - RVSB sem F.C.							N		14.694.762,87	2,080%	0,092%	979.650,85	5.494,20	985.145,05	3.918.603,49	2.938.952,64		
Banco B.P.I.:																		
Banco B.P.I. - ESCOLAS BÁSICAS	21-11-2006	02-07-2008	22	9	2024	27-12-2006	N	2.511.779,00	2.511.779,00	3,754%	0,221%	139.636,65	5.639,76	145.276,41	1.991.814,40	1.852.177,75		
Banco B.P.I. - Requal. Rede Escolar e Regeneração Urbana N.º 138 074383 0003	30-06-2009	13-08-2009	20	6	1284	13-08-2009		8.000.000,00	8.000.000,00	2,903%	1,729%	470.588,22	127.902,21	598.490,43	7.058.823,30	6.588.235,08		
Banco B.P.I. - Rede Escolar							I		2.137.492,00	2,903%	1,729%	125.734,82	34.173,75	159.908,57	1.886.022,30	1.760.287,48	(D)	
Banco B.P.I. - Regen. Urbana							N		5.862.508,00	2,903%	1,729%	344.853,40	93.728,46	438.581,86	5.172.801,00	4.827.947,60		
Banco B.P.I. - Investimentos sites no Município Almada	30-04-2010	13-08-2010	20	5	729	13-08-2010	N	10.000.000,00	8.700.000,00	2,234%	1,379%	571.742,34	112.511,01	684.253,35	7.813.280,52	7.241.538,18		
AD&C - QREN - Empréstimos-Quadro:																		
AD&C - Etar Qta da Bomba	29-04-2015	03-09-2015	14	0	1303	03-09-2015	N	3.100.000,00	3.100.000,00	0,609%	0,609%			0,00		3.100.000,00		
AD&C - Emissário Bacia Norte e Serviço da Costa Polis	29-04-2015	03-09-2015	12	0	1302	03-09-2015	N	560.000,00	337.064,00	0,609%	0,609%			0,00		337.064,00		
TOTAL								71.404.822,15	68.691.694,54				3.825.283,34	290.933,06	4.116.216,40	33.458.207,88	33.069.988,54	
Empréstimos de Médio e Longo Prazo - vencimento no ano (n+1):																3.865.000,00		
Empréstimos de Médio e Longo Prazo - vencimento a médio e longo prazo:																29.204.988,54		

Legenda:

- (*) - Prazo do contrato equivalente ao número de anos de duração do contrato, que inclui o prazo de utilização e de carência
- (1) - Sobre a taxa de juro incide uma bonificação de 60% da tx de referência criada pelo DL n.º 359/89, de 18/10, revista na Portaria n.º 949/98, de 03/11
- (2) - Sobre a taxa de juro incide uma bonificação de 75% da tx de referência - Portaria 673/93, de 19/07, revista na Portaria n.º 949/98, de 03/11, que regulamenta DL 163/93, de 07/05
- (3) - Sobre a taxa de juro incide uma bonificação de 75% da tx de referência - Portaria 949/98, de 03/11, revista na Portaria 1149/2001, de 29/09, que regulamenta DL 163/93, de 07/05
- (4) - Sobre a taxa de juro incide uma bonificação de 75% da tx de referência - Portaria 1149/2001, de 29/09, que regulamenta DL 163/93, de 07/06
- (A) - Isento do Limite de Endividamento - al. c) do n.º 1 do Art.º 7º da Lei 16-A/2002, de 31/05
- (B) - Isento do Limite de Endividamento - PER (art.º 21º do DL 163/93, de 07/05, introduzido pela Lei 34/96, de 29/08)
- (C) - Isento do Limite de Endividamento - Lei 42/98, de 06/08, com alterações que lhe foram introduzidas (Art.º 28º da Lei 3-B/2000, de 04/04)
- (D) - Isento do Limite de Endividamento - n.º 6 do Art.º 39º da Lei 2/2007, de 15/01
- (**) - Amortização Extraordinária feita pela CGD em 2009 pelo montante de 26.977,80€ - Fim da Bonificação
- (N) - Não excepcionados do limite de endividamento

ORGÃO EXECUTIVO

Em __ de _____ de ____

ORGÃO DELIBERATIVO

Em __ de _____ de ____

MAPA DE CONTRATOS DE LOCAÇÃO FINANCEIRA

Unidade: "Euros"

Descrição do Bem	Nº de Contrato	Classificação		Entidade	Caracterização do contrato								Situação do Contrato						
		Económica	Patrimonial		Data		Valor de aquisição		Nº de Rendas	Periodicidade de da renda	Valor da Renda	Valor Residual	Nº Rendas Pagas	Total de Rendas Pagas		Total de Rendas a Pagar		Capital em Dívida em 31/12/2015	
					Início	Fim	sem IVA	IVA incluído			sem IVA	sem IVA		Amortização (IVA incluído)	Juros (IVA incluído)	Amortização (IVA incluído)	Juros (IVA incluído)		
1 viatura de transporte especial (autocarro IVECO)	10024728	0103/070205	26.1.3.2	Banco BPI	25-09-2010	25-09-2015	50.125,00	61.554,84	20+VR	Trimestral	2.761,430	1.002,500	20+VR	61.554,84	7.372,14				
1 viatura lig. de mercadorias com grua e caixa de carga (IVECO)	2010100481	0103/070205	26.1.3.2	Banco BPI	05-10-2010	05-10-2015	37.800,00	46.455,12	20+VR	Trimestral	1.959,560	756,000	20+VR	46.455,12	2.816,73				
6 viaturas ligeiras de mercadorias (TOYOTA)	194930	0103/070205	26.1.3.1	Santander Totta	01-01-2011	01-01-2016	239.100,00	294.093,00	20+VR	Trimestral	12.907,230	4.782,000	20	288.254,71	27.508,85	5.838,28	43,58	4.746,57	
2 viaturas especiais de recolha de RSU (VOLVO)	195749	0103/070205	26.1.3.1	Santander Totta	01-06-2011	01-06-2016	278.000,00	341.940,00	20+VR	Trimestral	15.368,730	5.560,000	19	316.808,66	39.518,94	25.131,31	312,02	20.431,96	
2 viaturas especiais de recolha de RSU (SCANIA)	197443	0103/070205	26.1.3.1	Santander Totta	15-09-2011	15-09-2016	266.000,00	327.180,00	20+VR	Trimestral	15.079,120	5.320,000	18	285.506,29	40.571,89	41.673,72	797,64	33.881,07	
Chisterna para emulsões asfálticas	198528	0103/070207	26.1.3.1	Santander Totta	15-11-2011	15-11-2016	33.850,00	41.635,50	20+VR	Trimestral	1.980,380	677,000	17	33.963,73	6.537,71	7.671,76	253,48	6.237,20	
Pás, carregadoras, escavadoras, retroescavadora	198023	0103/070207	26.1.3.1	Santander Totta	01-12-2011	01-12-2016	44.000,00	54.120,00	20+VR	Trimestral	2.574,200	880,000	17	44.153,39	8.432,76	9.966,60	327,42	8.102,93	
3 Varredouras Compactas	2058964	0103/070207	26.1.3.4	Novo Banco	02-07-2012	02-07-2017	344.985,00	424.331,55	20+VR	Trimestral	20.422,020	6.899,700	14	278.984,08	62.773,25	145.347,48	8.785,73	118.168,67	
3 Viaturas Ligeiras (VOLKSWAGEN e IVECO)	199389	0103/070205	26.1.3.1	Santander Totta	15-07-2012	15-07-2017	102.383,56	125.931,78	20+VR	Trimestral	6.020,770	2.047,670	14	82.775,51	18.653,39	43.156,27	2.611,45	35.086,41	
4 viaturas de tração 4x4 e 2x4 (MITSUBISHI)	199388	0103/070205	26.1.3.1	Santander Totta	01-08-2012	01-08-2017	88.126,98	108.396,20	20+VR	Trimestral	5.182,400	1.762,540	14	71.257,68	16.004,71	37.138,49	2.241,33	30.193,89	
3 Viaturas Ligeiras (VOLKSWAGEN e RENAULT)	200057	0103/070205	26.1.3.1	Santander Totta	01-12-2012	01-12-2017	82.217,90	101.128,02	20+VR	Trimestral	4.782,460	1.644,360	13	61.335,43	14.183,24	39.792,60	2.717,69	32.351,70	
1 viatura pesada (mercadorias) com sistema amplirrol e grua (RENAULT)	201538	0103/070205	26.1.3.1	Santander Totta	15-03-2013	15-03-2018	140.000,00	172.200,00	20+VR	Trimestral	8.044,060	2.800,000	12	95.785,03	22.880,21	76.414,95	5.854,40	62.125,98	
1 viatura ligeira de passageiros (VOLKSWAGEN)	201250	0103/070205	26.1.3.1	Santander Totta	15-05-2013	15-05-2018	19.968,93	24.561,78	20+VR	Trimestral	1.146,920	400,000	11	12.453,64	3.060,88	12.108,12	1.034,60	9.844,00	
11 motocicletas tipo triciclo (PIAGGIO)	201327	0103/070205	26.1.3.1	Santander Totta	15-06-2013	15-06-2018	68.500,00	84.255,00	20+VR	Trimestral	3.888,940	1.370,000	11	42.921,49	9.689,30	41.333,51	3.234,59	33.604,49	
1 viatura pesada (mercadorias) com sistema amplirrol e grua (VOLVO)	202720	0103/070205	26.1.3.1	Santander Totta	01-11-2013	01-11-2018	139.500,00	171.585,00	20+VR	Trimestral	7.744,080	2.790,000	9	71.671,98	13.983,49	99.913,03	7.810,69	81.230,11	
24 viaturas ligeiras de passageiros	2060907	0103/070205	26.1.3.4	Novo Banco	02-07-2015	02-07-2020	293.234,88	360.678,90	20+VR	Trimestral	16.132,030	5.864,700	2	35.608,11	4.034,65	325.070,76	38.306,03	264.285,20	
TOTAL (IVA incluído)								2.740.046,69						1.829.489,69	298.022,14	910.556,88	74.330,65		
TOTAL sem IVA							2.227.792,25												740.290,18
													CAPITAL EM DÍVIDA - exigível a CP				330.694,52		
													CAPITAL EM DÍVIDA - exigível a MP				409.595,66		

CARACTERIZAÇÃO DA ENTIDADE		8.1
1	IDENTIFICAÇÃO DA ENTIDADE - CÂMARA MUNICIPAL DE ALMADA	8.1.1
1.1	ENDEREÇO POSTAL: Rua Trigueiros Martel, nº1 - 2800 Almada	
	Telefone - telex / tefax : 21 272 4000	
	N.º DE IDENTIFICAÇÃO FISCAL : 500 051 054	
1.2	NÚMERO DE ELEITORES	
município	Até 10 000	<input type="checkbox"/>
	Mais de 10 000 e menos de 40 000	<input type="checkbox"/>
	Igual ou superior a 40 000	<input checked="" type="checkbox"/>
2	LEGISLAÇÃO	8.1.2
	Data de Constituição 1190 - Foral, Carta Régia D. Sancho I publicada no D.R. de ___/___/___	
	Instalação da Câmara Municipal - Quadriénio 2010-2013, 30/10/2009; Quadriénio 2013-2017, 18/10/2013	
	Instalação da Assembleia Municipal - Quadriénio 2010-2013, 30/10/2009; Quadriénio 2013-2017, 18/10/2013	
3	ESTRUTURA ORGANIZACIONAL	8.1.2
3.1	SERVIÇOS MUNICIPALIZADOS	
	A Câmara Municipal tem Serviços Municipalizados? <input type="checkbox"/> S <input type="checkbox"/> N	
	Se respondeu sim, especifique quais e indique os respectivos grupos: <u>Serviços Municipalizados Água e Saneamento</u>	
3.2	EMPRESAS MUNICIPAIS	
	A Câmara Municipal tem Empresas Municipais? <input type="checkbox"/> S <input type="checkbox"/> N	
	Se respondeu sim, especifique quais e indique os respectivos grupos: ECALMA - Empresa Municipal de Estacionamento e Circulação - Almada	
3.3	ORGÃOS	
	Tem órgãos de natureza consultiva? <input type="checkbox"/> S <input type="checkbox"/> N	
	Tem órgãos de fiscalização? <input type="checkbox"/> S <input type="checkbox"/> N	
3.4	ORGANOGRAMA	
	Regulamento Organização dos Serviços Municipais de Almada, Publicado no DR nº 47 de 09/03/2015 - 2ª Série	
4	DESCRIÇÃO SUMÁRIA DAS ACTIVIDADES	8.1.4
	Atribuições e competências consignadas na Lei	
5	RECURSOS HUMANOS	8.1.5
5.1	IDENTIFICAÇÃO DOS MEMBROS DO ORGÃO EXECUTIVO	
	Quadriénio 2013/2017	
Presidente	Joaquim Estevão Miguel Judas	CDU
Vereador	Joaquim António da Silva Gomes Barbosa	PS
	José Manuel Raposo Gonçalves	CDU
	António José Pinho Gaspar Neves	PSD
	Maria Amélia de Jesus Pardal	CDU
	Francisca Luis Baptista Parreira	PS
	António José Sousa Matos	CDU
	Vitor Manuel dos Santos Castanheira	PS
	Rui Jorge Palma de Sousa Martins	CDU
	Francisco Miguel Pereira Cardina	PSD
	Maria do Carmo Mira Borges	CDU
5.2	NÚMERO DE VEREADORES	
Em regime de permanência		<input type="checkbox"/> 5
A meio tempo		<input type="checkbox"/> 0
Restantes vereadores		<input type="checkbox"/> 5
FONTE:		

6	ORGANIZAÇÃO CONTABILÍSTICA	8.1.6
1 - DESCRIÇÃO DAS CARACTERÍSTICAS DO SISTEMA INFORMATIVO	Aplicação POCAL "SIGMA"/SGBDR/Informix - Medidata	
2 - DEMONSTRAÇÕES FINANCEIRAS INTERVALARES		
DOCUMENTADAS	<input type="checkbox"/> N	
PERIODICIDADE	<input type="checkbox"/> TRIMESTRAL	<input type="checkbox"/> SEMESTRAL
3 - DESCENTRALIZAÇÃO CONTABILÍSTICA	<input checked="" type="checkbox"/> S	<input type="checkbox"/>
EM CASO AFIRMATIVO DESCREVA	<p>Divisão de Aprovisionamento: Cabimentação e Compromisso de N.E.</p> <p>Departamento de Recursos Humanos: Cabimentação de Contratos de pessoal</p> <p>Departamento de Educação e Juventude - Emissão de Notas Encomenda e Cabimentação <5,000,00€</p> <p>Departamento de Cultura - Emissão de Notas Encomenda e Cabimentação <5,000,00€</p> <p>Departamento de Comunicação - Emissão de Notas Encomenda e Cabimentação <5,000,00€</p> <p>Departamento Estratégia e Gestão Ambiental Sustent.- Emissão Notas Encomenda e Cab. <5,000,00€</p> <p>Dep.Salubridade, Espaços Verdes e Transportes- Emissão Notas Encomenda, cabimentação <5,000,00€</p>	
OUTRAS INFORMAÇÕES		

7	OUTRA INFORMAÇÃO	8.1.7
----------	-------------------------	--------------

7.1	REGULAMENTOS INTERNOS E OUTROS DOCUMENTOS INFORMATIVOS
------------	---

	DATA A APROVAÇÃO		DATA DE ALTERAÇÃO	
	ORGÃO EXECUTIVO	ORGÃO DELIBERATIVO	ORGÃO EXECUTIVO	ORGÃO DELIBERATIVO
. INVENTÁRIO	06-06-2001	03-07-2001		
. NORMAS CONTROLO INTERNO	03-04-2002		20-07-2011	
. BALANÇO INICIAL	19-06-2002	28-06-2002		
. NORMAS REGULAMENTARES À EXECUÇÃO DO ORÇAMENTO	29-10-2014	19-10-2014		
. OUTRAS - REG. FUNDO MANEIO	08-05-2002			

7.2	ACÇÕES INSPECTIVAS
------------	---------------------------

Entidade	ANOS DE INCIDÊNCIA			
	ANO N	N-1	N-2	N-3
Inspeção Geral Finanças			Setº 2013	
Inspeção Geral da Administração do Território				

7.3	DOCUMENTOS DE GESTÃO
------------	-----------------------------

	Data de Aprovação pelo Órgão Executivo	Data da Publicação pelo Órgão Deliberativo	Observações
Grandes Opções do Plano	29-10-2014	19-12-2014	
Orçamento	29-10-2014	19-12-2014	
Documentos de Prestação de Contas	15-04-2015	29-04-2015	
Outros			

8	OUTRAS INFORMAÇÕES CONSIDERADAS RELEVANTES
----------	---

- a) FEF - Fundo Equilíbrio Financeiro -Corrente: 3.231.663,00€; capital 359.074,00€
FSM - Fundo Social Municipal 1.978.908,00€
Part. no IRS - Participação Fixa IRS 11.001.117,00€
FFF - Fundo Financiamento de Freguesias
- b) Montante dos pagamentos relativos a investimentos realizados pelo Município no ano N-1 - 9.899.450,89€
- c) O Município não participou em amortizações e encargos financeiros resultantes de empréstimos contraídos por Associação de Municípios em que participa (AMDS e ANM), ou por Empresas Municipais.

8.2 - Notas ao Balanço e à Demonstração de Resultados

O Balanço e a Demonstração de Resultados encontram-se elaborados de acordo com os princípios contabilísticos definidos pelo Plano Oficial de Contabilidade das Autarquias Locais (POCAL) e demais legislação portuguesa, em conformidade com os princípios contabilísticos da continuidade, da consistência, da especialização, do custo histórico, da prudência, da materialidade e da não compensação.

As notas que se seguem visam facultar informação útil, para uma compreensão mais adequada do Balanço e Demonstração de Resultados, respeitam a numeração sequencial definida no ponto 8.2 do Decreto-Lei n.º 54-A/99 de 22 de Fevereiro (POCAL). As notas cuja numeração se encontra ausente deste anexo, não são aplicáveis à entidade, ou a sua apresentação não é relevante para a leitura das Demonstrações Financeiras do exercício de 2015.

8.2.2. Contas do balanço e da demonstração de resultados cujos conteúdos não sejam comparáveis com os do exercício anterior

A entidade regista, em regra, os seus custos e perdas, proveitos e ganhos de acordo com o princípio da especialização, sendo estes reconhecidos no exercício em que são obtidos ou incorridos, independentemente do seu pagamento ou recebimento.

Contudo, no exercício de 2015 procedeu-se pela primeira vez à especialização do Imposto Municipal sobre Imóveis (IMI), o que torna incomparável a conta 59/Resultados transitados do Balanço 2015 face à do exercício anterior, na medida em que a cobrança do referido imposto em 2015 se reporta a 2014 e, por isso, releva para os resultados desse exercício. Também a conta 27.1- Acrescimos de Proveitos em 2015 apresenta o valor de € 32.178.701,28, quando em 2014 apresentou o valor de € 1.861.116,65, em consequência da referida especialização.

8.2.3. Critérios Valorimétricos

Os critérios valorimétricos seguidos relativamente às rubricas do balanço e da demonstração de resultados são os seguintes:

Imobilizado

Na generalidade, nas rubricas do Activo Imobilizado, incluindo os investimentos adicionais ou complementares, foi utilizado o custo de aquisição (incluindo o IVA suportado com base no pro-rata) ou de produção, designadamente:

Bens de Domínio Público

Os bens de domínio público inventariados foram valorizados pelo valor de aquisição ou de produção discriminados em escritura, ou pelo valor patrimonial constante na inscrição matricial.

Imobilizações Incorpóreas

Os bens incluídos nesta conta foram valorizados pelo custo de aquisição (incluindo o IVA suportado com base no pro-rata).

Imobilizações Corpóreas

Os bens incluídos nesta conta foram valorizados ao custo de aquisição ou produção, isto é, o valor de compra, fabrico ou construção acrescido de todos os gastos necessários para se colocar o bem em funcionamento.

Terrenos e recursos naturais

Os bens registados nesta conta encontram-se valorizados pelo custo de aquisição, baseado nos valores de escritura, nos valores atribuídos por deliberação camarária ou pelo valor patrimonial constante na inscrição matricial.

Nas situações em que o valor foi atribuído por deliberação camarária, foi tido em conta o valor apurado através da simulação efectuada com base no modelo disponibilizado na Internet, pela Direcção Geral dos impostos.

Edifícios e outras construções

Os bens incluídos nesta conta foram valorizados, em regra, pelo valor de aquisição ou de produção, discriminados em escritura ou pelo apuramento de custos em resultado da conta final de empreitada.

Investimentos Financeiros

Os bens incluídos nesta conta, encontram-se individualizados pelos seus momentos de subscrição e estão valorizados pelo seu valor de aquisição ou montantes das participações. Anualmente são ajustados pelo Método de Equivalência Patrimonial (MEP).

Amortizações

As amortizações são calculadas com recurso aos meios informáticos, pela aplicação de suporte à inventariação e cadastro dos bens do Município de Almada, utilizando o método das quotas constantes, conforme artg. 32º do Cadastro e Inventário dos Bens do Estado, CIBE (Portaria nº671/2000, de 17 de abril).

Foi adoptado, sempre que possível, a regra de Materialidade, disposta no artigo 34º do CIBE, sendo amortizados no ano de aquisição, os bens sujeitos a depreciação em mais de um ano económico, cujos valores unitários não ultrapassaram 80% do índice 100 da escala salarial das carreiras do regime geral do sistema remuneratório da função pública. Exceptuam-se a esta regra os bens integrados em conjunto, num sistema de valor superior, em que se espera que a sua duração seja igual à de todo o conjunto.

Existências

As existências são valorizadas ao custo de aquisição, sendo o método de custeio das saídas de armazém o custo médio ponderado.

O Sistema de Inventário adoptado é o Permanente.

Provisões para créditos de cobrança duvidosa

As provisões são constituídas de acordo com os critérios definidos pelo POCAL, em função das idades dos saldos em dívida e destinam-se à cobertura dos riscos de cobrança de clientes, contribuintes e utentes.

Provisões para riscos e encargos

As provisões constituídas destinam-se a registar a responsabilidade derivada de riscos e encargos relacionados com processos judiciais em curso e pensões vitalícias, provenientes de acidentes de trabalho e doenças profissionais.

As provisões para riscos e encargos de processos judiciais em curso, correspondem ao valor da responsabilidade financeira estimada, apurada com base no relatório sumário sobre os processos judiciais em curso, fornecido pelas entidades responsáveis que gerem os processos de contencioso da Câmara.

No ano de 2015 com a conclusão do processo 21127-A/1980 e uma vez que a sentença foi menos penalizadora para o Município, não se verificando o risco inicialmente previsto, efetivou-se uma diminuição da provisão em 4,8 milhões de euros.

Provisão para depreciação de existências

Por se adoptar uma política de baixos stocks por artigo, não se considerou necessário a constituição da respetiva provisão.

Acréscimos e diferimentos

O município apresenta nas suas contas, ajustamentos de custos e proveitos reconhecidos em consonância com o princípio do acréscimo.

São registados nas rubricas de acréscimos e diferimentos os custos e proveitos que respeitam a vários exercícios e que são imputados aos resultados de cada um desses exercícios pelo valor que lhes corresponde.

8.2.6. Despesas de Instalação; Despesas de Investigação e Desenvolvimento; Propriedade Industrial e outros Direitos

Correspondem a estudos relacionados com a caracterização de diversos elementos físicos e também sociais no Concelho, tendo em vista o desenvolvimento das diversas políticas com eles relacionados, designadamente Protocolos relativos ao ambiente, mobilidade, meio físico e social; Planos de Urbanização e Planos de Pormenor de Reabilitação Urbana e Funcional, e Software.

A descrição das quantias incluídas nos saldos das referidas contas:

- A conta 43.1 - Despesas de Instalação apresenta um saldo de 115.565,26 €;
- A conta 43.2 - Despesas Investigação e Desenvolvimento, saldo de 7.718.345,57€;
- A conta 43.3 - Propriedade Industrial e outros Direitos apresenta, saldo de 5.848.402,21 €.

8.2.7. Activo Bruto, Amortizações e Provisões

Durante o exercício de 2015, o movimento ocorrido no valor de custo das imobilizações corpóreas, bem como as respectivas amortizações acumuladas, podem ser verificados através da análise do:

- Mapa de Activo Bruto (disponível no Relatório de Prestação de Contas);
- Mapa de Provisões (disponível nos Anexos às Demonstrações Financeiras).

8.2.8. Desagregação do Activo Imobilizado

Os mapas da desagregação do activo Imobilizado encontra-se disponível nos Anexos às Demonstrações Financeiras.

8.2.12. Imobilizações em poder de terceiros

O mapa das Imobilizações em poder de terceiros encontra-se disponível nos Anexos às Demonstrações Financeiras.

8.2.13. Imobilizações em regime de Locação Financeira

O mapa da relação dos bens utilizados em regime de locação financeira, bem como dos seus valores contabilísticos encontra-se disponível nos Anexos às Demonstrações Financeiras.

- Leasing: no âmbito da renovação da frota automóvel, no ano 2015 foram adquiridas 24 viaturas ligeiras em regime de locação financeira (293.234,88€, acrescido do IVA à taxa em vigor), com duração de 5 anos.

8.2.14 Relação dos Bens do Imobilizado que não foi possível valorizar

Disponível nos Anexos às Demonstrações Financeiras.

8.2.15 Identificação dos Bens de Domínio Público que não são objecto de amortização

Disponível nos Anexos às Demonstrações Financeiras.

8.2.16. Entidades Participadas

O mapa com a designação e sede das entidades participadas, com indicação da percentagem de participação, dos capitais próprios ou equivalente e do resultado do último exercício aprovado pelas entidades competentes, encontra-se disponível para consulta nos Anexos às Demonstrações Financeiras.

8.2.20. Valores de Mercado do Activo Circulante

No exercício de 2015 não se verificaram diferenças materialmente relevantes entre os custos dos elementos que integram o activo circulante e as quantias correspondentes aos respectivos preços de mercado.

8.2.22. Dívidas de Cobrança Duvidosa

Em 31 de Dezembro de 2015 existem dívidas de cobrança duvidosa no montante de 2.449.209,37€ registadas na rubrica de clientes de cobrança duvidosa.

O mapa encontra-se disponível nos Anexos às Demonstrações Financeiras

8.2.23. Dívidas ativas e passivas respeitantes a pessoal

A 31 de Dezembro de 2015 existem dívidas ativas e passivas respeitantes a pessoal no valor de 14.219,22€.

O mapa encontra-se disponível nos Anexos às Demonstrações Financeiras

8.2.25. Dívidas ao Estado e Outros Entes Públicos

Em 31 de Dezembro de 2015 não existem dívidas em situação de mora perante o Estado ou quaisquer outros entes públicos.

O mapa encontra-se disponível nos Anexos às Demonstrações Financeiras.

8.2.26. Contas de Ordem

O mapa com a descrição desagregada das responsabilidades, por garantias e cauções prestadas e por recibos para cobrança.

O mapa encontra-se disponível nos Anexos às Demonstrações Financeiras.

8.2.27 Provisões Acumuladas

O Mapa com o desdobramento da conta 29.1 (provisões para cobranças duvidosas) e 29.2 (provisões para riscos e encargos), explicitando os movimentos ocorridos no exercício, encontra-se disponível para consulta nos Anexos às Demonstrações Financeiras.

8.2.28 Fundo Patrimonial

O mapa com a explicitação e justificação para os movimentos ocorridos no exercício, de cada uma das contas da classe 5 – Fundo patrimonial, encontra-se disponível para consulta nos Anexos às Demonstrações Financeiras.

Os movimentos registados na conta 51 – Património reflectem:

Correcções ao Balanço Inicial; nomeadamente ao saldo inicial das contas:

42.1– Imobilizações corpóreas- Terrenos e recursos naturais

- relativo à inventariação do terreno do Mercado da Cova da Piedade, NI 120464, Escritura de 24/10/1942, regularização dos registos no serviço de Finanças e Conservatória do Registo Predial (NTL 30096)

O movimento registado na conta 55 – Ajustamentos de Partes de Capital em Empresas, corresponde aos registos de ajustamento (MEP), com base no valor total dos capitais próprios de 2014 das várias entidades.

Na Costapolis o Valor do total do Capital Próprio considerado, não inclui a parcela relativa a Outros instrumentos de capital próprio, no valor de 17.904.275,00€, uma vez que este valor corresponde a uma prestação suplementar do accionista maioritário o Estado.

Na Madan Parque o valor do Capital Próprio considerado, não inclui a parcela de Excedentes de revalorização, uma vez que o POCAL, não o contempla.

Relativamente ao Fundo associativo, incluímos a parte ainda não realizada no valor de 175.000 euros, do fundo associativo subscrito pela Uninova, conforme nota 13 das notas explicativas às Demonstrações Financeiras da MadanParque.

Durante o exercício de 2014, foi regularizado pelo Município do Seixal a quota de 75.000 euros, relativo ao fundo associativo subscrito.

Tendo por base a informação obtida por parte da Administração da Madan Parque, a realização do restante aguarda decisão em Assembleia Geral.

O cálculo do MEP, continua a refletir, tanto os valores do Fundo Associativo como a percentagem de participação, tendo em consideração os valores subscritos totais.

O movimento registado na conta 57.1 – Reservas Legais corresponde a 5% do resultado líquido do exercício de 2014.

Os movimentos registados na conta 57.6 – Doações reflectem a doação ao município de:

- Parcela de Terreno na Qt^a de St^o António, Vila Nova;

Os movimentos registados nas contas 59. – Resultados Transitados reflectem:

- A Transferência do RL de 2014, bem como respetiva aplicação do Resultado e constituição de Reservas;
- A regularização efectuada à rubrica de Imobilizações em Curso, relativa ao Protocolo de Descentralização de Competências do Mercado da Charneca, indevidamente contabilizado em valor a capitalizar;
- O valor de cobrança do IMI de 2015 que se reporta a 2014, por início do procedimento de especialização do referido imposto.

A partir do ano de 2014, ficam unicamente discriminadas as contas de resultados transitados correspondentes aos anos do mandato a decorrer; em cada término de mandato, esses saldos são acumulados á conta 59.99 - Resultados Transitados de Anos Anteriores.

Mapa explicativo disponível nos Anexos às Demonstrações Financeiras.

8.2.29 Custo das mercadorias vendidas e das matérias consumidas

O mapa com a demonstração do custo das mercadorias vendidas e das matérias consumidas encontra-se disponível para consulta nos Anexos às Demonstrações Financeiras

8.2.31 Demonstração dos resultados financeiros

O mapa da Demonstração de resultados financeiros encontra-se disponível nos Anexos às Demonstrações Financeiras

8.2.32 Demonstração dos resultados extraordinários

O mapa da Demonstração de resultados Extraordinários encontra-se disponível nos Anexos às Demonstrações Financeiras.

Outras Informações consideradas relevantes

De referir, como relevante em termos de análise:

De referir que o Exercício de 2015 apresenta Resultados Operacionais negativos, tal deve-se ao facto de se ter registado um acréscimo substancial no valor das rubricas de Custos com o pessoal, Fornecimentos e Serviços Externos e Transferências correntes, designadamente:

- Na rubrica de Custos com o Pessoal o aumento mais significativo verificou-se ao nível das remunerações (+6%).
- Na rubrica de Fornecimentos e Serviços Externos o aumento verificou-se nas sub rubricas Conservação, Reparação e Trabalhos Especializados (+6%).
- Na rubrica Transferências e subsídios correntes e Prestações Sociais, (+15%).

Contudo, o resultado Líquido de 2015 é positivo, pois está influenciado pela diminuição significativa, no montante de 4,8 milhões de euros, de provisão para riscos e encargos relativos a processos judiciais em curso, dado que tendo havido sentença transitada em julgado, esta se revelou inferior ao valor provisionado (conforme nota em Provisões para riscos e encargos), o que afetou positivamente, os resultados extraordinários e consequentemente o resultado líquido.

8.3 – NOTAS SOBRE O PROCESSO ORÇAMENTAL E RESPECTIVA EXECUÇÃO

8.3.1 – Modificações do orçamento

8.3.1.1 - Modificações do orçamento – Receita

O Mapa encontra-se disponível nos Anexos às Demonstrações Financeiras

8.3.1.2 - Modificações do orçamento – Despesa

O Mapa encontra-se disponível nos Anexos às Demonstrações Financeiras.

8.3.2 - Modificações às GOPS - Grandes Opções do Plano; - Modificações ao PAM - Plano de Atividades Municipais; - Modificações ao PPI - Plano Plurianual de Investimentos.

Os Mapas encontram-se disponíveis nos Anexos às Demonstrações Financeiras.

8.3.3 - Contratação Administrativa

O Mapa da situação dos contratos encontra-se disponível no dossier de Anexos às Demonstrações Financeiras.

8.3.4 - Transferências e Subsídios

8.3.4.1 - Transferências Correntes – Despesa

O Mapa encontra-se disponível nos Anexos às Demonstrações Financeiras.

8.3.4.2 - Transferências de Capital – Despesa

O Mapa encontra-se disponível nos Anexos às Demonstrações Financeiras.

8.3.4.3 - Subsídios concedidos

O Mapa encontra-se disponível nos Anexos às Demonstrações Financeiras.

8.3.4.4 - Transferências Correntes – Receita

O Mapa encontra-se disponível nos Anexos às Demonstrações Financeiras.

8.3.4.5 - Transferências de Capital - Receita

O Mapa encontra-se disponível nos Anexos às Demonstrações Financeiras.

8.3.6 – Endividamento

8.3.6.1 – Empréstimos

O Mapa de empréstimos bancários de médio e Longo prazo (ver Relatório, separador Endividamento).

Empréstimos: foram contratados dois empréstimos – quadro para financiamento de projetos de investimentos dos SMAS, no total de 3.660.000€, dos quais:

- 3.100.000€ para Reformulação do Tratamento da ETAR da Qta da Bomba, totalmente utilizado em 2015;
- 560.000€ para Emissário da Bacia Norte e Serviço à Costa Polis, dos quais 337.064€ foram recebidos no ano em análise.

8.3.6.2 – Outras dívidas a terceiros

O Mapa de Outras Dívidas a Terceiros encontra-se disponível nos Anexos às Demonstrações Financeiras.